

**ALLIANZ SİGORTA A.Ş.**

**1 OCAK - 30 HAZİRAN 2022 ARA HESAP DÖNEMİNE AİT  
KONSOLİDE OLMAYAN FİNANSAL TABLOLAR VE  
BAĞIMSIZ DENETÇİ SINIRLI DENETİM RAPORU**



## ARA DÖNEM KONSOLİDE OLMAYAN FİNANSAL BİLGİLERE İLİŞKİN SINIRLI DENETİM RAPORU

Allianz Sigorta A.Ş. Genel Kurulu'na,

### Giriş

1. Allianz Sigorta A.Ş.'nin ("Şirket") 30 Haziran 2022 tarihli ilişikteki konsolide olmayan bilançosunun ve aynı tarihte sona eren altı aylık döneme ait konsolide olmayan gelir tablosunun, konsolide olmayan özsermaye değişim tablosunun ve konsolide olmayan nakit akış tablosu ile önemli muhasebe politikalarının özetinin ve diğer açıklayıcı dipnotlarının sınırlı denetimini yürütmüş bulunuyoruz. Şirket yönetimi, söz konusu ara dönem konsolide olmayan finansal bilgilerin sigortacılık mevzuatı gereği yürürlükte bulunan muhasebe ve finansal raporlamaya ilişkin düzenlemeler ve bunlar ile düzenlenmeyen konularda Türkiye Muhasebe Standardı 34, "Ara Dönem Finansal Raporlama" hükümlerini içeren; "Sigortacılık Muhasebe ve Finansal Raporlama Mevzuatı"na uygun olarak hazırlanmasından ve gerçeğe uygun bir biçimde sunumundan sorumludur. Sorumluluğumuz, yaptığımız sınırlı denetime dayanarak söz konusu ara dönem konsolide olmayan finansal bilgilere ilişkin bir sonuç bildirmektir.

### Sınırlı Denetimin Kapsamı

2. Yaptığımız sınırlı denetim, Sınırlı Bağımsız Denetim Standardı 2410, "Ara Dönem Finansal Bilgilerin, İşletmenin Yıllık Finansal Tablolarının Bağımsız Denetimini Yürüten Denetçi Tarafından Sınırlı Bağımsız Denetimi" ve ilgili sigortacılık mevzuatında yer alan sınırlı denetim ilkelerine ilişkin düzenlemelere uygun olarak yürütülmüştür. Ara dönem konsolide olmayan finansal bilgilere ilişkin sınırlı denetim, başta finans ve muhasebe konularından sorumlu kişiler olmak üzere ilgili kişilerin sorgulanması ve analitik prosedürler ile diğer sınırlı denetim prosedürlerinin uygulanmasından oluşur. Ara dönem konsolide olmayan finansal bilgilerin sınırlı denetiminin kapsamı; Bağımsız Denetim Standartlarına ve ilgili sigortacılık mevzuatında yer alan tam kapsamlı bağımsız denetim ilkelerine ilişkin düzenlemelere uygun olarak yapılan ve amacı finansal tablolar hakkında bir görüş bildirmek olan bağımsız denetimin kapsamına kıyasla önemli ölçüde dardır. Sonuç olarak ara dönem konsolide olmayan finansal bilgilerin sınırlı denetimi, denetim şirketinin, bir bağımsız denetimde belirlenebilecek tüm önemli hususlara vâkıf olabileceğine ilişkin bir güvence sağlamamaktadır. Bu sebeple, bir bağımsız denetim görüşü bildirmemekteyiz.



### Sonuç

3. Sınırlı denetimimize göre ilişikteki ara dönem konsolide olmayan finansal bilgilerin, Allianz Sigorta A.Ş.'nin 30 Haziran 2022 tarihi itibarıyla finansal durumunun ve aynı tarihte sona eren altı aylık döneme ilişkin finansal performansının ve nakit akışlarının Sigortacılık Muhasebe ve Finansal Raporlama Mevzuatı'na uygun olarak tüm önemli yönleriyle gerçeğe uygun bir biçimde sunulmadığı kanaatine varmamıza sebep olacak herhangi bir husus dikkatimizi çekmemiştir.

PwC Bağımsız Denetim ve  
Serbest Muhasebeci Mali Müşavirlik A.Ş.

Adnan Akan, SMMM  
Sorumlu Denetçi

İstanbul, 12 Ağustos 2022

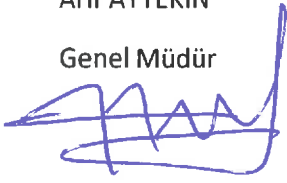
**ALLIANZ SİGORTA ANONİM ŞİRKETİ'NİN  
30 HAZİRAN 2022 TARİHİ İTİBARIYLA HAZIRLANAN  
ALTI AYLIK ARA HESAP DÖNEMİNE AİT KONSOLİDE OLMAYAN  
FİNANSAL RAPORU**

T.C. Hazine ve Maliye Bakanlığı tarafından yapılan düzenlemeler çerçevesinde yürürlükte bulunan muhasebe ilke ve standartlarına göre 30 Haziran 2022 tarihi itibarıyla hazırlanan konsolide olmayan finansal tablolar ile bunlara ilişkin açıklama ve dipnotların "Sigorta ve Reasürans Şirketleri ile Emeklilik Şirketlerinin Finansal Raporlamaları Hakkında Yönetmelik" hükümlerine ve Şirketimiz muhasebe kayıtlarına uygun olduğunu belirtiriz.

İstanbul, 12 Ağustos 2022


Arif AYTEKİN

Genel Müdür




Ersin PAK

Mali İşler Genel Müdür Yardımcısı



Niyazi Merdim ERGEZEN

Mali İşler Grup Müdürü



Nalan KADIOĞLU

Aktüer

**ALLIANZ SİGORTA A.Ş.**

**1 OCAK – 31 HAZİRAN 2022 ARA HESAP DÖNEMİNE AİT  
KONSOLİDE OLMAYAN FİNANSAL TABLOLAR**

---

<b>İÇİNDEKİLER</b>	<b>SAYFA</b>
<b>KONSOLİDE OLMAYAN AYRINTILI BİLANÇOLAR.....</b>	<b>1-5</b>
<b>KONSOLİDE OLMAYAN AYRINTILI GELİR TABLOLARI .....</b>	<b>6-8</b>
<b>KONSOLİDE OLMAYAN NAKİT AKIŞ TABLOLARI.....</b>	<b>9</b>
<b>KONSOLİDE OLMAYAN ÖZSERMAYE DEĞİŞİM TABLOLARI .....</b>	<b>10</b>
<b>KONSOLİDE OLMAYAN FİNANSAL TABLOLARA İLİŞKİN AÇIKLAYICI DİPNOTLAR.....</b>	<b>11-79</b>

**ALLIANZ SİGORTA A.Ş.****30 HAZİRAN 2022 VE 31 ARALIK 2021 TARİHLERİ İTİBARIYLA  
KONSOLİDE OLMAYAN AYRINTILI BİLANÇOLAR**

(Para Birimi aksi belirtilmedikçe Türk Lirası ("TL") olarak ifade edilmiştir.)

VARLIKLAR			
		Bağımsız Sınırlı Denetimden Geçmiş Cari Dönem 30 Haziran 2022	Bağımsız Denetimden Geçmiş Önceki Dönem 31 Aralık 2021
<b>I- Cari Varlıklar</b>	<b>Dipnot</b>		
<b>A- Nakit ve Nakit Benzeri Varlıklar</b>	<b>4.2 ve 14</b>	<b>4.962.858.040</b>	<b>4.330.242.364</b>
1- Kasa		-	-
2- Alınan Çekler		-	-
3- Bankalar	14	3.578.916.581	3.219.220.203
4- Verilen Çekler ve Ödeme Emirleri		-	-
5- Banka Garantili ve Üç Aydan Kısa Vadeli Kredi Kartı Alacakları	14	1.382.748.799	1.110.214.736
6- Diğer Nakit ve Nakit Benzeri Varlıklar	14	1.192.660	807.425
<b>B- Finansal Varlıklar ile Riski Sigortalılara Ait Finansal Yatırımlar</b>	<b>11</b>	<b>8.431.920.556</b>	<b>6.884.975.631</b>
1- Satılmaya Hazır Finansal Varlıklar	4.2 ve 11	8.364.833.830	6.825.479.485
2- Vadeye Kadar Elde Tutulacak Finansal Varlıklar		-	-
3- Alım Satım Amaçlı Finansal Varlıklar	4.2 ve 11	67.086.726	59.496.146
4- Krediler		-	-
5- Krediler Karşılığı (-)		-	-
6- Riskli Hayat Poliçesi Sahiplerine Ait Finansal Yatırımlar		-	-
7- Şirket Hissesi		-	-
8- Finansal Varlıklar Değer Düşüklüğü Karşılığı (-)		-	-
<b>C- Esas Faaliyetlerden Alacaklar</b>	<b>4.2 ve 12</b>	<b>4.076.585.342</b>	<b>2.782.792.335</b>
1- Sigortacılık Faaliyetlerinden Alacaklar	12	3.950.903.375	2.622.311.021
2- Sigortacılık Faaliyetlerinden Alacaklar Karşılığı (-)	4.2 ve 12	(80.476.164)	(44.170.191)
3- Reasürans Faaliyetlerinden Alacaklar	12	232.330.548	226.220.376
4- Reasürans Faaliyetlerinden Alacaklar Karşılığı (-)	4.2 ve 12	(26.876.551)	(22.273.005)
5- Sigorta ve Reasürans Şirketleri Nezdindeki Depolar	12	136.281	136.281
6- Sigortalılara Krediler (İkrazlar)		-	-
7- Sigortalılara Krediler (İkrazlar) Karşılığı (-)		-	-
8- Emeklilik Faaliyetlerinden Alacaklar		-	-
9- Esas Faaliyetlerden Kaynaklanan Şüpheli Alacaklar	12	566.073.303	502.527.558
10- Esas Faaliyetlerden Kaynaklanan Şüpheli Alacaklar Karşılığı	4.2 ve 12	(565.505.450)	(501.959.705)
<b>D- İlişkili Taraflardan Alacaklar</b>	<b>4.2, 12 ve 45</b>	<b>5.999.539</b>	<b>9.207.897</b>
1- Ortaklardan Alacaklar		-	-
2- İştiraklerden Alacaklar		-	-
3- Bağlı Ortaklıklardan Alacaklar		-	-
4- Müsterek Yönetime Tabi Teşebbüslerden Alacaklar		-	-
5- Personelden Alacaklar		-	-
6- Diğer İlişkili Taraflardan Alacaklar	4.2, 12 ve 45	5.999.539	9.207.897
7- İlişkili Taraflardan Alacaklar Reeskontu (-)		-	-
8- İlişkili Taraflardan Şüpheli Alacaklar		-	-
9- İlişkili Taraflardan Şüpheli Alacaklar Karşılığı (-)		-	-
<b>E- Diğer Alacaklar</b>	<b>12</b>	<b>10.220.330</b>	<b>5.921.557</b>
1- Finansal Kiralama Alacakları		-	-
2- Kazanılmamış Finansal Kiralama Faiz Gelirleri (-)		-	-
3- Verilen Depozito ve Teminatlar		-	-
4- Diğer Çeşitli Alacaklar		10.220.244	5.921.557
5- Diğer Çeşitli Alacaklar Reeskontu (-)		-	-
6- Şüpheli Diğer Alacaklar		6.170.120	6.133.568
7- Şüpheli Diğer Alacaklar Karşılığı (-)		(6.170.034)	(6.133.568)
<b>F- Gelecek Aylara Ait Giderler ve Gelir Tahakkukları</b>		<b>1.178.143.009</b>	<b>771.841.869</b>
1- Ertelenmiş Üretim Giderleri	17	1.151.567.989	751.461.062
2- Tahakkuk Etmiş Faiz ve Kira Gelirleri		16.619	16.619
3- Gelir Tahakkukları		-	-
4- Gelecek Aylara Ait Diğer Giderler	47	26.558.401	20.364.188
<b>G- Diğer Cari Varlıklar</b>		<b>9.051.124</b>	<b>36.949.749</b>
1- Gelecek Aylar İhtiyacı Stoklar		-	650
2- Peşin Ödenen Vergiler ve Fonlar		6.698.405	32.974.119
3- Ertelenmiş Vergi Varlıkları		-	-
4- İş Avansları		1.100.982	304.362
5- Personele Verilen Avanslar		1.251.737	3.670.618
6- Sayım ve Tesellüm Noksanları		-	-
7- Diğer Çeşitli Cari Varlıklar		-	-
8- Diğer Cari Varlıklar Karşılığı		-	-
<b>I- Cari Varlıklar Toplamı</b>		<b>18.674.777.940</b>	<b>14.821.931.402</b>

Takip eden dipnotlar ara dönem konsolide olmayan finansal tabloların tamamlayıcı parçasını oluştururlar.

# ALLIANZ SİGORTA A.Ş.

## 30 HAZİRAN 2022 VE 31 ARALIK 2021 TARİHLERİ İTİBARIYLA KONSOLİDE OLMAYAN AYRINTILI BİLANÇOLAR

(Para Birimi aksi belirtilmedikçe Türk Lirası ("TL") olarak ifade edilmiştir.)

VARLIKLAR			
	Dipnot	Bağımsız Sınırlı Denetimden Geçmiş Cari Dönem 30 Haziran 2022	Bağımsız Denetimden Geçmiş Önceki Dönem 31 Aralık 2021
<b>II- Cari Olmayan Varlıklar</b>			
<b>A- Esas Faaliyetlerden Alacaklar</b>			
1- Sigortacılık Faaliyetlerinden Alacaklar		-	-
2- Sigortacılık Faaliyetlerinden Alacaklar Karşılığı (-)		-	-
3- Reasürans Faaliyetlerinden Alacaklar		-	-
4- Reasürans Faaliyetlerinden Alacaklar Karşılığı (-)		-	-
5- Sigorta ve Reasürans Şirketleri Nezdindeki Depolar		-	-
6- Sigortalılara Krediler (İkrazlar)		-	-
7- Sigortalılara Krediler (İkrazlar) Karşılığı (-)		-	-
8- Emeklilik Faaliyetlerinden Alacaklar		-	-
9- Esas Faaliyetlerden Kaynaklanan Şüpheli Alacaklar		-	-
10- Esas Faaliyetlerden Kaynaklanan Şüpheli Alacaklar Karşılığı (-)		-	-
<b>B- İlişkili Taraflardan Alacaklar</b>			
1- Ortaklardan Alacaklar		-	-
2- İştiraklerden Alacaklar		-	-
3- Bağlı Ortaklıklardan Alacaklar		-	-
4- Müşterek Yönetime Tabi Teşebbüslerden Alacaklar		-	-
5- Personelden Alacaklar		-	-
6- Diğer İlişkili Taraflardan Alacaklar		-	-
7- İlişkili Taraflardan Alacaklar Reeskontu (-)		-	-
8- İlişkili Taraflardan Şüpheli Alacaklar		-	-
9- İlişkili Taraflardan Şüpheli Alacaklar Karşılığı (-)		-	-
<b>C- Diğer Alacaklar</b>	12	441.518	441.518
1- Finansal Kiralama Alacakları		-	-
2- Kazanılmamış Finansal Kiralama Faiz Gelirleri (-)		-	-
3- Verilen Depozito ve Teminatlar		441.518	441.518
4- Diğer Çeşitli Alacaklar		-	-
5- Diğer Çeşitli Alacaklar Reeskontu (-)		-	-
6- Şüpheli Diğer Alacaklar		-	-
7- Şüpheli Diğer Alacaklar Karşılığı (-)		-	-
<b>D- Finansal Varlıklar</b>	9	547.582.571	547.582.571
1- Bağlı Menkul Kıymetler		-	-
2- İştirakler	9	7.015.348	7.015.348
3- İştirakler Sermaye Taahhütleri (-)		-	-
4- Bağlı Ortaklıklar	9	540.567.223	540.567.223
5- Bağlı Ortaklıklar Sermaye Taahhütleri (-)		-	-
6- Müşterek Yönetime Tabi Teşebbüsler		-	-
7- Müşterek Yönetime Tabi Teşebbüsler Sermaye Taahhütleri (-)		-	-
8- Finansal Varlıklar ve Riskli Sigortalılara Ait Finansal Yatırımlar		-	-
9- Diğer Finansal Varlıklar		-	-
10- Finansal Varlıklar Değer Düşüklüğü Karşılığı (-)		-	-
<b>E- Maddi Varlıklar</b>	6	278.063.626	288.498.533
1- Yatırım Amaçlı Gayrimenkuller	6 ve 7	56.852.824	56.852.824
2- Yatırım Amaçlı Gayrimenkuller Değer Düşüklüğü Karşılığı (-)		-	-
3- Kullanım Amaçlı Gayrimenkuller	6	110.525.151	110.525.151
4- Makine ve Teçhizatlar		-	-
5- Demirbaş ve Tesisatlar	6	205.169.271	195.566.468
6- Motorlu Taşıtlar	6	-	-
7- Diğer Maddi Varlıklar (Özel Maliyet Bedelleri Dahil)	6	30.968.873	30.968.873
8- Kiralama Yoluyla Edinilmiş Maddi Varlıklar	6	49.636.169	95.441.664
9- Birikmiş Amortismanlar	6	(175.127.917)	(200.897.805)
10- Maddi Varlıklara İlişkin Avanslar (Yapılmakta Olan Yatırımlar Dahil)		39.255	41.358
<b>F- Maddi Olmayan Varlıklar</b>	8	88.698.945	79.955.290
1- Haklar	8	327.750.486	306.350.180
2- Şerefiye		-	-
3- Faaliyet Öncesi Döneme Ait Giderler		-	-
4- Araştırma ve Geliştirme Giderleri		-	-
5- Diğer Maddi Olmayan Varlıklar		-	-
6- Birikmiş İtfalar (-)	8	(264.325.937)	(248.190.960)
7- Maddi Olmayan Varlıklara İlişkin Avanslar	8	25.274.396	21.796.070
<b>G-Gelecek Yıllara Ait Giderler ve Gelir Tahakkukları</b>		252.790	471.185
1- Ertelemiş Üretim Giderleri		-	-
2- Gelir Tahakkukları		-	-
3- Gelecek Yıllara Ait Diğer Giderler		252.790	471.185
<b>H-Diğer Cari Olmayan Varlıklar</b>		165.643.831	150.074.061
1- Efektif Yabancı Para Hesapları		-	-
2- Döviz Hesapları		-	-
3- Gelecek Yıllar İhtiyacı Stoklar		-	-
4- Peşin Ödenen Vergiler ve Fonlar		-	-
5- Ertelemiş Vergi Varlıkları	21	165.643.831	150.074.061
6- Diğer Çeşitli Cari Olmayan Varlıklar		-	-
7- Diğer Cari Olmayan Varlıklar Amortismanı (-)		-	-
8- Diğer Cari Olmayan Varlıklar Karşılığı (-)		-	-
<b>II- Cari Olmayan Varlıklar Toplamı</b>		1.080.683.281	1.067.023.158
<b>Varlıklar Toplamı</b>		19.755.461.221	15.888.954.560

Takip eden dipnotlar ara dönem konsolide olmayan finansal tabloların tamamlayıcı parçasını oluştururlar.

# ALLIANZ SİGORTA A.Ş.

## 30 HAZİRAN 2022 VE 31 ARALIK 2021 TARİHLERİ İTİBARIYLA KONSOLİDE OLMAYAN AYRINTILI BİLANÇOLAR

(Para Birimi aksi belirtilmedikçe Türk Lirası ("TL") olarak ifade edilmiştir.)

YÜKÜMLÜLÜKLER			
	Dipnot	Bağımsız Sınırlı Denetimden Geçmiş Cari Dönem 30 Haziran 2022	Bağımsız Denetimden Geçmiş Önceki Dönem 31 Aralık 2021
<b>III- Kısa Vadeli Yükümlülükler</b>			
<b>A- Finansal Borçlar</b>	<b>4.2 ve 20</b>	<b>265.869.637</b>	<b>260.991.461</b>
1- Kredi Kuruluşlarına Borçlar		-	-
2- Finansal Kiralama İşlemlerinden Borçlar	4.2 ve 20	21.676.757	19.660.099
3- Erteleilmiş Finansal Kiralama Borçlanma Maliyetleri (-)	20	(8.113.832)	(9.197.062)
4- Uzun Vadeli Kredilerin Ana Para Taksitleri ve Faizleri		-	-
5- Çıkarılmış Tahviller (Bonolar) Anapara, Taksit ve Faizleri		-	-
6- Çıkarılmış Diğer Finansal Varlıklar		-	-
7- Çıkarılmış Diğer Finansal Varlıklar İhraç Farkı (-)		-	-
8- Diğer Finansal Borçlar (Yükümlülükler)	4.2	252.306.712	250.528.424
<b>B- Esas Faaliyetlerden Borçlar</b>	<b>4.2 ve 19</b>	<b>631.626.028</b>	<b>483.181.170</b>
1- Sigortacılık Faaliyetlerinden Borçlar	19	443.202.537	332.090.700
2- Reasürans Faaliyetlerinden Borçlar		-	-
3- Sigorta ve Reasürans Şirketlerinden Alınan Depolar	10 ve 19	36.185	36.283
4- Emeklilik Faaliyetlerinden Borçlar		-	-
5- Diğer Esas Faaliyetlerden Borçlar	19 ve 47	188.387.306	151.054.187
6- Diğer Esas Faaliyetlerden Borçlar Borç Senetleri Reeskontu (-)		-	-
<b>C-İlişkili Taraflara Borçlar</b>	<b>4.2</b>	<b>25.478.752</b>	<b>23.360.679</b>
1- Ortaklara Borçlar	19 ve 45	62.510	49.357
2- İştiraklere Borçlar		-	-
3- Bağlı Ortaklıklara Borçlar		-	-
4- Müşterek Yönetime Tabi Teşebbüslere Borçlar		-	-
5- Personele Borçlar	19	145.264	147.873
6- Diğer İlişkili Taraflara Borçlar	19 ve 45	25.270.978	23.163.449
<b>D- Diğer Borçlar</b>	<b>4.2</b>	<b>121.152.638</b>	<b>159.346.462</b>
1- Alınan Depozito ve Teminatlar		-	-
2- Tedavi Giderlerine İlişkin SGK'ya Borçlar	19	57.749.782	54.643.086
3- Diğer Çeşitli Borçlar	19 ve 47	63.402.856	104.703.376
4- Diğer Çeşitli Borçlar Reeskontu (-)		-	-
5- Diğer Çeşitli Borçlar Reeskontu (-)		-	-
<b>E-Sigortacılık Teknik Karşılıkları</b>	<b>17</b>	<b>12.415.838.573</b>	<b>9.807.283.721</b>
1- Kazanılmamış Primler Karşılığı - Net	17	6.725.780.717	4.474.157.425
2- Devam Eden Riskler Karşılığı - Net	17	258.469.061	151.809.729
3- Matematik Karşılıklar - Net		-	-
4- Muallak Hasar ve Tazminat Karşılığı - Net	4.2 ve 17	5.369.329.152	5.111.116.712
5- İkramiye ve İndirimler Karşılığı - Net	17	62.259.643	70.199.855
6- Diğer Teknik Karşılıklar - Net		-	-
<b>F- Ödenecek Vergi ve Benzeri Diğer Yükümlülükler İle Karşılıkları</b>	<b>4.2 ve 19</b>	<b>211.009.736</b>	<b>138.038.630</b>
1- Ödenecek Vergi ve Fonlar		111.991.844	99.457.436
2- Ödenecek Sosyal Güvenlik Kesintileri		9.700.061	7.302.733
3- Vadesi Geçmiş, Erteleilmiş veya Taksitlendirilmiş Vergi ve Diğer Yükümlülükler		-	-
4- Ödenecek Diğer Vergi ve Benzeri Yükümlülükler		-	-
5- Dönem Karı Vergi ve Diğer Yasal Yükümlülük Karşılıkları	35	294.043.701	234.916.624
6- Dönem Karının Peşin Ödenen Vergi ve Diğer Yükümlülükleri (-)	35	(204.725.870)	(203.638.163)
7- Diğer Vergi ve Benzeri Yükümlülük Karşılıkları		-	-
<b>G- Diğer Risklere İlişkin Karşılıklar</b>	<b>4.2 ve 23</b>	<b>237.786.122</b>	<b>229.452.196</b>
1- Kıdem Tazminatı Karşılığı		-	-
2- Sosyal Yardım Sandığı Varlık Açıkları Karşılığı		-	-
3- Maliyet Giderleri Karşılığı	23	237.786.122	229.452.196
<b>H- Gelecek Aylara Ait Gelirler ve Gider Tahakkukları</b>	<b>19</b>	<b>183.707.342</b>	<b>174.818.580</b>
1- Erteleilmiş Üretim Komisyonları	10 ve 19	182.872.894	172.642.746
2- Gider Tahakkukları		-	-
3- Gelecek Aylara Ait Diğer Gelirler		834.448	2.175.834
<b>I- Diğer Kısa Vadeli Yükümlülükler</b>			
1- Erteleilmiş Vergi Yükümlülüğü		-	-
2- Sayım ve Tesellüm Fazlalıkları		-	-
3- Diğer Çeşitli Kısa Vadeli Yükümlülükler		-	-
<b>III- Kısa Vadeli Yükümlülükler Toplamı</b>		<b>14.092.468.828</b>	<b>11.276.472.899</b>

Takip eden dipnotlar ara dönem konsolide olmayan finansal tabloların tamamlayıcı parçasını oluştururlar.



**ALLIANZ SİGORTA A.Ş.****30 HAZİRAN 2022 VE 31 ARALIK 2021 TARİHLERİ İTİBARIYLA  
KONSOLİDE OLMAYAN AYRINTILI BİLANÇOLAR**

(Para Birimi aksi belirtilmedikçe Türk Lirası (“TL”) olarak ifade edilmiştir.)

YÜKÜMLÜLÜKLER			
	Dipnot	Bağımsız Sınırlı Denetimden Geçmiş Cari Dönem 30 Haziran 2022	Bağımsız Denetimden Geçmiş Önceki Dönem 31 Aralık 2021
<b>IV- Uzun Vadeli Yükümlülükler</b>			
<b>A- Finansal Borçlar</b>	<b>20</b>	<b>29.859.881</b>	<b>36.474.353</b>
1- Kredi Kuruluşlarına Borçlar		-	-
2- Finansal Kiralama İşlemlerinden Borçlar	20	35.577.705	45.613.214
3- Ertelemiş Finansal Kiralama Borçlanma Maliyetleri (-)	20	(5.717.824)	(9.138.861)
4- Çıkarılmış Tahviller		-	-
5- Çıkarılmış Diğer Finansal Varlıklar		-	-
6- Çıkarılmış Diğer Finansal Varlıklar İhraç Farkı (-)		-	-
7- Diğer Finansal Borçlar (Yükümlülükler)		-	-
<b>B- Esas Faaliyetlerden Borçlar</b>		<b>-</b>	<b>-</b>
1- Sigortacılık Faaliyetlerinden Borçlar		-	-
2- Reasürans Faaliyetlerinden Borçlar		-	-
3- Sigorta ve Reasürans Şirketlerinden Alınan Depolar		-	-
4- Emeklilik Faaliyetlerinden Borçlar		-	-
5- Diğer Esas Faaliyetlerden Borçlar		-	-
6- Diğer Esas Faaliyetlerden Borçlar Borç Senetleri Reeskontu (-)		-	-
<b>C- İlişkili Taraflara Borçlar</b>	<b>4.2, 19 ve 45</b>	<b>86.090</b>	<b>86.090</b>
1- Ortaklara Borçlar		-	-
2- İştiraklere Borçlar		-	-
3- Bağlı Ortaklıklara Borçlar		-	-
4- Müşterek Yönetime Tabi Teşebbüslere Borçlar		-	-
5- Personele Borçlar		-	-
6- Diğer İlişkili Taraflara Borçlar	4.2, 19 ve 45	86.090	86.090
<b>D- Diğer Borçlar</b>	<b>19</b>	<b>86.003.539</b>	<b>67.014.040</b>
1- Alınan Depozito ve Teminatlar	19	86.003.539	67.014.040
2- Tedavi Giderlerine İlişkin SGK'ya Borçlar		-	-
3- Diğer Çeşitli Borçlar		-	-
4- Diğer Çeşitli Borçlar Reeskontu (-)		-	-
<b>E- Sigortacılık Teknik Karşılıkları</b>	<b>17</b>	<b>268.566.973</b>	<b>234.195.238</b>
1- Kazanılmamış Primler Karşılığı - Net		-	-
2- Devam Eden Riskler Karşılığı - Net		-	-
3- Matematik Karşılıklar - Net		-	-
4- Muallak Hasar ve Tazminat Karşılığı - Net		-	-
5- İkramiye ve İndirimler Karşılığı - Net		-	-
6- Diğer Teknik Karşılıklar - Net	17	268.566.973	234.195.238
<b>F- Diğer Yükümlülükler ve Karşılıkları</b>		<b>-</b>	<b>-</b>
1- Ödenecek Diğer Yükümlülükler		-	-
2- Vadesi Geçmiş, Ertelemiş veya Taksitlendirilmiş Vergi ve Diğer Yükümlülükler		-	-
3- Diğer Borç ve Gider Karşılıkları		-	-
<b>G- Diğer Risklere İlişkin Karşılıklar</b>	<b>4.2 ve 23</b>	<b>54.178.808</b>	<b>48.747.269</b>
1- Kıdem Tazminatı Karşılığı	4.2 ve 23	54.178.808	48.747.269
2- Sosyal Yardım Sandığı Varlık Açıkları Karşılığı		-	-
<b>H-Gelecek Yıllara Ait Gelirler ve Gider Tahakkukları</b>		<b>-</b>	<b>-</b>
1- Ertelemiş Üretim Komisyonları		-	-
2- Gider Tahakkukları		-	-
3- Gelecek Yıllara Ait Diğer Gelirler		-	-
<b>I- Diğer Uzun Vadeli Yükümlülükler</b>		<b>-</b>	<b>-</b>
1- Ertelemiş Vergi Yükümlülüğü		-	-
2- Diğer Uzun Vadeli Yükümlülükler		-	-
<b>IV- Uzun Vadeli Yükümlülükler Toplamı</b>		<b>438.695.291</b>	<b>386.516.990</b>

Takip eden dipnotlar ara dönem konsolide olmayan finansal tabloların tamamlayıcı parçasını oluştururlar.

**ALLIANZ SİGORTA A.Ş.****30 HAZİRAN 2022 VE 31 ARALIK 2021 TARİHİ İTİBARIYLA  
KONSOLİDE OLMAYAN AYRINTILI BİLANÇOLAR**

(Para Birimi aksi belirtilmedikçe Türk Lirası (“TL”) olarak ifade edilmiştir.)

ÖZSERMAYE			
V- Özsermaye	Dipnot	Bağımsız Sınırlı Denetimden Geçmiş Cari Dönem 30 Haziran 2022	Bağımsız Denetimden Geçmiş Önceki Dönem 31 Aralık 2021
<b>A- Ödenmiş Sermaye</b>		<b>647.642.916</b>	<b>647.642.916</b>
1- (Nominal) Sermaye	2.13 ve 15	529.147.564	529.147.564
2- Ödenmemiş Sermaye (-)		-	-
3- Sermaye Düzeltmesi Olumlu Farkları		118.495.352	118.495.352
4- Sermaye Düzeltmesi Olumsuz Farkları (-)		-	-
5- Tescilli Beklenen Sermaye		-	-
<b>B- Sermaye Yedekleri</b>	<b>15</b>	<b>24.366.071</b>	<b>24.366.071</b>
1- Hisse Senedi İhraç Primleri		-	-
2- Hisse Senedi İptal Karları		-	-
3- Sermayeye Eklenecek Satış Karları		-	-
4- Yabancı Para Çevirim Farkları		-	-
5- Diğer Sermaye Yedekleri	15	24.366.071	24.366.071
<b>C- Kar Yedekleri</b>		<b>3.227.963.755</b>	<b>1.892.761.885</b>
1- Yasal Yedekler	15	316.017.773	278.263.511
2- Statü Yedekleri		-	-
3- Olağanüstü Yedekler	15	2.855.514.154	1.932.942.440
4- Özel Fonlar (Yedekler)		-	-
5- Finansal Varlıkların Değerlemesi	11 ve 15	53.843.585	(321.032.309)
6- Diğer Kar Yedekleri	15	2.588.243	2.588.243
<b>D- Geçmiş Yıllar Karları</b>		<b>296.867.823</b>	<b>296.867.823</b>
1- Geçmiş Yıllar Karları		296.867.823	296.867.823
<b>E- Geçmiş Yıllar Zararları (-)</b>		<b>-</b>	<b>-</b>
1- Geçmiş Yıllar Zararları parg		-	-
<b>F- Dönem Net Karı</b>		<b>1.027.456.537</b>	<b>1.364.325.976</b>
1- Dönem Net Karı		1.027.456.537	1.364.325.976
2- Dönem Net Zararı (-)		-	-
3- Dağıtım Konu Olmayan Dönem Karı		-	-
<b>Özsermaye Toplamı</b>		<b>5.224.297.102</b>	<b>4.225.964.671</b>
<b>Özsermaye ve Yükümlülükler Toplamı</b>		<b>19.755.461.221</b>	<b>15.888.954.560</b>

Takip eden dipnotlar ara dönem konsolide olmayan finansal tabloların tamamlayıcı parçasını oluştururlar.

# ALLIANZ SİGORTA A.Ş.

## 1 OCAK - 30 HAZİRAN 2022 VE 2021 ARA HESAP DÖNEMLERİNE AİT KONSOLİDE OLMAYAN AYRINTILI GELİR TABLOLARI

(Para Birimi aksi belirtilmedikçe Türk Lirası ("TL") olarak ifade edilmiştir.)

I-TEKNİK BÖLÜM	Dipnot	Bağımsız Sınırlı Denetimden Geçmiş	Bağımsız Sınırlı Denetimden Geçmemiş	Bağımsız Sınırlı Denetimden Geçmiş	Bağımsız Sınırlı Denetimden Geçmemiş
		1 Ocak - 30 Haziran 2022	1 Nisan - 30 Haziran 2022	1 Ocak - 30 Haziran 2021	1 Nisan - 30 Haziran 2021
<b>A- Hayat Dışı Teknik Gelir</b>		<b>6.149.080.702</b>	<b>3.234.833.549</b>	<b>4.042.624.881</b>	<b>1.839.430.199</b>
1- Kazanılmış Primler (Reasürör Payı Düşülmüş Olarak)		4.728.132.734	2.491.713.156	3.300.607.661	1.484.363.106
1.1- Yazılan Primler (Reasürör Payı Düşülmüş Olarak)	17 ve 24	7.086.415.359	3.643.278.702	3.636.216.197	1.615.952.174
1.1.1- Brüt Yazılan Primler	17 ve 24	8.183.052.601	4.194.103.824	4.506.856.852	2.030.624.552
1.1.2- Reasüröre Devredilen Primler	10,17	(991.241.017)	(492.951.525)	(802.573.533)	(379.431.928)
1.1.3- SGK'ya Aktarılan Primler	17 ve 24	(105.396.225)	(57.873.597)	(68.067.122)	(35.240.450)
1.2- Kazanılmamış Primler Karşılığında Değişim (Reasürör Payı ve Devreden Kısım Düşülmüş Olarak)	17 ve 29	(2.251.623.293)	(1.014.665.633)	(260.988.961)	92.307.464
1.2.1- Kazanılmamış Primler Karşılığı	17	(2.412.264.882)	(1.075.104.338)	(368.479.747)	73.074.174
1.2.2- Kazanılmamış Primler Karşılığında Reasürör Payı	17	143.905.812	49.234.764	112.564.509	21.240.154
1.2.3- Kazanılmamış Primler Karşılığında SGK Payı	17	16.735.777	11.203.941	(5.073.723)	(2.006.864)
1.3- Devam Eden Riskler Karşılığında Değişim (Reasürör Payı ve Devreden Kısım Düşülmüş Olarak)	17 ve 29	(106.659.332)	(136.899.913)	(74.619.575)	(223.896.532)
1.3.1- Devam Eden Riskler Karşılığı	17	(198.006.489)	(225.524.906)	(149.748.481)	(434.284.621)
1.3.2- Devam Eden Riskler Karşılığında Reasürör Payı		91.347.157	88.624.993	75.128.906	210.388.089
2- Teknik Olmayan Bölümden Aktarılan Yatırım Gelirleri		1.343.201.813	691.451.023	667.824.885	328.181.735
3- Diğer Teknik Gelirler (Reasürör Payı Düşülmüş Olarak)		14.254.167	7.903.917	9.839.172	5.500.449
3.1- Brüt Diğer Teknik Gelirler		14.254.167	7.903.917	9.839.172	5.500.449
3.2- Brüt Diğer Teknik Gelirlerde Reasürör Payı		-	-	-	-
4- Tahakkuk Eden Rücu ve Sotaj Gelirleri		63.491.988	43.765.453	64.353.163	21.384.909
<b>B- Hayat Dışı Teknik Gider</b>		<b>(5.391.774.704)</b>	<b>(2.815.630.745)</b>	<b>(3.518.054.750)</b>	<b>(1.685.786.675)</b>
1- Gerçekleşen Hasarlar (Reasürör Payı Düşülmüş Olarak)	17	(4.205.835.718)	(2.185.303.481)	(2.698.308.433)	(1.275.324.480)
1.1- Ödenen Hasarlar (Reasürör Payı Düşülmüş Olarak)	17 ve 29	(3.947.623.275)	(2.194.282.211)	(2.252.164.895)	(1.158.096.149)
1.1.1- Brüt Ödenen Hasarlar	17	(4.473.478.935)	(2.452.251.432)	(2.519.117.324)	(1.302.529.549)
1.1.2- Ödenen Hasarlarda Reasürör Payı	10,17	525.855.660	257.969.221	266.952.429	144.433.400
1.2- Muallak Hasarlar Karşılığında Değişim (Reasürör Payı ve Devreden Kısım Düşülmüş Olarak)	29	(258.212.443)	8.978.730	(446.143.538)	(117.228.331)
1.2.1- Muallak Hasarlar Karşılığı		(136.145.784)	(30.851.602)	(773.002.863)	(210.954.076)
1.2.2- Muallak Hasarlar Karşılığında Reasürör Payı		(122.066.659)	39.830.332	326.859.325	93.725.745
2- İkramiye ve İndirimler Karşılığında Değişim (Reasürör Payı ve Devreden Kısım Düşülmüş Olarak)		7.940.212	4.783.554	38.797.961	39.709.300
2.1- İkramiye ve İndirimler Karşılığı		7.940.212	4.783.554	38.797.961	39.709.300
2.2- İkramiye ve İndirimler Karşılığında Reasürör Payı		-	-	-	-
3- Diğer Teknik Karşılıklarda Değişim (Reasürör Payı ve Devreden Kısım Düşülmüş Olarak)	17 ve 29	(34.371.735)	(15.778.954)	(43.074.492)	(25.881.761)
4- Faaliyet Giderleri	32	(1.095.073.642)	(584.671.049)	(772.353.412)	(401.637.177)
5- Matematik Karşılıklarda Değişim (Reasürör Payı ve Devreden Kısım Düşülmüş Olarak)		-	-	-	-
5.1- Matematik Karşılıkları		-	-	-	-
5.2- Matematik Karşılıklarda Reasürör Payı		-	-	-	-
6- Diğer Teknik Giderler	47	(64.433.821)	(34.660.815)	(43.116.374)	(22.652.557)
6.1- Brüt Diğer Teknik Giderler	47	(64.433.821)	(34.660.815)	(43.116.374)	(22.652.557)
6.2- Brüt Diğer Teknik Giderlerde Reasürör Payı		-	-	-	-
<b>C- Teknik Bölüm Dengesi- Hayat Dışı (A - B)</b>		<b>757.305.998</b>	<b>419.202.804</b>	<b>524.570.131</b>	<b>153.643.524</b>
<b>D- Hayat Teknik Gelir</b>		<b>-</b>	<b>-</b>	<b>-</b>	<b>-</b>
1- Kazanılmış Primler (Reasürör Payı Düşülmüş Olarak)		-	-	-	-
1.1- Yazılan Primler (Reasürör payı Düşülmüş Olarak)		-	-	-	-
1.1.1- Brüt Yazılan Primler		-	-	-	-
1.1.2- Reasüröre Devredilen Primler		-	-	-	-
1.2- Kazanılmamış Primler Karşılığında Değişim (Reasürör Payı ve Devreden Kısım Düşülmüş Olarak)		-	-	-	-
1.2.1- Kazanılmamış Primler Karşılığı		-	-	-	-
1.2.2- Kazanılmamış Primler Karşılığında Reasürör Payı		-	-	-	-
1.3- Devam Eden Riskler Karşılığında Değişim (Reasürör Payı ve Devreden Kısım Düşülmüş Olarak)		-	-	-	-
1.3.1- Devam Eden Riskler Karşılığı		-	-	-	-
1.3.2- Devam Eden Riskler Karşılığında Reasürör Payı		-	-	-	-
2- Hayat Branşı Yatırım Geliri		-	-	-	-
3- Yatırımlardaki Gerçekleşmemiş Karlar		-	-	-	-
4- Diğer Teknik Gelirler (Reasürör Payı Düşülmüş Olarak)		-	-	-	-
4.1- Brüt Diğer Teknik Gelirler		-	-	-	-
4.2- Brüt Diğer Teknik Gelirlerde Reasürör Payı		-	-	-	-
5- Tahakkuk Eden Rücu Gelirleri		-	-	-	-

Takip eden dipnotlar ara dönem konsolide olmayan finansal tabloların tamamlayıcı parçasını oluştururlar.

# ALLIANZ SİGORTA A.Ş.

## 1 OCAK – 30 HAZİRAN 2022 VE 2021 ARA HESAP DÖNEMLERİNE AİT KONSOLİDE OLMAYAN AYRINTILI GELİR TABLOLARI

(Para Birimi aksi belirtilmedikçe Türk Lirası (“TL”) olarak ifade edilmiştir.)

	Dipnot	Bağımsız Sınırlı Denetimden Geçmiş 1 Ocak - 30 Haziran 2022	Bağımsız Sınırlı Denetimden Geçmemiş 1 Nisan - 30 Haziran 2022	Bağımsız Sınırlı Denetimden Geçmiş 1 Ocak - 30 Haziran 2021	Bağımsız Sınırlı Denetimden Geçmemiş 1 Nisan - 30 Haziran 2021
<b>I-TEKNİK BÖLÜM</b>					
<b>E- Hayat Teknik Gider</b>		-	-	-	-
1- Gerçekleşen Hasarlar (Reasürör Payı Düşülmüş Olarak)		-	-	-	-
1.1- Ödenen Tazminatlar (Reasürör Payı Düşülmüş Olarak)		-	-	-	-
1.1.1- Brüt Ödenen Tazminatlar		-	-	-	-
1.1.2- Ödenen Tazminatlarda Reasürör Payı		-	-	-	-
1.2- Muallak Tazminatlar Karşılığında Değişim (Reasürör Payı ve Devreden Kısım Düşülmüş Olarak)		-	-	-	-
1.2.1- Muallak Tazminatlar Karşılığı		-	-	-	-
1.2.2- Muallak Hasarlar Karşılığında Reasürör Payı		-	-	-	-
2- İkramiye ve İndirimler Karşılığında Değişim (Reasürör Payı ve Devreden Kısım Düşülmüş Olarak)		-	-	-	-
2.1- İkramiye ve İndirimler Karşılığı		-	-	-	-
2.2- İkramiye ve İndirimler Karşılığında Reasürör Payı		-	-	-	-
3- Hayat Matematik Karşılığında Değişim (Reasürör Payı ve Devreden Kısım Düşülmüş Olarak)		-	-	-	-
3.1- Matematik Karşılıklar		-	-	-	-
3.1.1- Aktüeryal Matematik Karşılık		-	-	-	-
3.1.2- Kar Payı Karşılığı (Yatırım Riski Poliçe Sahiplerine Ait Poliçeler İçin Ayrılan Karş.)		-	-	-	-
3.2- Matematik Karşılığında Reasürör Payı		-	-	-	-
3.2.1- Aktüeryal Matematik Karşılıklar Reasürör Payı		-	-	-	-
3.2.2- Kar Payı Karşılığı Reasürör Payı (Yatırım Riski Poliçe Sahiplerine Ait Poliçeler İçin Ayrılan Karş.)		-	-	-	-
4- Diğer Teknik Karşılıklarda Değişim (Reasürör Payı ve Devreden Kısım Düşülmüş Olarak)		-	-	-	-
5- Faaliyet Giderleri		-	-	-	-
6- Yatırım Giderleri		-	-	-	-
7- Yatırımlardaki Gerçekleşmemiş Zararlar		-	-	-	-
8- Teknik Olmayan Bölüme Aktarılan Yatırım Gelirleri		-	-	-	-
<b>F- Teknik Bölüm Dengesi- Hayat (D – E)</b>		-	-	-	-
<b>G- Emeklilik Teknik Gelir</b>		-	-	-	-
1- Fon İşletim Gelirleri		-	-	-	-
2- Yönetim Gideri Kesintisi		-	-	-	-
3- Giriş Aidatı Gelirleri		-	-	-	-
4- Ara Verme Halinde Yönetim Gideri Kesintisi		-	-	-	-
5- Özel Hizmet Gideri Kesintisi		-	-	-	-
6- Sermaye Tahsis Avansı Değer Artış Gelirleri		-	-	-	-
7- Diğer Teknik Gelirler		-	-	-	-
<b>H- Emeklilik Teknik Gideri</b>		-	-	-	-
1- Fon İşletim Giderleri		-	-	-	-
2- Sermaye Tahsis Avansları Değer Azalış Giderleri		-	-	-	-
3- Faaliyet Giderleri		-	-	-	-
4- Diğer Teknik Giderler		-	-	-	-
<b>I- Teknik Bölüm Dengesi- Emeklilik (G – H)</b>		-	-	-	-

Takip eden dipnotlar ara dönem konsolide olmayan finansal tabloların tamamlayıcı parçasını oluştururlar.

# ALLIANZ SİGORTA A.Ş.

## 1 OCAK – 30 HAZİRAN 2022 VE 2021 ARA HESAP DÖNEMLERİNE AİT KONSOLİDE OLMAYAN AYRINTILI GELİR TABLOLARI

(Para Birimi aksi belirtilmedikçe Türk Lirası (“TL”) olarak ifade edilmiştir.)

	Dipnot	Bağımsız Sınırlı Denetimden Geçmiş 1 Ocak - 30 Haziran 2022	Bağımsız Sınırlı Denetimden Geçmemiş 1 Nisan - 30 Haziran 2022	Bağımsız Sınırlı Denetimden Geçmiş 1 Ocak - 30 Haziran 2021	Bağımsız Sınırlı Denetimden Geçmemiş 1 Nisan - 30 Haziran 2021
<b>II-TEKNİK OLMAYAN BÖLÜM</b>					
<b>C- Teknik Bölüm Dengesi- Hayat Dışı (A-B)</b>		<b>757.305.998</b>	<b>419.202.804</b>	<b>524.570.131</b>	<b>153.643.524</b>
<b>F- Teknik Bölüm Dengesi- Hayat (D-E)</b>		-	-	-	-
<b>I - Teknik Bölüm Dengesi- Emeklilik (G-H)</b>		-	-	-	-
<b>J- Genel Teknik Bölüm Dengesi (C+F+I)</b>		<b>757.305.998</b>	<b>419.202.804</b>	<b>524.570.131</b>	<b>153.643.524</b>
<b>K- Yatırım Gelirleri</b>	<b>4.2</b>	<b>2.108.619.749</b>	<b>917.969.088</b>	<b>1.102.318.171</b>	<b>419.121.592</b>
1- Finansal Yatırımlardan Elde Edilen Gelirler	4.2	614.763.514	208.008.599	491.895.319	171.890.935
2- Finansal Yatırımların Nakde Çevrilmesinden Elde Edilen Karlar	4.2	-	-	-	-
3- Finansal Yatırımların Değerlemesi	4.2	721.957.784	463.586.376	160.718.320	162.403.880
4- Kambiyo Karları	4.2	419.610.739	203.069.895	243.723.144	83.804.651
5- İştiraklerden Gelirler	4.2	64.529	64.529	57.807	57.807
6- Bağlı Ortaklıklar ve Müşterek Yönetime Tabi Teşebbüslerden Gelirler	4.2	308.000.000	-	204.000.000	-
7- Arazi, Arsa ile Binalardan Elde Edilen Gelirler	4.2	2.188.160	1.204.666	1.923.581	964.319
8- Türev Ürünlerden Elde Edilen Gelirler		42.035.023	42.035.023	-	-
9- Diğer Yatırımlar		-	-	-	-
10- Hayat Teknik Bölümünden Aktarılan Yatırım Gelirleri		-	-	-	-
<b>L- Yatırım Giderleri</b>	<b>4.2</b>	<b>(1.621.606.977)</b>	<b>(829.809.619)</b>	<b>(816.894.413)</b>	<b>(382.495.131)</b>
1- Yatırım Yönetim Giderleri – Faiz Dahil		-	-	-	-
2- Yatırımlar Değer Azalışları		-	-	-	-
3- Yatırımların Nakde Çevrilmesi Sonucunda Oluşan Zararlar	4.2	(3.594)	-	(9.341)	(1.916)
4- Hayat Dışı Teknik Bölümüne Aktarılan Yatırım Gelirleri	4.2	(1.343.201.813)	(691.451.023)	(667.824.885)	(328.181.735)
5- Türev Ürünler Sonucunda Oluşan Zararlar	4.2	-	-	-	-
6- Kambiyo Zararları	4.2	(188.690.700)	(92.605.141)	(99.179.191)	(33.782.119)
7- Amortisman Giderleri	4.2	(39.219.197)	(19.780.635)	(30.859.191)	(12.502.988)
8- Diğer Yatırım Giderleri	4.2	(50.491.673)	(25.972.820)	(19.021.805)	(8.026.373)
<b>M- Diğer Faaliyetlerden ve Olağandışı Faaliyetlerden Gelir ve Karlar ile Gider ve Zararlar</b>		<b>45.903.007</b>	<b>7.736.399</b>	<b>(40.110.216)</b>	<b>52.648.922</b>
1- Karşılıklar Hesabı	47	(78.282.172)	(59.079.302)	(48.992.107)	(13.655.224)
2- Reeskont Hesabı	47	9.119.662	-	(947.099)	(5.524.889)
3- Özellikli Sigortalar Hesabı		381.284	283.833	367.870	268.846
4- Enflasyon Düzeltmesi Hesabı		-	-	-	-
5- Ertelenmiş Vergi Varlığı Hesabı	35	113.405.310	69.515.977	7.908.153	71.036.742
6- Ertelenmiş Vergi Yükümlülüğü Gideri		-	-	-	-
7- Diğer Gelir ve Karlar		4.274.385	-	3.685.511	1.623.163
8- Diğer Gider ve Zararlar		(1.491.439)	(2.376.507)	(817.444)	(589.297)
9- Önceki Yıl Gelir ve Karları		57.958	57.958	-	-
10- Önceki Yıl Gider ve Zararları	47	(1.561.981)	(665.560)	(1.315.100)	(510.419)
<b>N- Dönem Net Karı veya Zararı</b>		<b>1.027.456.537</b>	<b>457.898.112</b>	<b>647.179.357</b>	<b>134.495.398</b>
1- Dönem Karı ve Zararı		1.290.221.777	515.098.672	769.883.673	242.918.907
2- Dönem Karı Vergi ve Diğer Yasal Yükümlülük Karşılıkları	35	(262.765.240)	(57.200.560)	(122.704.316)	(108.423.509)
3- Dönem Net Kar veya Zararı		1.027.456.537	457.898.112	647.179.357	134.495.398
4- Enflasyon Düzeltme Hesabı		-	-	-	-

Takip eden dipnotlar ara dönem konsolide olmayan finansal tabloların tamamlayıcı parçasını oluştururlar.

**ALLIANZ SİGORTA.Ş.****1 OCAK - 30 HAZİRAN 2022 VE 2021 ARA HESAP DÖNEMLERİNE AİT  
KONSOLİDE OLMAYAN NAKİT AKIŞ TABLOLARI**

(Para Birimi aksi belirtilmedikçe Türk Lirası ("TL") olarak ifade edilmiştir.)

	Dipnot	Bağımsız Denetimden Geçmemiş Cari Dönem 30 Haziran 2022	Bağımsız Denetimden Geçmemiş Önceki Dönem 30 Haziran 2021
<b>A- ESAS FAALİYETLERDEN KAYNAKLANAN NAKİT AKIMLARI</b>			
1. Sigortacılık faaliyetlerinden elde edilen nakit girişleri		8.234.930.939	4.590.723.768
2. Reasürans faaliyetlerinden elde edilen nakit girişleri		615.139.678	358.776.782
3. Emeklilik faaliyetlerinden elde edilen nakit girişleri		-	-
4. Sigortacılık faaliyetleri nedeniyle yapılan nakit çıkışı		(7.392.317.324)	(3.583.855.672)
5. Reasürans faaliyetleri nedeniyle nakit çıkışı		(1.080.909.134)	(771.878.150)
6. Emeklilik faaliyetleri nedeniyle nakit çıkışı		-	-
<b>7. Esas faaliyetler sonucu oluşan nakit</b>		<b>376.844.159</b>	<b>593.766.728</b>
8. Faiz ödemeleri		-	-
9. Gelir vergisi ödemeleri	35	(211.424.275)	(20.827.648)
10. Diğer nakit girişleri		27.128.180	23.515.640
11. Diğer nakit çıkışları		(3.886.571)	(2.515.300)
<b>12. Esas faaliyetlerden kaynaklanan net nakit</b>		<b>188.661.493</b>	<b>593.939.420</b>
<b>B- YATIRIM FAALİYETLERİNDEN KAYNAKLANAN NAKİT AKIMLARI</b>			
1. Maddi varlıkların satışı	6	97.174	26.581
2. Maddi varlıkların iktisabı	6 ve 8	(36.371.236)	(24.424.635)
3. Mali varlık iktisabı	11	(1.055.116.627)	(580.599.386)
4. Mali varlıkların satışı	11	794.745.360	476.957.353
5. Alınan faizler		796.626.219	471.878.165
6. Alınan temettüleri	45	308.000.000	296.062.134
7. Diğer nakit girişleri		9.633.940	6.781.478
8. Diğer nakit çıkışları		(260.933.524)	(65.714.404)
<b>9. Yatırım faaliyetlerinden kaynaklanan net nakit</b>		<b>556.681.306</b>	<b>580.967.286</b>
<b>C- FİNANSMAN FAALİYETLERİNDEN KAYNAKLANAN NAKİT AKIMLARI</b>			
1. Hisse senedi ihracı		-	-
2. Kredilerle ilgili nakit girişleri		-	-
3. Finansal kiralama borçları ödemeleri	20	(8.027.474)	(14.831.665)
4. Ödenen temettüleri	45	(404.000.000)	(672.205.690)
5. Diğer nakit girişleri		-	-
6. Diğer nakit çıkışları		-	-
<b>7. Finansman faaliyetlerinde kullanılan net nakit</b>		<b>(412.027.474)</b>	<b>(687.037.355)</b>
<b>D- KUR FARKLARININ NAKİT VE NAKİT BENZERLERİNE OLAN ETKİSİ</b>		<b>260.933.524</b>	<b>64.701.600</b>
<b>E- Nakit ve nakit benzerlerinde meydana gelen artış</b>		<b>594.248.849</b>	<b>552.570.951</b>
<b>F- Dönem başındaki nakit ve nakit benzerleri mevcudu</b>	<b>14</b>	<b>4.305.218.919</b>	<b>3.637.572.244</b>
<b>G- Dönem sonundaki nakit ve nakit benzerleri mevcudu</b>	<b>14</b>	<b>4.899.467.768</b>	<b>4.190.143.195</b>

Takip eden dipnotlar ara dönem konsolide olmayan finansal tabloların tamamlayıcı parçasını oluştururlar.

# ALLIANZ SİGORTA A.Ş.

## 1 OCAK – 30 HAZİRAN 2022 VE 2021 ARA HESAP DÖNEMLERİNE AİT KONSOLİDE OLMAYAN ÖZSERMAYE DEĞİŞİM TABLOLARI

(Para Birimi aksi belirtilmedikçe Türk Lirası (“TL”) olarak ifade edilmiştir.)

Özsermaye Değişim Tablosu - Bağımsız Denetimden Geçmemiş - 30 Haziran 2021												
	Dipnot	Sermaye	İşletmenin Kendi Hisse Senetleri	Varlıklarda Değer Artışı	Öz sermaye Enflasyon Düzeltmesi Farkları	Yabancı Para Çevrim Farkları	Yasal Yedekler	Statü Yedekleri	Diğer Yedekler ve Dağıtılmamış Karlar	Net Dönem Karı	Geçmiş Yıllar Karları	Toplam
<b>I - Önceki Dönem Sonu Bakiyesi - 31 Aralık 2020</b>		529.147.564	-	(9.717.861)	118.495.352	-	227.509.248	-	1.632.260.319	895.912.376	305.723.044	3.699.330.042
<b>II - Muhasebe Politikasındaki Değişiklikler</b>		-	-	-	-	-	-	-	-	-	-	-
<b>III - Yeni Bakiye (I+II) (01/01/2021)</b>		529.147.564	-	(9.717.861)	118.495.352	-	227.509.248	-	1.632.260.319	895.912.376	305.723.044	3.699.330.042
A - Sermaye Artırımı		-	-	-	-	-	-	-	-	-	-	-
1 - Nakit		-	-	-	-	-	-	-	-	-	-	-
2 - İç Kaynaklardan		-	-	-	-	-	-	-	-	-	-	-
B - İşletmenin Aldığı Kendi Hisse Senetleri		-	-	-	-	-	-	-	-	-	-	-
C - Gelir Tablosunda Yer Almayan Kazanç ve Kayıplar		-	-	-	-	-	-	-	-	-	-	-
D - Finansal Varlıkların Değerlemesi	11 ve 15	-	-	(196.883.376)	-	-	-	-	-	-	-	(196.883.376)
E - Yabancı Para Çevrim Farkları		-	-	-	-	-	-	-	-	-	-	-
F - Diğer Kazanç ve Kayıplar	6	-	-	-	-	-	-	-	-	-	-	-
G - Enflasyon Düzeltme Farkları		-	-	-	-	-	-	-	-	-	-	-
H - Net Dönem Karı		-	-	-	-	-	-	-	-	647.179.357	-	647.179.357
I - Yedeklere ve Geçmiş Yıllar Zararlarına Transferler	15	-	-	-	-	-	50.754.263	-	311.158.113	(361.912.376)	-	-
J - Dağıtılan Temettü		-	-	-	-	-	-	-	-	(534.000.000)	-	(534.000.000)
<b>II - Dönem Sonu Bakiyesi - 30 Haziran 2021</b>		529.147.564	-	(206.601.237)	118.495.352	-	278.263.511	-	1.943.418.432	647.179.357	305.723.044	3.615.626.023

Özsermaye Değişim Tablosu - Bağımsız Denetimden Geçmemiş - 30 Haziran 2022												
	Dipnot	Sermaye	İşletmenin Kendi Hisse Senetleri	Varlıklarda Değer Artışı	Öz sermaye Enflasyon Düzeltmesi Farkları	Yabancı Para Çevrim Farkları	Yasal Yedekler	Statü Yedekleri	Diğer Yedekler ve Dağıtılmamış Karlar	Net Dönem Karı	Geçmiş Yıllar Karları	Toplam
<b>I - Önceki Dönem Sonu Bakiyesi - 31 Aralık 2021</b>		529.147.564	-	(321.032.309)	118.495.352	-	278.263.511	-	1.959.896.754	1.364.325.976	296.867.823	4.225.964.671
<b>II - Muhasebe Politikasındaki Değişiklikler</b>		-	-	-	-	-	-	-	-	-	-	-
<b>III - Yeni Bakiye (I+II) (01/01/2022)</b>		529.147.564	-	(321.032.309)	118.495.352	-	278.263.511	-	1.959.896.754	1.364.325.976	296.867.823	4.225.964.671
A - Sermaye Artırımı		-	-	-	-	-	-	-	-	-	-	-
1 - Nakit		-	-	-	-	-	-	-	-	-	-	-
2 - İç Kaynaklardan		-	-	-	-	-	-	-	-	-	-	-
B - İşletmenin Aldığı Kendi Hisse Senetleri		-	-	-	-	-	-	-	-	-	-	-
C - Gelir Tablosunda Yer Almayan Kazanç ve Kayıplar		-	-	-	-	-	-	-	-	-	-	-
D - Finansal Varlıkların Değerlemesi	11 ve 15	-	-	374.875.894	-	-	-	-	-	-	-	374.875.894
E - Yabancı Para Çevrim Farkları		-	-	-	-	-	-	-	-	-	-	-
F - Diğer Kazanç ve Kayıplar	6	-	-	-	-	-	-	-	-	-	-	-
G - Enflasyon Düzeltme Farkları		-	-	-	-	-	-	-	-	-	-	-
H - Net Dönem Karı		-	-	-	-	-	-	-	-	1.027.456.537	-	1.027.456.537
I - Yedeklere ve Geçmiş Yıllar Zararlarına Transferler	15	-	-	-	-	-	37.754.262	-	922.571.714	(960.325.976)	-	-
J - Dağıtılan Temettü		-	-	-	-	-	-	-	-	(404.000.000)	-	(404.000.000)
<b>II - Dönem Sonu Bakiyesi - 30 Haziran 2022</b>		529.147.564	-	53.843.585	118.495.352	-	316.017.773	-	2.882.468.468	1.027.456.537	296.867.823	5.224.297.102

Takip eden dipnotlar ara dönem konsolide olmayan finansal tabloların tamamlayıcı parçasını oluştururlar.

## ALLIANZ SİGORTA A.Ş.

### 1 OCAK – 30 HAZİRAN 2022 ARA HESAP DÖNEMİNE AİT KONSOLİDE OLMAYAN FİNANSAL TABLOLARA İLİŞKİN DİPNOTLAR (Para Birimi aksi belirtilmedikçe Türk Lirası (“TL”) olarak ifade edilmiştir.)

#### 1. GENEL BİLGİLER

##### 1.1 Ana şirketin adı ve grubun son sahibi

1923 yılında İstanbul’da kurulmuş olan Allianz Sigorta A.Ş. (“Şirket”), daha önce Şark Sigorta Türk A.Ş. olan şirket unvanını, 28 Temmuz 1998 tarihinde yapılan Olağanüstü Genel Kurulu’nda alınan karar uyarınca Koç Allianz Sigorta A.Ş. olarak değiştirmiştir.

Şirket’in 31 Aralık 2007 itibarıyla sermayedarlarından Koç Holding A.Ş. ve Temel Ticaret ve Yatırım A.Ş. Şirket sermayesinin toplam %47,09’unu temsil eden 94.179.000 TL nominal değerdeki hisse senedini. T.C. Hazine ve Maliye Bakanlığı ve Rekabet Kurumu’nun onayına ve Şirket Yönetim Kurulu’nun 21 Temmuz 2008 tarih ve 2008/13 sayılı kararına istinaden, Allianz SE’ye 247.576.782 Avro bedelle satış yoluyla devretmiştir. Şirket’in 22 Eylül 2008 tarihinde yapılan Olağanüstü Genel Kurul toplantısında, “Koç Allianz Sigorta A.Ş.” olan ticari unvanının “Allianz Sigorta A.Ş.” olarak değiştirilmesine ve bu amaçla ana sözleşmenin ilgili maddelerinin izin verilen tadil tasarısı uyarınca tadil edilmesine karar verilmiştir. Bu karar İstanbul Ticaret Memurluğu tarafından 7 Ekim 2008 tarihinde tescil edilmiştir.

T.C. Hazine ve Maliye Bakanlığı’nın 2 Temmuz 2018 tarihli onayı ve Şirket Yönetim Kurulu’nun 10 Ağustos 2018 tarihli, 2018/19 sayılı kararı doğrultusunda, Allianz Europe B.V.’nin sahip olduğu. Şirket sermayesinin toplam %31,81’ini temsil eden 168.356.666 nominal değerde hisse senedinin Allianz SE’ye devri 2018 yılı içerisinde gerçekleştirilmiştir.

31 Aralık 2021 tarihi itibarıyla, Şirket sermayesinde doğrudan veya dolaylı hakimiyeti söz konusu olan sermaye grubu Allianz SE’dir.

19 Eylül 2014 tarihinde yapılan Olağanüstü Genel Kurul toplantısında, Şirket’in T.C. Hazine ve Maliye Bakanlığı’nın 25 Temmuz 2014 tarihli ve 70761236-301.08/24251 sayılı izni çerçevesinde Yapı Kredi Sigorta A.Ş.’nin devir alınmak suretiyle ile birleşmesinin ardından. Yapı Kredi Sigorta A.Ş.’nin tüzel kişiliği sona ermiştir.

Şirket’in devir almak suretiyle birleşme işlemlerini tamamladığı Yapı Kredi Sigorta A.Ş.’nin %93,94’ünü temsil eden 95.815.146 nominal değerde hisse senedi Şirket’in ana ortağı olan Allianz SE tarafından Yapı Kredi Bankası’ndan 12 Temmuz 2013 tarihinde satın alınmıştır.

##### 1.2 Kuruluşun ikametgahı ve yasal yapısı, şirket olarak oluştuğu ülke ve kayıtlı büronun adresi (veya eğer kayıtlı büronun olduğu yerden farklıysa, faaliyetin sürdürüldüğü esas yer)

Şirket, Türkiye’de tescil edilmiş olup, “Anonim Şirket” statüsünde faaliyet göstermektedir. Şirket Genel Müdürlüğü “Allianz Tower Küçükbakkalköy Mahallesi Kayışdağı Caddesi No:1 Ataşehir İstanbul” adresinde yer almaktadır. Genel Müdürlük haricinde Şirket’in İstanbul, Ankara, İzmir, Adana, Bursa, Antalya, Malatya, Samsun, Denizli ve Kocaeli’nde, bölge müdürlüğü, irtibat bürosu ve şube statüsünde olmak üzere toplam 12 temsilciliği bulunmaktadır.

##### 1.3 İşletmenin fiili faaliyet konusu

Şirket, yangın, nakliyat, kaza, mühendislik, motorlu kara taşıtları, zorunlu trafik, ihtiyari mali mesuliyet, ferdi kaza, sağlık, tarım, kredi ve hukuksal koruma olmak üzere hayat dışı sigortacılığın hemen hemen bütün branşlarında faaliyet göstermektedir.

30 Haziran 2022 tarihi itibarıyla Şirket, 4.533 yetkili ve 52 yetkisiz (31 Aralık 2021: 4.290 yetkili ve 54 yetkisiz) olmak üzere toplam 4.585 acente (31 Aralık 2021: 4.344 acente) ile çalışmaktadır.



**1 OCAK – 30 HAZİRAN 2022 ARA HESAP DÖNEMİNE AİT  
KONSOLİDE OLMAYAN FİNANSAL TABLOLARA İLİŞKİN DİPNOTLAR**

(Para Birimi aksi belirtilmedikçe Türk Lirası (“TL”) olarak ifade edilmiştir.)

**1. GENEL BİLGİLER (Devamı)**

**1.4 Kuruluşun faaliyetlerinin ve esas çalışma alanlarının niteliklerinin açıklanması**

Şirket faaliyetlerini, 14 Haziran 2007 tarih ve 26552 sayılı Resmi Gazete’de yayımlanan 5684 sayılı Sigortacılık Kanunu (“Sigortacılık Kanunu”) ve bu kanuna dayanılarak ve 18 Ekim 2019 tarihli Cumhurbaşkanlığı Kararnamesi ile kurulan Sigortacılık ve Özel Emeklilik Düzenleme ve Denetleme Kurumu (“SEDDK”) tarafından yayımlanan diğer yönetmelik ve düzenlemeler çerçevesinde yürütmekte olup; yukarıda 1.3 no’lu dipnotta bahsedilen sigortacılık branşlarında faaliyetlerini sürdürmektedir. SEDDK'nın kurulması ve sigortacılık sektörüne ilişkin düzenleme faaliyetine başlamasından önceki sigortacılık mevzuatı ise T.C. Hazine ve Maliye Bakanlığı (“Hazine ve Maliye Bakanlığı”) tarafından yayımlanmıştır.

**1.5 Kategorileri itibarıyla dönem içinde çalışan personelin ortalama sayısı**

Kategorileri itibarıyla dönem içinde çalışan personelin ortalama sayısı aşağıdaki gibidir:

	<b>1 Ocak – 30 Haziran 2022</b>	<b>1 Ocak – 30 Haziran 2021</b>
Üst düzey yöneticiler (*)	13	13
Diğer personel	1.512	1.581
<b>Toplam</b>	<b>1.525</b>	<b>1.594</b>

(\*) Şirket’in Yönetim Kurulu başkan ve üyeleri, genel müdür, genel müdür yardımcıları, grup müdürleri ve teftiş kurulu başkanı üst kademe yöneticiler sınıfında gruplanmıştır.

**1.6 Üst yönetime sağlanan ücret ve benzeri menfaatler**

30 Haziran 2022 tarihinde sona eren ara hesap dönemine ilişkin Yönetim Kurulu başkan ve üyeleriyle genel müdür, genel koordinatör, genel müdür yardımcıları gibi üst düzey yöneticilere sağlanan ücret ve benzeri menfaatlerin toplam tutarı 18.243.017 TL’dir (1 Nisan – 30 Haziran 2022: 5.402.131 TL, 1 Ocak – 30 Haziran 2021: 15.061.682 TL, 1 Nisan – 30 Haziran 2021: 10.634.555 TL).

**1.7 Finansal tablolarda; yatırım gelirlerinin ve faaliyet giderlerinin (personel, yönetim, araştırma geliştirme, pazarlama ve satış, dışarıdan sağlanan fayda ve hizmetler ile diğer faaliyet giderleri) dağıtımında kullanılan anahtarlar**

Şirketlerce hazırlanacak olan finansal tablolarda kullanılan anahtara ilişkin usul ve esaslar, T.C. Hazine ve Maliye Bakanlığı tarafından 4 Ocak 2008 tarih ve 2008/1 sayılı “Sigortacılık Hesap Planı Çerçevesinde Hazırlanmakta Olan Finansal Tablolarda Kullanılan Anahtarların Usul ve Esaslarına İlişkin Genelge” çerçevesinde belirlenmiştir.

Söz konusu genelge uyarınca şirketler, T.C. Hazine ve Maliye Bakanlığı tarafından önerilen yöntem veya T.C. Hazine ve Maliye Bakanlığı’ndan onay alınması şartı ile kendi belirleyecekleri bir yöntem ile teknik bölüm faaliyet giderlerini, sigorta bölümlerine dağıtabilirler. Bu çerçevede Şirket, T.C. Hazine ve Maliye Bakanlığı’ndan aldığı onay ile teknik bölüm faaliyet giderlerini “Aktivite Bazlı Maliyetlendirme Sistemi” ile sigorta bölümlerine dağıtmaktadır. Bu sistem direkt maliyetlerin doğrudan, diğer maliyetlerin ise çeşitli değişkenlere göre (kullanılan alan, kişi, poliçe, teklif ve sigortalı adedi) dağıtılmasını öngörmektedir.

**1 OCAK – 30 HAZİRAN 2022 ARA HESAP DÖNEMİNE AİT  
KONSOLİDE OLMAYAN FİNANSAL TABLOLARA İLİŞKİN DİPNOTLAR**

(Para Birimi aksi belirtilmedikçe Türk Lirası (“TL”) olarak ifade edilmiştir.)

**1. GENEL BİLGİLER (Devamı)**

**1.7 Finansal tablolarda; yatırım gelirlerinin ve faaliyet giderlerinin (personel, yönetim, araştırma geliştirme, pazarlama ve satış, dışarıdan sağlanan fayda ve hizmetler ile diğer faaliyet giderleri) dağıtımında kullanılan anahtarlar (Devamı)**

Hayat dışı teknik karşılıkları karşılayan varlıkların yatırıma yönlendirilmesinden elde edilen tüm gelirler, teknik olmayan bölümden teknik bölüme aktarılmakta, diğer yatırım gelirleri ise teknik olmayan bölüm altında sınıflandırılmaktadır. T.C. Hazine ve Maliye Bakanlığı'nın, “Sigortacılık Tek Düzen Hesap Planı Çerçevesinde Kullanılmakta Olan Finansal Tablolarda Kullanılan Anahtarların Usul ve Esaslarına İlişkin” 2008/1 sayılı genelgesine göre, şirketlerin hayat dışı teknik karşılıkları karşılayan varlıkların yatırıma yönlendirilmesinden elde edilen tüm gelirleri, teknik olmayan bölümden teknik bölüme aktarılır. Şirket, düzenlemede açıkça belirtildiği üzere; her bir branş için reasürör payı düşülmüş olarak hesaplanan “Net Nakit Akışı” tutarlarının “Toplam Net Nakit Akışı” tutarına bölünmesiyle bulunan oranlar nispetinde alt branş dağıtımını yapmaktadır.

Grup şirketleri olan, aynı zamanda sermayelerinde sırasıyla %2 ve %80 oranlarında pay sahipliği bulunan Şirket'in iştirakleri Allianz Hayat ve Emeklilik A.Ş. ve Allianz Yaşam ve Emeklilik A.Ş. ile fiziki alan paylaşımı ve ortak personel kullanımı gibi sebeplerden dolayı direk olarak ayrıştırılamayan bazı ortak masraflar oluşmaktadır. Bu tür ortak masraflar, Şirket ile Allianz Hayat ve Emeklilik A.Ş. ve Allianz Yaşam ve Emeklilik A.Ş. arasında imzalanmış olunan ortak masrafların aralarında paylaşımına ilişkin esasların belirlenmesine yönelik sözleşme çerçevesinde ayrıştırılmaktadır. Bu sözleşme uyarınca taraflar ortak fonksiyon ve faaliyetleri nedeniyle katlanmış oldukları masrafları yine Aktivite Bazlı Maliyetlendirme Sistemini esas alarak aralarında paylaşmaktadır.

**1.8 Finansal tabloların tek bir şirket mi yoksa şirketler grubunu mu içerdiği**

Ara dönem konsolide olmayan finansal tablolar tek bir şirketi (Allianz Sigorta A.Ş.) içermektedir. Şirket'in 31 Aralık 2008 tarih ve 27097 sayılı Resmi Gazete'de yayımlanan “Sigorta ve Reasürans Şirketleri ile Emeklilik Şirketlerinin Konsolide Finansal Tablolarının Düzenlenmesine İlişkin Tebliğ” çerçevesinde hazırlayacağı konsolide finansal tabloları ayrıca yayımlanacaktır.

**1.9 Raporlayan işletmenin adı veya diğer kimlik bilgileri ve bu bilgide önceki raporlama dönemi sonundan beri olan değişiklikler**

Şirket'in Ticaret Unvanı	: Allianz Sigorta Anonim Şirketi
Şirket'in Genel Müdürlüğü'nün Adresi	: Allianz Tower Küçükbakkalköy Mahallesi Kayışdağı Caddesi No:1 Ataşehir/İstanbul
Şirket'in elektronik site adresi	: <a href="http://www.allianz.com.tr">www.allianz.com.tr</a>

Yukarıda sunulan bilgilerde raporlama dönemi sonundan itibaren herhangi bir değişiklik olmamıştır.

**1.10 Raporlama döneminden sonraki olaylar**

1 Ocak – 30 Haziran 2022 ara hesap dönemine ait finansal tablolar 12 Ağustos 2022 tarihinde Yönetim Kurulu tarafından onaylanmış ve Genel Müdür Arif Aytekin, Genel Müdür Yardımcısı Ersin Pak, Şirket aktüeri Nalan Kadioğlu ve Finansal Raporlama ve Teknik Muhasebe Grup Başkanı Niyazi Merdim Ergezen tarafından imzalanmıştır.

Raporlama döneminden sonraki olaylara ilişkin açıklamalar 46 no'lu dipnotta detaylı olarak sunulmuştur.

**1 OCAK – 30 HAZİRAN 2022 ARA HESAP DÖNEMİNE AİT  
KONSOLİDE OLMAYAN FİNANSAL TABLOLARA İLİŞKİN DİPNOTLAR**

(Para Birimi aksi belirtilmedikçe Türk Lirası (“TL”) olarak ifade edilmiştir.)

**2. ÖNEMLİ MUHASEBE POLİTİKALARININ ÖZETİ**

**2.1 Hazırlık esasları**

**2.1.1 Finansal tabloların düzenlenmesinde kullanılan temeller ve kullanılan özel muhasebe politikalarıyla ilgili bilgiler**

Şirket, finansal tablolarını, Sigortacılık Kanunu ve SEDDK tarafından yayımlanan düzenlemelere göre hazırlamaktadır. SEDDK'nın kurulması ve sigortacılık sektörüne ilişkin düzenleme faaliyetine başlamasından önceki finansal raporlamaya ilişkin sigortacılık mevzuatı ise Hazine ve Maliye Bakanlığı tarafından yayımlanmıştır.

Finansal tablolar Hazine ve Maliye Bakanlığı tarafından, 30 Aralık 2004 tarih ve 25686 sayılı Resmi Gazete’de yayımlanan Sigortacılık Hesap Planı ve İzahnamesi Hakkında Tebliğ (Sigortacılık Muhasebe Sistemi Tebliğ No:1) içerisinde yer alan Sigortacılık Hesap Planı ile 27 Aralık 2011 tarih ve 2011/14 sayılı Sigortacılık Hesap Planında Yeni Hesap Kodları Açılmasına Dair Sektör Duyurusu uyarınca düzenlenmektedir. Düzenlenen finansal tabloların biçim ve içerikleri ile bunların açıklama ve dipnotları 18 Nisan 2008 tarih ve 26851 sayılı Resmi Gazete’de yayımlanan Finansal Tabloların Sunumu Hakkında Tebliğ ve 31 Mayıs 2012 tarih ve 2012/7 sayılı Yeni Hesap Kodları ile Finansal Tabloların Sunumuna İlişkin Sektör Duyurusu uyarınca belirlenmektedir.

Şirket, 1 Ocak 2008 tarihinden itibaren faaliyetlerini, 14 Temmuz 2007 tarihinde yayımlanan ve 1 Ocak 2008 tarihinde yürürlüğe giren “Sigorta ve Reasürans Şirketleri ile Emeklilik Şirketlerinin Finansal Raporlamaları Hakkında Yönetmelik” doğrultusunda, söz konusu yönetmelik ve Kamu Gözetimi, Muhasebe ve Denetim Standartları Kurumu (“KGK”) tarafından açıklanan Türkiye Finansal Raporlama Standartları (“TFRS”) ile T.C. Hazine ve Maliye Bakanlığı tarafından muhasebe ve finansal raporlama esaslarına ilişkin yayımlanan diğer yönetmelik, açıklama ve genelgeler çerçevesinde muhasebeleştirilmektedir. T.C. Hazine ve Maliye Bakanlığı’nın 18 Şubat 2008 tarih ve 9 sayılı yazısına istinaden 2008 yılında “TMS 1 - Finansal Tablolar ve Sunum”, “TMS 27 - Konsolide ve Konsolide Olmayan Finansal Tablolar”, “TFRS 1 - TFRS’ye Geçiş” ve “TFRS 4 - Sigorta Sözleşmeleri” bu uygulamanın kapsamı dışında tutulmuştur. Bununla birlikte, sigorta şirketlerinin 31 Aralık 2008 tarih ve 27097 sayılı Resmi Gazete’de yayımlanan Sigorta ve Reasürans Şirketleri ile Emeklilik Şirketlerinin Konsolide Finansal Tablolarının Düzenlenmesine İlişkin Tebliğ’e istinaden konsolide finansal tablo hazırlamaları gerekmektedir.

T.C. Hazine ve Maliye Bakanlığı’nın 12 Ağustos 2008 tarihli 2008/36 sayılı “Sigorta ve Reasürans ile Emeklilik Şirketlerinin Bağlı Ortaklık, Birlikte Kontrol Edilen Ortaklık ve İştiraklerdeki Yatırımlarının Bireysel Finansal Tablolarına Yansıtılmasına İlişkin Sektör Duyurusu”nda, bireysel finansal tablo hazırlanması sırasında bağlı ortaklıktaki yatırımların TMS 27’nin 10 uncu maddesinde belirtilen maliyet yöntemine veya TMS 39’a veya TMS 28 de tanımlanan özkaynak yöntemine göre muhasebesinin mümkün olduğu belirtilmiştir. Söz konusu duyurulara paralel olarak, Şirket raporlama dönemi itibarıyla bağlı ortaklığını. varsa değer düşüklüğü ile ilgili karşılıkları ayırmak suretiyle, maliyet yöntemine göre muhasebeleştirmiştir.

18 Nisan 2008 tarih ve 26851 sayılı Resmi Gazete’de yayımlanan “Finansal Tabloların Sunumu Hakkında Tebliğ” ve T.C. Hazine ve Maliye Bakanlığı’nın 31 Mayıs 2012 tarihli “Yeni Hesap Kodları ile Finansal Tabloların Sunumuna İlişkin Sektör Duyurusu” ile finansal tabloların önceki dönemlerle ve diğer şirketlerin finansal tabloları ile karşılaştırılmasını teminen, şirketlerin hazırlayacakları finansal tabloların şekil ve içeriği düzenlenmiştir.

**1 OCAK – 30 HAZİRAN 2022 ARA HESAP DÖNEMİNE AİT  
KONSOLİDE OLMAYAN FİNANSAL TABLOLARA İLİŞKİN DİPNOTLAR**  
(Para Birimi aksi belirtilmedikçe Türk Lirası (“TL”) olarak ifade edilmiştir.)

---

**2. ÖNEMLİ MUHASEBE POLİTİKALARININ ÖZETİ (Devamı)**

**2.1 Hazırlık esasları (Devamı)**

**2.1.1 Finansal tabloların düzenlenmesinde kullanılan temeller ve kullanılan özel muhasebe politikalarıyla ilgili bilgiler (Devamı)**

**Enflasyon Muhasebesi**

Türkiye’de faaliyet gösteren şirketlerin finansal tabloları 31 Aralık 2004 tarihi itibarıyla TMS 29 - Yüksek Enflasyonlu Ekonomilerde Finansal Raporlama’ya uygun olarak, TL’nin genel satın alım gücündeki değişimler nedeniyle yapılan düzeltmeleri yansıtabilecek şekilde ifade edilmiştir. TMS 29, yüksek enflasyonlu ekonomilerin para birimi ile hazırlanan finansal tabloların raporlama dönemindeki ölçüm biriminden gösterilmesini ve önceki dönemlere ait bakiyelerin de aynı birimden gösterilmesini öngörmektedir.

T.C. Hazine ve Maliye Bakanlığının 4 Nisan 2005 tarihli ve 19387 numaralı yazısına istinaden, 2005 yılı başından itibaren finansal tabloların enflasyona göre düzeltilmesi uygulaması sona erdirilmiştir.

KGK, 20 Ocak 2022 tarihinde, Türkiye Finansal Raporlama Standartları, Büyük ve Orta Boy İşletmeler için Finansal Raporlama Standardı Kapsamında Yüksek Enflasyonlu Ekonomilerde Finansal Raporlamanın Uygulanması ile ilgili açıklamada bulunmuştur. Buna göre, TFRS’yi uygulayan işletmelerin 2021 yılına ait finansal tablolarında TMS 29 Yüksek Enflasyonlu Ekonomilerde Finansal Raporlama kapsamında herhangi bir düzeltme yapmalarına gerek bulunulmadığı belirtilmiştir. Bu ara dönem finansal tabloların hazırlanmış olduğu tarih itibarıyla KGK tarafından TMS 29 kapsamında yeni bir açıklama yapılmamış olup, 30 Haziran 2022 tarihli finansal tablolar hazırlanırken TMS 29’a göre enflasyon düzeltmesi yapılmamıştır.

**Diğer muhasebe politikaları**

Diğer muhasebe politikalarına ilişkin bilgiler, yukarıda 2.1.1 - *Finansal tabloların düzenlenmesinde kullanılan temeller ve kullanılan özel muhasebe politikalarıyla ilgili bilgiler* kısmında ve bu raporun müteakip bölümlerinde her biri kendi başlığı altında açıklanmıştır.

**2.1.2 Geçerli ve raporlama para birimi**

Finansal tablolar, Şirket’in geçerli ve raporlama para birimi olan TL cinsinden sunulmuştur.

**2.1.3 Finansal tablolarda sunulan tutarların yuvarlanma derecesi**

TL olarak verilen finansal bilgiler, en yakın tam TL değerine yuvarlanarak gösterilmiştir.

**2.1.4 Finansal tabloların düzenlenmesinde kullanılan ölçüm temeli**

Finansal tablolar, güvenilir ölçümü mümkün olması durumunda gerçeğe uygun değerleri ile ölçülen alım-satım amaçlı finansal varlıklar ile satılmaya hazır finansal varlıklar hariç tarihi maliyet esasına göre hazırlanmıştır.

**2.1.5 Muhasebe politikaları, muhasebe tahminlerinde değişiklikler ve hatalar**

Cari dönemde muhasebe politikaları ve tahminlerinde yapılan bir değişiklik veya hata bulunmamaktadır.

**2.1.6 Karşılaştırmalı bilgiler**

Cari dönem finansal tabloların sunumu ile uygunluk sağlaması açısından karşılaştırmalı bilgiler, gerekli görüldüğünde yeniden sınıflandırılmıştır.

**1 OCAK – 30 HAZİRAN 2022 ARA HESAP DÖNEMİNE AİT  
KONSOLİDE OLMAYAN FİNANSAL TABLOLARA İLİŞKİN DİPNOTLAR**

(Para Birimi aksi belirtilmedikçe Türk Lirası (“TL”) olarak ifade edilmiştir.)

**2. ÖNEMLİ MUHASEBE POLİTİKALARININ ÖZETİ (Devamı)**

**2.2 Konsolidasyon**

T.C. Hazine ve Maliye Bakanlığı tarafından 31 Aralık 2008 tarih ve 27097 sayılı Resmi Gazete’de yayımlanan “Sigorta ve Reasürans Şirketleri ile Emeklilik Şirketlerinin Konsolide Finansal Tablolarının Düzenlenmesine İlişkin Tebliğ” (“Konsolidasyon Tebliği”) ile sigorta, reasürans ve emeklilik şirketlerinin; 31 Mart 2009 tarihinden itibaren konsolide finansal tablo yayımlaması istenmektedir. Şirket, 1 Ocak - 30 Haziran 2022 ara hesap dönemine ilişkin hazırlayacağı ara dönem konsolide finansal tabloları da ayrıca yayımlayacaktır.

**2.3 Bölüm raporlaması**

Bir faaliyet bölümü, Şirket’in faaliyet gösterdiği iş alanlarının, diğer faaliyet bölümleri ile yapılan işlemlerden doğan hasılat ve harcamalar dahil, hasılat elde eden ve harcama yapabilen ve Yönetim Kurulu (karar almaya yetkili mercii olarak) tarafından faaliyet sonuçları düzenli bir şekilde gözden geçirilen, performansı ölçülen ve finansal bilgileri ayırt edilebilen bir parçasıdır. Şirket’in faaliyet gösterdiği ana coğrafi alan Türkiye olduğu için coğrafi bölümlere göre raporlama ve sadece tek bir raporlanabilir bölüm olarak takip edilen hayat dışı sigortacılık alanında faaliyet gösterdiği için faaliyet alanı bölümlerine göre raporlama sunulmamıştır.

**2.4 Yabancı para karşılıkları**

İşlemler, Şirket’in geçerli para birimi olan TL olarak kaydedilmektedir. Yabancı para cinsinden gerçekleştirilen işlemler, işlemlerin gerçekleştirildiği tarihlerdeki geçerli olan kurlardan kaydedilmektedir. Raporlama dönemi sonu itibarıyla, yabancı para cinsinden olan parasal varlık ve yükümlülükler, raporlama dönemi sonundaki kurlardan TL’ye çevrilmekte ve çevrim sonucu oluşan çevrim farkları satılmaya hazır finansal varlıkların gerçeğe uygun değer değişimleri üzerinden oluşan kur farkları hariç, sonucun pozitif veya negatif olmasına göre finansal tablolarda kambiyo karları ve kambiyo zararları hesaplarına yansıtılmaktadır.

Parasal varlıklardan satılmaya hazır olarak sınıflandırılmış yabancı para cinsinden finansal varlıkların iskonto edilmiş değerleri üzerinde oluşan kur farkları gelir tablosuna, bu varlıkların gerçeğe uygun değerindeki diğer tüm değişiklikler ve bunlar üzerinde oluşan kur farkları özsermaye içerisinde ilgili hesaplara yansıtılır.

Parasal olmayan finansal varlık ve yükümlülüklerden kaynaklanan kur çevrim farkları ise gerçeğe uygun değer değişikliğinin bir parçası olarak kabul edilir ve söz konusu farklar diğer gerçeğe uygun değer değişikliklerinin takip edildiği hesaplarda yansıtılır.

**2.5 Maddi duran varlıklar**

Kullanım amaçlı arsa ve binalar hariç maddi duran varlıklar, 31 Aralık 2004 tarihine kadar olan dönem için enflasyona göre düzeltilmiş maliyet tutarları ile izlenmektedir. Daha sonraki dönemlerde maddi duran varlıklar için herhangi bir enflasyon düzeltmesi yapılmamış, 31 Aralık 2004 tarihi itibarıyla enflasyona göre endekslenmiş tutarlar maliyet tutarı olarak kabul edilmiştir. 1 Ocak 2005 tarihinden itibaren satın alınan maddi duran varlıklar maliyetlerinden varsa kur farkı gibi tutarlar düşüldükten sonra kalan değerleriyle kayıtlara yansıtılmaktadır.

Kullanım amaçlı arsa ve binalar, mesleki yeterliliğe sahip bağımsız değerlendirme uzmanları tarafından yapılan değerlemelerde belirtilen gerçeğe uygun değerlerinden izlenmektedir. 31 Aralık 2018 tarihi itibarıyla İzmir Gazemir ilçesinde alınan arsa ve kullanılmakta olan bina maliyet bedeli üzerinden muhasebe kayıtlarına alınmıştır. Binalar yeniden belirlenen değerleri üzerinden birikmiş amortismanlarının indirilmesi suretiyle bulunan değerleriyle finansal tablolara yansıtılmıştır. Yeniden değerlendirme tarihindeki birikmiş amortisman varlığın brüt defter değeri ile netleştirilmiş ve net tutar yeniden değerlendirme sonrasındaki değere getirilmiştir.

**1 OCAK – 30 HAZİRAN 2022 ARA HESAP DÖNEMİNE AİT  
KONSOLİDE OLMAYAN FİNANSAL TABLOLARA İLİŞKİN DİPNOTLAR**  
(Para Birimi aksi belirtilmedikçe Türk Lirası (“TL”) olarak ifade edilmiştir.)

**2. ÖNEMLİ MUHASEBE POLİTİKALARININ ÖZETİ (Devamı)**

**2.5 Maddi duran varlıklar (Devamı)**

Kullanım amaçlı arsa ve binaların taşınan değerlerinde yeniden değerlendirme sonucu meydana gelen artışlar, vergi etkileri netleştirilmiş olarak, bilançoda özsermaye altında yer alan “Diğer Sermaye Yedekleri” hesabına kaydedilmektedir. Gayrimenkul bazında yapılan değerlendirmeler sonucunda bir önceki dönemdeki artışlarına karşılık gelen değer azalışları söz konusu fondan düşülmekteyken; diğer tüm azalışlar ise kar/zarar hesaplarına yansıtılmaktadır. Her hesap döneminde, yeniden değerlendirilmiş tutar üzerinden hesaplanan amortisman ile varlığın yeniden değerlendirme öncesi maliyeti üzerinden ayrılan amortisman arasındaki fark kadar olan tutar “Diğer Sermaye Yedekleri”nden geçmiş yıllar karlarına transfer edilmektedir.

Arsalar için sınırsız ömürleri olması sebebi ile amortisman ayrılmamaktadır. Amortisman, maddi duran varlıkların maliyetleri veya yeniden değerlendirilmiş tutarları üzerinden maddi varlıkların faydalı ömürleri esas alınarak doğrusal amortisman yöntemi kullanılarak ayrılmaktadır.

Maddi duran varlıkların elden çıkarılmasından doğan kazanç ve kayıplar net elden çıkarma hasılatı ile ilgili maddi duran varlığın net defter değerinin arasındaki fark olarak hesaplanmakta ve ilgili dönemin gelir tablosuna yansıtılmaktadır.

Maddi duran varlıklara yapılan normal bakım ve onarım harcamaları gider olarak muhasebeleştirilmektedir.

Maddi duran varlıklar üzerinde rehin, ipotek ve benzeri herhangi bir takyidat bulunmamaktadır. Muhasebe tahminlerinde, cari döneme önemli bir etkisi olan ya da sonraki dönemlerde önemli bir etkisi olması beklenen değişiklik bulunmamaktadır.

Maddi duran varlıklar için ilgili amortisman payları faydalı ömürleri esas alınarak kayıtlı değerleri üzerinden doğrusal amortisman yöntemi kullanılarak hesaplanmaktadır. Maddi duran varlıkların amortismanında kullanılan oranlar ve tahmini ekonomik ömür olarak öngörülen süreler aşağıdaki gibidir:

<b>Maddi Duran Varlıklar</b>	<b>Tahmini Ekonomik Ömür (Yıl)</b>	<b>Amortisman Oranı (%)</b>
Kullanım amaçlı gayrimenkuller	50	2
Demirbaş ve tesisatlar	3-15	7-33
Motorlu taşıtlar	5	20
Diğer maddi varlıklar (özel maliyet bedelleri dahil)	5	20

Kullanım amaçlı gayrimenkullerden yatırım amaçlı gayrimenkullere yapılan sınıflamalarda, sınıflama tarihine kadar amortismanına tabi tutulur. Sınıflama tarihi itibarıyla gayrimenkulün defter değeri ile gerçeğe uygun değeri arasında meydana gelecek farklılığı bir yeniden değerlendirme gibi işleme tabi tutar ve meydana gelen değer azalışını ilgili dönemin gelir tablosuna yansıtılır. Sınıflama tarihinde meydana gelen değer artışları özkaynaklara, yeniden değerlendirme fazlası olarak eklenir. Değerleme fazlası dağıtılmamış karlara transfer edilebilir.

**1 OCAK – 30 HAZİRAN 2022 ARA HESAP DÖNEMİNE AİT  
KONSOLİDE OLMAYAN FİNANSAL TABLOLARA İLİŞKİN DİPNOTLAR**  
(Para Birimi aksi belirtilmedikçe Türk Lirası (“TL”) olarak ifade edilmiştir.)

---

**2. ÖNEMLİ MUHASEBE POLİTİKALARININ ÖZETİ (Devamı)**

**2.5 Maddi duran varlıklar (Devamı)**

**Kullanım Hakkı Varlıkları**

Şirket, kullanım hakkı varlıklarını finansal kiralama sözleşmesinin başladığı tarihte muhasebeleştirir (örneğin, ilgili varlığın kullanım için uygun olduğu tarih itibarıyla). Kullanım hakkı varlıkları, maliyet bedelinden birikmiş amortisman ve değer düşüklüğü zararları düşülerek hesaplanır. Finansal kiralama borçlarının yeniden değerlendirilmesi durumunda bu rakam da düzeltilir.

Kullanım hakkı varlığının maliyeti aşağıdakileri içerir:

- kira yükümlülüğünün ilk ölçüm tutarı,
- kiralamanın fiilen başladığı tarihte veya öncesinde yapılan tüm kira ödemelerinden, alınan tüm kiralama teşviklerinin düşülmesiyle elde edilen tutar, ve
- Şirket tarafından katlanılan tüm başlangıçtaki doğrudan maliyetler,

Dayanak varlığın mülkiyetinin kiralama süresi sonunda Şirket’e devri makul bir şekilde kesinleşmediği sürece. Şirket, kullanım hakkı varlığını, kiralamanın fiilen başladığı tarihten dayanak varlığın yararlı ömrünün sonuna kadar amortismanına tabi tutmaktadır. Kullanım hakkı varlıkları değer düşüklüğü değerlendirmesine tabidir. Bilançoda kullanım hakkı varlıkları, cari olmayan varlıklar altında “Kiralama Yoluyla Edinilmiş Maddi Varlıklar” altında muhasebeleştirilmiştir..

**Kira Yükümlülüğü**

Kiralamanın fiilen başladığı tarihte, Şirket kira yükümlülüğünü o tarihte gerçekleşmemiş olan kira ödemelerinin bilanço tarihindeki değeri üzerinden ölçer. Kira ödemeleri, kiralamadaki zımnî faiz oranının kolaylıkla belirlenebilmesi durumunda, bu oran kullanılarak; zımnî faiz oranının kolaylıkla belirlenememesi durumunda ise kiracının alternatif borçlanma faiz oranı kullanılarak iskonto edilir. Şirket’in 30 Haziran 2022 tarihi itibarıyla Türk Lirası kiralamaları için kullandığı alternatif borçlanma oranlarının ağırlıklı ortalaması yıllık % 21,80’dir (31 Aralık 2021: yıllık %21,80). Bilançoda kira yükümlülükleri, cari ve cari olmayan yükümlülükler altında “Finansal Kiralama İşlemlerinden Borçlar” ve “Ertelenmiş Finansal Kiralama Borçlanma Maliyetleri” altında muhasebeleştirilmiştir.

**2.6 Yatırım amaçlı gayrimenkuller**

Yatırım amaçlı gayrimenkuller, kira geliri veya değer artış kazancı ya da her ikisini birden elde etmek amacıyla elde tutulmaktadır.

Yatırım amaçlı gayrimenkuller ilk kayda alınmalarında işlem maliyetleri de dahil edilmek üzere maliyetleri ile ölçülürler.

Şirket, yatırım amaçlı gayrimenkullerinin ilk kayıtlara alınmaları sonrası, mesleki yeterliliğe sahip bağımsız değerlendirme uzmanlarının belirlediği gerçeğe uygun değerlerinden finansal tablolarında göstermektedir.

Yatırım amaçlı gayrimenkullerdeki gerçeğe uygun değer değişiklikleri, gelir tablosunda yatırım gelirlerinin altında muhasebeleştirilmektedir.

**1 OCAK – 30 HAZİRAN 2022 ARA HESAP DÖNEMİNE AİT  
KONSOLİDE OLMAYAN FİNANSAL TABLOLARA İLİŞKİN DİPNOTLAR**

(Para Birimi aksi belirtilmedikçe Türk Lirası (“TL”) olarak ifade edilmiştir.)

**2. ÖNEMLİ MUHASEBE POLİTİKALARININ ÖZETİ (Devamı)**

**2.7 Maddi olmayan duran varlıklar**

Şirket'in maddi olmayan duran varlıkları bilgi sistemleri ve bilgisayar yazılımlarından oluşmaktadır. Maddi olmayan duran varlıklar TMS 38 - *Maddi Olmayan Duran Varlıkların Muhasebeleştirilmesi Standardı* uyarınca kayıtlara maliyet bedelleri üzerinden alınmaktadır.

Şirket, maddi olmayan duran varlıklara ilişkin tükenme paylarını, ilgili varlıkların faydalı ömürlerine (3-5 yıl) göre doğrusal amortisman yöntemini kullanarak maliyet değerleri üzerinden ayırmaktadır.

**2.8 Finansal varlıklar**

Finansal varlıklar; nakit mevcudunu, sözleşmeden doğan ve karşı taraftan nakit veya başka bir finansal varlık edinme veya karşılıklı olarak finansal araçları değiştirme hakkını ya da karşı tarafın sermaye aracı işlemlerini ifade eder. Finansal varlıklar, alım-satım amaçlı finansal varlıklar, vadeye kadar elde tutulacak finansal yatırımlar, satılmaya hazır finansal varlıklar ve kredi ve alacaklar olarak dört grupta sınıflandırılabilir.

*Alım-satım amaçlı finansal varlıklar*, gerçeğe uygun değerleri üzerinden ölçülmekte ve ölçüm sonucu oluşan kazanç ya da kayıplar kar veya zarara yansıtılmaktadır. Alım-satım amaçlı menkul değerlerin elde tutulması süresince kazanılan faiz gelirleri ile elde etme maliyeti ile ilgili menkul değerlerin gerçeğe uygun değerleri arasındaki fark, gelir tablosunda faiz gelirleri içinde gösterilmekte olup söz konusu finansal varlıkların vadesinden önce elden çıkarılması sonucunda oluşan kazanç veya kayıplar ticari gelir/gider olarak muhasebeleştirilmektedir.

*Kredi ve alacaklar*, sabit veya belirlenebilir nitelikte ödemelere sahip olan, aktif bir piyasada işlem görmeyen ve borçluya para, mal ve hizmet sağlama yoluyla yaratılan türev olmayan finansal varlıklardır. Şirket'in finansal tablolarında kredi ve alacaklar var ise değer düşüklüğü için ayrılan karşılık tutarı düşülerek, etkin faiz yöntemiyle hesaplanan itfa edilmiş maliyet bedelleri üzerinden ölçülmektedir.

*Satılmaya hazır finansal varlıklar*, kredi ve alacaklar ve alım-satım amaçlılar dışında kalan finansal varlıklardan oluşmaktadır.

Satılmaya hazır finansal varlıklar maliyet bedelleri üzerinden kayıtlara alınmakta olup., müteakip dönemlerde ilgili finansal varlıkların gerçeğe uygun değerleri üzerinden ölçülmektedir. Satılmaya hazır finansal varlıkların gerçeğe uygun değerlerindeki değişikliklerden kaynaklanan ve ilgili finansal varlıkların etkin faiz yöntemiyle hesaplanan itfa edilmiş maliyet bedelleri ile gerçeğe uygun değerleri arasındaki farkları ifade eden gerçekleşmemiş kazanç ve kayıplar özkaynak kalemleri içerisinde “Finansal Varlıkların Değerlemesi” hesabında gösterilmektedir. Satılmaya hazır finansal varlıkların elden çıkarılması durumunda gerçeğe uygun değer uygulaması sonucunda özkaynak hesaplarında oluşan değer, kar veya zarara aktarılmaktadır. Aktif bir piyasada işlem görmeyen yatırımlar için gerçeğe uygun değer, değerlendirme yöntemleri kullanılarak hesaplanmakta; faiz, vade ve benzeri diğer koşullar bakımından aynı nitelikli piyasalarda işlem gören benzer menkul değerlerin piyasa fiyatları baz alınarak gerçeğe uygun değer tespiti yapılmaktadır. Menkul değerlerin alım ve satım işlemleri teslim tarihinde muhasebeleştirilmektedir.



**1 OCAK – 30 HAZİRAN 2022 ARA HESAP DÖNEMİNE AİT  
KONSOLİDE OLMAYAN FİNANSAL TABLOLARA İLİŞKİN DİPNOTLAR**

(Para Birimi aksi belirtilmedikçe Türk Lirası (“TL”) olarak ifade edilmiştir.)

**2. ÖNEMLİ MUHASEBE POLİTİKALARININ ÖZETİ (Devamı)**

**2.8 Finansal varlıklar (Devamı)**

*Bağlı ortaklıklar*, Şirket'in bireysel finansal tablolarında, varsa değer düşüklüğü ile ilgili karşılık düşüldükten sonra, maliyet bedelleri ile bireysel finansal tablolara yansıtılmaktadır.

*İştirakler*, Şirket'in bireysel finansal tablolarında satılmaya hazır finansal varlık olarak sınıflandırılmakta ve teşkilatlanmış piyasalarda işlem görmeyen ve gerçeğe uygun değeri güvenilir bir şekilde belirlenemeyen iştirakler, değer düşüklüğü ile ilgili karşılıklar düşüldükten sonra, maliyet bedelleri ile finansal tablolara yansıtılmaktadır. Allianz Hayat ve Emeklilik A.Ş. değerinin tespitine ilişkin içsel indirgenmiş nakit akım yöntemi kullanarak değerlendirme çalışması gerçekleştirmiş ve değerlendirme sonucu ortaya çıkan değer kayıtlara yansıtılmıştır.

*Finansal varlıklar*, bu varlıklar üzerindeki sözleşmeye bağlı haklardaki kontrol kaybedildiği zaman kayıtlardan çıkarılır. Bu durum bu hakların gerçekleşmesi, vadesinin dolması veya teslim edilmesi durumunda oluşur.

**2.9 Varlıklarda değer düşüklüğü**

**Finansal varlıklarda değer düşüklüğü**

Şirket her raporlama döneminde, bir finansal varlık veya finansal varlık grubunun değer düşüklüğüne uğradığına ilişkin ortada tarafsız göstergelerin bulunup bulunmadığı hususunu değerlendirir. Bir finansal varlık ya da finansal varlık grubu, sadece ve sadece ilgili varlığın ilk muhasebeleştirilmesinden sonra bir veya birden fazla zarar/kayıp olayının meydana geldiğine ve söz konusu zarar olayının ilgili finansal varlığın veya varlık grubunun güvenilir bir biçimde tahmin edilebilen gelecekteki tahmini nakit akışları üzerindeki etkisi sonucunda değer düşüklüğüne uğradığına ilişkin tarafsız bir göstergenin bulunması durumunda değer düşüklüğüne uğradığı varsayılır ve değer düşüklüğü zararı oluşur.

Alacaklar, tahsil edilememe riskine karşı özel karşılıkları düşüldükten sonraki net tutarlarıyla gösterilmiştir. Kredi ve alacaklar tutarlarının tahsil edilemeyecek olduğunu düzenli incelemeler neticesinde gösteren bir durumun söz konusu olması halinde alacaklar için tahsil edilebileceği tutara kadar özel karşılık ayrılmaktadır. Sermaye araçlarının geri kazanılabilir tutarı o aracın gerçeğe uygun değeridir. Gerçeğe uygun değerleriyle ölçülen borçlanma araçlarının geri kazanılabilir tutarı tahmini gelecekteki nakit akımlarının piyasadaki faiz oranları ile bilanço tarihindeki değere indirgenmiş halini ifade eder.

Değer düşüklüğü kayıtlara alındıktan sonra oluşan bir olay eğer değer düşüklüğünün geri çevrilmesini nesnel olarak sağlıyorsa değer düşüklüğü geri çevrilir. İtfa edilmiş maliyet ile ölçülen finansal varlıklar ile satılmaya hazır finansal varlık olarak sınıflandırılmış borçlanma senetlerindeki değer düşüklüğünün geri çevrilmesi gelir tablosundan yapılır. Satılmaya hazır finansal varlık olarak sınıflandırılmış sermaye araçlarından oluşan finansal varlıklardaki değer düşüklüğü sonrasında oluşan değer artışları özkaynaklarda muhasebeleştirilir.

**Duran varlıklarda değer düşüklüğü**

Şirket, her raporlama döneminde varlıklarının değer düşüklüğüne uğramış olabileceğine dair herhangi bir belirtinin bulunup bulunmadığını değerlendirmektedir. Böyle bir belirtinin mevcut olması durumunda ilgili varlığın geri kazanılabilir tutarını TMS 36 - *Varlıklarda Değer Düşüklüğüne İlişkin Türkiye Muhasebe Standardı* çerçevesinde tahmin etmekte ve geri kazanılabilir tutarın ilgili varlığın defter değerinin altında olması durumunda değer düşüklüğü karşılığı ayırmaktadır.

Dönemin reeskont ve karşılık giderleri 47 - *Diğer* notunda detaylı olarak sunulmuştur.

## ALLIANZ SİGORTA A.Ş.

### 1 OCAK – 30 HAZİRAN 2022 ARA HESAP DÖNEMİNE AİT KONSOLİDE OLMAYAN FİNANSAL TABLOLARA İLİŞKİN DİPNOTLAR

(Para Birimi aksi belirtilmedikçe Türk Lirası (“TL”) olarak ifade edilmiştir.)

#### 2. ÖNEMLİ MUHASEBE POLİTİKALARININ ÖZETİ (Devamı)

##### 2.10 Türev finansal araçlar

Şirket türev işlemlerini, TMS 39 - *Finansal Araçlar: Muhasebe ve Ölçme* standardı hükümleri uyarınca alım-satım amaçlı işlemler olarak sınıflandırmaktadır. Türev finansal araçlar, sözleşme tarihindeki gerçeğe uygun değerleri ile kayıt altına alınmakta ve sonraki raporlama dönemlerinde gerçeğe uygun değerlerinin pozitif veya negatif olmasına göre “alım satım amaçlı finansal varlıklar” veya “diğer finansal borçlar” hesaplarında muhasebeleştirilmektedir. Türev finansal araçlar dolayısı ile gerçekleşen kazanç ve kayıp kar zarar tablosu ile ilişkilendirilmektedir.

##### 2.11 Finansal varlıkların netleştirilmesi

Finansal varlıklar ve borçlar, Şirket’in netleştirmeye yönelik bir hakka veya yaptırım gücüne sahip olması ve ilgili finansal aktif ve pasifi net tutarları üzerinden tahsil etme/ödeme niyetinde olması veya ilgili finansal varlığı ve borcu eşzamanlı olarak sonuçlandırma hakkına sahip olması durumlarında bilançoda net tutarları üzerinden gösterilmektedir.

Gelir ve giderler, sadece Türkiye Finansal Raporlama Standartları’nca izin verildiği sürece veya Şirket’in alım satım işlemleri gibi benzer işlemler sonucu oluşan kar ve zararlar için net olarak gösterilmektedir.

##### 2.12 Nakit ve nakit benzeri varlıklar

Nakit akış tablolarının hazırlanmasına esas olan “*nakit ve nakit benzerleri*”; Şirket’in serbest kullanımında olan veya bloke olarak tutulmayan kasa, alınan çekler, diğer nakit ve nakit benzeri varlıklar ve vadesiz banka mevduatları ile orijinal vadesi üç aydan kısa olan bankalardaki vadeli mevduatlara yapılan yatırımlar olarak tanımlanmaktadır.

##### 2.13 Sermaye

31 Aralık 2021 tarihi itibarıyla Şirket’in sermayesinde doğrudan veya dolaylı hakimiyeti söz konusu olan sermaye grubu Allianz SE’dir. 30 Haziran 2022 ve 31 Aralık 2021 tarihleri itibarıyla, Şirket’in sermaye ve ortaklık yapısı aşağıdaki gibidir:

Adı	30 Haziran 2022		31 Aralık 2021	
	Pay Tutarı (TL)	Pay Oranı (%)	Pay Tutarı (TL)	Pay Oranı (%)
Allianz SE	509.111.495	96,21	509.111.495	96,21
Tokio Marine and Nichido Fire Insurance Co. Ltd.	20.000.000	3,78	20.000.000	3,78
Diğer	36.069	0,01	36.069	0,01
<b>Ödenmiş sermaye</b>	<b>529.147.564</b>	<b>100</b>	<b>529.147.564</b>	<b>100</b>

##### *Dönem içinde yapılan sermaye artırımları ve kaynakları*

Yoktur (31 Aralık 2021: Yoktur).

##### *Sermayeyi temsil eden hisse senetlerine tanınan imtiyazlar*

Yoktur (31 Aralık 2021: Yoktur).

##### *Şirket’te kayıtlı sermaye sistemi*

Yoktur (31 Aralık 2021: Yoktur).

**1 OCAK – 30 HAZİRAN 2022 ARA HESAP DÖNEMİNE AİT  
KONSOLİDE OLMAYAN FİNANSAL TABLOLARA İLİŞKİN DİPNOTLAR**

(Para Birimi aksi belirtilmedikçe Türk Lirası (“TL”) olarak ifade edilmiştir.)

**2. ÖNEMLİ MUHASEBE POLİTİKALARININ ÖZETİ (Devamı)**

**2.14 Sigorta ve yatırım sözleşmeleri - sınıflandırma**

Poliçe sahibinin olumsuz etkilenmesine neden olan önceden tanımlanmış gelecekteki belirsiz bir olayın (sigorta ile teminat altına alınan olay) gerçekleşmesi durumunda Şirket’in poliçe sahibinin zararını tazmin etmeyi kabul etmek suretiyle önemli bir sigorta riskini kabullendiği sözleşmeler sigorta sözleşmesi olarak sınıflandırılmaktadır. Sigorta riski finansal risk dışında kalan riskleri kapsamaktadır. Sigorta sözleşmeleri kapsamında alınmış olan bütün primler yazılan primler hesabı altında gelir olarak muhasebeleştirilmektedir.

Değişkeni sözleşmenin taraflarından birine özgü olmayan finansal olmayan bir değişken durumunu hesaba katan belirli bir faiz oranı, finansal araç fiyatı, mal fiyatı, döviz kuru, faiz veya fiyat endeksleri, kredi notu ya da kredi endeksi veya diğer değişkenlerin bir veya daha fazlasındaki yalnızca değişikliklere dayanan ödemeyi yapmayı öngören sözleşmeler yatırım sözleşmeleri olarak sınıflandırılmaktadır.

Raporlama dönemi sonu itibarıyla Şirket’in önceden belirlenmiş bir riski teminat altına alan yatırım sözleşmesi olarak sınıflandırılmış sözleşmesi bulunmamaktadır.

**2.15 Sigorta ve yatırım sözleşmelerinde isteğe bağlı katılım özellikleri**

Sigorta ve yatırım sözleşmelerindeki isteğe bağlı katılım özelliği, garanti edilen faydalara ilaveten aşağıda yer alan ek faydalara sahip olmaya yönelik sözleşmeye dayalı bir haktır.

- (i) Sözleşmeye dayalı toplam faydaların önemli bir kısmını teşkil etmeye namzet,
- (ii) Tutarı ve zamanlaması sözleşme gereği ihraç edenin takdirinde olan ve
- (iii) Sözleşme gereği aşağıdakilere dayalı olan:
  - (1) Belirli bir sözleşmeler havuzunun veya belirli bir sözleşme türünün performansına,
  - (2) İhraç eden tarafından elde tutulan belirli bir varlık havuzunun gerçekleşmiş ve/veya gerçekleşmemiş yatırım gelirlerine veya
  - (3) Sözleşme ihraç eden şirketin fonun veya başka bir işletmenin kar veya zararına.

Şirket’in raporlama dönemi sonu itibarıyla isteğe bağlı katılım özelliği olan sigorta veya yatırım sözleşmesi bulunmamaktadır.

**2.16 İsteğe bağlı katılım özelliği olmayan yatırım sözleşmeleri**

Şirket’in raporlama dönemi sonu itibarıyla, isteğe bağlı katılım özelliği olmayan yatırım sözleşmesi bulunmamaktadır.

**2.17 Borçlar**

*Finansal yükümlülükler*; başka bir işletmeye nakit ya da başka bir finansal varlık verilmesini gerektirecek işlemler sonucunda oluşan yükümlülükleri ifade etmektedir. Şirket’in bireysel finansal tablolarında yer alan finansal yükümlülükler, etkin faiz yöntemine göre itfa edilmiş maliyet bedelleri üzerinden gösterilmektedir. Bir finansal yükümlülük ödendiğinde kayıtlardan çıkarılmaktadır.

**1 OCAK – 30 HAZİRAN 2022 ARA HESAP DÖNEMİNE AİT  
KONSOLİDE OLMAYAN FİNANSAL TABLOLARA İLİŞKİN DİPNOTLAR**

(Para Birimi aksi belirtilmedikçe Türk Lirası (“TL”) olarak ifade edilmiştir.)

**2. ÖNEMLİ MUHASEBE POLİTİKALARININ ÖZETİ (Devamı)**

**2.18 Vergiler**

***Kurumlar vergisi***

15 Nisan 2022 tarihli Resmi Gazete’de yayımlanan 7394 sayılı yasa ile bankalar, tüketici finans şirketleri, faktöring ve finansal kiralama şirketleri, elektronik ödeme ve para kuruluşları, yetkili döviz müesseseleri, varlık yönetim şirketleri, sermaye piyasası kurumları ile sigorta ve reasürans şirketleri ile emeklilik şirketleri için kurumlar vergisi oranı kalıcı olarak %25’e yükseltilmiştir. Bu kapsamda, 30 Haziran 2022 tarihi itibarıyla kurumlar vergisi oranı %25’tir.

Türkiye’deki bir işyeri ya da daimi temsilcisi aracılığı ile gelir elde eden kurumlar ile Türkiye’de yerleşik kurumlara ödenen kar paylarından (temettü) stopaj yapılmaz. Bunlar dışındaki temettü ödemeleri üzerinde %15 oranında stopaj uygulanır. Dar mükellef kurumlara ve gerçek kişilere yapılan kar dağıtımlarına ilişkin stopaj oranlarının uygulanmasında, ilgili Çifte Vergilendirmeyi Önleme Anlaşmalarında yer alan uygulamalar da göz önünde bulundurulur. Karın sermayeye ilavesi, kar dağıtımını sayılmaz ve stopaj uygulanmaz.

Geçici vergiler o yıl kazançlarının tabi olduğu kurumlar vergisi oranında hesaplanarak ödenir. Yıl içinde ödenen geçici vergiler, o yılın yıllık kurumlar vergisi beyannamesi üzerinden hesaplanan kurumlar vergisine mahsup edilebilmektedir.

Türk vergi mevzuatına göre beyanname üzerinde gösterilen 30 Haziran 2022 ve 31 Aralık 2021 tarihleri itibarıyla indirilebilir mali zararları bulunmamaktadır.

En az iki yıl süre ile elde tutulan iştirak hisseleri ile gayrimenkullerin satışından doğan kârların %75’i. Kurumlar Vergisi Kanunu’nda öngörüldüğü şekilde sermayeye eklenmesi veya 5 yıl süreyle özsermaye tutulması şartı ile vergiden istisnadır.

Türkiye’de ödenecek vergiler konusunda vergi otoritesi ile mutabakat sağlamak gibi bir uygulama bulunmamaktadır. Kurumlar vergisi beyannameleri hesap döneminin kapandığı ayı takip eden dördüncü ayın 25’inci günü akşamına kadar bağlı bulunulan vergi dairesine verilir. Bununla beraber, vergi incelemesine yetkili makamlar beş yıl zarfında muhasebe kayıtlarını inceleyebilir ve hatalı işlem tespit edilirse ödenecek vergi miktarları değişebilir.

Vergi Usul Kanunu ile Kurumlar Vergisi Kanununda değişiklik yapılmasına dair kanun 20 Ocak 2022 tarihinde Kanun No. 7352 sayılı yasalaşmış olup, geçici hesap dönemleri de dahil olmak üzere 2021 ve 2022 hesap dönemleri ile 2023 hesap dönemi geçici vergi dönemlerinde Mükerrer 298 inci madde kapsamındaki enflasyon düzeltmesine ilişkin şartların oluşup oluşmadığına bakılmaksızın mali tabloların enflasyon düzeltmesine tabi tutulmayacağı karara bağlanmıştır. 7352 Sayılı Kanun doğrultusunda enflasyon düzeltmesi 31 Aralık 2023 tarihli mali tablolara uygulanacak olup, yapılan enflasyon düzeltmesinden kaynaklanan kâr/zarar farkı geçmiş yıllar kâr/zarar hesabında gösterilecek olup, vergiye tabi tutulmayacaktır.

***Ertelenmiş vergi***

Ertelenmiş vergi yükümlülüğü veya varlığı, TMS 12 - *Gelir Vergileri* standardı uyarınca varlıkların ve yükümlülüklerin finansal tablolarda gösterilen değerleri ile yasal vergi matrahı hesabında dikkate alınan tutarları arasındaki “geçici farklar” üzerinden vergi etkilerinin hesaplanmasıyla belirlenmektedir. Vergi mevzuatına göre varlıkların ya da borçların iktisap tarihinde oluşan mali ya da ticari karı etkilemeyen farklar bu hesaplamaların dışında tutulmaktadır.

Hesaplanan ertelenmiş vergi varlıkları ile ertelenmiş vergi yükümlülükleri, finansal tablolarda, sadece Şirket’in cari vergi varlıklarını, cari vergi yükümlülükleri ile netleştirmek için yasal bir hakkı varsa net olarak gösterilmektedir.

Varlıkların değerlemesi sonucu oluşan değerlendirme farkları gelir tablosunda muhasebeleştirilmişse, bunlara ilişkin cari dönem kurumlar vergisi ile ertelenmiş vergi geliri veya gideri de gelir tablosunda muhasebeleştirilmektedir. İlgili varlıkların değerlendirme sonucu oluşan değerlendirme farkları doğrudan doğruya özkaynak hesaplarında muhasebeleştirilmişse, ilgili vergi etkileri de doğrudan özkaynak hesaplarında muhasebeleştirilmektedir.

**1 OCAK – 30 HAZİRAN 2022 ARA HESAP DÖNEMİNE AİT  
KONSOLİDE OLMAYAN FİNANSAL TABLOLARA İLİŞKİN DİPNOTLAR**

(Para Birimi aksi belirtilmedikçe Türk Lirası (“TL”) olarak ifade edilmiştir.)

**2. ÖNEMLİ MUHASEBE POLİTİKALARININ ÖZETİ (Devamı)**

**2.19 Çalışanlara sağlanan faydalar**

***Kıdem tazminatı karşılığı***

Türk İş Kanunu’na göre, Şirket bir senesini doldurmuş olan ve istifa veya kötü davranış dışındaki sebeplerden Şirket’le ilişkisi kesilen veya hizmet yılını dolduran ve emekliliğini kazanan, askere çağrılan veya vefat eden personeli için kıdem tazminatı ödemekle yükümlüdür. Ödenecek tazminat her hizmet yılı için bir aylık maaş tutarı kadardır ve bu miktar 30 Haziran 2022 tarihi itibarıyla hükümet tarafından belirlenen 10.848.59 TL (31 Aralık 2021: 8.284.51TL) ile sınırlandırılmıştır. Aktüeryal kar/zararlar diğer kapsamlı gelirden ve diğer tüm giderler, kar/zararda hizmet üretim maliyetleri ve genel yönetim giderleri altında muhasebeleştirilmektedir.

Temel varsayım, her yıllık hizmet için belirlenen tavan karşılığının enflasyon ile orantılı olarak artmasıdır. Böylece uygulanan iskonto oranı, enflasyonun beklenen etkilerinden arındırılmış gerçek oranı gösterir. Şirket’in kıdem tazminatı karşılığı, 1 Ocak 2022 tarihinde geçerli olan 10.848.59 TL (1 Ocak 2021: 7.638.96 TL) üzerinden hesaplanmaktadır.

TMS 19 - *Çalışanlara Sağlanan Faydalar* standardı kıdem tazminatı karşılığı hesaplamasında aktüeryal metodların kullanılmasını gerektirmektedir. 30 Haziran 2022 ve 31 Aralık 2021 tarihleri itibarıyla kullanılan aktüeryal tahminler aşağıdaki gibidir:

	<b>30 Haziran 2022</b>	<b>31 Aralık 2021</b>
İskonto Yıllık Oranı	%3,33	%3,33
Beklenen Yıllık Maaş/Tavan Artış Oranı	%19,7	%19,7
Tahmin Edilen İsteğe Bağlı Ayrılma Oranı (Genel Müdürlük) (*)	%1,25 – %15	%1,25 – %15
Tahmin Edilen İsteğe Bağlı Ayrılma Oranı (Satış Personeli) (*)	%1 – %18,50	%1 – %18,50

(\*) Şirket, çalışanların geçmiş hizmet süreleri de dikkate alınarak çalışanların kıdemine göre değişen isteğe bağlı ayrılma oranı hesaplamaktadır. İsteğe bağlı ayrılma oranları geçmiş deneyimlerin ve aynı zamanda geleceğe ilişkin beklentilerin hesaba katılmasıyla belirlenmektedir.

Yukarıda belirtilen beklenen maaş/tavan artış oranı ise TCMB’nin yıllık enflasyon tahminlerine göre belirlenmiştir.

***Çalışanlara sağlanan diğer faydalar***

Şirket, Sosyal Sigortalar Kurumu’na zorunlu olarak sosyal sigortalar primi ödemektedir. Şirket’in, bu primleri ödediği sürece başka yükümlülüğü bulunmamaktadır. Bu primler tahakkuk ettikleri dönemde personel giderleri olarak yansıtılmaktadır.

Ayrıca Şirket, bilanço tarihi itibari ile hak edilmiş ancak kullanılmamış izinler için izin karşılığı hesaplanmakta olup kısa vadeli yükümlülükler hesabında göstermektedir (23 no’lu dipnot).

**2.20 Karşılıklar**

Geçmiş olaylardan kaynaklanan mevcut bir yükümlülüğün bulunması, yükümlülüğün yerine getirilmesinin kuvvetle muhtemel olması ve yükümlülük tutarının güvenilir bir şekilde ölçülebilmesi durumunda söz konusu karşılık muhasebeleştirilmektedir. Karşılıklar, raporlama dönemi sonu itibarıyla yükümlülüğün yerine getirilmesi için yapılacak harcamanın Şirket yönetimi tarafından yapılan en iyi tahminine göre hesaplanır ve etkisinin önemli olduğu durumlarda bilanço tarihindeki değerine indirmek suretiyle iskonto edilir. Tutarın yeterince güvenilir olarak ölçülemediği ve yükümlülüğün yerine getirilmesi için Şirket’ten kaynak çıkma ihtimalinin bulunmadığı durumlarda söz konusu yükümlülük “koşullu” olarak kabul edilmekte ve dipnotlarda açıklanmaktadır. ( 23 no’lu dipnot).

Koşullu varlıklar geçmiş olaylardan kaynaklanan ve Şirket’in tam anlamıyla kontrolünde bulunmayan, bir veya daha fazla kesin mahiyette olmayan olayın ileride gerçekleşip gerçekleşmemesi ile teyit edilecek olan varlıklardır. Şirket koşullu varlıkları finansal tablolara yansıtılmamaktadır ancak ilgili gelişmelerin finansal tablolarda doğru olarak yansıtılmalarını teminen koşullu varlıklarını sürekli olarak değerlendirmeye tabi tutmaktadır. Ekonomik faydanın Şirket’e girmesinin neredeyse kesin hale gelmesi durumunda ilgili varlık ve buna ilişkin gelir, değişikliğin olduğu dönemin finansal tablolarına dahil edilmekte, ekonomik fayda girişinin muhtemel hale gelmesi durumunda ise söz konusu koşullu varlık finansal tablo dipnotlarında açıklanmaktadır.

**1 OCAK – 30 HAZİRAN 2022 ARA HESAP DÖNEMİNE AİT  
KONSOLİDE OLMAYAN FİNANSAL TABLOLARA İLİŞKİN DİPNOTLAR**

(Para Birimi aksi belirtilmedikçe Türk Lirası (“TL”) olarak ifade edilmiştir.)

**2. ÖNEMLİ MUHASEBE POLİTİKALARININ ÖZETİ (Devamı)**

**2.20 Karşılıklar (Devamı)**

***Yazılan primler ve hasarlar***

Yazılan primler, dönem içinde tanzim edilen poliçelerin yanı sıra geçmiş yıllarda tanzim edilen poliçe primlerinden iptaller, vergiler ve reasürörlere devredilen primler düşüldükten sonra kalan tutarı temsil etmektedir. Yazılan brüt primler üzerinden reasürör firmalara devredilen primler kar/zarar hesaplarında “reasüröre devredilen primler” içerisinde gösterilmek suretiyle muhasebeleştirilmektedir (24 no’lu dipnot).

Hasarlar gerçekleştikçe gider yazılmaktadır. Dönem sonunda rapor edilip henüz fiilen ödenmemiş hasarlar ile gerçekleşmiş ancak rapor edilmemiş hasarlar, muallak hasar ve tazminatlar karşılığı ayrılmak suretiyle giderleştirilmektedir. Muallak ve ödenen hasarların reasürör payları bu karşılıklar içerisinde netleştirilmektedir.

***Rücu, sovtaj ve benzeri gelirler***

Tahakkuk etmiş ve hesaben tespit edilmiş muallak tazminat karşılığına ilişkin hesaplamalarda (dosya muallaklarında) tahakkuk etmiş veya tahsil edilmiş rücu, sovtaj ve benzeri gelir kalemler tenzil edilememektedir. Ancak; tahakkuk etmiş rücu, sovtaj ve benzeri gelir kalemleri bilançonun aktif tarafındaki ilgili alacak hesabı altında ve gelir tablosunda muhasebeleştirilmektedir.

Rücu ve sovtaj alacağının veya gelirinin tahakkukunun yapılabilmesi için, halefiyet hakkının kazanılması, tutarın kesin olarak tespit edilmesi ve dönem sonu itibarıyla tahsil edilmemiş olması gerekmektedir. Türk Ticaret Kanunu’na göre halefiyet hakkının kazanılması için ise tazminatın ödenmiş olması gerekmektedir. T.C. Hazine ve Maliye Bakanlığı’nın 20 Eylül 2010 tarihli “Rücu ve Sovtaj Gelirlerine İlişkin 2010/13 sayılı Genelge”si uyarınca, sigorta şirketlerinden ibraname temin edilmesine gerek olmaksızın, sigorta şirketlerinin tazminat ödemesini gerçekleştirerek sigortalılarından ibraname (ödememin yapıldığına dair banka dekont mektubu) almış olmaları ve karşı sigorta şirketine ya da 3. şahıslara bildirim yapılması kaydıyla, borçlu sigorta şirketinin teminat limitine kadar olan rücu alacakları tahakkuk ettirilebilmektedir. Ancak, söz konusu tutarın tazminat ödemesini takip eden altı ay içerisinde karşı sigorta şirketinden veya dört ay içerisinde 3. şahıslardan tahsil edilememesi durumunda alacak karşılığı ayrılması gerekmektedir.

Diğer yandan, yukarıda açıklanan altı ve dört aylık süreler içinde borçlu sigorta şirketi veya 3. şahıslar ile rücu alacaklarını toplamda on iki ayı aşmayacak şekilde ödeme planına bağlayan bir protokol imzalanması ya da ödeme için çek, senet vs. gibi bir belge alınması halinde, bu alacaklardan sigorta şirketleri için vadesi altı ayı, 3. şahıslar için ise dört ayı aşan ve kabul ve tahsil süreci içinde olan taksitler için karşılık ayrılmasına gerek bulunmamaktadır.

Şirket, raporlama dönemi sonu itibarıyla ilgili düzenleme kapsamında, 163.253.230 TL (31 Aralık 2021: 131.401.235 TL) tutarında net rücu alacağını esas faaliyetlerden alacaklar hesabında göstermiş ve genelgede belirtilen sürelerde tahsil edilemeyen rücu alacaklarına ilişkin olarak 70.282.075 TL (31 Aralık 2021: 39.588.151 TL) tutarında alacak karşılığı ayırmıştır (12 no’lu dipnot).

Ancak, toplamda on iki ayı aşan ödeme planını içeren bir protokol yapılması ya da belge alınması halinde 12 ayı aşan vade veya vadelere isabet eden alacak tutarı için protokol imzalandığı ya da belge alındığı tarihte karşılık ayrılması gerekmektedir. Ayrıca, protokol veya alınan belgede belirtilen ödeme tarihlerine bakılmaksızın, ödeme planına bağlanan alacaklardan tazminatın ödendiği tarihten itibaren 12 aylık süre içinde vadesi gelen taksitlerden herhangi birinin veya tek vade tanınması halinde alacağın tamamının ödenmemesi durumunda mevcut veya kalan ve daha önce karşılık ayrılmamış taksit/alacak tutarlarının tamamı için karşılık ayrılması gerekmektedir.

## ALLIANZ SİGORTA A.Ş.

### 1 OCAK – 30 HAZİRAN 2022 ARA HESAP DÖNEMİNE AİT KONSOLİDE OLMAYAN FİNANSAL TABLOLARA İLİŞKİN DİPNOTLAR

(Para Birimi aksi belirtilmedikçe Türk Lirası (“TL”) olarak ifade edilmiştir.)

#### 2. ÖNEMLİ MUHASEBE POLİTİKALARININ ÖZETİ (Devamı)

##### 2.20 Karşılıklar (Devamı)

Rücu talebinin dava/icra yoluyla yapılması halinde ise bu işlemlere başlandığı tarih itibarıyla tahakkuk işlemi yapılacak ve aynı tarih itibarıyla bu tutar için şüpheli alacak karşılığı ayrılmaktadır. Şirket, dava ve icra yoluyla yapılan rücu işlemleri için konservasyonunda kalan kısım için şüpheli alacak karşılığı ayırmak suretiyle 552.792.517 TL (31 Aralık 2021: 490.434.488 TL) tutarındaki net rücu alacağını esas faaliyetten kaynaklanan şüpheli alacaklar hesabında sınıflandırmıştır (12 no’lu dipnot).

Sovtaj gelirinin tahakkuk ettirilebilmesi için, kısmi zarar görmüş malların sigorta bedelinin tamamının tazmin edilmesi ve sonra bu malların sigorta şirketininin mülkiyetine veya ferî zilliyetine geçmesi (sovtaj) halinde bunların satışından elde edilebilecek gelirlerin rücu alacakları gibi ilgili dönemlerde tahakkunun yapılması gerekmektedir. Bu durumda, şirketin ferî zilliyeti altında bulunan malların üçüncü bir kişi (gerçek/tüzel) aracılığı ile satışının yapılması veya sigortalıya bırakılması ya da doğrudan şirket tarafında satışının yapıldığı durumlarında da sovtaj gelirlerinin tahakkuk ettirilmesi ve ödenen tazminatlardan ya da muallak tazminatlardan tenzil edilmemesi gerekmektedir.

30 Haziran 2022 ve 30 Haziran 2021 tarihlerinde sona eren ara hesap dönemlerine ilişkin net tahsil edilen rücu ve sovtaj gelirleri branş bazında detayı aşağıdaki gibidir:

	1 Ocak - 30 Haziran 2022	1 Ocak - 30 Haziran 2021
Kara araçları	618.785.629	265.806.565
Kara araçları sorumluluk	41.465.011	22.937.416
Yangın ve doğal afetler	6.861.729	4.546.484
Nakliyat	6.127.847	3.437.957
Su araçları	712.098	291.635
Genel zararlar	162.521	195.153
Hastalık/sağlık	44.172	9.957
Genel sorumluluk	42.762	22.334
Kaza	299	41.000
<b>Toplam</b>	<b>674.202.068</b>	<b>297.288.501</b>

30 Haziran 2022 ve 31 Aralık 2021 tarihleri itibarıyla net rücu ve sovtaj tahakkuklarının branş bazında detayı aşağıdaki gibidir:

	30 Haziran 2022	31 Aralık 2021
Kara araçları	71.474.453	67.332.295
Kara araçları sorumluluk	40.069.823	41.695.311
Yangın ve doğal afetler	21.813.936	2.883.325
Hastalık/sağlık	12.535.273	5.323.488
Nakliyat	9.373.590	8.802.650
Genel sorumluluk	7.970.409	5.345.578
Kaza	15.746	18.588
<b>Toplam</b>	<b>163.253.230</b>	<b>131.401.235</b>

**1 OCAK – 30 HAZİRAN 2022 ARA HESAP DÖNEMİNE AİT  
KONSOLİDE OLMAYAN FİNANSAL TABLOLARA İLİŞKİN DİPNOTLAR**  
(Para Birimi aksi belirtilmedikçe Türk Lirası (“TL”) olarak ifade edilmiştir.)

---

**2. ÖNEMLİ MUHASEBE POLİTİKALARININ ÖZETİ (Devamı)**

**2.21 Gelirlerin muhasebeleştirilmesi**

***Alınan ve ödenen komisyonlar***

Sigorta poliçelerinin üretimi ile ilgili araçlara ödenen komisyon giderleri ile devredilen primler karşılığında reasürörlerden alınan komisyon gelirleri aşağıda 2.23 - *Kazanılmamış primler karşılığı* notunda daha detaylı anlatıldığı üzere; ertelenmiş komisyon giderleri ve ertelenmiş komisyon gelirleri hesaplarında dikkate alınmak suretiyle tahakkuk esasına göre poliçenin ömrü boyunca faaliyet sonuçlarına yansıtılmaktadır.

***Faiz gelir ve giderleri***

Faiz gelir ve giderleri tahakkuk esasına göre etkin faiz yöntemi kullanılarak muhasebeleştirilmektedir. Etkin faiz, finansal varlık ya da yükümlülüğün ömrü süresince tahmin edilen nakit ödemeleri ve akımlarını defter değerine iskontoleyen orandır. Etkin faiz oranı bir finansal varlık ya da yükümlülüğün kayıtlara alınmasıyla hesaplanmakta ve müteakip olarak değiştirilmemektedir.

Etkin faiz oranı hesaplaması, etkin faizin ayrılmaz bir parçası olan iskonto ve primleri, ödenen ya da alınan ücret ve komisyonları ve işlem maliyetlerini kapsamaktadır. İşlem maliyetleri, finansal bir varlık ya da yükümlülüğün iktisap edilmesi, ihraç edilmesi ya da elden çıkarılması ile direkt ilişkili olan ek maliyetlerdir.

***Ticari gelir/gider***

Ticari gelir/gider, gerçeğe uygun değer farkı kar veya zarara yansıtılan finansal varlıklar ile satılmaya hazır finansal varlıkların elden çıkarılması sonucu ortaya çıkan kazanç ve kayıpları içermektedir. Ticari gelir ve Ticari gider, finansal tablolarda sırasıyla “Finansal yatırımların nakde çevrilmesinden elde edilen karlar” ve “Yatırımların nakde çevrilmesi sonucunda oluşan zararlar” hesapları içerisinde gösterilmiştir.

***Temettü***

Temettü gelirleri, ilgili temettüyü elde etme hakkının ortaya çıkması ile muhasebeleştirilmektedir.

**2.22 Kar payı dağıtımı**

30 Mart 2022 tarihinde gerçekleştirilen Şirket’in Olağan Genel Kurul Toplantısı’nda, Şirket’in 2021 yılı faaliyetleri sonucunda oluşan 1.364.325.976 TL tutarındaki 2021 yılı vergi sonrası karından, Türk Ticaret Kanunu’nun 519’uncu maddesi gereğince 37.754.262 TL yasal yedek akçelerin ayrılmasından sonra, kalan 404.000.000 TL’nin brüt temettü olarak ödenmesine ve 2021 bakiye karının 922.571.714 TL olarak olağanüstü yedeklerin ayrılmasına karar verilmiştir. 27 Nisan 2022 tarihinde 404.000.000 TL tutarında kâr payı şirket ortaklarına ödenmiştir.



**1 OCAK – 30 HAZİRAN 2022 ARA HESAP DÖNEMİNE AİT  
KONSOLİDE OLMAYAN FİNANSAL TABLOLARA İLİŞKİN DİPNOTLAR**

(Para Birimi aksi belirtilmedikçe Türk Lirası (“TL”) olarak ifade edilmiştir.)

**2. ÖNEMLİ MUHASEBE POLİTİKALARININ ÖZETİ (Devamı)**

**2.23 Kazanılmamış primler karşılığı**

28 Temmuz 2010 tarih ve 27655 sayılı Resmî Gazete’de yayımlanarak 31 Aralık 2010 tarihi itibarıyla yürürlüğe girmiş olan değişiklikler sonrası “Sigorta ve Reasürans ile Emeklilik Şirketlerinin Teknik Karşılıklarına ve Bu Karşılıkların Yatırılacağı Varlıklara İlişkin Yönetmelik” (“Teknik Karşılıklar Yönetmeliği”) uyarınca, kazanılmamış primler karşılığı, yürürlükte bulunan sigorta sözleşmeleri için tahakkuk etmiş primlerin herhangi bir komisyon veya diğer bir indirim yapılmaksızın brüt olarak gün esasına göre ertesi hesap dönemi veya hesap dönemlerine sarkan kısmından oluşmaktadır. Belirli bir bitiş tarihi olmayan emtea nakliyat sigortası sözleşmelerinde, son üç ayda tahakkuk etmiş primlerden sonra kalan tutarın %50’si kazanılmamış primler karşılığı olarak ayrılmaktadır.

Kazanılmamış primler karşılığı, matematik karşılık ayrılan sigorta sözleşmeleri hariç diğer sözleşmeler için ayrılmaktadır. Yıllık veya bir yıldan kısa süreli aralıklarla yenilenen sigorta teminatı içeren bir yıldan uzun süreli sigorta sözleşmelerinin yıllık sigorta teminatına karşılık gelen primleri için de kazanılmamış primler karşılığı hesaplanmaktadır.

Teknik Karşılıklar Yönetmeliği uyarınca, kazanılmamış primler karşılığının hesaplanması sırasında, sigorta teminatının başladığı gün ile bitiş günü yarım gün olarak dikkate alınıp ve buna göre hesaplama yapılmaktadır.

Teknik Karşılıklar Yönetmeliği uyarınca döviz endeksli sigorta sözleşmelerine ilişkin kazanılmamış primler karşılığının hesabı sırasında, sigorta sözleşmesinde ayrıca bir kur belirtilmemişse ilgili primin tahakkuk tarihindeki Türkiye Cumhuriyet Merkez Bankası’nın Resmî Gazete’de ilan ettiği döviz satış kurları dikkate alınmaktadır.

**2.24 Devam eden riskler karşılığı**

Teknik Karşılıklar Yönetmeliği kapsamında, şirketler, kazanılmamış primler karşılığını ayırırken yürürlükte bulunan sigorta sözleşmeleri dolayısıyla ortaya çıkabilecek hasar ve tazminatların ilgili sözleşmeler için ayrılmış kazanılmamış primler karşılığından fazla olma ihtimaline karşı, her hesap dönemi itibarıyla, son 12 ayı kapsayacak şekilde yeterlilik testi yapmak zorundadır. Bu test yapılırken, net kazanılmamış primler karşılığının beklenen net hasar prim oranı ile çarpılması gerekmektedir. Beklenen net hasar prim oranı, gerçekleşmiş hasarların (muallak tazminatlar (net) + ödenen tazminatlar (net) - devreden muallak tazminatlar (net)) kazanılmış prime (yazılan primler (net) + devreden kazanılmamış primler karşılığı (net) - kazanılmamış primler karşılığı (net)) bölünmesi suretiyle bulunur, Kazanılmış primlerin hesaplamasında; devreden kazanılmamış primler karşılığı ile ilgili dönemin kazanılmamış primler karşılığı içinde net olarak gösterilen araçlara ödenen komisyonlar ile reasürörlerden alınan komisyonların ertelenen kısımları dikkate alınmaz. Bu hesaplama göre her ana branş için beklenen hasar prim oranının %95’in üzerinde olması halinde, %95’i aşan oranın net kazanılmamış primler karşılığı ile çarpılması sonucunda bulunan tutar net devam eden riskler karşılığı; %95’i aşan oranın brüt kazanılmamış primler karşılığı ile çarpılması sonucunda bulunan tutar brüt devam eden riskler karşılığı olarak finansal tablolara yansıtılır. Brüt tutar ile net tutar arasındaki fark ise reasürör payı olarak dikkate alınır.

T.C. Hazine ve Maliye Bakanlığı tarafından yayımlanan 2019/5 no’lu Devam Eden Riskler Karşılığına İlişkin Genelge (“2019/5 no’lu Genelge”) ile sigorta şirketlerine Teknik Karşılıklar Yönetmeliği’nde belirlenen yöntemin aktüeryal esaslara uygun sonuçlar vermediği branşlarda devam eden riskler karşılığı hesaplamasında kullanılacak brüt hasar prim oranını, kaza yılı esas alınarak cari dönem dahil son yılın her üçer aylık dönemi için endirekt işler de dahil bulunan nihai hasar tutarının, kazanılmış prime bölünmesi suretiyle hesaplama imkanı tanınmıştır. Ayrıca, 2019/5 no’lu Genelge’de direkt üretimin %100’ünün Türkiye’de kurulan havuzlara devredildiği işlerle ilgili olan direkt işlerin tutarları (Riskli Sigortalılar Havuzuna devredilen işler dahil) brüt hasar prim hesabına dahil edilmez hükmü haizdir. Bu üretimlerle ilgili olarak şirketlerin yükümlülükleri sadece endirekt (Riskli Sigortalılar Havuzundan (“RSH”) gelen işler gibi teminat verilen işler ve Yeşil Kart sigorta havuzu gibi havuzdan reasürans anlaşması kapsamında alınan işler) üretimden kaynaklandığından, bu işler ile benzeri nitelikteki işler için Şirket’in gerçek yükümlülüğünü tespit edecek şekilde, sadece endirekt üretimler ve hasarlar ile bu ayırmadaki diğer gelir ve gider kalemleri dikkate alınarak, branşın diğer üretiminden ayrı olarak hesaplama yapılacağı ifade edilmiştir. Şirket tarafından söz konusu üretimin branş veya Şirket’in genel portföyü içindeki ağırlığının önemsiz olduğu değerlendiriliyorsa, bu üretim için ayrı hesaplama yapılmayabilir.

**1 OCAK – 30 HAZİRAN 2022 ARA HESAP DÖNEMİNE AİT  
KONSOLİDE OLMAYAN FİNANSAL TABLOLARA İLİŞKİN DİPNOTLAR**

(Para Birimi aksi belirtilmedikçe Türk Lirası (“TL”) olarak ifade edilmiştir.)

**2. ÖNEMLİ MUHASEBE POLİTİKALARININ ÖZETİ (Devamı)**

**2.24 Devam eden riskler karşılığı (Devamı)**

Şirket, 30 Haziran 2022 tarihi itibarıyla 2019/5 no’lu genelgede belirtilen yöntemi kullanmamış, Teknik Karşılıklar Yönetmeliği kapsamında, her ana branş için beklenen net hasar prim oranının %95’in üzerinde olması halinde, %95’i aşan oranın kazanılmamış primler karşılığı ile çarpılması sonucunda bulunan tutarı, devam eden riskler karşılığı olarak muhasebeleştirmiştir.

2020/1 no’lu “2019/5 Devam Eden Riskler Karşılığına İlişkin Genelgede Değişiklik Yapılmasına Dair Genelge” uyarınca direkt üretimin %100’ünün Türkiye’de kurulan havuzlara devredildiği işler için ayrı hesaplama yapılması halinde brüt hasar prim oranının %100 oranı, diğer işler için ise brüt hasar prim oranının %85 oranı aşması halinde, aşan kısmın brüt kazanılmamış primler karşılığı ile çarpılması sonucu brüt Devam Eden Riskler Karşılığı, ve net kazanılmamış primler karşılığı ile çarpılması sonucu net Devam Eden Riskler Karşılığı tutarı hesaplama imkanı tanınmıştır.

Bununla birlikte, 30 Aralık 2021 tarih ve 2021/31 sayılı “Kara Araçları Sorumluluk Branşında Devam Eden Riskler Karşılığına İlişkin Genelge” (“2021/31 sayılı Genelge”) uyarınca sadece 31 Aralık 2021 tarihli finansal tablolarına etki edecek hesaplamalar gerçekleştirilirken, kara araçları sorumluluk branşında, Teknik Karşılıklar Yönetmeliği’nin 6’ncı maddesinin üçüncü fıkrasında yer alan DERK hesaplama yöntemi için kullanılan oranın %95 yerine %100 olarak kullanılmasına ve 2019/5 no’lu Genelge’de belirtilen DERK hesaplama yönteminin kullanılması halinde ise aynı Genelgenin 4’üncü maddesinde yer alan brüt hasar prim oranlarının; direkt üretimin tamamının Türkiye’de kurulan havuzlara devredildiği işler için kullanılan %100 oranı yerine %105 oranının ve diğer işler için kullanılan %85 oranı yerine %90 oranının kullanılmasına imkan tanınmıştır. 2021/31 sayılı Genelge uyarınca, söz konusu oran değişiklikleri nedeniyle dönemler arasında oluşan farklılıkların tahmin değişikliği olarak kabul edilmesi gerektiği belirtilmiştir.

Şirket’in 30 Haziran 2022 tarihi itibarıyla net devam eden riskler karşılığı 258.469.061 TL’dir (31 Aralık 2021: 151.809.729 TL) (17 no’lu dipnot).

Branşlar itibarıyla hesaplanan hasar prim oranları ile brüt ve net devam eden riskler karşılığı tutarları aşağıda açıklanmıştır:

	1 Ocak – 30 Haziran 2022			1 Ocak – 31 Aralık 2021		
	Hasar/Prim	Brüt Derk	Net Derk	Hasar/Prim	Brüt Derk	Net Derk
Kara Araçları Sorumluluk	%114	266.391.808	176.459.029	%115	174.674.474	107.354.747
Genel Zararlar	%130	136.566.348	50.920.528	%123	90.146.036	32.683.639
Genel Sorumluluk	%33	-	-	%78	-	-
Finansal Kayıplar	%265	71.419.088	31.089.504	%149	5.337.696	7.208.321
Su Araçları	%73	-	-	%115	5.151.534	4.501.049
Hava Araçları	%84	-	-	%162	1.061.014	61.973
<b>Toplam</b>		<b>474.377.244</b>	<b>258.469.061</b>		<b>276.370.754</b>	<b>151.809.729</b>

**2.25 Muallak tazminat karşılığı**

Teknik Karşılıklar Yönetmeliği uyarınca, tahakkuk etmiş ve hesaben tespit edilmiş muallak tazminat karşılığının hesaplanması sırasında; hesaplanmış veya tahmin edilmiş eksper, bilirkişi, danışman, dava ve haberleşme giderleri de dahil olmak üzere tazminat dosyalarının tekemmülü için gerekli tüm gider payları dikkate alınıp ve ilgili hesaplamalarda rücu, sovtaj ve benzeri gelir kalemleri tenzil edilememektedir.

**1 OCAK – 30 HAZİRAN 2022 ARA HESAP DÖNEMİNE AİT  
KONSOLİDE OLMAYAN FİNANSAL TABLOLARA İLİŞKİN DİPNOTLAR**

(Para Birimi aksi belirtilmedikçe Türk Lirası (“TL”) olarak ifade edilmiştir.)

**2. ÖNEMLİ MUHASEBE POLİTİKALARININ ÖZETİ (Devamı)**

**2.25 Muallak tazminat karşılığı (Devamı)**

Teknik Karşılıklar Yönetmeliği'nin “Muallak tazminat karşılığı” başlıklı 7'nci maddesine göre şirket, tahakkuk etmiş ve hesaben tespit edilmiş ancak daha önceki hesap dönemlerinde veya cari hesap döneminde fiilen ödenmemiş tazminat bedelleri veya bu bedel hesaplanamamış ise tahmini bedelleri ile gerçekleşmiş ancak rapor edilmemiş tazminat bedelleri (IBNR) için muallak tazminat karşılığı ayırmak zorundadır. Hesap dönemlerinden önce meydana gelmiş ancak bu tarihlerden sonra ihbar edilmiş tazminatlar, gerçekleşmiş ancak rapor edilmemiş tazminat bedelleri olarak kabul edilmektedir.

Şirket T.C. Hazine ve Maliye Bakanlığı tarafından 5 Aralık 2014 tarihinde yayımlanan “Muallak Tazminat Karşılığına İlişkin Genelge (2014/16)”ye dayanarak gerçekleşmiş ancak rapor edilmemiş tazminat karşılığı tutarlarını ana branşlar bazında en uygun metotları seçerek belirlemiştir.

T.C. Hazine ve Maliye Bakanlığı'nın 2011/18 sayılı genelgesi uyarınca; Zorunlu Trafik, Zorunlu Karayolu Taşımacılık Mali Sorumluluk ve Otobüs Zorunlu Koltuk Ferdi Kaza branşlarına ait aktüeryal zincirleme merdiven metodu ile hesaplanan gerçekleşmiş ancak rapor edilmemiş tazminat karşılığı hesaplanmasında, tedavi giderlerine ilişkin ödenen tazminatlar, muallak tazminatlar ve tahsil edilen rücu, sovtaj ve benzeri gelirler hakkındaki tüm veriler hariç tutulmuştur.

Gerçekleşmiş ancak rapor edilmemiş tazminat karşılığı hesaplamaları brüt tutarlar üzerinden yapılmış ve Şirket'in yürürlükte bulunan veya ilgili reasürans anlaşmalarına bağlı olarak net tutarlara ulaşılmıştır. Gerçekleşmiş ancak rapor edilmemiş tazminat karşılığı hesaplaması sonucu ulaşılan brüt tutarın netleştirilmesi amacıyla tüm branşlar için aynı yöntem uygulanmıştır. Buna göre; her bir kaza dönemi için hesaplanan brüt gerçekleşmiş ancak rapor edilmemiş tazminat karşılığı tutarı, ilgili kaza dönemlerine ait uğranılan hasardan elde edilen konservasyon oranı ile çarpılarak net gerçekleşmiş ancak rapor edilmemiş tazminat karşılığı tutarı belirlenmiştir. Yöntem tüm branşlar için ayrı ayrı uygulanmıştır. Şirket, raporlama dönemi sonu itibarıyla, en iyi tahmin yöntemleri doğrultusunda hesaplanan gerçekleşmiş ancak rapor edilmemiş tazminat bedelleri ile ilgili olarak konsolide olmayan finansal tablolarında 3.015.775.994 TL tutarında net muallak tazminat karşılığı ayırmıştır (31 Aralık 2021: 2.637.567.728 TL) (17 no'lu dipnot).

Şirket, 2014/16 sayılı “Muallak Tazminat Karşılığına İlişkin Genelge” ye istinaden gerçekleşmiş ancak rapor edilmemiş tazminat karşılığı hesabını en iyi tahmin yöntemlerine dayanarak yürütmektedir. Kullanılan yöntemler dahilinde Yangın ve Doğal Afetler branşından on altı adet, Genel Zararlar branşından on bir adet. Finansal Kayıplar branşlarından dört adet ve Genel Sorumluluk branşından üç adet büyük hasar dosyası, hasar gelişimini bozması nedeniyle analiz dışında bırakılmıştır. Bununla birlikte, Yangın ve Doğal Afetler branşı ile Kara Araçları branşında 18 ve 27 Temmuz 2017'de yaşanan dolu olayına ait hasarları ile yine Yangın ve Doğal Afetler branşında 2016 yılı içinde oluşan terör olaylarına ilişkin hasarlar, hasar gelişimini bozması nedeniyle analizlerin dışında bırakılmıştır.

Şirket, Zorunlu Trafik branşı dahilinde, özellikle bedeni hasarlarda son yıllarda gözlemlenen hasar gelişim hızı, davalama oranı, ortalama hasar tutarı gibi etkenlerdeki geçmiş dönemlere kıyasla farklılaşmanın etkisini en iyi hasar tahminlerine yansıtabilmek amacıyla, bedeni ve maddi hasarlar için ayrı nihai hasar tahminleri yürütmüştür. Bedeni hasarlar için yapılan tahminlerde Frekans-Şiddet, Bornhuetter-Ferguson ve gelişim faktörü yöntemlerinin kombinasyonu temel alınmıştır. Maddi hasarlar için ise, uğranılan hasar temelli gelişim faktörü ve Frekans-Şiddet yöntemleri dikkate alınmıştır.

**1 OCAK – 30 HAZİRAN 2022 ARA HESAP DÖNEMİNE AİT  
KONSOLİDE OLMAYAN FİNANSAL TABLOLARA İLİŞKİN DİPNOTLAR**

(Para Birimi aksi belirtilmedikçe Türk Lirası (“TL”) olarak ifade edilmiştir.)

**2. ÖNEMLİ MUHASEBE POLİTİKALARININ ÖZETİ (Devamı)**

**2.25 Muallak tazminat karşılığı (Devamı)**

T.C. Hazine ve Maliye Bakanlığı tarafından 11 Temmuz 2017 tarih ve 30121 sayılı Resmi Gazete’de yayımlanarak yürürlüğe giren yönetmelik uyarınca; “Riskli Sigortalılar Havuzu” (“Havuz”) uygulamasına istinaden Şirket, havuz kapsamındaki poliçelerden kaynaklı gerçekleşmiş ancak rapor edilmemiş tazminat bedelleri için Türkiye Motorlu Taşıt Bürosu tarafından (“TMTB”) paylaşılan 31 Mart 2022 tarihi itibarı ile hazırlanan “Riskli Sigortalılar Havuzu Nihai Hasar / Prim Oranı Aralığı Tahminine ilişkin Aktüeryal Değerlendirme Raporunu” dikkate almış olup % 156 hasar prim oranı kullanarak ilave muallak tazminat karşılığı ayırmıştır.

Uzun kuyruklu bir branş olan Genel Sorumluluk branşında ise, Tıbbi Kötü Uygulamaya İlişkin Zorunlu Mali Sorumluluk branşı ve diğer sorumluluk branşları ayrı analiz edilmiş, her iki kırılım için de Bornhuetter-Ferguson ve gelişim faktörü temelli yöntemler ile nihai hasar tahminleri yürütülmüştür. Faaliyet gösterilen diğer branşlarda kullanılan yöntemler ağırlıklı olarak uğranılan hasar temelli gelişim faktörü yöntemi olup, gerekli görülen branş ve kaza dönemleri için Bornhuetter-Ferguson yöntemi de dikkate alınmıştır.

Sağlık branşında, Covid-19 nedeniyle özellikle 2020 yılı Mart ayından itibaren gerçekleşen hasar sıklığında, sigortalıların sağlık kurumlarına gitmekten kaçınarak tedavi ve operasyonlarını ilerleyen dönemlere ertelemeleri dolayısıyla düşüş gözlemlenmiştir. Şirket’in sağlık portföyü hasarlarının analiz edilmesi sonucunda, ileri dönemlere ertelenen tedavi masraflarına ilişkin olarak 30 Haziran 2022 itibarıyla 33.392.200 TL ek gerçekleşmiş ancak rapor edilmemiş tazminat karşılığı ayrılmıştır.

Şirket, 2016/11 sayılı “Muallak Tazminat Karşılığına İlişkin Genelgede (2014/16) Değişiklik Yapılmasına İlişkin Genelge” de yapılan açıklamaya istinaden 31 Aralık 2015 tarihinden itibaren %100 geçiş oranı kullanmakta olup tüm branşlarda en iyi hasar tahmininin tamamını finansal tablolara yansıtmıştır.

Teknik Karşılıklar Yönetmeliği uyarınca yeni faaliyete başlayan branşlar ve hasar adedi yetersizliği ile ilgili olarak aktüerler tarafından belirlenmiş muallak tazminatlar karşılıklarının yeterliliğinin ölçülmesi haricinde sigorta ve reasürans ile emeklilik şirketleri mali yıl sonlarında muallak tazminat karşılığı yeterlilik testi yapmak zorunluluğu kaldırılmıştır. Bu nedenle Şirket, 30 Haziran 2022 tarihi itibarıyla muallak tazminat karşılığı yeterlilik testi yapmamıştır.

T.C. Hazine ve Maliye Bakanlığı’nın 2011/23 sayılı “Gerçekleşmiş Ancak Rapor Edilmemiş Tazminat Karşılığı (IBNR) Hesaplamasına İlişkin Açıklamalar Hakkında Genelge” si uyarınca şirketler dava sürecinde olan dosyalar için genelgede belirtilen esasları dikkate alarak muallak tazminat karşılığından indirim yapabilirler. İlgili düzenleme kapsamında Şirket aktüeri ve avukatı tarafından son beş yıllık davalık dosya veri seti kullanılarak hesaplanan kazanma oranları dikkate alınarak 426.623.365 TL (31 Aralık 2021: 406.255.614 TL) tutarı net muallak tazminatlar karşılıklarından tasfiye edilmiştir. Uygulanan kazanma oranlarının branş bazındaki dağılımı aşağıdaki tabloda sunulmuştur (17 no’lu dipnot).

Hazine ve Maliye Bakanlığı’nın 13 Mayıs 2020 tarihli 2020-8 sayılı genelgesi uyarınca Sigorta Şirketlerinin yazabileceği Karayolları motorlu araçlar zorunlu mali sorumluluk sigortası (KMAZMSS) primlerine kısıtlama getirilerek bir takvim yılı içerisinde toplam yazılan primin bir önceki yıl sonu öz sermayesinin beş katı ile sınırlandırılmasına karar verilmiştir. Bu katsayı 2021 yılı ve sonraki yıllar için 5 katı olarak uygulanacaktır.

## ALLIANZ SİGORTA A.Ş.

### 1 OCAK – 30 HAZİRAN 2022 ARA HESAP DÖNEMİNE AİT KONSOLİDE OLMAYAN FİNANSAL TABLOLARA İLİŞKİN DİPNOTLAR

(Para Birimi aksi belirtilmedikçe Türk Lirası (“TL”) olarak ifade edilmiştir.)

#### 2. ÖNEMLİ MUHASEBE POLİTİKALARININ ÖZETİ (Devamı)

##### 2.25 Muallak tazminat karşılığı (Devamı)

	30 Haziran 2022		31 Aralık 2021	
	Hesaplanan Kazanma Oranı	Kullanılan Kazanma Oranı	Hesaplanan Kazanma Oranı	Kullanılan Kazanma Oranı
Kara Araçları Sorumluluk	22%	22%	63%	25%
Yangın ve Doğal Afetler	41%	25%	68%	25%
Nakliyat	62%	25%	60%	25%
Su Araçları	61%	25%	48%	25%
Kara Araçları	28%	25%	44%	25%
Kaza	39%	25%	72%	25%
Genel Sorumluluk	46%	25%	30%	25%
Genel Zararlar	72%	25%	42%	25%
Havacılık	81%	25%	23%	15%
Hukuksal Koruma	43%	25%	37%	25%
Hastalık/Sağlık	63%	25%	63%	25%

Şirket, 2017/7 sayılı “Muallak Tazminat Karşılığında Kaynaklanan Net Nakit Akışlarının İskonto Edilmesi Hakkındaki 2016/22 Sayılı Genelgede Değişiklik Yapılmasına Dair Genelge”ye ve SEDDK tarafından yayınlanan 22 Temmuz 2022 tarih ve 2022/22 sayılı “Muallak Tazminat Karşılığında Kaynaklanan Net Nakit Akışlarının İskonto Edilmesi Hakkındaki 2016/22 Sayılı Genelgede Değişiklik Yapılmasına Dair Genelge” (“2022/22 sayılı Genelge”) uyarınca Şirket, 30 Haziran 2022 tarihi itibarıyla Kara Araçları Sorumluluk ve Genel Sorumluluk ana branşlarında muallak tazminat karşılıklarına 1.538.644.007 TL (31 Aralık 2021: 979.912.452 TL) net iskonto uygulamıştır. İskontoya konu edilecek nakit akışlarının belirlenmesinde, Şirket aktüeri gerçekleşmiş ancak rapor edilmemiş tazminat karşılığı hesabına konu edilen son 10 yıllık ödenen hasar verilerini kullanarak en iyi hasar tahmin yöntemlerini uygulamıştır. (17 no’lu dipnot).

2022/32 sayılı Genelge uyarınca, 30 Haziran 2022 tarihi itibarıyla gerçekleştirilen iskonto hesaplaması yıllık %22 oranı dikkate alınarak yapılmıştır. (31 Aralık 2021: yıllık %14) 2022/22 Genelge uyarınca, söz konusu iskonto oranı değişikliği nedeniyle dönemler arasında oluşan farklılıkların tahmin değişikliği olarak kabul edilmesi gerektiği belirtilmiştir. Söz konusu iskonto oran değişikliğinin, 30 Haziran 2022 tarihi itibarıyla kayıtlara alınan net muallak tazminat karşılığı üzerinde 409.631.560 TL tutarında azaltıcı etkisi olmuştur.

Şirket’in 30 Haziran 2022 ve 31 Aralık 2021 tarihleri itibarıyla branş bazında net muallak tazminat karşılıkları iskonto öncesi ve iskonto sonrası olarak aşağıda yer almaktadır.

Branş	30 Haziran 2022		
	İskonto Öncesi Net Muallak Tazminat Karşılığı	İskonto Tutarı	İskonto Edilmiş Net Muallak Tazminat Karşılığı
Kara Araçları Sorumluluk	(4.225.961.243)	1.302.882.253	(2.923.078.990)
Genel Sorumluluk	(538.924.268)	235.761.754	(303.162.514)
<b>Toplam</b>	<b>(4.764.885.511)</b>	<b>1.538.644.007</b>	<b>(3.226.241.504)</b>

Branş	31 Aralık 2021		
	İskonto Öncesi Net Muallak Tazminat Karşılığı	İskonto Tutarı	İskonto Edilmiş Net Muallak Tazminat Karşılığı
Kara Araçları Sorumluluk	(3.706.096.230)	818.531.089	(2.887.565.141)
Genel Sorumluluk	(482.237.529)	161.381.363	(320.856.166)
<b>Toplam</b>	<b>(4.188.333.759)</b>	<b>979.912.452</b>	<b>(3.208.421.307)</b>

## ALLIANZ SİGORTA A.Ş.

### 1 OCAK – 30 HAZİRAN 2022 ARA HESAP DÖNEMİNE AİT KONSOLİDE OLMAYAN FİNANSAL TABLOLARA İLİŞKİN DİPNOTLAR (Para Birimi aksi belirtilmedikçe Türk Lirası (“TL”) olarak ifade edilmiştir.)

#### 2. ÖNEMLİ MUHASEBE POLİTİKALARININ ÖZETİ (Devamı)

##### 2.25 Muallak tazminat karşılığı (Devamı)

Şirket’in 30 Haziran 2022 ve 31 Aralık 2021 tarihleri itibarıyla net nakit akışlarının tahmin edilmesine ilişkin her bir ana branş için tahmin edilen net nakit akışları aşağıda yer almaktadır.

30 Haziran 2022 Branş	Kullanılan Yöntem	2022	2023	2024	2025	2026	2027	2028	2029	2030	2031	Toplam
Kara Araçları Sorumluluk	Aktieryal En İyi Tahmin	1.656.603.611	834.976.266	601.907.239	423.962.956	288.895.009	190.550.967	123.231.641	67.301.855	32.766.754	5.764.945	4.225.961.243
Genel Sorumluluk	Aktieryal En İyi Tahmin	119.664.617	86.529.076	79.942.818	70.359.506	57.686.639	46.874.173	37.154.426	25.714.015	13.627.601	1.371.397	538.924.268
31 Aralık 2021 Branş	Kullanılan Yöntem	2021	2022	2023	2024	2025	2026	2027	2028	2029	2030	Toplam
Kara Araçları Sorumluluk	Aktieryal En İyi Tahmin	418.790.367	1.020.158.847	758.421.685	540.338.477	372.478.018	247.602.644	158.567.362	100.223.595	56.965.429	32.549.806	3.706.096.230
Genel Sorumluluk	Aktieryal En İyi Tahmin	19.050.852	76.098.656	78.787.479	76.472.883	68.320.232	56.112.843	43.266.775	31.817.874	21.932.877	10.377.058	482.237.529

##### 2.26 İkramiye ve indirimler karşılığı

İkramiye ve indirimler karşılığı, cari dönemde yaşayan poliçelere ilişkin olarak sigortalıya müteakip dönemlerde yenilemeye bağlı olmaksızın bir ikramiye veya indirim taahhüdünde bulunduğu takdirde ayrılması gereken karşılıktır. Şirket’in ikramiye ve indirim uygulamasına gitmesi durumunda, ilgili mevzuat gereği ayrılması gereken ikramiye ve indirimler karşılığı, cari yılın teknik sonuçlarına göre sigortalılar veya lehdarlar için ayrılan ikramiye ve indirim tutarlarından oluşur. Şirket, 30 Haziran 2022 tarihi itibarıyla 62.259.643 TL tutarında ikramiye ve indirimler karşılığı ayırmıştır (31 Aralık 2021: 70.199.855 TL).

##### 2.27 Dengeleme karşılığı

1 Ocak 2008 tarihinden itibaren yürürlüğe giren Teknik Karşılıklar Yönetmeliği ile birlikte şirketlerin takip eden hesap dönemlerinde meydana gelebilecek tazminat oranlarındaki dalgalanmaları dengelemek ve katastrofik riskleri karşılamak üzere kredi ve deprem teminatları için dengeleme karşılığı ayırması gerekmektedir. İlk defa 2008 yılında uygulanmaya başlanan bu karşılık, her bir yıla tekabül eden deprem ve kredi net primlerinin %12’si oranında hesaplanmaktadır. Net primin hesaplanmasında, bölüşmesiz reasürans anlaşmaları için ödenen tutarlar devredilen prim olarak telakki edilmektedir. Karşılık ayrılmasına son beş finansal yılda yazılan net primlerin en yüksek tutarının %150’sine ulaşıncaya kadar devam edilir. Beşinci yılın geçmesini müteakiben prim üretimi rakamına bağlı olarak karşılık rakamının bir önceki yılki bilançoda yer alan karşılık tutarına göre daha düşük çıkması durumunda aradaki fark özsermaye altında diğer kar yedekleri içerisinde gösterilir. Özsermayeye aktarılan bu tutar yedek olarak tutulabileceği gibi sermaye artırımına konu olabilir veya tazminat ödemelerinde kullanılabilir. Hasarın meydana gelmesi durumunda, reasüröre isabet eden miktarlar ile sözleşmede belirtilen muafiyet limitinin altında kalan miktarlar dengeleme karşılıklarından indirilemez. Verilen teminat nedeniyle ödenen tazminatlar varsa birinci yıl ayrılan karşılıklardan başlamak üzere ilk giren ilk çıkar yöntemine göre dengeleme karşılıklarından düşülür.

30 Haziran 2022 tarihi itibarıyla hesaplanan dengeleme karşılıkları 268.566.973 TL (31 Aralık 2021: 234.195.238 TL) tutarında olup, finansal tablolarda uzun vadeli yükümlülükler kısmında “diğer teknik karşılıklar” hesabı içerisinde gösterilmiştir (17 no’lu dipnot).

**1 OCAK – 30 HAZİRAN 2022 ARA HESAP DÖNEMİNE AİT  
KONSOLİDE OLMAYAN FİNANSAL TABLOLARA İLİŞKİN DİPNOTLAR**

(Para Birimi aksi belirtilmedikçe Türk Lirası (“TL”) olarak ifade edilmiştir.)

**2. ÖNEMLİ MUHASEBE POLİTİKALARININ ÖZETİ (Devamı)**

**2.28 İlişkili taraflar**

Finansal tabloların amacı doğrultusunda ortaklar, üst düzey yöneticiler ve yönetim kurulu üyeleri, aileleri ve kendileri tarafından kontrol edilen veya kendilerine bağlı şirketler ile birlikte, iştirakler ve müşterek yönetime tabi ortaklıklar ilişkili taraflar olarak kabul edilmiştir.

**2.29 Hisse başına kazanç**

Hisse başına kazanç, Şirket’in dönem net karının, dönemin ağırlıklı ortalama hisse senedi sayısına bölünmesi ile hesaplanmıştır. Türkiye’de firmalar mevcut sermayedarların payı oranında dağıtmak suretiyle geçmiş yıllar karlarından sermaye artışı (“Bedelsiz Hisseler”) yapabilirler. Hisse başına kazanç hesaplamasında bedelsiz hisseler ihraç edilmiş hisseler olarak değerlendirilmektedir (37 no’lu dipnot).

**2.30 Raporlama döneminden sonraki olaylar**

Şirket’in raporlama dönemi sonu itibarıyla finansal durumu hakkında ilave bilgi sağlayan raporlama dönemi sonrası olaylar (raporlama döneminden sonra ortaya çıkan ve düzeltme kaydı gerektiren olaylar) finansal tablolara yansıtılır. Raporlama döneminden sonra ortaya çıkan ve düzeltme kaydı gerektirmeyen önemli olaylar ise dipnotlarda belirtilir.

**2.31 Yeni ve revize edilmiş Türkiye Finansal Raporlama Standartları**

**Yeni ve düzeltilmiş standartlar ve yorumlar**

*Türkiye Muhasebe Standartları (TMS) veya Türkiye Finansal Raporlama Standartları (TFRS) ile uyumlu finansal tablolar hazırlanırken standartlardaki değişiklikler ve yorumlar dipnotlarda aşağıdaki şekilde gösterilmelidir:*

Yeni TMS/TFRS’nin finansal tablolara etkileri ile ilgili açıklamalar:

- a) TMS/TFRS’nin başlığı,
- b) muhasebe politikası değişikliğinin varsa ilgili geçiş hükümlerine uygun olarak yapıldığı,
- c) muhasebe politikasında değişikliğin açıklaması,
- d) varsa geçiş hükümlerinin açıklaması,
- e) varsa geçiş hükümlerinin ileriki dönemlere olabilecek etkileri,
- f) mümkün olduğunca, cari ve sunulan her bir önceki dönem ile ilgili düzeltme tutarları:
  - i. etkilenen her bir finansal tablo kalemi için sunulmalı ve
  - ii. şirket için “TMS 33, Hisse Başına Kazanç” standardı geçerliyse adi hisse ve seyreltilmiş hisse başına kazanç tutarları tekrar hesaplanmalıdır.
- g) eğer mümkünse sunulmayan dönemlerden önceki dönemlere ait düzeltme tutarları ve
- h) geçmişe dönük uygulama herhangi bir dönem veya dönemler için mümkün değilse bu duruma yol açan olaylar açıklanmalı ve muhasebe politikasındaki değişikliğin hangi tarihten itibaren ve ne şekilde uygulandığı açıklanmalıdır.

**1 OCAK – 30 HAZİRAN 2022 ARA HESAP DÖNEMİNE AİT  
KONSOLİDE OLMAYAN FİNANSAL TABLOLARA İLİŞKİN DİPNOTLAR**

(Para Birimi aksi belirtilmedikçe Türk Lirası (“TL”) olarak ifade edilmiştir.)

**2. ÖNEMLİ MUHASEBE POLİTİKALARININ ÖZETİ (Devamı)**

**2.31 Yeni ve revize edilmiş Türkiye Finansal Raporlama Standartları (Devamı)**

Şirket, aşağıda bahsi geçen standart ve değişikliklerin konsolide olmayan finansal tablolar üzerindeki etkilerini değerlendirmiş ve yapılan değişikliklerin 1 Ocak - 30 Haziran 2022 ara hesap dönemine ait finansal tablolar üzerinde önemli bir etkisi olmadığı görüşüne varmıştır.

**a. 30 Haziran 2022 tarihi itibarıyla yürürlükte olan yeni standartlar ile mevcut önceki standartlara getirilen değişiklikler ve yorumlar:**

- **TFRS 7, TFRS 4 ve TFRS 16’daki değişiklikler - Gösterge faiz oranı reformu Faz 2;** Bu Faz 2 değişiklikleri, bir gösterge faiz oranının alternatifiyle değiştirilmesi de dahil olmak üzere reformların uygulanmasından kaynaklanan hususları ele almaktadır. Faz 2 değişiklikleri, IBOR reformundan doğrudan etkilenen riskten korunma ilişkilerine belirli TMS 39 ve TFRS 9 riskten korunma muhasebesi gerekliliklerinin uygulanmasında geçici ek kolaylıklar sağlar.
- **TFRS 4 Sigorta Sözleşmeleri’nde yapılan değişiklikler - TFRS 9’un uygulanmasının ertelenmesi (1 Ocak 2021 tarihi itibarıyla yürürlükte);** Bu değişiklikler TFRS 17’nin uygulanma tarihini 2 yıl süreyle erteleyerek 1 Ocak 2023’e ertelemiştir. Bu değişiklikler, TFRS 4’teki TFRS 9 Finansal Araçlar standardının uygulanmasına ilişkin geçici muafiyetin belirlenmiş tarihini 1 Ocak 2023’e ertelemiştir.
- **TFRS 16 “Kiralama - COVID 19 Kira imtiyazları” kolaylaştırıcı uygulamanın uzatılmasına ilişkin değişiklikler;** Mart 2021 itibarıyla bu değişiklik Haziran 2022’ye kadar uzatılmış ve 1 Nisan 2021’den itibaren geçerlidir. COVID-19 salgını sebebiyle kiracılara kira ödemelerinde bazı imtiyazlar sağlanmıştır. Bu imtiyazlar, kira ödemelerine ara verilmesi veya ertelenmesi dahil olmak üzere çeşitli şekillerde olabilir. 28 Mayıs 2020 tarihinde, UMSK UFRS 16 Kiralamalar standardında yayımladığı değişiklik ile kiracıların kira ödemelerinde COVID-19 sebebiyle tanınan imtiyazların, kiralamada yapılan bir değişiklik olup olmadığını değerlendirmemeleri konusunda isteğe bağlı kolaylaştırıcı bir uygulama getirmiştir. Kiracılar, bu tür kira imtiyazlarını kiralamada yapılan bir değişiklik olmaması durumunda geçerli olan hükümler uyarınca muhasebeleşirmeyi seçebilirler. Bu uygulama kolaylığı çoğu zaman kira ödemelerinde azalmayı tetikleyen olay veya koşulun ortaya çıktığı dönemlerde kira imtiyazının değişken kira ödemesi olarak muhasebeleştirilmesine neden olur.

Şirket, aşağıda bahsi geçen yayımlanmış ancak henüz yürürlüğe girmemiş olan standartlardaki değişiklikleri değerlendirmiş olup, önemli etki yaratacak TFRS 17 standardı ve etkileri ile ilgili çalışmalarına başlamıştır. Şirket yönetimi, TFRS 17 standardı dışında, yapılan değişikliklerin finansal tablolar üzerinde önemli bir etkisi olmayacağı görüşündedir.

**b. 30 Haziran 2022 tarihi itibarıyla yayımlanmış ancak henüz yürürlüğe girmemiş olan standartlar ve değişiklikler:**

- **TFRS 17, ‘Sigorta Sözleşmeleri’, Aralık 2021’de değiştirildiği şekliyle;** 1 Ocak 2023 tarihinde veya bu tarihten sonra başlayan yıllık raporlama dönemlerinde geçerlidir. Bu standard, hali hazırda çok çeşitli uygulamalara izin veren TFRS 4’ün yerine geçmektedir. TFRS 17, sigorta sözleşmeleri ile isteğe bağlı katılım özelliğine sahip yatırım sözleşmeleri düzenleyen tüm işletmelerin muhasebesini temelden değiştirecektir.
- **TMS 1, Uygulama Bildirimi 2 ve TMS 8’deki dar kapsamlı değişiklikler,** 1 Ocak 2023 tarihinde veya bu tarihten sonra başlayan yıllık raporlama dönemlerinde geçerlidir. Bu değişiklikler muhasebe politikası açıklamalarını iyileştirmeyi ve finansal tablo kullanıcılarının muhasebe tahminlerindeki değişiklikler ile muhasebe politikalarındaki değişiklikleri ayırt etmelerine yardımcı olmayı amaçlamaktadır.



**1 OCAK – 30 HAZİRAN 2022 ARA HESAP DÖNEMİNE AİT  
KONSOLİDE OLMAYAN FİNANSAL TABLOLARA İLİŞKİN DİPNOTLAR**

(Para Birimi aksi belirtilmedikçe Türk Lirası (“TL”) olarak ifade edilmiştir.)

**2. ÖNEMLİ MUHASEBE POLİTİKALARININ ÖZETİ (Devamı)**

**2.31 Yeni ve revize edilmiş Türkiye Finansal Raporlama Standartları (Devamı)**

- **TFRS 3, TMS 16, TMS 37’de yapılan dar kapsamlı değişiklikler ve TFRS 1, TFRS 9, ve TFRS 16’da yapılan bazı yıllık iyileştirmeler;** 1 Ocak 2022 tarihinde veya bu tarihten sonra başlayan yıllık raporlama dönemlerinde geçerlidir.
  - **TFRS 3 “İşletme birleşmeleri”nde yapılan değişiklikler;** bu değişiklik İşletme birleşmeleri için muhasebe gerekliliklerini değiştirmeden TFRS 3’te Finansal Raporlama için Kavramsal Çerçeveye yapılan bir referansı güncellemektedir.
  - **TMS 16 “Maddi duran varlıklar”da yapılan değişiklikler;** bir şirketin, varlık kullanıma hazır hale gelene kadar üretilen ürünlerin satışından elde edilen gelirin maddi duran varlığın tutarından düşülmesini yasaklamaktadır. Bunun yerine, şirket bu tür satış gelirlerini ve ilgili maliyeti kar veya zarara yansıtacaktır.
  - **TMS 37, “Karşılıklar, Koşullu Borçlar ve Koşullu Varlıklar”da yapılan değişiklikler’** bu değişiklik bir sözleşmeden zarar edilip edilmeyeceğine karar verirken şirketin hangi maliyetleri dahil edeceğini belirtir.

Yıllık iyileştirmeler, TFRS 1 ‘Türkiye Finansal Raporlama Standartları’nın İlk Uygulaması’, TFRS 9 ‘Finansal Araçlar’, TMS 41 ‘Tarımsal Faaliyetler’ ve TFRS 16’nın açıklayıcı örneklerinde küçük değişiklikler yapmaktadır.

- **TMS 1, “Finansal Tabloların Sunuluşu” standardının yükümlülüklerin sınıflandırılmasına ilişkin değişikliği;** yürürlük tarihi 1 Ocak 2024 ve sonrasında başlayan yıllık raporlama dönemlerine ertelenmiştir. TMS 1, "Finansal Tabloların Sunuluşu" standardında yapılan bu dar kapsamlı değişiklikler, raporlama dönemi sonunda mevcut olan haklara bağlı olarak yükümlülüklerin cari veya cari olmayan olarak sınıflandırıldığını açıklamaktadır. Sınıflandırma, raporlama tarihinden sonraki olaylar veya işletmenin beklentilerinden etkilenmemektedir (örneğin, bir imtiyazın alınması veya sözleşmenin ihlali). Değişiklik ayrıca, TMS 1’de bir yükümlülüğün “ödenmesi”nin neyi ifade ettiğini açıklığa kavuşturmaktadır.
- **TMS 12, Tek bir işlemten kaynaklanan varlık ve yükümlülüklerle ilişkin ertelenmiş vergiye ilişkin değişiklik,** 1 Ocak 2023 tarihinde veya bu tarihten sonra başlayan yıllık raporlama dönemlerinde geçerlidir. Bu değişiklikler, şirketler tarafından ilk defa finansal tablolara alındığında vergilendirilebilir ve indirilebilir geçici farkların eşit tutarlarda oluşmasına neden olan işlemler üzerinden ertelenmiş vergi muhasebeleştirmelerini gerektirmektedir.

**3. ÖNEMLİ MUHASEBE TAHMİNLERİ VE HÜKÜMLERİ**

Bu bölümde verilen notlar, 4.1 – “Sigorta riskinin yönetimi” ve 4.2 – “Finansal riskin yönetimi”ne ilişkin verilen açıklamalara ilave olarak sağlanmıştır.

Finansal tabloların hazırlanması, raporlama dönemi itibarıyla varlıklar ve yükümlülüklerin tutarlarını, şarta bağlı varlıkların ve yükümlülüklerin açıklanmasını ve hesap dönemi boyunca raporlanan gelir ve giderlerin tutarlarını etkileyebilecek tahmin ve varsayımların kullanılması gerekmektedir. Muhasebe değerlendirme, tahmin ve varsayımları, geçmiş tecrübe ve diğer faktörler ile o günün koşullarıyla gelecekteki olaylar hakkında makul beklentiler dikkate alınarak değerlendirilir. Bu değerlendirme ve tahminler, yönetimin mevcut olaylar ve işlemlere ilişkin en iyi bilgilerine dayanmasına rağmen, fiili sonuçlar varsayımlarından farklılık gösterebilir.

**1 OCAK – 30 HAZİRAN 2022 ARA HESAP DÖNEMİNE AİT  
KONSOLİDE OLMAYAN FİNANSAL TABLOLARA İLİŞKİN DİPNOTLAR**

(Para Birimi aksi belirtilmedikçe Türk Lirası (“TL”) olarak ifade edilmiştir.)

**3. ÖNEMLİ MUHASEBE TAHMİNLERİ VE HÜKÜMLERİ (Devamı)**

Şirket için en önemli muhasebe tahminlerinden biri yürürlükte olan poliçelerden doğacak olan tazminat ödemelerine ilişkin nihai net yükümlülüklerin tahmin edilmesidir. Sigortacılık ile ilgili yükümlülüklerin tahmin edilmesi, doğası itibarıyla çok sayıda belirsizliğin değerlendirilmesini içerir.

Tahminler ve tahminlerin temelini teşkil eden varsayımlar sürekli olarak gözden geçirilmektedir. Muhasebe tahminlerindeki güncellemeler tahminlerin güncellenmesinin yapıldığı dönemde ve bu güncellemelerden etkilenen müteakip dönemlerde kayıtlara alınmaktadır.

Özellikle, finansal tablolarda sunulan tutarlar üzerinde en fazla etkisi olan, önemli tahminlerdeki belirsizliklere ve kritik olan yorumlara ait bilgiler aşağıdaki notlarda açıklanmıştır:

- Not 4.1 - Sigorta riskinin yönetimi
- Not 4.2 - Finansal riskin yönetimi
- Not 6 - Maddi duran varlıklar
- Not 7 - Yatırım amaçlı gayrimenkuller
- Not 9 - İştiraklerdeki yatırımlar
- Not 12 - Kredi ve alacaklar
- Not 17 - Sigorta yükümlülükleri ve reasürans varlıkları
- Not 19 - Ertelenmiş üretim komisyonları
- Not 21 - Ertelenmiş vergiler

**4. SİGORTA VE FİNANSAL RİSKİN YÖNETİMİ**

**4.1 Sigorta riskinin yönetimi**

Herhangi bir sigorta sözleşmesindeki risk, sigortaya konu olan olayın oluşma olasılığı ve buna konu olan hasarın tutarındaki belirsizliktir. Yapısı gereği bu risk olası ve tahmin edilemezdir. Sigorta sözleşmelerinde Şirket’in karşı karşıya kaldığı en temel risk gerçekleşen hasarların ve poliçe sahiplerine sağlanan hak ve faydaların finansal tablolarda gösterilen sigorta sözleşmeleri için ayrılan teknik karşılıkların üzerinde gerçekleşmesi olasılığıdır.

Sigorta bir risk yönetim felsefesi içerisinde, ani ve beklenmedik risklerin transferini sağlayan bir araçtır. Bu risk yönetim felsefesinin en önemli aşaması, sigortacılık faaliyetinin her alanı ve aşamasında riskin tanımının olabildiğince net bir şekilde yapılarak ortadan kaldırılması, kontrol altına alınabilmesi veya sigortalanabilmesi olasılıklarının kapsamlı bir şekilde gözden geçirilmesidir.

Şirket, faaliyet gösterdiği ürünlere yönelik olarak yıllık “risk kabul politikası” belirlemekte ve bunu gerekli görüldüğü takdirde yıl içinde revize etmektedir. Söz konusu risk kabul politikası ürün bazında, teklif sürecinden poliçe tanzimine kadar geçen süreçte risk analizine yönelik minimum ve maksimum limitler belirlenmekte ve kapsam dışında kalacak riskler belirlenmektedir. Bununla birlikte, Şirket, mali bünyesini göz önüne alarak, reasürans anlaşmalarını kullanarak yüksek riskler ve katastrofik olaylar için koruma sağlamaktadır. Şirket, bir taraftan yukarıda belirtildiği şekilde risk değerlendirmesi kapsamında poliçe üretirken diğer taraftan üstlendikleri riskleri yıllık reasürans anlaşmaları çerçevesinde reasürörlere transfer etmektedirler. Şirket, reasürans anlaşmaları kapsamında branşlarına göre hasar fazlası, eksedan ve kotpar treteler ile risklerini reasürörlerine transfer etmektedir. Sigorta riskleri genel olarak, deprem ve sair katastrofik riskler dışında normal bir faaliyet döneminde telafi edilemeyecek büyüklükte zararlara yol açabilecek nitelik taşımamaktadır. Bu itibarla, sigorta riski açısından yüksek derecede duyarlılık deprem ve sair katastrofik riskler için söz konusudur.

**1 OCAK – 30 HAZİRAN 2022 ARA HESAP DÖNEMİNE AİT  
KONSOLİDE OLMAYAN FİNANSAL TABLOLARA İLİŞKİN DİPNOTLAR**

(Para Birimi aksi belirtilmedikçe Türk Lirası (“TL”) olarak ifade edilmiştir.)

**4. SİGORTA VE FİNANSAL RİSKİN YÖNETİMİ (Devamı)**

**4.1 Sigorta riskinin yönetimi (Devamı)**

Deprem ve sair katastrofik risklerden kaynaklanabilecek tazminat tutarlarının, yapılmış olan hasar fazlası anlaşmalarının üst limitlerinin üzerinde gerçekleşmesi durumu Şirket’in birincil derecedeki sigortacılık riski olarak öne çıkmakta ve ihtiyatlı bir yaklaşımla yönetilmektedir. Hasar fazlası anlaşmaları üst limiti, olası İstanbul depreminin şiddeti ve oluşturacağı zarar ihtimali bakımından öngörülen uluslararası kabul görmüş deprem modellemeleri vasıtasıyla şirketin öz sermayesi dikkate alınarak belirlenmektedir.

Branşlarına göre farklı seviyelerde olan trete kapasitelerini aşan işlerde ilgili teknik birimler tarafından ihtiyari reasürans çalışılmaktadır.

Şirket tarafından çalışılan belli başlı resürans şirketleri ve bu şirketlerin en güncel derecelendirme notları aşağıdaki tabloda özetlenmiştir.

Reasürör	Standard & Poors		Tarih	Derecelendirme	AM Best	
	Derecelendirme	Görünüm			Görünüm	Tarih
Allianz SE	AA	Stable	27 Nisan 2022	A+	Stable	10 Ağustos 2021

***Sosyal Güvenlik Kurumu’na aktarılan primler***

25 Şubat 2011 tarihinde Resmi Gazete’de yayımlanan 6111 sayılı “Bazı Alacakların Yeniden Yapılandırılması ile Sosyal Sigortalar ve Genel Sağlık Sigortası Kanun ve Diğer Bazı Kanun ve Kanun Hükmünde Kararnamelerde Değişiklik Yapılması Hakkında Kanun”un (“Kanun”) 59. maddesiyle değişik 2918 sayılı Karayolları Trafik Kanunu’nun 98. maddesi ile trafik kazaları nedeniyle ilgililere yapılan sağlık hizmet bedellerinin tahsil ve tasfiyesi yeni usul ve esaslara bağlanmıştır. Bu çerçevede trafik kazaları sebebiyle bütün resmi ve özel sağlık kurum ve kuruluşlarının sundukları sağlık hizmet bedelleri kazazedenin sosyal güvencesi olup olmadığına bakılmaksızın Sosyal Güvenlik Kurumu (“SGK”) tarafından karşılanacaktır. Yine Kanun’un Geçici 1. maddesine göre Kanun’un yayımlandığı tarihten önce meydana gelen trafik kazaları nedeniyle sunulan sağlık hizmetleri bedellerinin SGK tarafından karşılanması hükme bağlanmıştır.

Kanun’un söz konusu maddeleri çerçevesinde oluşacak hizmet bedelleri ile ilgili olarak sigorta şirketlerinin yükümlülüğü, T.C. Hazine ve Maliye Bakanlığı tarafından yayımlanan 27 Ağustos 2011 tarihli “Trafik Kazaları Nedeniyle İlgililere Sunulan Sağlık Hizmet Bedellerinin Tahsiline İlişkin Usul ve Esaslar Hakkında Yönetmelik” (“Yönetmelik”), 15 Eylül 2011 tarih ve 2011/17 sayılı “Trafik Kazaları Nedeniyle İlgililere Sunulan Sağlık Hizmet Bedellerinin Tahsiline İlişkin Usul ve Esaslar Hakkında Yönetmelik Uygulamasına İlişkin Usul ve Esaslar Hakkında Genelge” (“2011/17 sayılı Genelge”), 17 Ekim 2011 tarih ve 2011/18 sayılı “Sosyal Güvenlik Kurumu’na (SGK) Tedavi Masraflarına İlişkin Yapılan Ödemelerin Muhasebeleştirilmesine ve Sigortacılık Hesap Planında Yeni Hesap Kodu Açılmasına Dair Genelge” (“2011/18 sayılı Genelge”), 16 Mart 2012 tarih ve 2012/3 sayılı “Trafik Kazaları Nedeniyle İlgililere Sunulan Sağlık Hizmet Bedellerinin Tahsiline İlişkin Usul ve Esaslar Hakkında Yönetmelik Uygulamasına İlişkin Usul ve Esaslar Hakkında Genelge’de Değişiklik Yapılmasına İlişkin Genelge” (“2012/3 sayılı Genelge”) ve 30 Nisan 2012 tarih ve 2012/6 sayılı “Trafik Kazaları Nedeniyle İlgililere Sunulan Sağlık Hizmet Bedellerinin Tahsiline İlişkin Usul ve Esaslar Hakkında Yönetmelikte Yapılan Değişikliğe İlişkin Sektör Duyurusu”nda (“2012/6 no’lu Sektör Duyurusu”) açıklanan esaslara göre belirlenmiştir (2.24 no’lu dipnot). Bu çerçevede, Kanun’un yayımlandığı tarihten sonra meydana gelen trafik kazalarından kaynaklanan tedavi masraflarıyla ilgili olmak üzere, Şirket’in “Zorunlu Taşımacılık Sigortası”, “Zorunlu Trafik Sigortası” ve “Zorunlu Koltuk Ferdi Kaza Sigortası” branşlarında 25 Şubat 2011 tarihi yapılan poliçelere ilişkin olarak Yönetmelik, 2011/17 sayılı Genelge, 2012/3 sayılı Genelge ve 2012/6 no’lu Sektör Duyurusu kapsamında belirlenen primleri SGK’ya aktarması gerekmektedir. Şirket yukarıda anlatılan esaslar çerçevesinde 1 Ocak - 30 Haziran 2022 hesap dönemine ait 105.396.225 TL (1 Ocak - 31 Aralık 2021: 163.002.156 TL) tutarında devredilen primi “SGK’ya aktarılan primler” hesabı altında muhasebeleştirmiştir (17 no’lu dipnot) (24 no’lu dipnot).

**1 OCAK – 30 HAZİRAN 2022 ARA HESAP DÖNEMİNE AİT  
KONSOLİDE OLMAYAN FİNANSAL TABLOLARA İLİŞKİN DİPNOTLAR**

(Para Birimi aksi belirtilmedikçe Türk Lirası (“TL”) olarak ifade edilmiştir.)

**4. SİGORTA VE FİNANSAL RİSKİN YÖNETİMİ (Devamı)**

**4.1 Sigorta riskinin yönetimi (Devamı)**

***Riskli Sigortalılar Havuzu'na aktarılan prim ve hasarlar***

T.C. Hazine ve Maliye Bakanlığı tarafından 11 Temmuz 2017 tarih ve 30121 sayılı Resmi Gazete’de yayınlanarak yürürlüğe giren “Karayolları Motorlu Araçlar Zorunlu Mali Sorumluluk Sigortasında Tarife Uygulama Esasları Hakkında Yönetmelikte Değişiklik Yapılmasına Dair Yönetmelik” ile belirlendiği şekliyle hasar frekansı yüksek basamak ve/veya araç grupları için 12 Nisan 2017 tarihinden itibaren yazılan trafik sigortası poliçeleri için geçerli olmak üzere “Riskli Sigortalılar Havuzu” (“Havuz”) kurulmuştur. Söz konusu yönetmelikle birlikte yürürlüğe giren Riskli Sigortalılar Havuzu Çalışma Esasları’na göre, Havuz kapsamındaki trafik sigortası poliçelerine ilişkin prim ve hasarlar Türkiye Motorlu Taşıtlar Bürosu (“TMTB”) tarafından iki aşamalı olarak hesaplanmaktadır. Buna göre, primler ve hasarların %50’si sigorta şirketleri arasında eşit olarak paylaşılacak; kalan %50’lik kısım ise sigorta şirketlerinin trafik sigortası primlerinden son 3 yıllık dönemde aldıkları pay dikkate alınarak dağıtılmaktadır.

15 Ağustos 2017 tarihinde Türkiye motorlu Taşıtlar Bürosu tarafından yayınlanan Riskli Sigortalılar Havuz İşleyiş Kuralları’na göre; 12 Nisan 2017 tarihinden sonra düzenlenecek ve havuza devredilecek poliçeler için havuza devredilecek prim, yönetmelikte belirlenen primlerden sigortalıdan alınan kesintiler düşüldükten sonra %76’sı oranında havuza devir yapılacaktır.

Şirket, TMTB tarafından kesinleştirilerek iletilen aylık dekontları dikkate alarak, düzenleme kapsamında Havuz’a devredilen ve Şirket’in payı kapsamında Havuz’dan devir alınan prim, tazminat ve komisyon tutarlarını kayıtlarına almıştır. Şirket, 30 Haziran 2022 tarihi itibarıyla Havuz’a 24.290.006 TL prim, 58.343.363 TL ödenen tazminat, 684.532 TL rücu geliri ve 2.011.109 TL sovtaj tutarı devretmiş olup; Havuz’dan Şirket payı olarak bildirilmiş olan 17.692.415 TL prim, 20.868.747 TL ödenen tazminat, 277.919 TL rücu geliri ve 137.540 TL sovtaj tutarını ilgili mevzuat doğrultusunda muhasebeleştirmiştir. 30 Haziran 2022 tarihi itibarıyla 2022 yılının Aralık ayına ilişkin dekont Şirket’e hesapların kapandığı tarih itibarıyla ulaşmadığı için; Havuz’dan Şirket payı olarak alınacak tutarlar tahmin edilmiştir.

T.C. Hazine ve Maliye Bakanlığı tarafından 7 Ekim 2017 tarih ve 30203 sayılı Resmi Gazete’de yayınlanarak yürürlüğe giren “Tıbbi Kötü Uygulamaya İlişkin Zorunlu Mali Sorumluluk Sigortasında Kurum Katkısına İlişkin Usul ve Esaslara Dair Tebliğ (2010/1)’in ekinde yer alan Tıbbi Kötü Uygulamaya İlişkin Zorunlu Mali Sorumluluk Sigortası Tarife ve Talimatının “B. TALİMAT” başlıklı bölümüne 11 inci maddeden sonra gelmek üzere aşağıdaki madde eklenmiştir. Söz konusu madde ile birlikte yürürlüğe giren Tıbbi Kötü Uygulamaya İlişkin Zorunlu Mali Sorumluluk Sigortası Prim ve Hasar Paylaşımı Esasları’na göre, Uygulama kapsamındaki mali sorumluluk poliçelerine ilişkin prim ve hasarlar Türkiye Sigorta A.Ş. (eski unvanıyla “Güneş Sigorta A.Ş.”) tarafından iki aşamalı olarak hesaplanmaktadır. Buna göre, primler ve hasarların %50’si sigorta şirketleri arasında eşit olarak paylaşılacak; kalan %50’lik kısım ise sigorta şirketlerinin tıbbi sorumluluk sigortası primlerinden son 3 yıllık dönemde aldıkları pay dikkate alınarak dağıtılmaktadır.

Şirket, Türkiye Sigorta A.Ş. (eski unvanıyla “Güneş Sigorta A.Ş.”) tarafından kesinleştirilerek iletilen aylık dekontları dikkate alarak, düzenleme kapsamında Havuz’a devredilen ve Şirket’in payı kapsamında Havuz’dan devir alınan prim, tazminat ve komisyon tutarlarını kayıtlarına almıştır. Şirket, 30 Haziran 2022 tarihi itibarıyla Havuz’a 144.647 TL prim, 26.325 TL ödenen tazminat devretmiş olup; Havuz’dan Şirket payı olarak bildirilmiş olan 104.906 TL prim, 80.119 TL ödenen tazminatı ilgili mevzuat doğrultusunda muhasebeleştirmiştir. 30 Haziran 2022 tarihi itibarıyla 2022 yılının Mayıs ayına ilişkin dekont Şirket’e hesapların kapandığı tarih itibarıyla ulaşmadığı için; Havuz’dan Şirket payı olarak alınacak tutarlar tahmin edilmiştir. Branşlar itibarıyla verilen sigorta teminatı tutarları aşağıda detaylı olarak gösterilmiştir.

## ALLIANZ SİGORTA A.Ş.

### 1 OCAK – 30 HAZİRAN 2022 ARA HESAP DÖNEMİNE AİT KONSOLİDE OLMAYAN FİNANSAL TABLOLARA İLİŞKİN DİPNOTLAR (Para Birimi aksi belirtilmedikçe Türk Lirası (“TL”) olarak ifade edilmiştir.)

#### 4. SİGORTA VE FİNANSAL RİSKİN YÖNETİMİ (Devamı)

##### 4.1 Sigorta riskinin yönetimi (Devamı)

###### Branşlar itibarıyla verilen sigorta teminatı tutarı

	30 Haziran 2022	31 Aralık 2021
Kara araçları sorumluluk	9.427.968.826.935	8.960.062.827.535
Yangın ve doğal afetler	729.643.562.139	702.509.662.527
Nakliyat	1.073.191.773.669	971.205.729.827
Genel zararlar	431.171.029.716	406.085.048.157
Genel sorumluluk	406.766.455.967	390.616.178.505
Kaza	85.239.371.012	85.234.414.947
Su araçları	180.863.972.578	171.463.104.790
Hastalık / sağlık	265.486.546.278	221.423.045.867
Kara araçları	198.993.960.389	171.194.550.120
Finansal kayıplar	68.192.196.542	69.735.426.898
Hava araçları sorumluluk	187.322.436	1.733.644.524
Hukuksal koruma	3.315.560.000	3.316.955.500
Hava araçları	-	4.942.406
<b>Toplam</b>	<b>12.871.020.577.661</b>	<b>12.154.585.531.603</b>

##### 4.2 Finansal riskin yönetimi

###### Giriş ve genel açıklamalar

Bu not, aşağıda belirtilenlerin her biri için Şirket'in maruz kaldığı riskleri, Şirket'in bu doğrultuda risklerini yönetmek ve ölçmek için uyguladığı politika ve prosedürlerini ve amaçlarını ve sermaye yönetimi ile ilgili bilgileri göstermektedir. Şirket finansal araçların kullanımından kaynaklanan aşağıdaki risklere maruz kalmaktadır:

- Kredi riski,
- Likidite riski,
- Piyasa riski.

Risk yönetim yapısının tesis edilmesi ve gözetimindeki tüm sorumluluk Yönetim Kurulu'ndadır. Yönetim Kurulu risk yönetim sisteminin etkinliğini Şirket'in iç denetim departmanı aracılığıyla yürütmektedir.

Şirket'in risk yönetim politikaları; Şirket'in karşılaştığı riskleri tanımlamak ve analiz etmek, risk limitlerini ve kontrolleri belirlemek, riskleri ve belirlenen limitlere uyumu izlemek için tesis edilmiştir. Risk yönetim politikaları ve sistemleri, piyasa koşullarındaki ve sunulan ürün ve hizmetlerdeki değişiklikleri yansıtacak şekilde düzenli bir şekilde gözden geçirilmektedir. Şirket, eğitim ve yönetim standartları ve prosedürleri ile bütün çalışanlarının kendi görev ve sorumluluklarını anladığı, disipline edilmiş ve yapıcı bir kontrol çevresi geliştirmeyi amaçlamaktadır.

## ALLIANZ SİGORTA A.Ş.

### 1 OCAK – 30 HAZİRAN 2022 ARA HESAP DÖNEMİNE AİT KONSOLİDE OLMAYAN FİNANSAL TABLOLARA İLİŞKİN DİPNOTLAR

(Para Birimi aksi belirtilmedikçe Türk Lirası (“TL”) olarak ifade edilmiştir.)

#### 4. SİGORTA VE FİNANSAL RİSKİN YÖNETİMİ (Devamı)

##### 4.2 Finansal riskin yönetimi (Devamı)

###### Kredi riski

Kredi riski en basit şekilde karşı tarafın üzerinde mutabık kalınan sözleşme şartlarına uygun olarak yükümlülüklerini yerine getirememesi olasılığı olarak tanımlanır. Şirket’in kredi riskine maruz kaldığı başlıca bilanço kalemleri aşağıdaki gibidir:

- Bankalar,
- Diğer nakit ve nakit benzeri varlıklar(kasa hariç),
- Satılmaya hazır finansal varlıklar,
- Alım-satım amaçlı finansal varlıklar,
- Sigortalılardan prim alacakları,
- Acentelerden alacaklar,
- Reasürörlerden komisyon ve ödenen hasarlarla ilgili alacaklar,
- Sigorta yükümlülüklerinden kaynaklanan reasürans payları,
- İlişkili taraflardan alacaklar,
- Diğer alacaklar,

Sigorta riskini yönetmede en yaygın yöntem reasürans sözleşmesi yapmaktır. Fakat reasürans sözleşmesi yoluyla sigorta riskinin devredilmesi, ilk sigorta yapan olarak Şirket’in yükümlülüğünü ortadan kaldırmamaktadır. Eğer reasürans şirketi hasarı ödemezse, Şirket’in poliçe sahibine karşı olan sorumluluğu devam eder. Şirket, reasürans şirketinin güvenilirliğini, yıllık yapılan sözleşme öncesi söz konusu şirketin finansal durumunu inceleyerek değerlendirmektedir.

Kredi riskine maruz varlıkların defter değerleri aşağıdaki tabloda gösterilmiştir:

	30 Haziran 2022	31 Aralık 2021
Finansal varlıklar (Not 11) (*)	8.364.833.830	6.825.479.485
Nakit ve nakit benzeri varlıklar (Not 14)	4.962.858.040	4.330.242.364
Esas faaliyetlerden alacaklar (Not 12)	4.076.585.342	2.782.792.335
Muallak tazminat karşılığındaki reasürör payı (Not 10). (Not 17)	1.962.897.440	2.084.964.096
İlişkili taraflardan alacaklar (Not 12) (**)	5.999.539	9.207.897
Verilen personel ve iş avansları	2.352.719	3.974.980
Diğer Alacaklar	10.661.848	6.363.075
<b>Toplam</b>	<b>19.386.188.758</b>	<b>16.043.024.232</b>

(\*) 30 Haziran 2022 tarihi itibarıyla 67.086.726 TL tutarındaki hisse senetleri dahil edilmemiştir (31 Aralık 2021: 59.496.146 TL).

(\*\*) 30 Haziran 2022 tarihi itibarıyla, 10.220.330 TL kısa vadeli, 441.518 TL uzun vadeli olarak muhasebeleştirilmiştir. (31 Aralık 2021: 5.921.557 TL kısa vadeli, 31 Aralık 2021: 441.518 TL uzun vadeli).

## ALLIANZ SİGORTA A.Ş.

### 1 OCAK – 30 HAZİRAN 2022 ARA HESAP DÖNEMİNE AİT KONSOLİDE OLMAYAN FİNANSAL TABLOLARA İLİŞKİN DİPNOTLAR

(Para Birimi aksi belirtilmedikçe Türk Lirası (“TL”) olarak ifade edilmiştir.)

#### 4. SİGORTA VE FİNANSAL RİSKİN YÖNETİMİ (Devamı)

##### 4.2 Finansal riskin yönetimi (Devamı)

30 Haziran 2022 ve 31 Aralık 2021 tarihleri itibarıyla, esas faaliyetlerden alacakların yaşlandırması ve ayrılan karşılıklar aşağıdaki gibidir:

	30 Haziran 2022		31 Aralık 2021	
	Brüt tutar	Ayrılan karşılık	Brüt tutar	Ayrılan karşılık
Vadesi gelmemiş alacaklar	3.808.528.584	-	2.536.441.080	-
Vadesi 0-30 gün gecikmiş alacaklar	53.490.925	-	38.666.347	-
Vadesi 31-60 gün gecikmiş alacaklar	25.348.109	-	16.511.711	(696)
Vadesi 61-180 gün gecikmiş alacaklar	32.725.003	(8.113.860)	23.626.193	(3.211.836)
Vadesi 181-365 gün gecikmiş alacaklar	31.678.976	(1.798.229)	37.721.290	(1.173.919)
Vadesi 1 yıldan fazla gecikmiş alacaklar	81.626.163	(39.871.484)	76.392.892	(33.993.811)
<b>Toplam</b>	<b>4.033.397.760</b>	<b>(49.783.573)</b>	<b>2.729.359.513</b>	<b>(38.380.262)</b>
Rücu ve sovtaj yoluyla tahsil edilecek tutarlar (*)	163.253.230	(70.282.075)	131.401.235	(39.588.151)
Esas faaliyetlerden kaynaklanan şüpheli alacaklar - rücu alacakları (**)	552.792.517	(552.792.517)	490.434.488	(490.434.488)
<b>Toplam</b>	<b>4.749.443.507</b>	<b>(672.858.165)</b>	<b>3.351.195.236</b>	<b>(568.402.901)</b>

(\*) Şirket T.C. Hazine ve Maliye Bakanlığı'nın 20 Eylül 2010 tarihli "Rücu ve Sovtaj Gelirlerine İlişkin 2010/13 sayılı Genelge"si uyarınca 163.253.230 TL (31 Aralık 2021: 131.401.235 TL) tutarındaki rücu alacağını tahakkuk ettirmiş ve bu alacaklara ilişkin 70.282.075 TL (31 Aralık 2021:39.588.151 TL) tutarında alacak karşılıkları ayırmıştır.

(\*\*) T.C. Hazine ve Maliye Bakanlığı'nın 3 Şubat 2005 tarih ve B.02.1.HM.O.SGM.0.3.1/01/05 nolu yazısı uyarınca rücu işlemlerinin dava/icra yoluyla yapılması durumunda ilgili tutarlar finansal tablolarda esas faaliyetlerden kaynaklanan şüpheli alacaklar hesabında takip edilmekte, aynı tutarda şüpheli alacaklar karşılığı ayrılmaktadır.

Esas faaliyetlerden kaynaklanan şüpheli alacak karşılığının dönem içindeki hareketi aşağıdaki gibidir:

	2022	2021
<b>Dönem başı - 1 Ocak</b>	568.402.901	460.182.497
Kanuni takipteki rücu alacakları için ayrılan karşılıklardaki değişim (Not 47)	62.358.029	48.063.814
Rücu alacakları için konusu kalmamış / (ayrılan) şüpheli alacak karşılıkları	30.693.924	(15.414.147)
Reasürans şirketlerinden alacak karşılıklarındaki değişim (Not 47)	-	(2.624.298)
Sigorta prim karşılıklarındaki değişim (Not 47)	5.643.270	(306.001)
Diğer	5.760.041	2.398.825
<b>Dönem sonu - 30 Haziran</b>	<b>672.858.165</b>	<b>492.300.690</b>

#### Likidite riski

Likidite riski, Şirket'in parasal yükümlülüklerinden kaynaklanan yükümlülüklerini yerine getirmekte güçlük yaşamaması riskidir.

Şirket, dünya genelinde yaşanan Koronavirüs (Covid - 19) salgını nedeni ile likidite riskini etkin bir şekilde yönetilmesini ve faaliyetlerine devam edebilmesi için yeterli likiditenin sürekli olarak elde bulundurulmasını sağlayacak strateji ve politikalar uygulamaktadır.

#### Likidite riskinin yönetimi

Likidite riskinden korunmak amacıyla varlık ve yükümlülükler arasında vade uyumunun sağlanması gözetilmekte, ortaya çıkabilecek likidite ihtiyacının eksiksiz bir biçimde sağlanabilmesi amacıyla likit değerler muhafaza edilmektedir.

## ALLIANZ SİGORTA A.Ş.

### 1 OCAK – 30 HAZİRAN 2022 ARA HESAP DÖNEMİNE AİT KONSOLİDE OLMAYAN FİNANSAL TABLOLARA İLİŞKİN DİPNOTLAR (Para Birimi aksi belirtilmedikçe Türk Lirası (“TL”) olarak ifade edilmiştir.)

#### 4. SİGORTA VE FİNANSAL RİSKİN YÖNETİMİ (Devamı)

##### 4.2 Finansal riskin yönetimi (Devamı)

Parasal yükümlülüklerin kalan vade dağılımları:

30 Haziran 2022	Defter değeri	1 aya kadar	1 - 3 ay	3 - 6 ay	6 - 12 ay	1 yıldan uzun
Nakit ve nakit benzeri varlıklar	4.962.858.040	3.313.321.178	1.649.536.862	-	-	-
Finansal varlıklar (*)	8.364.833.830	-	436.485.925	-	1.809.441.215	6.118.906.690
Esas faaliyetlerden alacaklar	4.076.585.342	717.383.393	1.278.975.772	1.603.834.998	403.856.614	72.534.565
İlişkili taraflardan alacaklar	5.999.539	-	5.999.539	-	-	-
Diğer alacaklar	10.661.848	-	10.220.330	-	-	441.518
<b>Toplam parasal varlıklar</b>	<b>17.420.938.599</b>	<b>4.030.704.571</b>	<b>3.381.218.428</b>	<b>1.603.834.998</b>	<b>2.213.297.829</b>	<b>6.191.882.773</b>
Finansal Borçlar	57.254.462	1.612.388	3.441.516	5.514.806	11.108.047	35.577.705
Esas faaliyetlerden borçlar	631.626.028	203.310.540	133.931.879	244.946.649	32.008.316	17.428.644
İlişkili taraflara borçlar	25.564.842	-	25.478.752	-	-	86.090
Diğer borçlar	207.156.177	207.156.177	-	-	-	-
Sigortacılık teknik karşılıkları	5.369.329.152	938.979.139	877.710.239	487.295.719	591.338.574	2.474.005.481
Ödenecek vergi ve benzeri diğer yükümlülükler ile karşılıkları	211.009.736	-	211.009.736	-	-	-
Diğer risklere ilişkin karşılıkları ve gider tahakkukları	291.964.930	17.406.189	64.325.418	84.414.343	71.640.172	54.178.808
<b>Toplam parasal yükümlülükler</b>	<b>6.793.905.327</b>	<b>1.368.464.4</b>	<b>1.315.897.5</b>	<b>822.171.51</b>	<b>706.095.109</b>	<b>2.581.276.728</b>
<b>31 Aralık 2021</b>	<b>Defter değeri</b>	<b>1 aya kadar</b>	<b>1 - 3 ay</b>	<b>3 - 6 ay</b>	<b>6 - 12 ay</b>	<b>1 yıldan uzun</b>
Nakit ve nakit benzeri varlıklar	4.330.242.364	3.517.201.799	813.040.565	-	-	-
Finansal varlıklar (*)	6.825.479.485	157.806.812	568.552.143	56.609.619	418.823.163	5.623.687.748
Esas faaliyetlerden alacaklar	2.782.792.335	465.617.403	857.305.493	1.132.218.264	292.346.412	35.304.763
Bağlı ortaklıklardan alacaklar	-	-	-	-	-	-
İlişkili taraflardan alacaklar	9.207.897	-	9.207.897	-	-	-
Diğer alacaklar	6.363.075	-	5.921.557	-	-	441.518
<b>Toplam parasal varlıklar</b>	<b>13.954.085.156</b>	<b>4.140.626.014</b>	<b>2.254.027.655</b>	<b>1.188.827.883</b>	<b>711.169.575</b>	<b>5.659.434.029</b>
Finansal Borçlar	65.273.313	1.572.193	3.144.385	4.717.672	10.225.849	45.613.214
Esas faaliyetlerden borçlar	483.181.170	154.279.002	176.206.446	144.671.232	8.024.490	-
İlişkili taraflara borçlar	23.446.769	-	23.360.679	-	-	86.090
Diğer borçlar	226.360.502	226.360.502	-	-	-	-
Muallak tazminat karşılıkları.net (**)	5.111.116.712	799.784.188	785.521.015	439.006.447	588.325.774	2.498.479.288
Ödenecek vergi ve benzeri diğer yükümlülükler ile karşılıkları	138.038.630	-	138.038.630	-	-	-
Diğer risklere ilişkin karşılıkları ve gider tahakkukları	278.199.465	21.850.220	89.665.365	59.305.717	58.630.894	48.747.269
<b>Toplam parasal yükümlülükler</b>	<b>6.325.616.561</b>	<b>1.203.846.105</b>	<b>1.215.936.520</b>	<b>647.701.068</b>	<b>665.207.007</b>	<b>2.592.925.861</b>

(\*) 30 Haziran 2022 tarihi itibarıyla 67.086.726 TL tutarındaki hisse senetleri dahil edilmemiştir (31 Aralık 2021: 59.496.146 TL).

(\*\*) Muallak tazminat karşılıkları tahmin edilen ödeme tarihleri göz önüne alınarak vade dağılımına tabi tutulmuş olup muallak tazminat karşılıklarının tamamı finansal tablolarda kısa vadeli yükümlülükler içinde gösterilmiştir.

#### Piyasa riski

Piyasa riski, Şirket portföyünde yer alan enstrümanların; piyasadaki faiz oranları, hisse senedi fiyatları, gayrimenkul gerçeğe uygun değerleri, emtia fiyatları ve döviz kurlarında meydana gelebilecek değişikliklerden etkilenmesi sonucu ortaya çıkabilecek olası kayıpları ifade eder. Piyasa riski yönetimiyle amaçlanan; potansiyel risklerin belirlenmesi, ölçülmesi, limitler yardımıyla izlenmesi ve raporlanarak Şirket'in risk iştahı doğrultusunda gerekli kararların alınmasına destek olmasını sağlamaktır.



## ALLIANZ SİGORTA A.Ş.

### 1 OCAK – 30 HAZİRAN 2022 ARA HESAP DÖNEMİNE AİT KONSOLİDE OLMAYAN FİNANSAL TABLOLARA İLİŞKİN DİPNOTLAR

(Para Birimi aksi belirtilmedikçe Türk Lirası (“TL”) olarak ifade edilmiştir.)

#### 4. SİGORTA VE FİNANSAL RİSKİN YÖNETİMİ (Devamı)

##### 4.2 Finansal riskin yönetimi (Devamı)

###### *Kur riski*

Şirket döviz dayalı yapılan sigortacılık ve reasürans faaliyetleri sebebiyle kur riskine maruz kalmaktadır.

Yabancı para işlemlerden doğan kur farkı gelirleri ve giderleri işlemin yapıldığı dönemde kayıtlara intikal ettirilmiştir. Dönem sonlarında, yabancı para aktif ve pasif hesapların bakiyeleri, dönem sonu Türkiye Cumhuriyet Merkez Bankası döviz alış kurlarından evaluasyona tabi tutularak TL’ye çevrilmiş ve oluşan kur farkları kambiyo işlemleri karı ve zararı olarak kayıtlara yansıtılmıştır.

Şirket, Türkiye sigortacılık sektörünün genel karakteristiğine paralel olarak ABD Doları ve Avro para birimlerinde kapalı pozisyon taşımaktadır.

Şirket’in maruz kaldığı kur riskine ilişkin detaylar aşağıdaki tabloda verilmiştir:

<b>30 Haziran 2022</b>	<b>ABD Doları</b>	<b>Avro</b>	<b>Diğer para birimleri</b>	<b>Toplam</b>
Nakit ve nakit benzeri varlıklar	193.129.905	375.952.616	5.249.743	574.332.264
Finansal varlıklar	326.614.315	375.256.617	-	701.870.932
Esas faaliyetlerden alacaklar	270.568.009	275.025.665	4.105.610	549.699.284
<b>Toplam yabancı para varlıklar</b>	<b>790.312.229</b>	<b>1.026.234.898</b>	<b>9.355.353</b>	<b>1.825.902.480</b>
Esas faaliyetlerden borçlar	(132.711.422)	(221.423.183)	(2.494.694)	(356.629.299)
Sigortacılık teknik karşılıkları	(329.904.207)	(169.361.038)	(4.446.815)	(503.712.060)
<b>Toplam yabancı para yükümlülükler</b>	<b>(462.615.629)</b>	<b>(390.784.221)</b>	<b>(6.941.509)</b>	<b>(860.341.359)</b>
<b>Bilanço yabancı para varlık pozisyonu</b>	<b>327.696.600</b>	<b>635.450.677</b>	<b>2.413.844</b>	<b>965.561.121</b>
<b>31 Aralık 2021</b>	<b>ABD Doları</b>	<b>Avro</b>	<b>Diğer para birimleri</b>	<b>Toplam</b>
Nakit ve nakit benzeri varlıklar	297.209.622	486.984.796	3.204.007	787.398.425
Finansal varlıklar	290.680.935	351.463.247	-	642.144.182
Esas faaliyetlerden alacaklar	259.136.736	152.248.726	2.216.777	413.602.239
<b>Toplam yabancı para varlıklar</b>	<b>847.027.293</b>	<b>990.696.769</b>	<b>5.420.784</b>	<b>1.843.144.846</b>
Esas faaliyetlerden borçlar	(119.743.967)	(77.136.438)	(683.235)	(197.563.640)
Sigortacılık teknik karşılıkları	(216.052.413)	(212.532.952)	(4.650.362)	(433.235.727)
<b>Toplam yabancı para yükümlülükler</b>	<b>(335.796.380)</b>	<b>(289.669.390)</b>	<b>(5.333.597)</b>	<b>(630.799.367)</b>
<b>Bilanço yabancı para varlık pozisyonu</b>	<b>511.230.913</b>	<b>701.027.379</b>	<b>87.187</b>	<b>1.212.345.479</b>

Yukarıdaki tablonun değerlendirilebilmesi amacıyla ilgili yabancı para tutarlarının TL karşılıkları gösterilmiştir.

Döviz dayalı işlemler işlem tarihindeki geçerli kurlar esas alınarak muhasebeleştirilmiş olup, raporlama dönemi sonu itibarıyla yabancı para cinsinden aktif ve pasif kalemler 30 Haziran 2022 tarihli Türkiye Cumhuriyet Merkez Bankası (“TCMB”) alış kurları ile değerlendirilmiştir.

## ALLIANZ SİGORTA A.Ş.

### 1 OCAK – 30 HAZİRAN 2022 ARA HESAP DÖNEMİNE AİT KONSOLİDE OLMAYAN FİNANSAL TABLOLARA İLİŞKİN DİPNOTLAR

(Para Birimi aksi belirtilmedikçe Türk Lirası (“TL”) olarak ifade edilmiştir.)

#### 4. SİGORTA VE FİNANSAL RİSKİN YÖNETİMİ (Devamı)

##### 4.2 Finansal riskin yönetimi (Devamı)

###### *Kur riski (Devamı)*

30 Haziran 2022 ve 31 Aralık 2021 tarihleri itibarıyla yabancı para bakiyelerin çevriminde kullanılan kurlar aşağıdaki gibidir:

	ABD Doları	Avro
30 Haziran 2022	16,6614	17,3701
31 Aralık 2021	12,9775	14,6823

###### *Maruz kalan kur riski*

TL'nin aşağıdaki para birimlerine karşılık 30 Haziran 2022 ve 31 Aralık 2021 tarihleri itibarıyla %20 değer kaybı veya kazancı nedeniyle özkaynaklarda ve gelir tablosunda (vergi etkisi hariç) oluşacak artış aşağıdaki tabloda gösterilmiştir. Bu analiz tüm diğer değişkenlerin, özellikle faiz oranlarının, sabit kaldığı varsayımıyla hazırlanmıştır. TL'nin ilgili para birimlerine karşı yüzde 20 değer kazanması durumunda etki aynı tutarda fakat ters yönde olacaktır.

	30 Haziran 2022		31 Aralık 2021		30 Haziran 2021	
	Gelir tablosu	Özkaynak	Gelir tablosu	Özkaynak (*)	Gelir tablosu	Özkaynak (*)
ABD Doları	65.539.320	65.539.320	102.246.183	102.246.183	70.951.606	70.951.606
Avro	127.090.135	127.090.135	140.205.476	140.205.476	93.064.923	93.064.923
Diğer	482.769	482.769	17.437	17.437	(122.927)	(122.927)
<b>Toplam. net</b>	<b>193.112.224</b>	<b>193.112.224</b>	<b>242.469.096</b>	<b>242.469.096</b>	<b>163.893.602</b>	<b>163.893.602</b>

(\*) Özkaynak etkisi, TL'nin ilgili yabancı para birimlerine karşı 30 Haziran 2022 ve 31 Aralık 2021 tarihleri itibarıyla %20'lik değer kaybından dolayı oluşacak gelir tablosu etkisini de içermektedir.

###### *Maruz kalan faiz oranı riski*

Alım-satım amaçlı, satılmaya hazır portföylerin ve değişken faizli finansal araçların maruz kaldığı temel risk, piyasa faiz oranlarındaki değişim sonucu, gelecek nakit akımlarında meydana gelecek dalgalanma ve finansal varlıkların gerçeğe uygun değerlerindeki azalma sonucu oluşacak zarardır. Faiz oranı riskinin yönetimi faiz oranı aralığının izlenmesi ve yeniden fiyatlandırma bantları için önceden onaylanmış limitlerin belirlenmesi ile yapılmaktadır.

Raporlama dönemi sonu itibarıyla. Şirket'in faiz getirili ve faiz götürülü finansal varlık ve yükümlülüklerinin faiz profili aşağıdaki tabloda detaylandırılmıştır:

	30 Haziran 2022	31 Aralık 2021
<b>Sabit getirili finansal varlıklar:</b>		
Bankalar mevduatı (Not 14)	3.530.692.042	3.173.550.843
Satılmaya hazır F.V. - devlet tahvilleri (Not 11)	7.415.000.939	6.128.341.284
Satılmaya hazır F.V. - Eurobondlar (Not 11)	634.784.206	582.648.036
Satılmaya hazır Özel Sektör Tahvilleri (Not 11)	263.778.573	63.368.908
<b>Değişken getirili finansal varlıklar</b>		
Satılmaya hazır özel sektör tahvilleri (Not 11)	51.270.112	51.121.257
Satılmaya hazır F.V. - devlet tahvilleri (Not 11)	-	-
<b>Sabit faizli finansal yükümlülükler</b>		
Repo işlemlerinden sağlanan fonlar (*)	252.306.712	250.528.424

(\*) Şirket'in 30 Haziran 2022 tarihi itibarıyla 252.306.712 TL repo işlemlerinden sağlanan finansal borcu bulunmaktadır. (31 Aralık 2021: 250.528.424 TL). 30 Haziran 2022 itibarıyla repoların vadesi 13.06.2022 ile 18.07.2022 ve yıllık faizi %18,71 - %23,75 (31 Aralık 2021: yıllık %15,75 - %16,75) arasındadır.

## ALLIANZ SİGORTA A.Ş.

### 1 OCAK – 30 HAZİRAN 2022 ARA HESAP DÖNEMİNE AİT KONSOLİDE OLMAYAN FİNANSAL TABLOLARA İLİŞKİN DİPNOTLAR

(Para Birimi aksi belirtilmedikçe Türk Lirası (“TL”) olarak ifade edilmiştir.)

#### 4. SİGORTA VE FİNANSAL RİSKİN YÖNETİMİ (Devamı)

##### 4.2 Finansal riskin yönetimi (Devamı)

###### *Finansal enstrümanların faize duyarlılığı*

Özkaynakların faize duyarlılığı, faiz oranlarında varsayılan değişim sonucu 30 Haziran 2022 ve 31 Aralık 2021 tarihleri itibarıyla portföyde bulunan satılmaya hazır finansal varlıkların gerçeğe uygun değerlerindeki değişim dikkate alınarak hesaplanmaktadır. Bu analiz sırasında diğer değişkenlerin sabit olduğu varsayılmaktadır.

30 Haziran 2022	Gelir tablosu		Özkaynak	
	100 bp artış	100 bp azalış	100 bp artış	100 bp azalış
Satılmaya hazır finansal varlıklar	500.000	(500.000)	(218.333.027)	232.622.233
<b>Toplam. net</b>	<b>500.000</b>	<b>(500.000)</b>	<b>(218.333.027)</b>	<b>232.622.233</b>

31 Aralık 2021	Gelir tablosu		Özkaynak	
	100 bp artış	100 bp azalış	100 bp artış	100 bp azalış
Satılmaya hazır finansal varlıklar	500.000	(500.000)	(124.054.076)	129.217.745
<b>Toplam. net</b>	<b>500.000</b>	<b>(500.000)</b>	<b>(124.054.076)</b>	<b>129.217.745</b>

30 Haziran 2021	Gelir tablosu		Özkaynak	
	100 bp artış	100 bp azalış	100 bp artış	100 bp azalış
Satılmaya hazır finansal varlıklar	500.000	(500.000)	(105.003.948)	(105.003.948)
<b>Toplam. net</b>	<b>500.000</b>	<b>(500.000)</b>	<b>(105.003.948)</b>	<b>(105.003.948)</b>

###### *Gerçeğe uygun değer gösterimi*

Finansal araçların tahmini piyasa değerleri, elde bulunan piyasa verileri kullanılarak ve eğer mümkünse uygun değerlendirme yöntemleri kullanılarak belirlenmektedir.

Şirket, elinde bulundurduğu menkul kıymetlerini alım-satım amaçlı finansal varlıklar, satılmaya hazır finansal varlıklar ve vadeye kadar elde tutulacak finansal varlıklar olarak sınıflandırmıştır. Alım-satım amaçlı finansal varlıklar ve satılmaya hazır finansal varlıklar finansal tablolarda borsalarda oluşan fiyatlar veya brokerlar tarafından açıklanan fiyatlar kullanılmak suretiyle gerçeğe uygun değerleri üzerinden gösterilmişlerdir.

Şirket yönetimi diğer finansal varlık ve yükümlülüklerin gerçeğe uygun değerlerinin kayıtlı değerlerinden önemli ölçüde farklı olmadığını tahmin etmektedir.

###### *Gerçeğe uygun değer ile ölçüme ilişkin sınıflandırma*

TFRS 7 - *Finansal Araçlar: Açıklama* standardı finansal tablolarda gerçeğe uygun değerleri üzerinden ölçülerek gösterilen finansal araçların gerçeğe uygun değerlerinin belirlenmesinde kullanılan verilerin önemini yansıtan bir sıra dahilinde sınıflandırılarak gösterilmesini gerektirmektedir. Bu sınıflandırma esas olarak söz konusu verilerin gözlemlenebilir nitelikte olup olmamasına dayanmaktadır, Gözlemlenebilir nitelikteki veriler, bağımsız kaynaklardan edinilen piyasa verilerinin kullanılması; gözlemlenebilir nitelikte olmayan veriler ise Şirket'in piyasa tahmin ve varsayımlarının kullanılması anlamına gelmektedir. Bu şekilde bir ayırım, genel olarak aşağıdaki sınıflamaları ortaya çıkarmaktadır.

## ALLIANZ SİGORTA A.Ş.

### 1 OCAK – 30 HAZİRAN 2022 ARA HESAP DÖNEMİNE AİT KONSOLİDE OLMAYAN FİNANSAL TABLOLARA İLİŞKİN DİPNOTLAR (Para Birimi aksi belirtilmedikçe Türk Lirası (“TL”) olarak ifade edilmiştir.)

#### 4. SİGORTA VE FİNANSAL RİSKİN YÖNETİMİ (Devamı)

##### 4.2 Finansal riskin yönetimi (Devamı)

- 1’inci Seviye: Özdeş varlıklar ya da borçlar için aktif piyasalardaki kayıtlı (düzeltilmemiş) fiyatlar;
- 2’nci Seviye: 1 inci sırada yer alan kayıtlı fiyatlar dışında kalan ve varlıklar ya da borçlar açısından doğrudan (fiyatlar aracılığıyla) ya da dolaylı olarak (fiyatlardan türetilmek suretiyle) gözlemlenebilir nitelikteki veriler;
- 3’üncü Seviye: Varlık ya da borçlara ilişkin olarak gözlemlenebilir piyasa verilerine dayanmayan veriler (gözlemlenebilir nitelikte olmayan veriler),

Sınıflandırma, kullanılabilir olması durumunda gözlemlenebilir nitelikteki piyasa verilerinin kullanılmasını gerektirmektedir.

1 Ocak 2013 tarihinden itibaren geçerli olan TFRS 13 - *Gerçeğe Uygun Değerin Ölçümü* standardı uyarınca finansal varlıklara ilave olarak tüm gerçeğe uygun değer ile ölçülen varlıkların da gerçeğe uygun değerlerinin belirlenmesinde kullanılan verilerin önemini yansıtan bir sıra dahilinde sınıflandırarak gösterilmesini gerektirmektedir.

Bu çerçevede gerçeğe uygun değerleri üzerinden ölçülen varlık ve yükümlülüklerin gerçeğe uygun değer sınıflandırması aşağıdaki gibidir:

	30 Haziran 2022			
	1. Sıra	2. Sıra	3. Sıra	Toplam
<b>Varlıklar</b>				
Alım-satım amaçlı finansal varlıklar (Not 11)	67.086.726	-	-	67.086.726
Satılmaya hazır finansal varlıklar (Not 11)	8.049.785.145	315.048.685	-	8.364.833.830
İştirakler (Not 9)	-	-	6.392.389	6.392.389
<b>Toplam finansal varlıklar</b>	<b>8.116.871.871</b>	<b>315.048.685</b>	<b>6.392.389</b>	<b>8.438.312.945</b>
	31 Aralık 2021			
	1. Sıra	2. Sıra	3. Sıra	Toplam
<b>Varlıklar</b>				
Alım-satım amaçlı finansal varlıklar (Not 11)	59.496.146	-	-	59.496.146
Satılmaya hazır finansal varlıklar (Not 11)	6.710.989.320	114.490.165	-	6.825.479.485
İştirakler (Not 9)	-	-	6.392.389	6.392.389
<b>Toplam finansal varlıklar</b>	<b>6.770.485.466</b>	<b>114.490.165</b>	<b>6.392.389</b>	<b>6.891.368.020</b>

Seviye 2’de yer alan satılmaya hazır finansal varlıkların güncel piyasa fiyatlarının olmaması nedeniyle benzer ürünlerin piyasa fiyatlarını kullanarak itfa edilmiş maliyet değerleriyle bireysel finansal tablolara yansıtılmıştır.

# ALLIANZ SİGORTA A.Ş.

## 1 OCAK – 30 HAZİRAN 2022 ARA HESAP DÖNEMİNE AİT KONSOLİDE OLMAYAN FİNANSAL TABLOLARA İLİŞKİN DİPNOTLAR

(Para Birimi aksi belirtilmedikçe Türk Lirası (“TL”) olarak ifade edilmiştir.)

### 4. SİGORTA VE FİNANSAL RİSKİN YÖNETİMİ (Devamı)

#### 4.2 Finansal riskin yönetimi (Devamı)

Şirketin başlıca sermaye yönetim politikaları aşağıda belirtilmiştir:

- T.C. Hazine ve Maliye Bakanlığı tarafından belirlenen sermaye yeterliliği şartlarına uymak,
- Şirket’in devamlılığı ilkesi çerçevesinde faaliyetlerinin devamını sağlamak,

T.C. Hazine ve Maliye Bakanlığı tarafından 19 Ocak 2008 tarih ve 26761 sayılı Resmî Gazete’de yayımlanan “Sigorta ve Reasürans ile Emeklilik Şirketlerinin Sermaye Yeterliliklerinin Ölçülmesine ve Değerlendirilmesine ilişkin Yönetmelik” uyarınca 30 Haziran 2022 tarihi itibarıyla Şirket tarafından yapılan hesaplamalarda gerekli özsermaye tutarı 3.841.550.278 TL (31 Aralık 2021: 2.766.083.570 TL) olarak belirlenmiştir. İlgili Yönetmelik uyarınca hesaplanan Şirket özsermayesi 30 Haziran 2022 tarihi itibarıyla 5.439.562.028 TL olup (31 Aralık 2021: 4.406.857.864 TL), gerekli özsermayeden 1.598.011.750 TL tutarında fazladır (31 Aralık 2021: 1.640.774.294 TL fazla).

#### Finansal varlıklardan kaynaklanan kazanç ve kayıplar

<i>Gelir tablosunda muhasebeleştirilen finansal kazanç ve kayıplar:</i>	<b>1 Ocak - 30 Haziran 2022</b>	<b>1 Nisan - 30 Haziran 2022</b>	<b>1 Ocak - 30 Haziran 2021</b>	<b>1 Nisan - 30 Haziran 2021</b>
Satılmaya hazır finansal varlık olarak sınıflandırılmış borçlanma senetlerinden elde edilen faiz gelirleri	356.975.773	77.209.786	255.161.206	45.720.834
Banka mevduatlarından elde edilen faiz gelirleri	257.787.741	130.798.813	236.734.113	126.170.101
<b>Finansal yatırımlardan elde edilen gelirler</b>	<b>614.763.514</b>	<b>208.008.599</b>	<b>491.895.319</b>	<b>171.890.935</b>
Satılmaya hazır finansal varlık olarak sınıflandırılmış borçlanma senetlerinin değerlendirme gelirleri	687.264.140	447.124.640	142.845.644	155.732.703
Diğer finansal varlıklarından elde edilen değerlendirme gelirleri/giderleri	34.693.644	16.461.736	17.872.676	6.671.177
<b>Finansal yatırımların değerlendirilmesi</b>	<b>721.957.784</b>	<b>463.586.376</b>	<b>160.718.320</b>	<b>162.403.880</b>
Kambiyo karları	419.610.739	203.069.895	243.723.144	83.804.651
Temettü geliri	308.000.000	-	204.000.000	-
Arazi, arsa ve binalardan elde edilen gelirler	2.188.160	1.204.666	1.923.581	964.319
Alım satım amaçlı finansal varlık olarak sınıflandırılmış türev ürünlerden elde edilen gelirler	42.035.023	42.035.023	-	-
Finansal yatırımların nakde çevrilmesinden elde edilen karlar	-	-	-	-
İştiraklerden gelirler	64.529	64.529	57.807	57.807
<b>Yatırım gelirleri</b>	<b>2.108.619.749</b>	<b>917.969.088</b>	<b>1.102.318.171</b>	<b>419.121.592</b>
Hayat dışı teknik bölümden aktarılan yatırım gelirleri	(1.343.201.813)	(691.451.023)	(667.824.885)	(328.181.735)
Kambiyo zararları	(188.690.700)	(92.605.141)	(99.179.191)	(33.782.119)
Amortisman giderleri	(39.219.197)	(19.780.635)	(30.859.191)	(12.502.988)
Repo işlemlerine ilişkin faiz giderleri	(20.026.891)	(10.065.454)	-	-
Yatırımların nakde çevrilmesi sonucunda oluşan zararlar	(3.594)	-	(9.341)	(1.916)
BSMV giderleri	(19.850.075)	(10.205.976)	(14.395.980)	(7.906.115)
Diğer yatırım giderleri	(10.614.707)	(5.701.390)	(4.625.825)	(120.258)
<b>Yatırım giderleri</b>	<b>(1.621.606.977)</b>	<b>(829.809.619)</b>	<b>(816.894.413)</b>	<b>(382.495.131)</b>
<b>Gelir tablosunda muhasebeleştirilen finansal kazanç ve kayıplar. net</b>	<b>487.012.772</b>	<b>88.159.469</b>	<b>285.423.758</b>	<b>36.626.461</b>
<b>Özsermayede muhasebeleştirilen finansal kazanç ve kayıplar:</b>	<b>1 Ocak - 30 Haziran 2022</b>	<b>1 Nisan - 30 Haziran 2022</b>	<b>1 Ocak - 30 Haziran 2021</b>	<b>1 Nisan - 30 Haziran 2021</b>
Satılmaya hazır finansal varlıkların elden çıkarılması sonucu özsermayeden gelir tablosuna aktarılan kayıplar / kazançlar (Not 15)	4.267.839	1.333.571	862.928	2.007.217
Satılmaya hazır finansal varlıkların gerçeğe uygun değerlerinde meydana gelen değişiklikler (Not 15)	474.780.202	85.006.255	(249.034.641)	96.941.015
Satılmaya hazır finansal varlıklardan elde edilen gerçekleşmemiş kazanç ve kayıplardaki kur değişiminin etkileri (Not 15)	(6.759.046)	(4.000.317)	2.067.493	680.352
<b>Özsermayede muhasebeleştirilen finansal kazanç ve kayıplar. net</b>	<b>472.288.995</b>	<b>82.339.509</b>	<b>(246.104.220)</b>	<b>99.628.584</b>

## ALLIANZ SİGORTA A.Ş.

### 1 OCAK – 30 HAZİRAN 2022 ARA HESAP DÖNEMİNE AİT KONSOLİDE OLMAYAN FİNANSAL TABLOLARA İLİŞKİN DİPNOTLAR (Para Birimi aksi belirtilmedikçe Türk Lirası (“TL”) olarak ifade edilmiştir.)

#### 5. BÖLÜM BİLGİLERİ

Bir bölüm, Şirket’in ürün veya hizmet üretimiyle (faaliyet bölümleri) ilişkili ayrılabilen bir parçası ya da ürün ve hizmetlerin üretildiği risk ve faydaların diğer bölümlerden ayırt edilebildiği ekonomik çevredir (coğrafi bölüm).

##### Faaliyet alanı bölümleri

Şirket raporlama dönemi sonu itibarıyla sadece tek bir raporlanabilir bölüm olarak takip edilen hayat dışı sigortacılık alanında faaliyetlerini sürdürdüğü için faaliyet alanı bölümlerine göre raporlama sunulmamıştır.

##### Coğrafi bölümlere göre raporlama

Şirket’in faaliyet gösterdiği ana coğrafi alan Türkiye olduğu için coğrafi bölümlere göre raporlama sunulmamıştır.

#### 6. MADDİ DURAN VARLIKLAR

1 Ocak - 30 Haziran 2022 ara hesap dönemindeki maddi duran varlık hareketleri aşağıdaki gibidir:

	1 Ocak 2022	Girişler	Değerleme Artışı	Çıkış	30 Haziran 2022
<b>Maliyet:</b>					
Yatırım amaçlı arsalar	12.532.253	-	-	-	12.532.253
Yatırım amaçlı binalar (Not 7)	44.320.571	-	-	-	44.320.571
Kullanım amaçlı arsalar	29.457.746	-	-	-	29.457.746
Kullanım amaçlı binalar	81.067.405	-	-	-	81.067.405
Demirbaş ve tesisatlar	195.566.468	11.453.349	-	(1.850.546)	205.169.271
Motorlu taşıtlar	-	-	-	-	-
Diğer maddi varlıklar (özel maliyet bedelleri dahil)	30.968.873	-	-	-	30.968.873
Kiralama yoluyla edinilmiş maddi varlıklar - Diğer	920.781	-	-	-	920.781
Kullanım hakkı varlıkları - Gayrimenkuller	94.520.883	1.253.882	-	(47.059.377)	48.715.388
Maddi Varlıklara İlişkin Avanslar	41.358	39.255	-	(41.358)	39.255
<b>Toplam</b>	<b>489.396.338</b>	<b>12.746.486</b>	<b>-</b>	<b>(48.951.281)</b>	<b>453.191.543</b>
Yatırım Amaçlı Gayrimenkuller	(1.097.269)	-	-	-	(1.097.269)
Kullanım amaçlı binalar	(7.290.705)	(956.370)	-	-	(8.247.075)
Demirbaş ve tesisatlar	(113.913.325)	(13.475.215)	-	1.794.730	(125.593.810)
Motorlu taşıtlar	-	-	-	-	-
Diğer maddi varlıklar (özel maliyet bedelleri dahil)	(29.855.234)	(190.652)	-	-	(30.045.886)
Kiralama yoluyla edinilmiş maddi varlıklar - Diğer	(764.969)	-	-	-	(764.969)
Kullanım hakkı varlıkları - Gayrimenkuller	(47.976.303)	(8.457.468)	-	47.054.863	(9.378.908)
<b>Toplam</b>	<b>(200.897.805)</b>	<b>(23.079.705)</b>	<b>-</b>	<b>48.849.593</b>	<b>(175.127.917)</b>
<b>Net defter değeri</b>	<b>288.498.533</b>				<b>278.063.626</b>

# ALLIANZ SİGORTA A.Ş.

## 1 OCAK – 30 HAZİRAN 2022 ARA HESAP DÖNEMİNE AİT KONSOLİDE OLMAYAN FİNANSAL TABLOLARA İLİŞKİN DİPNOTLAR

(Para Birimi aksi belirtilmedikçe Türk Lirası (“TL”) olarak ifade edilmiştir.)

### 6. MADDİ DURAN VARLIKLAR (Devamı)

1 Ocak – 30 Haziran 2021 ara hesap dönemindeki maddi duran varlık hareketleri aşağıdaki gibidir:

	1 Ocak 2021	Girişler	Değerleme Artışı	Çıkış	30 Haziran 2021
<b>Maliyet:</b>					
Yatırım amaçlı binalar (Not 7)	15,435,000	-	-	-	15,435,000
Kullanım amaçlı arsalar	27,713,400	-	-	-	27,713,400
Kullanım amaçlı binalar	82,264,506	-	-	-	82,264,506
Demirbaş ve tesisatlar	153,643,514	10,502,827	-	(273,990)	163,872,351
Motorlu taşıtlar	-	-	-	-	-
Diğer maddi varlıklar (özel maliyet bedelleri dahil)	30,967,679	-	-	-	30,967,679
Kiralama yoluyla edinilmiş maddi varlıklar - Diğer	926,432	-	-	(4,161)	922,271
Kullanım hakkı varlıkları – Gayrimenkuller	57,180,619	-	-	(5,916,613)	51,264,006
<b>Toplam</b>	<b>368,131,150</b>	<b>10,502,827</b>	<b>-</b>	<b>(6,194,764)</b>	<b>372,439,213</b>
<b>Birikmiş amortismanlar:</b>					
Kullanım amaçlı binalar	(6,731,906)	(911,641)	-	-	(7,643,547)
Demirbaş ve tesisatlar	(94,859,482)	(9,463,423)	-	251,920	(104,070,985)
Motorlu taşıtlar	-	-	-	-	-
Diğer maddi varlıklar (özel maliyet bedelleri dahil)	(29,604,295)	(287,978)	-	-	(29,892,273)
Kiralama yoluyla edinilmiş maddi varlıklar - Diğer	(766,108)	-	-	(350)	(766,458)
Kullanım hakkı varlıkları - Gayrimenkuller	(39,730,293)	(2,027,087)	-	-	(41,757,380)
<b>Toplam</b>	<b>(171,692,084)</b>	<b>(12,690,129)</b>	<b>-</b>	<b>251,570</b>	<b>(184,130,643)</b>
<b>Net defter değeri</b>	<b>196,439,066</b>				<b>188,308,570</b>

Amortisman hesaplama yöntemlerinde cari dönemde yapılan bir değişiklik bulunmamaktadır.

30 Haziran 2022 ve 31 Aralık 2021 tarihleri itibarıyla kullanım amaçlı gayrimenkullerin detayı aşağıdaki gibidir:

	30 Haziran 2022 Net Defter Değeri	31 Aralık 2021 Net Defter Değeri	2021 yılı Ekspertiz tarihi	Ekspertiz değeri
Ankara-Çankaya. İş merkezi	19.625.000	20.000.000	31 Aralık 2021	20.000.000
İzmir Gaziemir Arsa	29.457.747	29.457.747	31 Aralık 2021	29.457.747
İzmir Allianz Operasyon Merkezi	53.195.329	53.776.699	31 Aralık 2021	53.776.699
<b>Değer artışı sonrası net defter değeri</b>	<b>102.278.076</b>	<b>103.234.446</b>		<b>103.234.446</b>

Arsalar ve binalardaki gerçeğe uygun değer tespiti sonucu oluşan yeniden değerlendirme artışları, ertelenmiş vergi etkileri de dikkate alınmak suretiyle özsermaye altındaki “Diğer Sermaye Yedekleri” hesabında kayıtlara alınmıştır. Arsalar ve binaların değer tespiti sonucu oluşan yeniden değerlendirme azalışları, kalem bazında karşılaştırılmak suretiyle özsermaye grubu içinde yer alan ilgili varlığa ait “Diğer Sermaye Yedekleri” hesabından düşülmektedir. Özsermaye grubu içinde “Diğer Sermaye Yedekleri”nde bakiyesi olmayan varlıkların yeniden değerlendirme azalışları ise kar/zarar hesaplarıyla ilişkilendirilmektedir.

Gerçeğe uygun değer yöntemine göre muhasebeleştirilen arsalar ve binalara ilişkin yeniden değerlendirme artışlarının, 30 Haziran 2022 ve 31 Aralık 2021 tarihlerinde sona eren hesap dönemlerine ilişkin hareketleri aşağıda yer almaktadır:

	30 Haziran 2022	31 Aralık 2021	30 Haziran 2021
<b>Dönem başındaki yeniden değerlendirme artışları (Not 15)</b>	<b>39.748.747</b>	<b>23.270.425</b>	<b>23.270.425</b>
Yeniden değerlemeden kaynaklanan gerçeğe uygun değer artışları	-	21.172.606	-
Geçmiş yıllar karlarına sınıflandırılan amortisman farkları	-	(574.704)	-
Yeniden değerlemeden kaynaklanan ertelenmiş vergi, net	-	(4.119.580)	-
Fon çıkışları	-	-	-
<b>Dönem sonundaki yeniden değerlendirme artışları (Not 15)</b>	<b>39.748.747</b>	<b>39.748.747</b>	<b>23.270.425</b>

## ALLIANZ SİGORTA A.Ş.

### 1 OCAK – 30 HAZİRAN 2022 ARA HESAP DÖNEMİNE AİT KONSOLİDE OLMAYAN FİNANSAL TABLOLARA İLİŞKİN DİPNOTLAR (Para Birimi aksi belirtilmedikçe Türk Lirası (“TL”) olarak ifade edilmiştir.)

#### 7. YATIRIM AMAÇLI GAYRİMENKULLER

30 Haziran 2022 ve 31 Aralık 2021 tarihleri itibarıyla yatırım amaçlı gayrimenkullerin detayı aşağıdaki gibidir:

	30 Haziran 2022 Net Defter Değeri	31 Aralık 2021 Net Defter Değeri	2022 yılı Ekspertiz tarihi	2022 yılı Ekspertiz değeri
Allianz Operasyon Merkezi Bina	22.878.302	22.878.302	31 Aralık 2021	22.878.302
Allianz Operasyon Merkezi Arsa	12.532.253	12.532.253	31 Aralık 2021	12.532.253
Ankara Bina	18.500.000	18.500.000	31 Aralık 2021	18.500.000
Ankara Rengin Ap. Dükkan	1.650.000	1.650.000	31 Aralık 2021	1.650.000
Samsun Merkez Ev	195.000	195.000	31 Aralık 2021	195.000
<b>Net Defter Değeri (Not 6)</b>	<b>55.755.555</b>	<b>55.755.555</b>		<b>55.755.555</b>

Şirket'in cari dönemde yatırım amaçlı gayrimenkullerinden 758.097 TL (30 Haziran 2021: 410.802 TL) tutarında kira geliri bulunmaktadır.

Şirket, 1 Ocak - 30 Haziran 2022 ara hesap dönemine ait finansal tablolarını ,önemli derecede etkileyecek bir gerçeğe uygun değer değişimi olmadığını varsayarak, 31 Aralık 2021 tarihini müteakiben yatırım amaçlı gayrimenkullerini değerlememiştir.

#### 8. MADDİ OLMAYAN DURAN VARLIKLAR

1 Ocak – 30 Haziran 2022 ara hesap dönemindeki maddi olmayan duran varlık hareketleri aşağıdaki gibidir:

	1 Ocak 2022	Girişler	Çıkışlar	Transfer	30 Haziran 2022
Haklar	306.350.180	5.635.752	-	15.764.554	327.750.486
Maddi Olmayan Varlıklara İlişkin Avanslar	21.796.070	19.242.880	-	(15.764.554)	25.274.396
<b>Toplam</b>	<b>328.146.250</b>	<b>24.878.632</b>	<b>-</b>	<b>-</b>	<b>353.024.882</b>
<i>Birikmiş tükenme payları:</i>					
Haklar	(248.190.960)	(16.134.977)	-	-	(264.325.937)
<b>Toplam</b>	<b>(248.190.960)</b>	<b>(16.134.977)</b>	<b>-</b>	<b>-</b>	<b>(264.325.937)</b>
<b>Net defter değeri</b>	<b>79.955.290</b>				<b>88.698.945</b>

1 Ocak – 30 Haziran 2021 hesap dönemi arasındaki maddi olmayan duran varlık hareketleri aşağıdaki gibidir:

	1 Ocak 2021	Girişler	Çıkışlar	30 Haziran 2021
<i>Maliyet:</i>				
Haklar	280.067.040	906.598	-	280.973.638
Maddi Olmayan Varlıklara İlişkin Avanslar	6.499.143	13.015.210	-	19.514.353
<b>Toplam</b>	<b>286.566.183</b>	<b>13.921.808</b>	<b>-</b>	<b>300.487.991</b>
<i>Birikmiş tükenme payları:</i>				
Haklar	(214.326.847)	(18.169.062)	-	(232.495.909)
<b>Toplam</b>	<b>(214.326.847)</b>	<b>(18.169.062)</b>	<b>-</b>	<b>(232.495.909)</b>
<b>Net defter değeri</b>	<b>72.239.336</b>			<b>67.992.082</b>



## ALLIANZ SİGORTA A.Ş.

### 1 OCAK – 30 HAZİRAN 2022 ARA HESAP DÖNEMİNE AİT KONSOLİDE OLMAYAN FİNANSAL TABLOLARA İLİŞKİN DİPNOTLAR (Para Birimi aksi belirtilmedikçe Türk Lirası (“TL”) olarak ifade edilmiştir.)

#### 9. İŞTİRAKLER VE BAĞLI ORTAKLARDAKİ YATIRIMLAR

	30 Haziran 2022		31 Aralık 2021	
	Kayıtlı Değer	İştirak Oranı %	Kayıtlı Değer	İştirak Oranı %
Allianz Hayat ve Emeklilik A.Ş.	6.392.389	2,00	6.392.389	2,00
Milli Reasürans T.A.Ş.	443.146	0,13	443.146	0,13
Tarım Sigortaları Havuz İşt. A.Ş.	149.754	4,55	149.754	4,35
Mapfre	27.829	0,01	27.829	0,01
Genel Yatırım	2.228	0,01	2.228	0,01
Diğer	2	-	2	-
<b>İştirakler. net</b>	<b>7.015.348</b>		<b>7.015.348</b>	
Allianz Yaşam ve Emeklilik A.Ş.	58.180.713	80	58.180.713	80
Beykoz Gayrimenkul Yatırım İnşaat Turizm San.Tic.A.Ş. (*)	482.386.510	100	482.386.510	100
<b>Bağlı ortaklıklar. net</b>	<b>540.567.223</b>		<b>540.567.223</b>	
<b>Finansal varlıklar toplamı</b>	<b>547.582.571</b>		<b>547.582.571</b>	

(\*) Şirket'in 20 Ocak 2015 tarihinde satıcı sıfatıyla Rönesans Gayrimenkul Yatırım A.Ş. garantör sıfatıyla Rönesans Holding A.Ş. ile imzalamış olduğu hisse alım ve satım sözleşmesi uyarınca satın alınan Beykoz Gayrimenkul Yatırım Turizm Sanayi ve Ticaret A.Ş.'nin sermayesinin tamamını temsil eden beheri 1 TL değerinde 273.500.000 adet hissenin Şirket'e devri 9 Nisan 2015 tarihinde yapılan Yönetim Kurulu toplantısında onaylanmıştır. Beykoz Gayrimenkul Yatırım Turizm Sanayi ve Ticaret A.Ş.'nin İstanbul Ataşehir ilçesinde sahibi olduğu gayrimenkul Allianz Türkiye Sigorta Grubu'nun genel merkezidir.

Adı	Aktif Toplamı	Özkaynak Toplamı	Geçmiş Yıllar Karları/ Zararları	Dönem Net Karı/Zararı	Bağımsız denetimden geçip geçmediği	Finansal tablo tarihi ve o tarihte sona eren Dönem
<b>Bağlı ortaklıklar:</b>						
Allianz Yaşam ve Emeklilik A.Ş.	45.244.719.756	1.639.777.716	49.043.490	619.793.767	Geçti	30.06.2022
Beykoz Gayrimenkul Yatırım İnşaat ve Tic. A.Ş.	1.370.926.432	1.242.641.919	(5.609.663)	14.156.217	Geçmedi	31.03.2022
<b>İştirakler:</b>						
Allianz Hayat ve Emeklilik A.Ş.	9.938.850.019	131.925.543	5.238.036	13.192.115	Geçti	30.06.2022
Milli Reasürans T.A.Ş.	7.183.128.434	3.000.422.620	270.105.389	548.965.648	Geçti	31.12.2021
Tarım Sigortaları Havuz İşt. A.Ş.	49.458.743	33.147.083	-	2.338.976	Geçmedi	31.03.2022

Satılmaya hazır finansal varlıklar olarak sınıflanan sermayede payı temsil eden menkul değerler teşkilatlanmış piyasalarda işlem görmesi ve/veya gerçeğe uygun değerlerinin güvenilir bir şekilde belirlenebilmesi durumunda gerçeğe uygun değerleri ile kayıtlara yansıtılmaktadır.

Şirket'in satılmaya hazır finansal varlıklar olarak sınıfladığı sermayede payı temsil eden diğer finansal varlıklar, teşkilatlanmış piyasalarda işlem görmedikleri ve gerçeğe uygun değerleri güvenilir bir şekilde belirlenemediği için, eğer varsa, değer kaybı ile ilgili karşılık düşüldükten sonra kalan maliyet bedelleri ile finansal tablolara yansıtılmıştır.

# ALLIANZ SİGORTA A.Ş.

## 1 OCAK – 30 HAZİRAN 2022 ARA HESAP DÖNEMİNE AİT KONSOLİDE OLMAYAN FİNANSAL TABLOLARA İLİŞKİN DİPNOTLAR (Para Birimi aksi belirtilmedikçe Türk Lirası (“TL”) olarak ifade edilmiştir.)

### 10. REASÜRANS VARLIKLARI VE YÜKÜMLÜLÜKLERİ

Şirket'in 30 Haziran 2022 ve 31 Aralık 2021 tarihleri itibarıyla sedan işletme sıfatıyla yapmış olduğu mevcut reasürans anlaşmaları gereği reasürans varlıkları ve yükümlülükleri aşağıdaki tabloda detaylı olarak gösterilmiştir:

Reasürans varlıkları	30 Haziran 2022	31 Aralık 2021
Muallak tazminat karşılığındaki reasürör payı (Not 4.2). (Not 17)	1.962.897.440	2.084.964.096
Kazanılmamış primler karşılığındaki reasürör payı (Not 17)	968.143.637	824.237.825
Devam eden riskler karşılığındaki reasürör payı (Not 17)	215.908.183	124.561.025
Reasürans şirketlerinden alacaklar (Not 12)	84.637.730	82.537.132
Kazanılmamış primler karşılığındaki SGK payı (Not 17)	110.695.291	93.959.513
<b>Toplam</b>	<b>3.342.282.281</b>	<b>3.210.259.591</b>

Reasürans borçları	30 Haziran 2022	31 Aralık 2021
Reasürans şirketlerine yazılan primler ile ilgili ödenecek borçlar (Not 19)	359.625.406	232.582.249
Ertelenmiş komisyon gelirleri (Not 19)	182.872.894	172.642.746
Reasürans şirketlerinden alınan depolar (Not 19)	36.185	36.283
<b>Toplam</b>	<b>542.534.485</b>	<b>405.261.278</b>

Şirket'in reasürans sözleşmeleri gereği gelir tablosunda muhasebeleştirilmiş kazanç ve kayıplar aşağıdaki tabloda gösterilmiştir:

	1 Ocak – 30 Haziran 2022	1 Nisan – 30 Haziran 2022	1 Ocak – 30 Haziran 2021	1 Nisan – 30 Haziran 2022
Dönem içerisinde reasüröre devredilen primler (Not 17)	(991.241.017)	(492.951.525)	(802.573.533)	(379.431.928)
Dönem başı kazanılmamış primler karşılığında reasürör payı (Not 17)	(824.237.825)	-	(715.255.619)	-
Dönem sonu kazanılmamış primler karşılığında reasürör payı (Not 17)	968.143.637	49.234.764	827.820.128	21.240.153
<b>Reasüröre devredilen primler (Not 17)</b>	<b>(847.335.205)</b>	<b>(443.716.761)</b>	<b>(690.009.024)</b>	<b>(358.191.775)</b>
Dönem içerisinde ödenen hasarlarda reasürör payı (Not 17)	525.855.660	257.969.221	266.952.429	144.433.400
Dönem başı muallak tazminat karşılığında reasürör payı (Not 17)	(2.084.964.096)	-	(1.496.715.503)	-
Dönem sonu muallak tazminat karşılığında reasürör payı (Not 17)	1.962.897.440	39.830.332	1.823.574.828	93.725.745
<b>Hasarlardaki reasürör payı (Not 17)</b>	<b>403.789.004</b>	<b>297.799.553</b>	<b>593.811.754</b>	<b>238.159.145</b>
Dönem içerisinde reasürörlerden tahakkuk eden komisyon gelirleri	112.976.486	56.830.785	99.939.665	42.344.817
Dönem başı ertelenmiş komisyon gelirleri (Not 19)	172.642.746	-	142.738.232	-
Dönem sonu ertelenmiş komisyon gelirleri (Not 19)	(182.872.894)	(2.983.147)	(159.557.574)	(1.153.422)
<b>Reasürörlerden kazanılan komisyon gelirleri (Not 32)</b>	<b>102.746.338</b>	<b>53.847.638</b>	<b>83.120.323</b>	<b>41.191.395</b>
<b>Toplam, net</b>	<b>(340.799.863)</b>	<b>(92.069.570)</b>	<b>(13.076.947)</b>	<b>(78.841.235)</b>

# ALLIANZ SİGORTA A.Ş.

## 1 OCAK – 30 HAZİRAN 2022 ARA HESAP DÖNEMİNE AİT KONSOLİDE OLMAYAN FİNANSAL TABLOLARA İLİŞKİN DİPNOTLAR

(Para Birimi aksi belirtilmedikçe Türk Lirası (“TL”) olarak ifade edilmiştir.)

### 11. FİNANSAL VARLIKLAR

30 Haziran 2022 ve 31 Aralık 2021 tarihleri itibarıyla Şirket’in finansal varlık portföyü aşağıdaki gibidir:

	30 Haziran 2022	31 Aralık 2021
Satılmaya hazır finansal varlıklar (Not 4.2)	8.364.833.830	6.825.479.485
Alım satım amaçlı finansal varlıklar (Not 4.2)	67.086.726	59.496.146
<b>Toplam</b>	<b>8.431.920.556</b>	<b>6.884.975.631</b>

30 Haziran 2022 ve 31 Aralık 2021 tarihleri tarihi itibarıyla, Şirket’in alım satım amaçlı finansal varlıklarının detayı aşağıdaki gibidir:

	30 Haziran 2022		
	Maliyet Bedeli	Gerçeğe Uygun Değeri	Defter Değeri
<i>Diğer sabit getirili olmayan finansal varlıklar:</i>			
Hisse senetleri	65.051.397	67.086.726	67.086.726
<b>Toplam satılmaya hazır finansal varlıklar</b>	<b>65.051.397</b>	<b>67.086.726</b>	<b>67.086.726</b>
	31 Aralık 2021		
	Maliyet Bedeli	Gerçeğe Uygun Değeri	Defter Değeri
<i>Diğer sabit getirili olmayan finansal varlıklar:</i>			
Hisse senetleri	56.121.625	59.496.146	59.496.146
<b>Toplam satılmaya hazır finansal varlıklar</b>	<b>56.121.625</b>	<b>59.496.146</b>	<b>59.496.146</b>

30 Haziran 2022 ve 31 Aralık 2021 tarihleri itibarıyla, Şirket’in satılmaya hazır finansal varlıklarının detayı aşağıdaki gibidir:

	30 Haziran 2022			
	Nominal Değeri	Maliyet Bedeli	Gerçeğe Uygun Değeri	Defter Değeri
Devlet Tahvili - TL (*)	6.120.053.586	6.035.142.093	7.415.000.939	7.415.000.939
Türkiye Cumhuriyeti Devleti tarafından ihraç edilen Eurobondlar	707.972.400	261.056.997	634.784.206	634.784.206
Özel Sektör Tahvili	310.000.000	310.000.000	315.048.685	315.048.685
<b>Toplam satılmaya hazır finansal varlıklar</b>	<b>7.138.025.986</b>	<b>6.606.199.090</b>	<b>8.364.833.830</b>	<b>8.364.833.830</b>
	31 Aralık 2021			
	Nominal Değeri	Maliyet Bedeli	Gerçeğe Uygun Değeri	Defter Değeri
Devlet Tahvili - TL (*)	6.158.900.000	5.901.580.769	6.128.341.284	6.128.341.284
Türkiye Cumhuriyeti Devleti tarafından ihraç edilen Eurobondlar	570.957.450	261.056.997	582.648.036	582.648.036
Özel Sektör Tahvili	110.000.000	110.000.000	114.490.165	114.490.165
<b>Toplam satılmaya hazır finansal varlıklar</b>	<b>6.839.857.450</b>	<b>6.272.637.766</b>	<b>6.825.479.485</b>	<b>6.825.479.485</b>

(\*) 30 Haziran 2022 tarihi itibarıyla 238.337.927 TL (31 Aralık 2021: 262.558.475 TL) nominal değerindeki devlet tahvili, üstlenilen ilgili risklerin Tarım Sigortaları Havuz İşletmesi A.Ş.’nin yöneticisi olduğu havuza devredilebilmesi için aynı şirkete teminat olarak verilmiştir.

Şirket’in yukarıdaki tablolarda gösterilen borçlanma senetlerinin tamamı borsalarda işlem gören menkul kıymetlerden oluşmaktadır.

Şirket’in ilişkili kuruluşları tarafından çıkarılmış finansal varlıkları bulunmamaktadır.

Dönem içerisinde Şirket tarafından ihraç edilen veya daha önce ihraç edilmiş olup dönem içerisinde itfa edilen borçlanmayı temsil eden menkul kıymet bulunmamaktadır.

# ALLIANZ SİGORTA A.Ş.

## 1 OCAK – 30 HAZİRAN 2022 ARA HESAP DÖNEMİNE AİT KONSOLİDE OLMAYAN FİNANSAL TABLOLARA İLİŞKİN DİPNOTLAR

(Para Birimi aksi belirtilmedikçe Türk Lirası (“TL”) olarak ifade edilmiştir.)

### 11. FİNANSAL VARLIKLAR (Devamı)

Şirket’in finansal varlık portföyleri içerisinde vadesi geçmiş ancak henüz değer düşüklüğüne uğramamış finansal varlık bulunmamaktadır.

Satılmaya hazır finansal varlık olarak sınıflanan sermayede payı temsil eden menkul kıymetler dahil finansal varlıklarda son üç dönemde meydana gelen değer artışları (ilgili vergi etkileri dahil):

Yıl	Değer Artışında Değişim	Toplam Değer Artışı/(Azalışı)
2022	374.875.894	53.843.585
2021	(311.314.448)	(321.032.309)
2020	(114.820.999)	(9.717.861)

Finansal varlıkların dönem içerisindeki hareketleri aşağıdaki gibidir:

	1 Ocak - 30 Haziran 2022		
	Alım-satım amaçlı	Satılmaya hazır	Toplam
<b>Dönem başındaki değer</b>	<b>59.496.146</b>	<b>6.825.479.485</b>	<b>6.884.975.631</b>
Finansal varlıklarda gerçekleşmemiş kur farkları	-	119.970.606	119.970.606
Dönem içindeki alımlar	-	1.055.116.627	1.055.116.627
Elden çıkarılanlar (itfa veya satış)	(11.776.788)	(782.968.572)	(794.745.360)
Finansal varlıkların gerçeğe uygun değerlerindeki değişim (Not 15)	-	474.780.202	474.780.202
Finansal varlıkların itfa edilmiş maliyet gelirlerindeki değişim	19.367.368	672.455.482	691.822.850
<b>Dönem sonundaki değer</b>	<b>67.086.726</b>	<b>8.364.833.830</b>	<b>8.431.920.556</b>

	1 Ocak - 30 Haziran 2021		
	Alım-satım amaçlı	Satılmaya hazır	Toplam
<b>Dönem başındaki değer</b>	<b>28.958.447</b>	<b>5.717.093.305</b>	<b>5.746.051.752</b>
Finansal varlıklarda gerçekleşmemiş kur farkları	-	61.343.093	61.343.093
Dönem içindeki alımlar	13.382.152	567.217.234	580.599.386
Elden çıkarılanlar (itfa veya satış)	(8.431.890)	(468.525.463)	(476.957.353)
Finansal varlıkların gerçeğe uygun değerlerindeki değişim (Not 15)	-	(249.034.641)	(249.034.641)
Finansal varlıkların itfa edilmiş maliyet gelirlerindeki değişim	7.422.049	119.062.935	126.484.984
<b>Dönem sonundaki değer</b>	<b>41.330.758</b>	<b>5.747.156.463</b>	<b>5.788.487.221</b>

Şirket’in sigortacılık faaliyetleri gereği teminat olarak verdiği finansal varlıkların detayı aşağıdaki gibidir:

	30 Haziran 2022			
	Nominal Değeri	Maliyet Bedeli	Gerçeğe Uygun Değeri	Defter Değeri
Satılmaya hazır finansal varlıklar (*)	1.421.600.000	1.313.160.907	1.295.960.095	1.295.960.095
<b>Toplam</b>	<b>1.421.600.000</b>	<b>1.313.160.907</b>	<b>1.295.960.095</b>	<b>1.295.960.095</b>

(\*) 30 Haziran 2022 tarihi itibarıyla, Şirket’in sigortacılık faaliyetleri gereği SEDDK lehine 1.292.760.095 TL (tesis edilen 1.021.463.510 TL), Tarsim lehine ise 3.200.000 TL tutarında toplamda 1.295.960.095 TL bloke finansal varlığı bulunmaktadır (31 Aralık 2021: T.C. Hazine ve Maliye Bakanlığı lehine 1.024.663.510 TL, Tarsim lehine 3.200.000 TL) (Not 17).

	31 Aralık 2021			
	Nominal Değeri	Maliyet Bedeli	Gerçeğe Uygun Değeri	Defter Değeri
Satılmaya hazır finansal varlıklar (*)	1.144.000.000	1.072.962.556	1.024.663.510	1.024.663.510
<b>Toplam</b>	<b>1.144.000.000</b>	<b>1.072.962.556</b>	<b>1.024.663.510</b>	<b>1.024.663.510</b>

## ALLIANZ SİGORTA A.Ş.

### 1 OCAK – 30 HAZİRAN 2022 ARA HESAP DÖNEMİNE AİT KONSOLİDE OLMAYAN FİNANSAL TABLOLARA İLİŞKİN DİPNOTLAR

(Para Birimi aksi belirtilmedikçe Türk Lirası (“TL”) olarak ifade edilmiştir.)

#### 12. KREDİ VE ALACAKLAR

	30 Haziran 2022	31 Aralık 2021
Esas faaliyetlerden alacaklar (Not 4.2)	4.076.585.342	2.782.792.335
İlişkili taraflardan alacaklar (Not 4.2). (Not 45)	5.999.539	9.207.897
Diğer alacaklar (Not 4.2) (*)	10.661.848	6.363.075
<b>Toplam</b>	<b>4.093.246.729</b>	<b>2.798.363.307</b>
Kısa vadeli alacaklar	4.092.805.211	2.797.921.789
Orta ve uzun vadeli alacaklar	441.518	441.518
<b>Toplam</b>	<b>4.093.246.729</b>	<b>2.798.363.307</b>

(\*) Bilanço tarihi itibarıyla 10.220.330 TL kısa vadeli, 441.518 TL uzun vadeli olarak muhasebeleştirilmiştir (31 Aralık 2021: 5.921.557 TL kısa vadeli, 31 Aralık 2021: 441.518 TL uzun vadeli).

Şirket'in 30 Haziran 2022 ve 31 Aralık 2021 tarihleri itibarıyla esas faaliyetlerden alacaklar hesabının detayı aşağıdaki gibidir:

	30 Haziran 2022	31 Aralık 2021
Sigortalılardan alacaklar	2.291.190.192	1.497.038.795
Acente, broker ve diğer aracılardan alacaklar	1.438.093.678	938.927.374
Rücu ve sovtaj yoluyla tahsil edilecek tutarlar	163.253.230	131.401.235
Reasürans şirketlerinden alacaklar (Not 10)	84.637.730	82.537.132
Sigortacılık faaliyetlerinden alacaklar reeskontu	(26.271.455)	(27.593.515)
<b>Sigortacılık faaliyetlerinden alacaklar toplamı</b>	<b>3.950.903.375</b>	<b>2.622.311.021</b>
Esas faaliyetlerden kaynaklanan şüpheli alacaklar	566.073.303	502.527.558
<i>Rücu işlemlerinden kaynaklanan şüpheli alacaklar (2.20 no'lu dipnot)</i>	552.792.517	490.434.488
<i>Sigortacılık faaliyetlerinden kaynaklanan şüpheli alacaklar</i>	13.280.786	12.093.070
Esas faaliyetlerden kaynaklanan şüpheli alacaklar karşılığı	(565.505.450)	(501.959.705)
<i>Rücu işlemlerinden kaynaklanan şüpheli alacaklar (2.20 no'lu dipnot)</i>	(552.792.517)	(490.434.488)
<i>Sigortacılık faaliyetlerinden kaynaklanan şüpheli alacaklar karşılığı</i>	(12.712.933)	(11.525.217)
Reasürans faaliyetlerinden alacaklar	232.330.548	226.220.376
Rücu alacakları karşılıkları (*)	(70.282.075)	(39.588.151)
Prim alacaklar karşılığı (*)	(10.194.089)	(4.582.040)
Reasürans faaliyetlerinden alacaklar karşılığı (-)	(26.876.551)	(22.273.005)
Sigorta ve reasürans şirketleri nezdindeki depolar	136.281	136.281
<b>Esas faaliyetlerden alacaklar</b>	<b>4.076.585.342</b>	<b>2.782.792.335</b>

(\*) Bilançoda “Sigortacılık Faaliyetlerinden Alacaklar Karşılığı (-)” hesabı altında muhasebeleştirilmiştir.

Esas faaliyetlerden alacakların yaşlandırması, ayrılan karşılıklar ve şüpheli alacak karşılığının dönem içindeki hareketleri Not 4.2’de sunulmuştur.

30 Haziran 2022 ve 31 Aralık 2021 tarihleri itibarıyla, alacaklar için alınmış olan ipotek ve diğer teminatların detayı aşağıdaki gibidir:

	30 Haziran 2022	31 Aralık 2021
Teminat mektupları	102.458.696	77.741.333
İpotek senetleri	78.883.333	93.053.023
Nakit teminat	74.781.042	64.800.069
<b>Toplam</b>	<b>256.123.071</b>	<b>235.594.425</b>

## ALLIANZ SİGORTA A.Ş.

### 1 OCAK – 30 HAZİRAN 2022 ARA HESAP DÖNEMİNE AİT KONSOLİDE OLMAYAN FİNANSAL TABLOLARA İLİŞKİN DİPNOTLAR (Para Birimi aksi belirtilmedikçe Türk Lirası (“TL”) olarak ifade edilmiştir.)

#### 12. KREDİ VE ALACAKLAR (Devamı)

##### Vadesi gelmiş bulunan ve henüz vadesi gelmeyen alacaklar için ayrılan şüpheli alacak tutarları

- Kanuni ve idari takipteki alacaklar (vadesi gelmiş): 12.712.933 TL (31 Aralık 2021: 11.525.217 TL).
- Prim alacak karşılıkları (vadesi gelmiş): 10.194.089 TL (31 Aralık 2021: 4.582.040TL).
- Rücu alacakları karşılığı: 70.282.075 TL (31 Aralık 2021: 39.588.151 TL).
- Dava konusu rücu alacakları karşılığı: 552.792.517 TL (31 Aralık 2021: 490.434.488 TL).
- Reasürörlerden alacak karşılığı (vadesi geçmiş): 26.876.551 TL (31 Aralık 2021: 22.273.005 TL).

İşletmenin ortaklar, iştirakler ve bağlı ortaklıklarıyla olan alacak ve borç ilişkisi *Not 45*'te detaylı olarak sunulmuştur.

Yabancı paralarla temsil edilen ve kur garantisi olmayan alacak ve borçlar ile aktifte mevcut yabancı paraların ayrı ayrı tutarları ve TL'ye dönüştürme kurları *Not 4.2*'de sunulmuştur.

#### 13. TÜREV FİNANSAL ARAÇLAR

30 Haziran 2022 tarihinde sona eren hesap döneminde türev finansal araçlara ilişkin net geliri 30 Haziran 2022 itibari ile 42.035.023 TL' dir (31 Aralık 2021: bulunmamaktadır).

#### 14. NAKİT VE NAKİT BENZERİ VARLIKLAR

30 Haziran 2022 ve 31 Aralık 2021 tarihleri itibarıyla nakit ve nakit benzeri varlıkların detayı aşağıdaki gibidir:

	30 Haziran 2022		31 Aralık 2021		30 Haziran 2021	
	Dönem sonu	Dönem başı	Dönem sonu	Dönem başı	Dönem sonu	Dönem başı
Bankalar	3.578.916.581	3.219.220.203	3.219.220.203	2.855.058.143	3.417.156.977	2.855.058.143
Banka garantili ve üç aydan kısa vadeli kredi kartı alacakları	1.382.748.799	1.110.214.736	1.110.214.736	803.155.599	808.032.524	803.155.599
Diğer nakit ve nakit benzeri varlıklar	1.192.660	807.425	807.425	310.392	498.246	310.392
<b>Bilançoda gösterilen nakit ve nakit benzeri varlıklar</b>	<b>4.962.858.040</b>	<b>4.330.242.364</b>	<b>4.330.242.364</b>	<b>3.658.524.134</b>	<b>4.225.687.747</b>	<b>3.658.524.134</b>
Bloke edilmiş tutarlar (*)	(873.316)	(813.143)	(813.143)	(711.274)	(761.778)	(711.274)
Bankalar mevduatı faiz tahakkuku	(62.516.956)	(24.210.302)	(24.210.302)	(20.240.616)	(34.782.774)	(20.240.616)
<b>Nakit akış tablosundaki nakit ve nakit benzerlerinin mevcudu</b>	<b>4.899.467.768</b>	<b>4.305.218.919</b>	<b>4.305.218.919</b>	<b>3.637.572.244</b>	<b>4.190.143.195</b>	<b>3.637.572.244</b>

(\*) 30 Haziran 2022 tarihi itibarıyla bloke edilmiş tutarlar Kuzey Kıbrıs Türk Cumhuriyeti'nde sigortacılık faaliyetleri gereği tutulmaktadır.

30 Haziran 2022 ve 31 Aralık 2021 tarihleri itibarıyla bankalar hesabının detayı aşağıdaki gibidir:

	30 Haziran 2022	31 Aralık 2021
Yabancı para bankalar mevduatı		
- Vadeli	553.099.864	757.564.924
- Vadesiz	21.232.400	29.833.501
TL bankalar mevduatı		
- Vadeli	2.977.592.178	2.415.985.919
- Vadesiz	26.992.139	15.835.859
<b>Bankalar</b>	<b>3.578.916.581</b>	<b>3.219.220.203</b>

Vadeli mevduatların tamamı üç aydan kısa vadeli. Uygulanan faiz oranları TL mevduatları için yıllık %13 - %26 (31 Aralık 2021: yıllık %12 - %23,85), yabancı para mevduatları için yıllık %1 - %5,5'dir (31 Aralık 2021: yıllık %0,25 - %1,50)

## ALLIANZ SİGORTA A.Ş.

### 1 OCAK – 30 HAZİRAN 2022 ARA HESAP DÖNEMİNE AİT KONSOLİDE OLMAYAN FİNANSAL TABLOLARA İLİŞKİN DİPNOTLAR

(Para Birimi aksi belirtilmedikçe Türk Lirası (“TL”) olarak ifade edilmiştir.)

#### 15. ÖZSERMAYE

##### Ödenmiş sermaye

30 Haziran 2022 tarihi itibarıyla, Şirket’in ödenmiş sermayesi 529.147.564 TL (31 Aralık 2021: 529.147.564 TL) olup, Şirket’in sermayesi ihraç edilmiş ve her biri 1 Kuruş nominal değerde 52.914.756.400 adet hisseden meydana gelmiştir. Sermayeyi temsil eden hisse senetlerine tanınan imtiyaz bulunmamaktadır.

30 Haziran 2022 tarihi itibarıyla, Şirket’in sermayesinde doğrudan veya dolaylı hakimiyeti söz konusu olan sermaye grubu %96,21 pay ile Allianz SE’dir.

Allianz Sigorta A.Ş.’nin, birleşme öncesi azınlık pay sahiplerinin paylarının satın alınmasına ilişkin olarak Mart 2015 döneminde küçük hissedarlara Allianz SE tarafından hisse satınalma teklifi gönderilmiş ve 11.643.332 TL tutarındaki nominal sermaye azınlık paylarından Allianz SE’ye transfer olmuştur.

Şirket tarafından veya iştiraki veya bağlı ortaklıkları tarafından bulundurulanan Şirket’in kendi hisse senedi bulunmamaktadır.

Vadeli işlemler ve sözleşmeler gereği yapılacak hisse senetleri satışları için çıkarılmak üzere Şirket’te hisse senedi bulunmamaktadır.

Yapı Kredi Sigorta A.Ş.’nin hisselerinin devrine ve Yapı Kredi Emeklilik A.Ş.’nin hisselerinin dolaylı edinimine ilişkin olarak, Allianz SE ve Yapı ve Kredi Bankası A.Ş., Yapı Kredi Yatırım Menkul Değerler A.Ş., Yapı Kredi Faktoring A.Ş. arasında 26 Mart 2013 tarihinde Hisse Alım Sözleşmesi imzalanmıştır. 27 Haziran 2013 tarih, 70922894-120.01.06-7224 sayılı yazısı ile Rekabet Kurumu, 5 Temmuz 2013 tarih, 36816135 sayılı yazısı ile de T.C. Hazine ve Maliye Bakanlığı söz konusu hisse devrine izin vermiştir.

19 Eylül 2014 tarihinde yapılan Olağanüstü Genel Kurul toplantısında, Şirket’in T.C. Hazine ve Maliye Bakanlığı’nın 25 Temmuz 2014 tarihli ve 70761236-301.08/24251 sayılı izni çerçevesinde Yapı Kredi Sigorta A.Ş.’nin devir alınmak suretiyle ile birleşmesinin ardından, Yapı Kredi Sigorta A.Ş.’nin tüzel kişiliği sona ermiştir.

Birleşme nedeniyle yapılan sermaye artırımını neticesinde her 1 Kuruş değerindeki toplam 329.147.564 TL nominal değerli 32.914.756.400 adet nama yazılı pay, birleşme sözleşmesinde belirtilen esas hükümlere göre birleşme ile tasfiyesiz infisah edilen Yapı Kredi Sigorta A.Ş. pay sahiplerine Yapı Kredi Sigorta A.Ş.’deki paylarına karşılık olarak verilmiştir.

##### Diğer sermaye yedekleri

30 Haziran 2022 ve 31 Aralık 2021 tarihleri itibarıyla diğer sermaye yedeklerinin detayı aşağıdaki gibidir:

	30 Haziran 2022	31 Aralık 2021
Vergi istisnasından yararlanan iştirak satış kazançları	211.706.115	211.706.115
Kullanım amaçlı gayrimenkuller yeniden değerlendirme fonları (Not 6)	39.748.747	39.748.747
Edinilen bedelsiz hisse senetleri	67.508	67.508
Sermaye düzeltmesi	(227.156.299)	(227.156.299)
<b>Diğer sermaye yedekleri toplamı</b>	<b>24.366.071</b>	<b>24.366.071</b>

## ALLIANZ SİGORTA A.Ş.

### 1 OCAK – 30 HAZİRAN 2022 ARA HESAP DÖNEMİNE AİT KONSOLİDE OLMAYAN FİNANSAL TABLOLARA İLİŞKİN DİPNOTLAR

(Para Birimi aksi belirtilmedikçe Türk Lirası (“TL”) olarak ifade edilmiştir.)

#### 15. ÖZSERMAYE (Devamı)

Vergi mevzuatı hükümlerine göre şirketlerin aktiflerinde yer alan sabit kıymet ve iştiraklerin satışından doğan kazançların %75’lik kısmı, en az beş tam yıl süreyle pasifte özel bir fon hesabında tutulması kaydıyla kurumlar vergisinden istisnadır. İstisna edilen kazanç beş yıl içinde sermayeye ilave dışında herhangi bir şekilde başka bir hesaba nakledilemez veya işletmeden çekilemez.

Şirket, TMS 16 - *Maddi Duran Varlıklar* çerçevesinde kullanım amaçlı gayrimenkullerini (arsa ve binalar) yeniden değerlendirme modeliyle muhasebeleştirilmektedir. Arsa ve binaların taşınan değerlerinde yeniden değerlendirme sonucu meydana gelen artışlar, vergi etkilerinden netleştirilmiş olarak “Diğer sermaye yedekleri” hesabında muhasebeleştirilmektedir. Ayrıca, her hesap döneminde, yeniden değerlendirilmiş tutar üzerinden hesaplanan amortisman ile (gelir tablosuna yansıtılan amortisman) varlığın yeniden değerlendirme öncesi maliyeti üzerinden ayrılan amortisman arasındaki fark kadar olan tutar “Diğer Sermaye Yedekleri”nden geçmiş yıllar karlarına transfer edilmektedir. Yürürlükte bulunan mevzuat çerçevesinde yeniden değerlendirme modeliyle muhasebeleştirilen kullanım amaçlı gayrimenkullere ilişkin yeniden değerlendirme artışları, sermaye artırımında kullanılamamaktadır. Yeniden değerlemeye ilişkin dönem içerisindeki hareketler 6 - *Maddi duran varlıklar* notunda açıklanmıştır.

#### Yasal yedekler

Türk Ticaret Kanunu’na göre yasal yedek akçeler; birinci ve ikinci tertip yasal yedek akçelerden oluşmaktadır. Birinci tertip yasal yedek akçeler, Şirket sermayesinin %20’sine ulaşıncaya kadar, kanuni dönem karının %5’i oranında ayrılmaktadır. İkinci tertip yasal yedek akçeler, şirket sermayesinin %5’ini aşan tüm kar payı dağıtımlarının %10’u oranında ayrılmaktadır. Birinci ve ikinci yasal yedek akçeler, toplam sermayenin %50’sini aşmadığı sürece dağıtılamazlar; ancak ihtiyari yedek akçelerin tükenmesi halinde zararların karşılanmasında kullanılabilirler.

Yasal yedeklere ilişkin hareket tablosu aşağıdaki gibidir:

	1 Ocak- 30 Haziran 2022	1 Ocak- 30 Haziran 2021
Dönem başındaki yasal yedekler	278.263.511	227.509.248
Kardan transfer	37.754.262	50.754.263
<b>Dönem sonundaki yasal yedekler</b>	<b>316.017.773</b>	<b>278.263.511</b>

#### Olağanüstü yedekler

Olağanüstü yedeklere ilişkin hareket tablosu aşağıdaki gibidir:

	1 Ocak – 30 Haziran 2022	1 Ocak - 30 Haziran 2021
Dönem başındaki olağanüstü yedekler	1.932.942.440	1.621.784.327
Kardan transfer	922.571.714	311.158.113
<b>Dönem sonundaki olağanüstü yedekler</b>	<b>2.855.514.154</b>	<b>1.932.942.440</b>



## ALLIANZ SİGORTA A.Ş.

### 1 OCAK – 30 HAZİRAN 2022 ARA HESAP DÖNEMİNE AİT KONSOLİDE OLMAYAN FİNANSAL TABLOLARA İLİŞKİN DİPNOTLAR

(Para Birimi aksi belirtilmedikçe Türk Lirası (“TL”) olarak ifade edilmiştir.)

#### 15. ÖZSERMAYE (Devamı)

##### Finansal varlıkların değerlemesi

30 Haziran 2022 ve 31 Aralık 2021 tarihleri itibarıyla satılmaya hazır finansal varlık olarak sınıflandırılmış sermayede payı temsil eden menkul kıymetler ile borçlanma senetlerinden kaynaklanan gerçeğe uygun değer değişimlerinin detayı aşağıdaki gibidir:

	30 Haziran 2022	31 Aralık 2021
Hisse senetleri - Allianz Hayat ve Emeklilik Anonim Şirketi	4.444.775	4.444.775
Borçlanma senetleri	49.398.810	(325.477.084)
<b>Finansal varlıkların değerlemesi</b>	<b>53.843.585</b>	<b>(321.032.309)</b>

Şirket Allianz Hayat ve Emeklilik A.Ş. değerinin tespitine ilişkin içsel indirgenmiş nakit akım yöntemi kullanarak değerlendirme çalışmasını 30 Haziran 2022 tarihi itibarıyla gerçekleştirmiştir.

Satılmaya hazır finansal varlık olarak sınıflandırılmış devlet borçlanma senetlerine ilişkin değerlendirme farklarının hareket tabloları aşağıda sunulmuştur:

	1 Ocak- 30 Haziran 2022	1 Ocak- 31 Aralık 2021	1 Ocak- 30 Haziran 2021
<b>Dönem başındaki değerlendirme farkları</b>	<b>(325.477.084)</b>	<b>(14.162.636)</b>	<b>(14.162.636)</b>
Dönem içinde kur değişiminin etkileri	(6.759.046)	9.113.904	2.067.493
Ertelenmiş vergi etkisi	1.689.762	(1.822.781)	(413.499)
Dönem içinde gerçeğe uygun değer değişimi (Not 11)	474.780.202	(408.710.468)	(249.034.641)
Ertelenmiş vergi oranı değişikliğinin etkisi	-	-	-
Ertelenmiş vergi etkisi	(98.249.294)	81.742.094	49.806.928
Dönem içinde gelir tablosuna yansıtılan (Not 4.2)	4.267.839	10.453.504	862.928
Ertelenmiş vergi etkisi	(853.569)	(2.090.701)	(172.585)
<b>Dönem sonundaki değerlendirme farkları</b>	<b>49.398.810</b>	<b>(325.477.084)</b>	<b>(211.046.012)</b>

##### Diğer kar yedekleri

T.C. Hazine ve Maliye Bakanlığı tarafından yayımlanan 4 Temmuz 2007 tarih ve 2007/3 sayılı “Sigorta ve Reasürans ile Emeklilik Şirketlerinin Karşılıklarının 5684 Sayılı Sigortacılık Kanunu Hükümlerine Uyumunun Sağlanmasına İlişkin Genelge”sinde; 5684 sayılı Sigortacılık Kanunu hükümleri arasında yer almaması sebebiyle 2007 yılı için deprem hasar karşılığı ayrılmayacağı hükme bağlanmıştır. Ancak daha önceki dönemlerde ayrılan deprem hasar karşılıklarının (31 Aralık 2006 tarihinde bilançoda yer alan deprem hasar karşılığı tutarı) bahse konu kanunun geçici 5’inci maddesi gereğince ihtiyari yedek akçelere aktarılması gerektiği, bu itibarla 31 Aralık 2006 tarihi itibarıyla mevcut deprem hasar karşılığı tutarı ve bu tutarın yatırıma yönlendirilmesi sonucu elde edilen gelirler de dahil olmak üzere söz konusu karşılıkların 1 Eylül 2007 tarihi itibarıyla Tek düzen Hesap Planı içerisinde açılacak olan 549.01 numaralı “aktarımlı yapılan deprem hasar karşılıkları” isimli hesaba aktarılması ve hiçbir şekilde kar dağıtımına konu olmaması ve başka bir hesaba aktarılmaması gerektiği belirtilmiştir.

Şirket bu genelge kapsamında, 31 Aralık 2006 tarihi itibarıyla finansal tablolarında ayırdığı deprem hasar karşılıkları ile bu tutarın yatırıma yönlendirilmesi sonucu elde edilen gelirler de dahil olmak üzere toplam 41.588.243 TL tutarındaki deprem hasar karşılığını finansal tablolarda diğer kar yedekleri hesabında göstermiştir. Bu tutarın 39.000.000 TL’si 2008 yılından sermaye artırımında kullanılmış olup, kalan bakiye 2.588.243 TL’dir (31 Aralık 2021: 2.588.243 TL).

## ALLIANZ SİGORTA A.Ş.

### 1 OCAK – 30 HAZİRAN 2022 ARA HESAP DÖNEMİNE AİT KONSOLİDE OLMAYAN FİNANSAL TABLOLARA İLİŞKİN DİPNOTLAR

(Para Birimi aksi belirtilmedikçe Türk Lirası (“TL”) olarak ifade edilmiştir.)

#### 15. ÖZSERMAYE (Devamı)

##### Dağıtım Konu Olmayan Dönem Karı

Vergi mevzuatı hükümlerine göre şirketlerin aktiflerinde yer alan gayrimenkul ve iştiraklerin satışından doğan kazançların %75’lik kısmı, en az beş tam yıl süreyle pasifte özel bir fon hesabında tutulması kaydıyla kurumlar vergisinden istisnadır. İstisna edilen kazanç beş yıl içinde sermayeye ilave dışında herhangi bir şekilde başka bir hesaba nakledilemez veya işletmeden çekilemez. 30 Haziran 2022 tarihi itibarıyla, 72.047.230 TL tutarındaki 2015 yılı, 5.050.100 TL tutarındaki 2016 yılı sabit kıymet satış kazancı istisna tutarı diğer sermaye yedeklerine sınıflanmıştır.

##### Geçmiş yıllar karları

30 Haziran 2022 tarihi itibarıyla ara dönem finansal tablolarda geçmiş yıl karları altında muhasebeleştirilmiş ertelenmiş vergi sonrası 26.589.917 TL aktüeryal kayıp bulunmaktadır (31 Aralık 2021: 26.589.917 TL).

#### 16. DİĞER YEDEKLER VE İSTEĞE BAĞLI KATILIMIN SERMAYE BİLEŞENİ

30 Haziran 2022 ve 31 Aralık 2021 tarihleri itibarıyla Şirket’in, isteğe bağlı katılım özelliği bulunan sözleşmesi bulunmamaktadır.

#### 17. SİGORTA YÜKÜMLÜLÜKLERİ VE REASÜRANS VARLIKLARI

Şirket için en önemli muhasebe tahminlerinden biri yürürlükte olan poliçelerinden doğacak olan hasar ödemelerine ilişkin nihai yükümlülüklerin tahmin edilmesidir. Sigortacılık ile ilgili yükümlülüklerin tahmin edilmesi, doğası itibarıyla çok sayıda belirsizliğin değerlendirilmesini içerir. Şirket, söz konusu sigortacılık teknik karşılıkları ile ilgili hesaplamaları 2 - *Önemli muhasebe politikalarının özeti* notunda daha detaylı açıkladığı üzere Sigortacılık Kanunu ve ilgili mevzuat çerçevesinde yapmakta ve finansal tablolarına yansıtılmaktadır.

Şirket’in 30 Haziran 2022 ve 31 Aralık 2021 tarihleri itibarıyla, teknik karşılıklarının detayı aşağıdaki gibidir:

	30 Haziran 2022	31 Aralık 2021
Brüt kazanılmamış primler karşılığı	7.804.619.645	5.392.354.763
Kazanılmamış primler karşılığında reasürör payı (Not 10)	(968.143.637)	(824.237.825)
Kazanılmamış primler karşılığında SGK payı (Not 10)	(110.695.291)	(93.959.513)
<b>Kazanılmamış primler karşılığı, net</b>	<b>6.725.780.717</b>	<b>4.474.157.425</b>
Brüt devam eden riskler karşılığı	474.377.244	276.370.754
Devam eden riskler karşılığında reasürör payı (Not 10)	(215.908.183)	(124.561.025)
<b>Devam eden riskler karşılığı, net</b>	<b>258.469.061</b>	<b>151.809.729</b>
Brüt muallak tazminat karşılığı	7.332.226.592	7.196.080.808
Muallak tazminat karşılığında reasürör payı (Not 10)	(1.962.897.440)	(2.084.964.096)
<b>Muallak tazminat karşılığı, net</b>	<b>5.369.329.152</b>	<b>5.111.116.712</b>
<b>İkramiye ve İndirimler karşılığı</b>	<b>62.259.643</b>	<b>70.199.855</b>
<b>Dengeleme karşılığı, net (*)</b>	<b>268.566.973</b>	<b>234.195.238</b>
<b>Toplam teknik karşılıklar, net</b>	<b>12.684.405.546</b>	<b>10.041.478.959</b>
Kısa vadeli	12.415.838.573	9.807.283.721
Orta ve uzun vadeli	268.566.973	234.195.238
<b>Toplam sigorta teknik karşılıkları, net</b>	<b>12.684.405.546</b>	<b>10.041.478.959</b>

(\*) Şirket 2022 yılında ülke genelinde meydana gelen deprem hasarları için ödediği 384.494 TL’yi (31 Aralık 2021: 28.203.067 TL), geçmiş yıllarda ayırmış olduğu dengeleme karşılığından mahsup etmiştir.

# ALLIANZ SİGORTA A.Ş.

## 1 OCAK – 30 HAZİRAN 2022 ARA HESAP DÖNEMİNE AİT KONSOLİDE OLMAYAN FİNANSAL TABLOLARA İLİŞKİN DİPNOTLAR

(Para Birimi aksi belirtilmedikçe Türk Lirası (“TL”) olarak ifade edilmiştir.)

### 17. SİGORTA YÜKÜMLÜLÜKLERİ VE REASÜRANS VARLIKLARI (Devamı)

Şirket’in 1 Ocak - 30 Haziran 2022 ve 2021 ara hesap dönemlerinde sigorta yükümlülükleri ve reasürans varlıklarının hareket tabloları aşağıdaki gibidir:

Kazanılmamış primler karşılığı	1 Ocak - 30 Haziran 2022			
	Brüt	Reasürör payı	SGK payı	Net
Dönem başı kazanılmamış primler karşılığı	5.392.354.763	(824.237.825)	(93.959.513)	4.474.157.425
Dönem içerisinde yazılan primler	8.183.052.601	(991.241.017)	(105.396.225)	7.086.415.359
Dönem içerisinde kazanılan primler	(5.770.787.719)	847.335.205	88.660.447	(4.834.792.067)
<b>Dönem sonu kazanılmamış primler karşılığı</b>	<b>7.804.619.645</b>	<b>(968.143.637)</b>	<b>(110.695.291)</b>	<b>6.725.780.717</b>

Kazanılmamış primler karşılığı	1 Ocak - 30 Haziran 2021			
	Brüt	Reasürör payı	SGK payı	Net
Dönem başı kazanılmamış primler karşılığı	4.294.256.659	(715.255.619)	(81.376.064)	3.497.624.976
Dönem içerisinde yazılan primler	4.506.856.852	(802.573.533)	(68.067.122)	3.636.216.197
Dönem içerisinde kazanılan primler	(4.138.377.105)	690.009.024	73.140.845	(3.375.227.236)
<b>Dönem sonu kazanılmamış primler karşılığı</b>	<b>4.662.736.406</b>	<b>(827.820.128)</b>	<b>(76.302.341)</b>	<b>3.758.613.937</b>

Muallak tazminat karşılığı	1 Ocak - 30 Haziran 2022			
	Brüt	Reasürör payı	SGK payı	Net
Dönem başı muallak tazminat karşılığı		5.536.988.831	(1.677.271.781)	3.859.717.050
Dönem içerisinde bildirim yapılan hasarlar ve dönem başı muallak tazminat karşılığına ilişkin tahminlerdeki değişiklikler		5.198.699.013	(791.972.258)	4.406.726.755
Dönem içinde ödenen hasarlar		(4.473.478.935)	525.855.660	(3.947.623.275)
<b>Dönem sonu</b>		<b>6.262.208.909</b>	<b>(1.943.388.379)</b>	<b>4.318.820.530</b>
Gerçekleşmiş ancak rapor edilmemiş tazminatla Kazanma ve kaybetme etkisi		4.123.110.444	(1.107.334.450)	3.015.775.994
Muallak tazminat karşılıkları iskontosu		(728.599.807)	301.976.442	(426.623.365)
		(2.324.492.954)	785.848.947	(1.538.644.007)
<b>Toplam</b>		<b>7.332.226.592</b>	<b>(1.962.897.440)</b>	<b>5.369.329.152</b>

Muallak tazminat karşılığı	1 Ocak - 30 Haziran 2021			
	Brüt	Reasürör payı	SGK payı	Net
Dönem başı muallak tazminat karşılığı		4.055.166.213	(1.171.558.845)	2.883.607.368
Dönem içerisinde bildirim yapılan hasarlar ve dönem başı muallak tazminat karşılığına ilişkin tahminlerdeki değişiklikler		3.213.799.730	(490.580.407)	2.723.219.323
Dönem içinde ödenen hasarlar		(2.519.117.324)	266.952.429	(2.252.164.895)
<b>Dönem sonu</b>		<b>4.749.848.619</b>	<b>(1.395.186.823)</b>	<b>3.354.661.796</b>
Gerçekleşmiş ancak rapor edilmemiş tazminatla Kazanma ve kaybetme etkisi		3.407.253.009	(981.629.092)	2.425.623.917
Muallak tazminat karşılıkları iskontosu		(613.008.585)	207.594.607	(405.413.978)
		(987.216.414)	345.646.480	(641.569.934)
<b>Toplam</b>		<b>6.556.876.629</b>	<b>(1.823.574.828)</b>	<b>4.733.301.801</b>

# ALLIANZ SİGORTA A.Ş.

## 1 OCAK – 30 HAZİRAN 2022 ARA HESAP DÖNEMİNE AİT KONSOLİDE OLMAYAN FİNANSAL TABLOLARA İLİŞKİN DİPNOTLAR (Para Birimi aksi belirtilmedikçe Türk Lirası (“TL”) olarak ifade edilmiştir.)

### 17. SİGORTA YÜKÜMLÜLÜKLERİ VE REASÜRANS VARLIKLARI (Devamı)

İkramiye ve İndirimler Karşılığı	30 Haziran 2022		
	Brüt	Reasürör payı	Net
Dönem başı ikramiye ve indirimler karşılığı	70.199.855	-	70.199.855
Dönem içerisinde gerçekleşen değişim	(7.940.212)	-	(7.940.212)
<b>Dönem sonu ikramiye ve indirimler karşılığı</b>	<b>62.259.643</b>	<b>-</b>	<b>62.259.643</b>

İkramiye ve İndirimler Karşılığı	30 Haziran 2021		
	Brüt	Reasürör payı	Net
Dönem başı ikramiye ve indirimler karşılığı	137.324.202	-	137.324.202
Dönem içerisinde gerçekleşen değişim	(38.797.961)	-	(38.797.961)
<b>Dönem sonu ikramiye ve indirimler karşılığı</b>	<b>98.526.241</b>	<b>-</b>	<b>98.526.241</b>

Devam Eden Riskler Karşılığı	30 Haziran 2022		
	Brüt	Reasürör payı	Net
Dönem başı devam eden riskler karşılığı	276.370.754	(124.561.025)	151.809.729
Dönem içerisinde gerçekleşen değişim	198.006.490	(91.347.158)	106.659.332
<b>Dönem sonu devam eden riskler karşılığı</b>	<b>474.377.244</b>	<b>(215.908.183)</b>	<b>258.469.061</b>

Devam Eden Riskler Karşılığı	31 Aralık 2021		
	Brüt	Reasürör payı	Net
Dönem başı devam eden riskler karşılığı	286.851.973	(135.362.173)	151.489.800
Dönem içerisinde gerçekleşen değişim	149.748.482	(75.128.906)	74.619.576
<b>Dönem sonu devam eden riskler karşılığı</b>	<b>436.600.455</b>	<b>(210.491.079)</b>	<b>226.109.376</b>

30 Haziran 2022 ve 31 Aralık 2021 tarihleri itibarıyla branş bazında, aktüeryal en iyi tahmin doğrultusunda hesaplanan ilave ayrılacak veya hesaplanmanın negatif verdiği durumlarda karşılıklardan düşülecek olan brüt ve net ilave karşılık tutarları aşağıda açıklanmıştır:

Branş	30 Haziran 2022		31 Aralık 2021	
	Brüt İlave Karşılık	Net İlave Karşılık	Brüt İlave Karşılık	Net İlave Karşılık
Kara Araçları Sorumluluk	3.484.748.117	2.583.675.205	3.196.147.862	2.176.906.650
Genel Sorumluluk	411.831.695	246.570.085	354.791.434	200.714.922
Genel Zararlar	85.264.820	57.921.213	85.902.341	43.403.346
Kaza	13.479.240	10.692.483	12.289.099	10.185.794
Su Araçları	16.106.630	9.121.671	12.811.623	7.263.035
Nakliyat	12.311.833	(313.664)	12.045.898	2.906.095
Yangın ve Doğal Afetler	55.121.479	64.001.928	69.097.027	56.479.267
Finansal Kayıplar	34.209.432	29.998.607	17.737.158	16.499.901
Hava Araçları Sorumluluk	(1.309.611)	(114.207)	(1.160.820)	(92.347)
Hava Araçları	(1.696.324)	(54.687)	(1.424.958)	(53.149)
Hukuksal Koruma	1.041.215	1.041.215	974.990	974.990
Hastalık/Sağlık	(16.757.946)	(15.534.103)	119.583.157	119.827.972
Kara Araçları	28.759.864	28.770.248	2.539.234	2.551.252
<b>Toplam</b>	<b>4.123.110.444</b>	<b>3.015.775.994</b>	<b>3.881.334.045</b>	<b>2.637.567.728</b>

**1 OCAK – 30 HAZİRAN 2022 ARA HESAP DÖNEMİNE AİT  
KONSOLİDE OLMAYAN FİNANSAL TABLOLARA İLİŞKİN DİPNOTLAR**  
(Para Birimi aksi belirtilmedikçe Türk Lirası (“TL”) olarak ifade edilmiştir.)

---

**17. SİGORTA YÜKÜMLÜLÜKLERİ VE REASÜRANS VARLIKLARI (Devamı)**

**Hasarların gelişimi tablosu**

Muallak tazminat karşılığının tahmin edilmesinde kullanılan ana varsayım Şirket'in geçmiş dönemlerdeki hasar gelişim tecrübesidir. Hukuk kararları veya yasalardaki değişiklikler gibi dış faktörlerin muallak tazminat karşılığını nasıl etkileyeceğinin belirlenmesinde, Şirket yönetimi kendi hükümlerini kullanmaktadır. Yasal değişiklikler ve tahmin etme sürecindeki belirsizlikler gibi bazı tahminlerin duyarlılığı ölçülebilir değildir. Ayrıca, hasarın meydana geldiği zamanla ödemenin yapıldığı zaman arasındaki uzun süren gecikmeler, raporlama dönemi sonu itibarıyla muallak tazminat karşılığının kesin olarak belirlenebilmesini engellemektedir. Dolayısıyla, toplam yükümlülükler, müteakip yaşanan gelişmelere bağlı olarak değişebilmekte ve toplam yükümlülüklerin tekrar tahmin edilmesi sonucu oluşan farklar daha sonraki dönemlerde finansal tablolara yansımaktadır. Sigorta yükümlülüklerinin gelişimi, Şirket'in toplam hasar yükümlülüklerini tahmin etmedeki performansını ölçmeye olanak sağlamaktadır. Aşağıdaki tabloların üst kısımlarında gösterilen rakamlar, hasarların meydana geldiği yıllardan itibaren, Şirket'in hasarlarla ilgili toplam tahminlerinin müteakip yıllardaki değişimini göstermektedir. Tabloların alt kısmında gösterilen rakamlar ise toplam yükümlülüklerin finansal tablolarda gösterilen muallak tazminat karşılıkları ile mutabakatını vermektedir.

# ALLIANZ SİGORTA A.Ş.

## 1 OCAK – 30 HAZİRAN 2022 HESAP DÖNEMİNE AİT KONSOLİDE OLMAYAN FİNANSAL TABLOLARA İLİŞKİN DİPNOTLAR

(Para Birimi aksi belirtilmedikçe Türk Lirası (“TL”) olarak ifade edilmiştir.)

### 17. SİGORTA YÜKÜMLÜLÜKLERİ VE REASÜRANS VARLIKLARI (Devamı)

#### Hasarların gelişimi tablosu (Devamı)

Hasar yılı	30 Haziran 2022							Toplam
	2017 Öncesi	2017	2018	2019	2020	2021	2022	
Hasar yılı	2.289.882.751	2.961.164.431	3.688.855.691	3.669.991.674	3.650.555.970	5.599.140.952	4.112.924.543	4.112.924.543
1 yıl sonra	2.557.289.798	3.251.306.767	3.766.198.925	3.864.992.324	4.127.613.262	6.062.564.910	-	6.062.564.910
2 yıl sonra	2.735.367.171	3.325.517.608	3.825.642.365	3.957.692.891	4.276.047.402	-	-	4.276.047.402
3 yıl sonra	2.922.446.992	3.383.225.292	3.936.725.435	4.004.336.371	-	-	-	4.004.336.371
4 yıl sonra	3.334.078.844	3.487.341.440	3.987.165.062	-	-	-	-	3.987.165.062
5 yıl sonra	3.475.349.517	3.560.369.081	-	-	-	-	-	7.035.718.598
Hasarların cari tahmini	3.475.349.517	3.560.369.081	3.987.165.062	4.004.336.371	4.276.047.402	6.062.564.910	4.112.924.543	29.478.756.886
Bugüne kadar yapılan toplam ödemeler	2.050.911.383	3.191.451.246	3.675.675.048	3.656.905.090	3.750.443.072	5.291.950.979	2.579.783.000	24.197.119.818
Hasar gelişim tablosundan gelen karşılık	1.424.438.133	368.917.836	311.490.014	347.431.281	525.604.330	770.613.932	1.533.141.543	5.281.637.069
Riskli Sigortalılar Havuzu	-	-	-	-	-	-	251.972.033	251.972.033
Muallak tazminat karşılıkları iskonto düzeltmesi	-	-	-	-	-	-	(2.324.492.954)	(2.324.492.954)
Gerçekleşmiş ancak rapor edilmemiş muallak tazminat (IBNR) karşılığı	-	-	-	-	-	-	-	4.123.110.444
<b>Dönem sonu finansal tablolarda gösterilen toplam brüt muallak tazminat karşılığı</b>								<b>7.332.226.592</b>

Hasar yılı	30 Haziran 2022							Toplam
	2017 Öncesi	2017	2018	2019	2020	2021	2022	
Hasar yılı	1.824.361.907	2.650.702.982	2.799.538.224	3.114.311.417	3.258.442.647	5.031.915.158	3.779.185.417	3.779.185.417
1 yıl sonra	1.980.878.910	2.865.681.118	2.875.779.535	3.179.747.845	3.498.161.573	5.244.874.100	-	5.244.874.100
2 yıl sonra	2.108.877.960	2.942.145.566	2.903.568.638	3.233.289.159	3.587.894.333	-	-	3.587.894.333
3 yıl sonra	2.251.824.941	2.991.184.555	2.963.123.698	3.252.653.014	-	-	-	3.252.653.014
4 yıl sonra	2.523.552.038	3.079.048.818	2.998.521.848	-	-	-	-	2.998.521.848
5 yıl sonra	2.637.452.819	3.126.617.245	-	-	-	-	-	5.764.070.063
Hasarların cari tahmini	2.637.452.819	3.126.617.245	2.998.521.848	3.252.653.014	3.587.894.364	5.244.874.100	3.779.185.417	24.627.198.807
Bugüne kadar yapılan toplam ödemeler	1.750.213.577	2.856.066.032	2.832.392.046	3.088.844.702	3.311.926.023	4.741.009.493	2.397.607.893	20.978.059.766
Hasar gelişim tablosundan gelen karşılık	887.239.241	270.551.213	166.129.802	163.808.312	275.968.341	503.864.607	1.381.577.525	3.649.139.041
Riskli Sigortalılar Havuzu	-	-	-	-	-	-	243.044.180	243.044.180
Muallak tazminat karşılıkları iskonto düzeltmesi	-	-	-	-	-	-	(1.538.630.063)	(1.538.630.063)
Gerçekleşmiş ancak rapor edilmemiş muallak tazminat (IBNR) karşılığı	-	-	-	-	-	-	-	3.015.775.994
<b>Dönem sonu finansal tablolarda gösterilen toplam net muallak tazminat karşılığı</b>								<b>5.358.243.940</b>

# ALLIANZ SİGORTA A.Ş.

## 1 OCAK – 31 MART 2022 ARA HESAP DÖNEMİNE AİT KONSOLİDE OLMAYAN FİNANSAL TABLOLARA İLİŞKİN DİPNOTLAR

(Para Birimi aksi belirtilmedikçe Türk Lirası (“TL”) olarak ifade edilmiştir.)

### 17. SİGORTA YÜKÜMLÜLÜKLERİ VE REASÜRANS VARLIKLARI (Devamı)

#### Hasarların gelişimi tablosu (Devamı)

Hasar yılı	30 Haziran 2021							Toplam
	2015 Öncesi	2016	2017	2018	2019	2020	2021	
Hasar yılı	1.702.146.287	2.569.376.643	2.961.164.431	3.688.855.691	3.669.991.394	3.650.555.970	2.368.069.117	2.368.069.117
1 yıl sonra	1.920.426.846	2.847.554.782	3.251.306.767	3.766.198.925	3.864.992.044	3.899.334.817	-	3.899.334.817
2 yıl sonra	2.044.919.733	2.990.468.942	3.325.517.608	3.825.642.365	3.970.298.387	-	-	3.970.298.387
3 yıl sonra	2.143.229.080	3.070.236.968	3.383.225.292	3.886.864.045	-	-	-	3.886.864.045
4 yıl sonra	2.282.623.000	3.117.922.869	3.448.343.365	-	-	-	-	3.448.343.365
5 yıl sonra	2.421.313.169	3.187.338.424	-	-	-	-	-	5.608.651.593
Hasarların cari tahmini	2.421.313.169	3.187.338.424	3.448.343.365	3.886.864.045	3.970.298.387	3.899.334.817	2.368.069.117	23.181.561.324
Bugüne kadar yapılan toplam ödemeler	1.483.551.083	2.754.578.511	3.075.075.290	3.566.111.398	3.516.443.452	3.414.406.606	1.441.778.982	19.251.945.322
Hasar gelişim tablosundan gelen karşılık	937.762.086	432.759.913	373.268.075	320.752.647	453.854.935	484.928.211	926.290.135	3.929.616.002
Riskli Sigortalılar Havuzu	-	-	-	-	-	-	207.224.032	207.224.032
Muallak tazminat karşılıkları iskonto düzeltmesi	-	-	-	-	-	-	(987.216.414)	(987.216.414)
Gerçekleşmiş ancak rapor edilmemiş muallak tazminat (IBNR) karşılığı								3.407.253.009
<b>Dönem sonu finansal tablolarda gösterilen toplam brüt muallak tazminat karşılığı</b>								<b>6.556.876.629</b>

Hasar yılı	30 Haziran 2021							Toplam
	2015 Öncesi	2016	2017	2018	2019	2020	2021	
Hasar yılı	1.296.798.627	2.327.499.939	2.650.702.982	2.799.538.224	3.114.311.417	3.258.442.647	2.158.421.904	2.158.421.904
1 yıl sonra	1.495.373.844	2.623.220.857	2.865.681.118	2.875.779.535	3.179.747.845	3.422.434.251	-	3.422.434.251
2 yıl sonra	1.579.587.776	2.695.523.928	2.942.145.566	2.903.568.638	3.218.417.687	-	-	3.218.417.687
3 yıl sonra	1.663.333.414	2.739.777.341	2.991.184.555	2.941.937.596	-	-	-	2.941.937.596
4 yıl sonra	1.763.212.876	2.782.218.358	3.048.927.156	-	-	-	-	3.048.927.156
5 yıl sonra	1.863.616.400	2.832.891.195	-	-	-	-	-	4.696.507.595
Hasarların cari tahmini	1.863.616.400	2.832.891.195	3.048.927.156	2.941.937.596	3.218.417.687	3.422.434.251	2.158.421.904	19.486.646.189
Bugüne kadar yapılan toplam ödemeler	1.268.997.194	2.511.919.052	2.745.823.930	2.757.860.728	3.017.741.075	3.091.775.980	1.337.198.507	16.731.316.466
Hasar gelişim tablosundan gelen karşılık	594.619.206	320.972.143	303.103.226	184.076.868	200.676.612	330.658.271	821.223.397	2.755.329.723
Riskli Sigortalılar Havuzu	-	-	-	-	-	-	193.918.095	193.918.095
Muallak tazminat karşılıkları iskonto düzeltmesi	-	-	-	-	-	-	(641.569.934)	(641.569.934)
Gerçekleşmiş ancak rapor edilmemiş muallak tazminat (IBNR) karşılığı								2.425.623.917
<b>Dönem sonu finansal tablolarda gösterilen toplam net muallak tazminat karşılığı</b>								<b>4.733.301.801</b>

## ALLIANZ SİGORTA A.Ş.

### 1 OCAK – 30 HAZİRAN 2022 HESAP DÖNEMİNE AİT KONSOLİDE OLMAYAN FİNANSAL TABLOLARA İLİŞKİN DİPNOTLAR (Para Birimi aksi belirtilmedikçe Türk Lirası (“TL”) olarak ifade edilmiştir.)

#### 17. SİGORTA YÜKÜMLÜLÜKLERİ VE REASÜRANS VARLIKLARI (Devamı)

Şirket’in hayat ve hayat dışı dallar için tesis etmesi gereken teminat tutarları ile varlıklar itibarıyla hayat ve hayat dışı dallara göre tesis edilmiş teminat tutarları

	30 Haziran 2022		Defter değeri
	Tesis edilmesi gereken (**)	Tesis edilen (*)	
<i>Hayat dışı:</i>			
Finansal varlıklar (*) (Not 11)	1.280.516.759	1.289.778.730	1.292.760.095
<b>Toplam</b>	<b>1.280.516.759</b>	<b>1.289.778.730</b>	<b>1.292.760.095</b>
	31 Aralık 2021		Defter değeri
	Tesis edilmesi gereken (**)	Tesis edilen (*)	
<i>Hayat dışı:</i>			
Finansal varlıklar (*) (Not 11)	922.027.857	1.025.443.439	1.021.463.510
<b>Toplam</b>	<b>922.027.857</b>	<b>1.025.443.439</b>	<b>1.021.463.510</b>

(\*) “Sigorta ve Restürans Şirketleri ile Emeklilik Şirketlerinin Mali Bünyelerine İlişkin Yönetmelik”in teminatların değerlemesini düzenleyen 6 ncı maddesi uyarınca finansal varlıklar içerisinde gösterilen devlet tahvilleri ve hazine bonoları, Türkiye Cumhuriyet Merkez Bankası tarafından 30 Haziran 2022 ve 31 Aralık 2021 tarihleri itibarıyla açıklanan günlük fiyatları ile değerlendirilerek gösterilmiştir.

(\*\*) “Sigorta ve Reasürans Şirketleri ile Emeklilik Şirketlerinin Mali Bünyelerine İlişkin Yönetmelik”in teminatların tesisi ve serbest bırakılmasını düzenleyen 7 nci maddesi uyarınca sigorta şirketleri ile hayat ve ferdi kaza branşında faaliyet gösteren emeklilik şirketleri teminatlarını, sermaye yeterliliği hesaplama dönemlerini takip eden iki ay içerisinde tesis etmek zorundadır. “Sigorta ve Reasürans ile Emeklilik Şirketlerinin Sermaye Yeterliliklerinin Ölçülmesine ve Değerlendirilmesine İlişkin Yönetmelik” uyarınca şirketler sermaye yeterliliği tablosunu Haziran ve Aralık dönemleri olmak üzere yılda iki defa hazırlar ve 2 ay içinde T.C. Hazine ve Maliye Bakanlığı’na gönderirler.

**Şirket’in hayat poliçe adetleri ile dönem içinde giren, ayrılan hayat ve mevcut hayat sigortalıların adet ve matematik karşılıkları**

Yoktur.

**Dönem içinde yeni giren hayat sigortalıların adet ile brüt ve net prim tutarları ferdi ve grup olarak dağılımları**

Yoktur.

**Dönem içinde portföyden ayrılan hayat sigortalıların adet ile brüt ve net prim tutarları matematik karşılıklarının tutarlarının ferdi ve grup olarak dağılımları**

Yoktur.

**Ertelenmiş üretim komisyonları**

Poliçe üretimi ile ilgili araçlara ödenen komisyonların takip eden dönemlere sarkan kısmı “gelecek aylara ait giderler” ve “gelecek yıllara ait giderler” hesapları içerisinde aktifleştirilmektedir. 30 Haziran 2022 tarihi itibarıyla cari varlıklar içinde gösterilen 1.151.567.989 TL (31 Aralık 2021: 751.461.062 TL) tutarındaki ertelenmiş üretim giderleri 968.361.303 TL (31 Aralık 2021: 691.143.998 TL) tutarında ertelenmiş üretim komisyonları ve 183.206.686 TL (31 Aralık 2021: 60.293.765 TL) tutarında ertelenen diğer üretim giderlerinden oluşmaktadır. Diğer ertelenmiş üretim giderlerinin 104.913.013 TL’si peşin ödenmiş hasar fazlası minimum depo primlerinden (31 Aralık 2021: 9 TL), 78.268.825 TL’si ertelenmiş asistans giderlerinden (31 Aralık 2021: 60.293.774 TL) ve 24.850 TL’si peşin ödenmiş diğer giderlerden oluşmaktadır (31 Aralık 2021: 23.290 TL).



## ALLIANZ SİGORTA A.Ş.

### 1 OCAK – 30 HAZİRAN 2022 ARA HESAP DÖNEMİNE AİT KONSOLİDE OLMAYAN FİNANSAL TABLOLARA İLİŞKİN DİPNOTLAR (Para Birimi aksi belirtilmedikçe Türk Lirası (“TL”) olarak ifade edilmiştir.)

#### 17. SİGORTA YÜKÜMLÜLÜKLERİ VE REASÜRANS VARLIKLARI (Devamı)

30 Haziran 2022 ve 2021 ara hesap dönemlerine ait ertelenmiş üretim komisyonlarının hareketi aşağıdaki gibidir:

	1 Ocak – 30 Haziran 2022	1 Ocak – 30 Haziran 2021
Dönem başındaki ertelenmiş üretim komisyonları	691.143.998	529.240.927
Dönem içinde tahakkuk eden araçlara komisyonlar	991.014.538	560.665.859
Dönem içinde giderleşen komisyonlar (Not 32)	(713.797.233)	(512.143.662)
<b>Dönem sonu ertelenmiş üretim komisyonları</b>	<b>968.361.303</b>	<b>577.763.124</b>

#### Bireysel emeklilik

Yoktur.

#### 18. YATIRIM ANLAŞMASI YÜKÜMLÜLÜKLERİ

Yoktur.

#### 19. TİCARİ VE DİĞER BORÇLAR, ERTELENMİŞ GELİRLER

	30 Haziran 2022	31 Aralık 2021
Esas faaliyetlerden borçlar	631.626.028	483.181.170
SGK'ya Borçlar	57.749.782	54.643.086
Diğer borçlar	63.402.856	104.703.376
Alınan Depozito Ve Teminatlar	86.003.539	67.014.040
Gelecek aylara/yıllara ait gelirler ve gider tahakkukları	183.707.342	174.818.580
Ödenecek vergi ve benzer diğer yükümlülükler	211.009.736	138.038.630
Personele Borçlar	145.264	147.873
Ortaklara Borçlar	62.510	49.357
İlişkili taraflara borçlar (Not 45) (*)	25.357.068	23.249.539
<b>Toplam</b>	<b>1.259.064.125</b>	<b>1.045.845.651</b>
Kısa vadeli	1.172.974.496	978.745.521
Orta ve uzun vadeli	86.089.629	67.100.130
<b>Toplam</b>	<b>1.259.064.125</b>	<b>1.045.845.651</b>

(\*) Bilanço tarihi itibarıyla 25.270.979 TL kısa vadeli, 86.090 TL uzun vadeli olarak muhasebeleştirilmiştir. (31 Aralık 2021: 23.163.449 TL kısa vadeli, 31 Aralık 2021: 86.090 TL uzun vadeli).

30 Haziran 2022 ve 31 Aralık 2021 tarihleri itibarıyla diğer çeşitli borçlar, dışarıdan sağlanan fayda ve hizmetler için yapılacak olan ödemelerden oluşmaktadır.

30 Haziran 2022 tarihi itibarıyla 57.749.782 TL (31 Aralık 2021: 54.643.086 TL) tutarındaki SGK'ya borçların tamamı kısa vadede yer almaktadır.

Gelecek aylara/yıllara ait gelirler ve gider tahakkuklarının 182.872.894 TL'si (31 Aralık 2021: 172.642.746 TL) ertelenmiş komisyon gelirlerinden oluşmaktadır.

## ALLIANZ SİGORTA A.Ş.

### 1 OCAK – 30 HAZİRAN 2022 ARA HESAP DÖNEMİNE AİT KONSOLİDE OLMAYAN FİNANSAL TABLOLARA İLİŞKİN DİPNOTLAR (Para Birimi aksi belirtilmedikçe Türk Lirası (“TL”) olarak ifade edilmiştir.)

#### 19. TİCARİ VE DİĞER BORÇLAR, ERTELENMİŞ GELİRLER (Devamı)

Şirket’in 30 Haziran 2022 ve 31 Aralık 2021 tarihleri itibarıyla, esas faaliyetlerden borçlar hesabının detayı aşağıdaki gibidir:

	30 Haziran 2022	31 Aralık 2021
Reasürans şirketlerine borçlar (Not 10)	359.625.406	232.582.249
Sigorta şirketlerine borçlar	8.450.629	21.912.851
Acente, broker ve aracılara borçlar	66.479.797	69.850.686
Sigortalılara borçlar	8.646.705	7.744.914
<b>Sigortacılık faaliyetlerinden borçlar</b>	<b>443.202.537</b>	<b>332.090.700</b>
Diğer esas faaliyetlerden borçlar (Not 47)	188.387.306	151.054.187
Reasürans şirketlerinden alınan depolar (Not 10)	36.185	36.283
<b>Esas faaliyetlerden borçlar</b>	<b>631.626.028</b>	<b>483.181.170</b>

#### Cari ve gelecek dönemlerde yararlanılacak yatırım indiriminin toplam tutarı

Yoktur.

#### 20. FİNANSAL BORÇLAR

Şirket’in TFRS 16- Kiralamalar standardına geçiş kapsamında muhasebeleştiği toplam kira yükümlülüğü ve kira yükümlülüklerinin hareket tablosu aşağıdaki gibidir:

	30 Haziran 2022	31 Aralık 2021
Kısa vadeli kira yükümlülükleri	21.676.757	19.660.099
Alternatif borçlanma oranı ile kısa vadeli iskonto tutarı	(8.113.832)	(9.197.062)
<b>Toplam kısa vadeli kira yükümlülükleri</b>	<b>13.562.925</b>	<b>10.463.037</b>
Uzun vadeli kira yükümlülükleri	35.577.705	45.613.214
Alternatif borçlanma oranı ile uzun vadeli iskonto tutarı	(5.717.824)	(9.138.861)
<b>Toplam uzun vadeli kira yükümlülükleri</b>	<b>29.859.881</b>	<b>36.474.353</b>
<b>Toplam kira yükümlülükleri</b>	<b>43.422.806</b>	<b>46.937.390</b>
	<b>1 Ocak –</b>	<b>1 Ocak-</b>
	<b>30 Haziran 2022</b>	<b>30 Haziran 2021</b>
1 Ocak itibarıyla toplam kira yükümlülüğü	46.937.390	32.129.916
Faiz maliyeti	4.504.267	(14.831.665)
Düzeltilmeler	8.623	3.503.750
Kira ödemeleri	(8.027.474)	(5.916.613)
<b>31 Aralık itibarıyla kira yükümlülüğü</b>	<b>43.422.806</b>	<b>14.885.388</b>

**1 OCAK – 30 HAZİRAN 2022 ARA HESAP DÖNEMİNE AİT  
KONSOLİDE OLMAYAN FİNANSAL TABLOLARA İLİŞKİN DİPNOTLAR**

(Para Birimi aksi belirtilmedikçe Türk Lirası (“TL”) olarak ifade edilmiştir.)

**21. ERTELENMİŞ VERGİLER**

Şirket ertelenmiş gelir vergisi varlık ve yükümlülüklerini, bilanço kalemlerinde bu finansal tablolar ve Vergi Usul Kanunu arasındaki farklı değerlendirmelerin sonucunda ortaya çıkan geçici farkların etkilerini dikkate alarak hesaplamaktadır. İleriki dönemlerde gerçekleşecek geçici farklar üzerinden yükümlülük metoduna göre hesaplanan ertelenmiş vergi varlıkları ve yükümlülükleri için uygulanan oranlar ilgili mevzuat doğrultusunda %25 olarak belirlenmiştir (31 Aralık 2021: %23, %20 veya %5).

30 Haziran ve 31 Aralık 2021 tarihleri itibarıyla, ertelenmiş vergi varlık ve yükümlülüklerini doğuran kalemler aşağıdaki gibidir:

	30 Haziran 2022		31 Aralık 2021	
	Geçici Farklar	Ertelemiş vergi Varlığı/ (Yükümlülüğü)	Geçici Farklar	Ertelemiş vergi Varlığı/ (Yükümlülüğü)
Dengeleme karşılığı	201.277.823	50.319.456	165.900.935	33.180.187
Şüpheli alacaklar karşılığı	94.439.382	23.609.846	63.745.456	12.749.091
Devam eden riskler karşılığı	258.469.061	64.617.265	151.809.729	30.361.946
Kıdem tazminatı	54.178.808	13.544.702	48.747.269	9.749.454
Reasürans faaliyetlerinden alacaklar karşılığı	26.876.551	6.719.138	22.273.005	4.454.601
Personel iş davaları karşılıkları	23.533.602	5.883.401	20.197.642	4.039.528
Yönetici prim karşılığı	25.748.726	6.437.181	4.349.884	1.087.471
Kullanılmayan izin karşılıkları	28.666.557	7.166.639	19.897.529	3.979.506
Acenteler teşvik komisyonu karşılıkları	114.217.638	28.554.410	82.300.970	18.929.223
İkramiye ve indirimler karşılığı	62.259.643	15.564.911	70.199.855	16.145.967
Prim alacak karşılığı	10.194.089	2.548.522	4.582.040	1.053.869
İştirak değerleme	(4.678.715)	(1.169.679)	(4.678.715)	(935.743)
Maddi varlık kiralalamaları	3.930.515	982.629	236.998	47.400
Amortisman gideri TMS düzeltme farkı	(53.396.342)	(13.349.086)	(69.358.011)	(13.871.602)
IBNR ek karşılığı	(2.628.552)	(657.138)	218.928.244	50.353.496
Diğer geçici farklar	(180.513.461)	(45.128.366)	(103.838.759)	(21.250.333)
<b>Ertelemiş vergi varlığı. net</b>	<b>662.575.325</b>	<b>165.643.831</b>	<b>695.294.071</b>	<b>150.074.061</b>

**22. EMEKLİLİK SOSYAL YARDIM YÜKÜMLÜLÜKLERİ**

Yoktur.

**23. DİĞER YÜKÜMLÜLÜKLER VE MASRAFLAR KARŞILIKLARI**

30 Haziran 2022 ve 31 Aralık 2021 tarihleri itibarıyla, diğer riskler için ayrılan karşılıkların detayı aşağıdaki gibidir:

	30 Haziran 2022	31 Aralık 2021
Acenteler teşvik komisyonu karşılıkları	114.217.638	82.300.970
Yönetici prim karşılığı	64.325.420	89.665.365
Kullanılmayan izinler için ayrılan karşılıklar	28.666.557	19.897.529
Dava karşılığı	23.533.602	20.197.642
Diğer risklere ilişkin karşılık	2.893.421	8.880.280
Ödül ve maliyet paylaşım karşılıkları	2.649.484	-
Faturası gelmeyen giderler için ayrılan karşılıklar	1.500.000	2.213.642
Acente promosyon karşılıkları	-	3.349.521
Diğer	-	2.947.247
<b>Maliyet giderleri karşılığı</b>	<b>237.786.122</b>	<b>229.452.196</b>
Kıdem tazminatı karşılığı	54.178.808	48.747.269
<b>Diğer riskler için ayrılan karşılıkların toplamı</b>	<b>291.964.930</b>	<b>278.199.465</b>

Kıdem tazminatı karşılığının dönem içindeki hareketi aşağıdaki gibidir:

	1 Ocak – 30 Haziran 2022	1 Ocak – 30 Haziran 2021
Dönem başı kıdem tazminatı karşılığı	48.747.269	33.288.853
Faiz maliyeti	4.928.739	2.261.309
Hizmet maliyeti	4.067.668	2.362.119
Dönem içi ödemeler	(3.564.868)	(2.447.913)
<b>Dönem sonu kıdem tazminatı karşılığı</b>	<b>54.178.808</b>	<b>35.464.368</b>

## ALLIANZ SİGORTA A.Ş.

### 1 OCAK – 30 HAZİRAN 2022 ARA HESAP DÖNEMİNE AİT KONSOLİDE OLMAYAN FİNANSAL TABLOLARA İLİŞKİN DİPNOTLAR (Para Birimi aksi belirtilmedikçe Türk Lirası (“TL”) olarak ifade edilmiştir.)

#### 24. NET SİGORTA PRİM GELİRLERİ

Yazılan primlerin dağılımı aşağıdaki gibidir:

	1 Ocak – 30 Haziran 2022			1 Nisan – 30 Haziran 2022		
	Brüt	Reasürans Payı (*)	Net	Brüt	Reasürans Payı (*)	Net
Kara Araçları Sorumluluk (**)	1.319.235.854	(433.825.787)	885.410.067	717.403.603	(236.186.915)	481.216.688
Hastalık / Sağlık	4.066.001.978	(60.937.313)	4.005.064.665	1.952.885.406	(20.087.334)	1.932.798.072
Kara Araçları	1.453.759.708	(13.252.873)	1.440.506.835	872.585.212	(6.614.138)	865.971.074
Yangın ve Doğal Afetler	650.161.014	(303.567.637)	346.593.377	279.564.152	(114.067.372)	165.496.780
Nakliyat	96.879.251	(26.189.700)	70.689.551	39.849.880	(9.674.849)	30.175.031
Genel Sorumluluk	127.975.938	(69.389.959)	58.585.979	66.736.917	(42.535.076)	24.201.841
Genel Zararlar	265.706.263	(109.172.420)	156.533.843	163.785.040	(84.473.683)	79.311.357
Su Araçları	52.939.554	(10.235.270)	42.704.284	37.620.275	(9.924.480)	27.695.795
Kaza	67.130.178	(8.321.266)	58.808.912	32.223.015	(3.555.794)	28.667.221
Finansal Kayıplar	69.943.804	(50.101.845)	19.841.959	23.369.347	(16.454.804)	6.914.543
Hava Araçları Sorumluluk	9.311.611	(9.153.562)	158.049	6.522.732	(6.447.267)	75.465
Hava Araçları	2.332.695	(2.130.466)	202.229	883.020	(803.386)	79.634
Hukuksal Koruma	1.315.656	(48)	1.315.608	675.227	(25)	675.202
Kredi	359.097	(359.096)	1	(2)	1	(1)
<b>Toplam yazılan primler</b>	<b>8.183.052.601</b>	<b>(1.096.637.242)</b>	<b>7.086.415.359</b>	<b>4.194.103.824</b>	<b>(550.825.122)</b>	<b>3.643.278.702</b>

	1 Ocak – 30 Haziran 2021			1 Nisan – 30 Haziran 2021		
	Brüt	Reasürans Payı (*)	Net	Brüt	Reasürans Payı (*)	Net
Kara Araçları Sorumluluk (**)	859.165.794	(395.018.073)	464.147.721	440.652.972	(192.515.111)	248.137.861
Hastalık / Sağlık	2.099.411.201	(45.667.595)	2.053.743.606	830.604.680	(17.637.761)	812.966.919
Kara Araçları	595.630.904	(7.350.057)	588.280.847	300.996.036	(3.650.724)	297.345.312
Yangın ve Doğal Afetler	470.622.107	(230.918.063)	239.704.044	220.399.495	(111.258.000)	109.141.495
Nakliyat	52.057.371	(10.209.536)	41.847.835	24.001.216	(3.794.462)	20.206.754
Genel Sorumluluk	82.732.021	(42.242.811)	40.489.210	39.680.740	(22.799.542)	16.881.198
Genel Zararlar	215.016.138	(91.182.951)	123.833.187	113.036.209	(43.879.010)	69.157.199
Kaza	28.904.995	(5.823.906)	23.081.089	20.059.338	(5.402.954)	14.656.384
Su Araçları	51.363.100	(3.280.576)	48.082.524	22.198.299	(1.298.002)	20.900.297
Finansal Kayıplar	47.178.659	(35.741.927)	11.436.732	17.086.653	(11.353.915)	5.732.738
Hava Araçları Sorumluluk	2.251.392	(2.153.330)	98.062	863.927	(826.796)	37.131
Hava Araçları	755.218	(681.465)	73.753	249.814	(224.833)	24.981
Hukuksal Koruma	1.397.878	(291)	1.397.587	764.029	(124)	763.905
Kredi	370.074	(370.074)	-	31.144	(31.144)	-
<b>Toplam yazılan primler</b>	<b>4.506.856.852</b>	<b>(870.640.655)</b>	<b>3.636.216.197</b>	<b>2.030.624.552</b>	<b>(414.672.378)</b>	<b>1.615.952.174</b>

(\*) Kara araçları sorumluluk branşına ait sigorta prim gelirleri reasürans payı, 2011/17 sayılı Genelge kapsamında 25 Şubat 2011 tarihinden itibaren yapılan poliçelere ilişkin olarak SGK'ya devredilen 105.396.225 TL (1 Ocak - 30 Haziran 2021: 68.067.122 TL) tutarındaki primleri içermektedir (4.1 ve 17 no'lu dipnot).

(\*\*) T.C. Hazine ve Maliye Bakanlığı tarafından 11 Temmuz 2017 tarih ve 30121 sayılı Resmi Gazete'de yayınlanarak yürürlüğe giren “Karayolları Motorlu Araçlar Zorunlu Mali Sorumluluk Sigortasında Tarife Uygulama Esasları Hakkında Yönetmelikte Değişiklik Yapılmasına Dair Yönetmelik” ile belirlendiği şekliyle hasar frekansı yüksek basamak ve/veya araç grupları için 12 Nisan 2017 tarihinden itibaren yazılan trafik sigortası poliçeleri için geçerli olmak üzere “Riskli Sigortalılar Havuzu” (“Havuz”) kurulmuştur. Söz konusu yönetmelik kapsamında Şirket 31 Aralık 2021 tarihi itibarıyla Havuz kapsamındaki trafik sigortası poliçelerine ilişkin prim ve hasarları Havuz'a devretmiştir.

#### 25. AİDAT (ÜCRET) GELİRLERİ

Yoktur.

## ALLIANZ SİGORTA A.Ş.

### 1 OCAK – 30 HAZİRAN 2022 ARA HESAP DÖNEMİNE AİT KONSOLİDE OLMAYAN FİNANSAL TABLOLARA İLİŞKİN DİPNOTLAR (Para Birimi aksi belirtilmedikçe Türk Lirası (“TL”) olarak ifade edilmiştir.)

#### 26. YATIRIM GELİRLERİ

4.2 - *Finansal riskin yönetimi* notunda gösterilmiştir.

#### 27. FİNANSAL VARLIKLARIN NET TAHAKKUK GELİRLERİ

4.2 - *Finansal riskin yönetimi* notunda gösterilmiştir.

#### 28. GERÇEĞE UYGUN DEĞER FARKI KAR VEYA ZARARA YANSITILAN AKTİFLER

4.2 - *Finansal riskin yönetimi* notunda gösterilmiştir.

#### 29. SİGORTA HAK VE TALEPLERİ

	1 Ocak - 30 Haziran 2022	1 Ocak - 30 Haziran 2021
Ödenen hasarlar, reasürör payı düşülmüş olarak	(3.947.623.275)	(2.252.164.895)
Kazanılmamış primler karşılığında değişim, reasürör payı düşülmüş olarak	(2.251.623.293)	(260.988.961)
Muallak tazminatlar karşılığında değişim, reasürör payı düşülmüş olarak	(258.212.443)	(446.143.538)
Devam eden riskler karşılığında değişim, reasürör payı düşülmüş olarak	(106.659.332)	(74.619.575)
Dengeleme karşılığında değişim, reasürör payı düşülmüş olarak	(34.371.735)	(43.074.492)
<b>Toplam</b>	<b>(6.598.490.078)</b>	<b>(3.076.991.461)</b>

#### 30. YATIRIM SÖZLEŞMELERİ HAKLARI

Yoktur.

#### 31. ZARURİ DİĞER GİDERLER

Giderlerin Şirket içindeki niteliklerine veya işlevlerine dayanan gruplama aşağıda 32 - *Gider çeşitleri* notunda verilmiştir.

#### 32. GİDER ÇEŞİTLERİ

1 Ocak - 30 Haziran 2022 ve 2021 tarihlerinde sona eren hesap dönemlerine ilişkin faaliyet giderlerinin detayı aşağıdaki gibidir:

	1 Ocak- 30 Haziran 2022	1 Nisan- 30 Haziran 2022	1 Ocak- 30 Haziran 2021	1 Nisan- 30 Haziran 2021
Üretim komisyonu giderleri (Not 17)	(713.797.233)	(379.112.902)	(512.143.662)	(260.413.533)
Çalışanlara sağlanan fayda giderleri (Not 33)	(276.988.933)	(131.370.621)	(202.572.407)	(100.666.478)
Yönetim giderleri	(112.335.476)	(71.489.153)	(80.063.153)	(46.123.508)
Dışarıdan sağlanan fayda ve hizmet giderleri	(41.867.204)	(24.518.370)	(26.942.853)	(15.542.676)
Pazarlama satış giderleri	(23.336.526)	(15.699.970)	(14.578.145)	(9.371.449)
Garanti fonu	(10.601.474)	(5.791.607)	(8.593.009)	(4.197.148)
Reasürörlerden kazanılan komisyon gelirleri (Not 10)	102.746.338	53.847.638	83.120.323	41.191.395
Diğer giderler	(18.893.134)	(10.536.062)	(10.580.506)	(6.513.780)
<b>Toplam</b>	<b>(1.095.073.642)</b>	<b>(584.671.047)</b>	<b>(772.353.412)</b>	<b>(401.637.177)</b>

## ALLIANZ SİGORTA A.Ş.

### 1 OCAK – 30 HAZİRAN 2022 ARA HESAP DÖNEMİNE AİT KONSOLİDE OLMAYAN FİNANSAL TABLOLARA İLİŞKİN DİPNOTLAR

(Para Birimi aksi belirtilmedikçe Türk Lirası (“TL”) olarak ifade edilmiştir.)

#### 33. ÇALIŞANLARA SAĞLANAN FAYDA GİDERLERİ

1 Ocak - 30 Haziran 2022 ve 2021 ara hesap dönemlerine ilişkin çalışanlara sağlanan fayda giderlerinin detayı aşağıdaki gibidir:

	1 Ocak- 30 Haziran 2022	1 Nisan- 30 Haziran 2022	1 Ocak- 30 Haziran 2021	1 Nisan- 30 Haziran 2021
Maaş ve ücretler	(154.911.275)	(78.008.343)	(111.499.245)	(55.991.266)
Sosyal güvenlik primleri işveren payı	(39.362.243)	(18.699.199)	(29.647.696)	(14.647.777)
İkramiye, prim ve satış komisyonları	(34.413.097)	(14.502.026)	(29.611.774)	(15.225.393)
Diğer yan haklar	(31.817.241)	(17.140.963)	(20.482.308)	(11.496.518)
Kıdem, ihbar tazminatları ve kullanılmayan izin karşılıkları gideri	(15.001.216)	(2.033.362)	(9.982.634)	(2.290.562)
Diğer	(1.483.861)	(986.728)	(1.348.750)	(1.014.962)
<b>Toplam (Not 32)</b>	<b>(276.988.933)</b>	<b>(131.370.621)</b>	<b>(202.572.407)</b>	<b>(100.666.478)</b>

#### 34. FİNANSAL MALİYETLER

Dönemin tüm finansman giderleri yukarıda 4.2 - *Finansal riskin yönetimi* notunda gösterilmiştir. Üretim maliyetine veya sabit varlıkların maliyetine verilen finansman gideri bulunmamaktadır. Finansal giderlerin tamamı gelir tablosuna yansıtılmaktadır.

#### 35. GELİR VERGİLERİ

Ara dönem finansal tablolarda gösterilen gelir vergisi giderlerini oluşturan kalemler aşağıdaki gibidir:

	1 Ocak – 30 Haziran 2022	1 Ocak – 30 Haziran 2021
<b>Kurumlar vergisi karşılık gideri:</b>		
Dönem net karına ilişkin kurumlar vergisi	(262.765.240)	(122.704.316)
Dönem net karına ilişkin ertelenmiş vergi	113.405.310	7.908.153
<b>Toplam vergi gideri</b>	<b>(149.359.930)</b>	<b>(114.796.163)</b>

30 Haziran 2022 ve 30 Haziran 2021 tarihleri itibarıyla Şirket'in finansal tablolarında oluşan vergi öncesi faaliyet karı üzerinden yasal vergi oranı ile hesaplanan gelir vergisi karşılığı ile Şirket'in etkin vergi oranı ile hesaplanan fiili gelir vergisi karşılığı arasındaki mutabakatı aşağıdaki tabloda detaylandırılmıştır:

	1 Ocak -30 Haziran 2022		1 Ocak - 30 Haziran 2021	
Vergi öncesi olağan kar	1.176.816.467	Vergi oranı (%)	761.975.520	Vergi oranı (%)
Yasal vergi oranına göre gelir vergisi karşılığı	(294.204.117)	25%	(190.493.880)	25%
Vergi istisnasına tabi gelirler	132.530.234		51.014.452	
Kanunen kabul edilmeyen giderler	(128.353)		(554.222)	
Ertelenmiş vergi oranı değişikliğinin etkisi	12.442.306		23.935.327	
Diğer	-		1.302.160	
<b>Gelir tablosuna yansıyan toplam gelir vergisi (gideri)/geliri</b>	<b>(149.359.930)</b>		<b>(114.796.163)</b>	

Hesaplanan kurumlar vergisi ve peşin ödenen vergiler aşağıdaki tabloda detaylandırılmıştır:

	30 Haziran 2022	31 Aralık 2021
Hesaplanan kurumlar vergisi karşılığı	294.043.701	234.916.623
Dönem içi ödenen vergiler	(211.424.275)	(236.612.281)
<b>Ödenecek kurumlar vergisi /(peşin ödenen kurumlar vergisi) net</b>	<b>82.619.426</b>	<b>(1.695.658)</b>

## ALLIANZ SİGORTA A.Ş.

### 1 OCAK – 30 HAZİRAN 2022 ARA HESAP DÖNEMİNE AİT KONSOLİDE OLMAYAN FİNANSAL TABLOLARA İLİŞKİN DİPNOTLAR

(Para Birimi aksi belirtilmedikçe Türk Lirası (“TL”) olarak ifade edilmiştir.)

#### 36. NET KUR DEĞİŞİM GELİRLERİ

4.2 - *Finansal riskin yönetimi* notunda gösterilmiştir.

#### 37. HİSSE BAŞINA KAZANÇ

Hisse başına kazanç Şirket’in dönem net karının, dönemin ağırlıklı ortalama hisse senedi sayısına bölünmesi ile hesaplanmıştır.

	1 Ocak - 30 Haziran 2022	1 Nisan - 30 Haziran 2022	1 Ocak - 30 Haziran 2021	1 Nisan - 30 Haziran 2021
Hesap dönemi itibarıyla kar	1.027.456.537	457.898.112	647.179.357	134.495.398
Ağırlık ortalama hisse senedi sayısı	52.914.756.400	52.914.756.400	52.914.756.400	52.914.756.400
Hisse başına kazanç (TL)	0.019417	0.008654	0.012231	0.002542

#### 38. HİSSE BAŞI KAR PAYI

30 Mart 2022 tarihinde gerçekleştirilen Şirket’in Olağan Genel Kurul Toplantısı’nda, Şirket’in 2021 yılı faaliyetleri sonucunda oluşan 1.364.325.976 TL tutarındaki 2021 yılı vergi sonrası karından, Türk Ticaret Kanunu’nun 519’uncu maddesi gereğince 37.754.262 TL yasal yedek akçelerin ayrılmasından sonra, kalan 404.000.000 TL’nin brüt temettü olarak ödenmesine ve 2021 bakiye karının 922.571.714 TL olarak olağanüstü yedeklerin ayrılmasına karar verilmiştir. 27 Nisan 2022 tarihinde 404.000.000 TL tutarında kâr payı şirket ortaklarına ödenmiştir.

#### 39. FAALİYETLERDEN YARATILAN NAKİT

Esas faaliyetlerden kaynaklanan nakit akımları nakit akış tablolarında gösterilmiştir.

#### 40. HİSSE SENEDİNE DÖNÜŞTÜRÜLEBİLİR TAHVİL

Yoktur.

#### 41. PARAYA ÇEVİRİLEBİLİR İMTİYAZLI HİSSE SENETLERİ

Yoktur.

#### 42. RİSKLER

Normal operasyonlarının doğası gereği Şirket, ağırlıklı olarak sigortacılık faaliyetlerinden kaynaklanmak üzere çok sayıda hukuki anlaşmazlıklar, davalar ve tazminat davaları ile karşı karşıyadır. Bu davalar, gerek muallak tazminat karşılığı gerekse de maliyet gider karşılıkları içerisinde gerekli karşılıklar ayrılmak suretiyle finansal tablolara yansıtılmaktadır.

	30 Haziran 2022	31 Aralık 2021
Şirket aleyhine açılan hasar davaları (*)	3.352.127.357	3.005.866.906
Şirket aleyhine açılan diğer davalar	11.639.806	9.343.885
Şirket aleyhine açılan iş davaları	9.020.834	7.227.702
<b>Toplam</b>	<b>3.372.787.997</b>	<b>3.022.438.493</b>

(\*) Muallak hasarlar içerisinde takip edilmekte olup muallak hasarların hareket tablosu 17 - *Sigorta yükümlülükleri ve reasürans varlıkları* notunda yer alan karşılıkların brüt tutarı 2.073.901.066 TL’dir (31 Aralık 2021: 1.813.379.749 TL).

## ALLIANZ SİGORTA A.Ş.

### 1 OCAK – 30 HAZİRAN 2022 ARA HESAP DÖNEMİNE AİT KONSOLİDE OLMAYAN FİNANSAL TABLOLARA İLİŞKİN DİPNOTLAR (Para Birimi aksi belirtilmedikçe Türk Lirası (“TL”) olarak ifade edilmiştir.)

#### 43. TAAHÜTLER

Şirket’in faaliyetleri gereği hayat dışı sigorta branşlarında vermiş olduğu teminatların detayı *Not 17*’de gösterilmiştir.

#### 44. İŞLETME BİRLEŞMELERİ

Yoktur (31 Aralık 2021: Yoktur).

#### 45. İLİŞKİLİ TARAFLARLA İŞLEMLER

Şirket’in ödenmiş sermayesinde %96 paya sahip Allianz SE ile %3,78 paya sahip Tokio Marine and Nichido Fire Insurance Co. Ltd. ve bunların bağlı olduğu gruplar ve bu grupların iştirak ve bağlı ortaklıkları bu finansal tablolar açısından ilişkili kuruluş olarak tanımlanmıştır.

30 Haziran 2022 ve 31 Aralık 2021 tarihleri itibarıyla ilişkili kuruluş bakiyeleri aşağıdaki gibidir:

	30 Haziran 2022	31 Aralık 2021
Allianz Yaşam Emeklilik A.Ş.	2.417.481	7.727.613
Beykoz Gayrimenkul Yatırım İnşaat ve Tic. A.Ş.	1.538.575	16.408
Allianz Technology SE	1.201.882	-
Allianz Hayat ve Emeklilik A.Ş.	837.992	1.460.277
Tokio Marine Nichido And Fire Insurance Co. Ltd.	3.599	3.599
Allianz SE	10	-
<b>İlişkili taraflardan alacaklar (Not 4.2 ve 12)</b>	<b>5.999.539</b>	<b>9.207.897</b>
Allianz Risk Transfer (Dubai Branch)	21.041.708	19.497.140
Agcs & Speciality Munchen	15.784.732	19.485.985
Euler Hermes	8.271.312	1.681.544
Allianz Compania De Seguros	1.889.332	7.376.736
Allianz Cp General Insurance Co.Ltd	1.814.679	1.747.662
Allianz SE	1.340.562	15.050.668
Allianz Cote Divorie Assurance	1.289.921	-
Allianz - Tiriac Asigurari	646.406	599.738
Allianz Insurance Company Guangzhou	641.293	641.293
Tokio Marine Europe Ins Ltd	494.348	-
Aga International A G	-	914.936
Diğer Allianz Grubu Şirketleri	1.766.696	1.177.925
<b>Esas faaliyetlerden alacaklar</b>	<b>54.980.989</b>	<b>68.173.627</b>
	<b>30 Haziran 2022</b>	<b>31 Aralık 2021</b>
Allianz SE	25.357.068	9.083.694
Beykoz Gayrimenkul Yatırım İnşaat ve Tic. A.Ş.	-	-
Allianz Technology SE	-	11.362.549
Allianz Technology SE Organizacná Zložka	-	1.760.938
Diğer Allianz Grubu Şirketleri	-	1.042.358
<b>İlişkili taraflara borçlar (Not 19)</b>	<b>25.357.068</b>	<b>23.249.539</b>
Diğer ortaklara borçlar	62.510	49.357
<b>Ortaklara borçlar</b>	<b>62.510</b>	<b>49.357</b>
Agcs & Speciality Munchen	169.638.511	56.927.273
Allianz SE	125.672.481	115.252.409
Allianz Risk Transfer Ag. Zurich	25.021.384	10.407.220
Awp Health Life S A	7.910.249	-
AZ Global Corp.&Specialty America	6.285.867	11.540.207
Tokio Marine Nichido And Fire Insurance Co. Ltd.	6.264.314	5.366.139
Allianz SE - SR Facility	-	1.281.213
Diğer Allianz Grubu Şirketleri	9.840.184	13.508.028
<b>Esas faaliyetlerden borçlar</b>	<b>350.632.990</b>	<b>214.282.489</b>



# ALLIANZ SİGORTA A.Ş.

## 1 OCAK – 30 HAZİRAN 2022 ARA HESAP DÖNEMİNE AİT KONSOLİDE OLMAYAN FİNANSAL TABLOLARA İLİŞKİN DİPNOTLAR

(Para Birimi aksi belirtilmedikçe Türk Lirası (“TL”) olarak ifade edilmiştir.)

### 45. İLİŞKİLİ TARAFLARLA İŞLEMLER (Devamı)

İlişkili kuruluşlardan olan alacaklar için teminat alınmamıştır. Ortaklar, iştirakler ve bağlı ortaklıklardan alacaklar nedeniyle ayrılan şüpheli alacak tutarı ve bunların borçları bulunmamaktadır. Ortaklar, iştirakler ve bağlı ortaklıklar lehine verilen garanti, taahhüt, kefalet, avans, ciro gibi yükümlülükler bulunmamaktadır. 1 Ocak – 30 Haziran 2022 ve 2021 tarihinde sona eren hesap dönemine ait ilişkili kuruluşlarla gerçekleştirilen işlemler aşağıdaki gibidir:

	1 Ocak - 30 Haziran 2022	1 Ocak - 30 Haziran 2021		
Agcs & Speciality Munchen	226.738.104	96.992.693		
Allianz SE	161.469.703	123.098.300		
Agcs France	21.880.804	-		
Allianz Risk Transfer (Zurich)	21.460.425	13.608.580		
Agcs London - Aviation	19.734.712	9.803.602		
Awp Health Life S A	15.828.091	-		
Tokio Marine Nichido And Fire Insurance Co. Ltd.	12.949.107	-		
Agcs Belgium Branch	6.437.692	2.775.687		
Diğer Allianz Grubu Şirketleri	34.499.628	46.357.747		
<b>Devredilen Primler</b>	<b>520.998.266</b>	<b>292.636.609</b>		
Agcs & Speciality Munich	23.327.202	11.772.782		
Allianz SE	3.055.599	4.787.980		
Awp Health Life S A	4.273.585	-		
Allianz Risk Transfer (Zurich Branch)	829.741	2.202.897		
Agcs& London - Aviation	1.656.936	1.863.640		
Allianz Risk Transfer (Dubai Branch)	-	1.117.055		
Tokio Marine Nichido And Fire Insurance Co. Ltd.	2.832.308	-		
Agcs France	3.631.872	-		
Diğer Allianz Grubu Şirketleri	5.410.700	3.721.260		
<b>Alınan komisyonlar</b>	<b>45.017.943</b>	<b>25.465.614</b>		
	<b>1 Ocak- 30 Haziran 2022</b>	<b>1 Nisan- 30 Haziran 2022</b>	<b>1 Ocak- 30 Haziran 2021</b>	<b>1 Nisan- 30 Haziran 2021</b>
Allianz SE	57.203.089	29.390.037	60.177.545	41.474.341
Agcs & Speciality Munich	27.250.455	1.994.939	8.496.149	6.888.208
Euler Hermes Deutschland-AG	3.571.753	3.571.753	-	-
Agcs Netherland Branch	-	-	5.882.286	2.910.638
Awp Health Life S A	6.298.576	6.298.576	-	-
Aga International AG	2.694.081	641.842	905.024	429.604
Agcs & London - Aviation	-	-	405.133	103.603
Agcs & Nordic Region (German Branch)	1.940.753	(1.961.195)	-	-
Diğer Allianz Grubu Şirketleri	5.325.420	(588.893)	6.437.999	3.744.331
<b>Ödenen tazminat reasürans payı</b>	<b>104.284.127</b>	<b>39.347.059</b>	<b>82.304.136</b>	<b>55.550.725</b>
Allianz Yaşam ve Emeklilik A.Ş.	1.129.379	641.667	1.368.017	684.008
Allianz Hayat ve Emeklilik A.Ş.	193.254	110.892	121.243	60.622
<b>Kira Gelirleri</b>	<b>1.322.633</b>	<b>752.559</b>	<b>1.489.260</b>	<b>744.630</b>
Beykoz Gayrimenkul Yatırım İnş. Tur. San. ve Tic. A.Ş.	6.997.255	3.498.628	9.329.657	4.664.829
<b>Kira Giderleri</b>	<b>6.997.255</b>	<b>3.498.628</b>	<b>9.329.657</b>	<b>4.664.829</b>
Allianz Se	388.702.620	388.702.620	646.772.994	513.780.193
The Tokio Marine and Nichido Fire Insurance Co. Ltd.	15.269.843	15.269.843	25.407.893	20.183.406
Diğer	27.537	27.537	24.803	15.855
<b>Ödenen Temettüleri</b>	<b>404.000.000</b>	<b>404.000.000</b>	<b>672.205.690</b>	<b>533.979.454</b>
Allianz Yaşam Ve Emeklilik A.Ş.	308.000.000	308.000.000	204.000.000	111.937.757
<b>Alınan temettüleri</b>	<b>308.000.000</b>	<b>308.000.000</b>	<b>204.000.000</b>	<b>111.937.757</b>

## ALLIANZ SİGORTA A.Ş.

### 1 OCAK – 30 HAZİRAN 2022 ARA HESAP DÖNEMİNE AİT KONSOLİDE OLMAYAN FİNANSAL TABLOLARA İLİŞKİN DİPNOTLAR (Para Birimi aksi belirtilmedikçe Türk Lirası (“TL”) olarak ifade edilmiştir.)

#### 46. RAPORLAMA DÖNEMİNDEN SONRA ORTAYA ÇIKAN OLAYLAR

Yoktur.

#### 47. DİĞER

Finansal tablolardaki “diğer” ibaresini taşıyan hesap kalemlerinden dahil olduğu grubun toplam tutarının %20’sini veya bilanço aktif toplamının %5’ini aşan kalemlerin ad ve tutarları

Gelecek aylara ait diğer giderler ve gelir tahakkuklarının detayı aşağıdaki gibidir:

	30 Haziran 2022	31 Aralık 2021
Acente komisyon avansları (*)	26.558.401	20.364.188
<b>Gelecek aylara ait diğer giderler ve gelir tahakkukları</b>	<b>26.558.401</b>	<b>20.364.188</b>

(\*) Şirket, Koronavirüs (Covid-19) salgınının acenteleri üzerindeki finansal etkilerinin azaltılmasına yönelik olarak avans komisyon uygulaması yapmıştır.

Diğer teknik giderlerin detayı aşağıdaki gibidir:

	1 Ocak- 30 Haziran 2022	1 Nisan- 30 Haziran 2022	1 Ocak- 30 Haziran 2021	1 Nisan- 30 Haziran 2021
Asistans Gideri	64.433.821	34.660.815	43.116.373	22.652.556
<b>Diğer teknik giderler</b>	<b>64.433.821</b>	<b>34.660.815</b>	<b>43.116.373</b>	<b>22.652.556</b>

Diğer esas faaliyetlerden borçların detayı aşağıdaki gibidir:

	30 Haziran 2022	31 Aralık 2021
Anlaşmalı servislere borçlar	64.019.032	77.837.646
Anlaşmalı kurumlara borçlar	83.041.317	31.689.198
Banka faizsiz kredi kullanımı	-	21.833.104
Diğer	41.326.957	19.694.239
<b>Diğer esas faaliyetlerden borçlar (Not 19)</b>	<b>188.387.306</b>	<b>151.054.187</b>

Diğer çeşitli borçların detayı aşağıdaki gibidir:

	30 Haziran 2022	31 Aralık 2021
Satıcılar	35.443.878	79.691.019
Zorunlu Deprem Sigortası borçları	23.208.151	23.171.342
TARSİM borçları	4.609.337	1.420.523
Diğer	141.490	420.492
<b>Diğer çeşitli borçlar (Not 19)</b>	<b>63.402.856</b>	<b>104.703.376</b>

## ALLIANZ SİGORTA A.Ş.

### 1 OCAK – 30 HAZİRAN 2022 ARA HESAP DÖNEMİNE AİT KONSOLİDE OLMAYAN FİNANSAL TABLOLARA İLİŞKİN DİPNOTLAR

(Para Birimi aksi belirtilmedikçe Türk Lirası (“TL”) olarak ifade edilmiştir.)

#### 47. DİĞER (Devamı)

“Diğer alacaklar” ile “Diğer kısa veya uzun vadeli borçlar” hesap kalemi içinde bulunan ve bilanço aktif toplamının yüzde birini aşan personelden alacaklar ile personele borçlar tutarlarının ayrı ayrı toplamları

Yoktur.

Nazım hesaplarda takip edilen rücu alacaklarına ilişkin tutarlar

Yoktur.

Taşınmazlar üzerinde sahip olunan aynı haklar ve bunların değerleri

Yoktur.

**Önceki döneme ilişkin gelir ve giderler ile önceki döneme ait gider ve zararların tutarlarını ve kaynakları gösteren açıklayıcı not**

Şirket’in 1 Ocak - 30 Haziran 2022 tarihinde sona eren hesap döneminde 1.561.981 TL önceki döneme ait gider ve zararı bulunmaktadır (1 Ocak - 30 Haziran 2021: 1.315.100 TL gider ve zararı bulunmaktadır).

**Diğer gelir ve karlar ile diğer gider ve zararların tutarlarını ve kaynakları gösteren açıklayıcı not**

Şirket’in 1 Ocak - 30 Haziran 2022 tarihinde sona eren hesap döneminde 2.782.944 TL gelir ve karı bulunmaktadır (1 Ocak - 30 Haziran 2021: 2.868.067 TL gelir ve karı bulunmaktadır).

	1 Ocak- 30 Haziran 2022	1 Nisan- 30 Haziran 2022	1 Ocak- 30 Haziran 2021	1 Nisan- 30 Haziran 2021
Vergili gider ve cezalar	(739.990)	(169.750)	(134.266)	(82.293)
Vergili bağışlar	(395.100)	(168.000)	(440.500)	(360.000)
Özel iletişim Vergisi	(351.499)	(188.207)	(242.678)	(150.952)
Motorlu taşıtlar Vergisi i	(4.850)	-	-	3.948
<b>Diğer gider ve zararlar (-)</b>	<b>(1.491.439)</b>	<b>(525.957)</b>	<b>(817.444)</b>	<b>(589.297)</b>
Diğer hizmet gelirleri	2.431.561	2.208.023	2.197.897	971.585
Diğer gelirler	1.539.603	805.929	1.121.500	560.750
Diğer BSMV ve faiz gelirleri	303.221	(4.864.501)	366.114	90.828
<b>Diğer gelir ve karlar (+)</b>	<b>4.274.385</b>	<b>(1.850.549)</b>	<b>3.685.511</b>	<b>1.623.163</b>
<b>Net diğer gelir/gider</b>	<b>2.782.946</b>	<b>(2.376.506)</b>	<b>2.868.067</b>	<b>1.033.866</b>

## ALLIANZ SİGORTA A.Ş.

### 1 OCAK – 30 HAZİRAN 2022 ARA HESAP DÖNEMİNE AİT KONSOLİDE OLMAYAN FİNANSAL TABLOLARA İLİŞKİN DİPNOTLAR

(Para Birimi aksi belirtilmedikçe Türk Lirası (“TL”) olarak ifade edilmiştir.)

#### 47. DİĞER (Devamı)

1 Ocak – 30 Haziran 2022 ve 2021 tarihlerinde sona eren hesap dönemlerine ilişkin reeskont ve karşılık giderlerinin detayı aşağıdaki gibidir:

	1 Ocak- 30 Haziran 2022	1 Nisan- 30 Haziran 2022	1 Ocak- 30 Haziran 2021	1 Nisan- 30 Haziran 2021
Reasürans faaliyetlerinden borçlar reeskont faiz geliri	(62.358.029)	(49.348.685)	(48.063.814)	(14.411.234)
Reasürans şirketlerinden alacak karşılığı	-	-	2.624.298	2.624.298
Şüpheli alacak karşılığı gideri	(3.087.430)	(1.774.853)	(549.767)	303.583
Acenteler prim karşılığı gideri	31.221	893.100	(449.613)	(179.179)
Sigorta prim karşılığı gideri	(5.643.270)	(4.298.989)	306.001	172.314
Personel iş davaları tazminat ve dava masraf karşılığı gideri	(1.793.125)	(933.439)	(683.697)	(430.360)
Kıdem tazminatı karşılık gideri	(5.431.539)	(3.616.436)	(2.175.515)	(1.734.646)
<b>Karşılıklar hesabı</b>	<b>(78.282.172)</b>	<b>(59.079.302)</b>	<b>(48.992.107)</b>	<b>(13.655.224)</b>
	1 Ocak- 30 Haziran 2022	1 Nisan- 30 Haziran 2022	1 Ocak- 30 Haziran 2021	1 Nisan- 30 Haziran 2021
Reasürans faaliyetlerinden borçlar reeskont faiz geliri	7.797.601	-	2.188.286	(4.786.620)
Sigortacılık faaliyetlerinden alacaklar reeskont faiz geliri	1.322.061	-	(3.135.385)	(738.269)
<b>Reeskont hesabı</b>	<b>9.119.662</b>	<b>-</b>	<b>(947.099)</b>	<b>(5.524.889)</b>

.....