

ALLIANZ SİGORTA A.Ş.

**1 OCAK - 31 ARALIK 2022 HESAP DÖNEMİNE AİT
KONSOLİDE FİNANSAL TABLOLAR VE
BAĞIMSIZ DENETÇİ DENETİM RAPORU**



BAĞIMSIZ DENETÇİ RAPORU

Allianz Sigorta A.Ş. Genel Kurulu'na

A. Konsolide Finansal Tabloların Bağımsız Denetimi

1. Görüş

Allianz Sigorta A.Ş.'nin ("Şirket") ve bağlı ortaklıklarının (hep birlikte "Grup" olarak anılacaktır) 31 Aralık 2022 tarihli konsolide bilançosu ile aynı tarihte sona eren hesap dönemine ait; konsolide gelir tablosu, konsolide özsermaye değişim tablosu, konsolide nakit akış tablosu ve kar dağıtım tablosu ile önemli muhasebe politikalarının özeti de dâhil olmak üzere konsolide finansal tablo dipnotlarından oluşan konsolide finansal tablolarını denetlemiş bulunuyoruz.

Görüşümüze göre, ilişikteki konsolide finansal tablolar Grup'un 31 Aralık 2022 tarihi itibarıyla konsolide finansal durumunu ve aynı tarihte sona eren hesap dönemine ait konsolide finansal performansını ve konsolide nakit akışlarını sigortacılık mevzuatı gereği yürürlükte bulunan muhasebe ve finansal raporlamaya ilişkin düzenlemeler ve bunlar ile düzenlenmeyen konularda Türkiye Finansal Raporlama Standartları hükümlerini içeren; "Sigortacılık Muhasebe ve Finansal Raporlama Mevzuatı"na uygun olarak tüm önemli yönleriyle gerçeğe uygun bir biçimde sunmaktadır.

2. Görüşün Dayanağı

Yaptığımız bağımsız denetim, sigortacılık mevzuatı gereği yürürlükte bulunan bağımsız denetim ilkelerine ilişkin düzenlemelere ve Kamu Gözetimi, Muhasebe ve Denetim Standartları Kurumu ("KGK") tarafından yayımlanan Türkiye Denetim Standartları'nın bir parçası olan Bağımsız Denetim Standartları'na ("BDS'lere") uygun olarak yürütülmüştür. Bu standartlar kapsamındaki sorumluluklarımız, raporumuzun Bağımsız Denetçinin Konsolide Finansal Tabloların Bağımsız Denetimine İlişkin Sorumlulukları" bölümünde ayrıntılı bir şekilde açıklanmıştır. KGK tarafından yayımlanan Bağımsız Denetçiler için Etik Kurallar (Bağımsızlık Standartları Dahil) ("Etik Kurallar") ile finansal tabloların bağımsız denetimiyle ilgili mevzuatta yer alan etik hükümlere uygun olarak Grup'tan bağımsız olduğumuzu beyan ederiz. Etik Kurallar ve mevzuat kapsamındaki etiğe ilişkin diğer sorumluluklar da tarafımızca yerine getirilmiştir. Bağımsız denetim sırasında elde ettiğimiz bağımsız denetim kanıtlarının, görüşümüzün oluşturulması için yeterli ve uygun bir dayanak oluşturduğuna inanıyoruz.

3. Kilit Denetim Konuları

Kilit denetim konuları, mesleki muhakememize göre cari döneme ait konsolide finansal tabloların bağımsız denetiminde en çok önem arz eden konulardır. Kilit denetim konuları, bir bütün olarak konsolide finansal tabloların bağımsız denetimi çerçevesinde ve konsolide finansal tablolara ilişkin görüşümüzün oluşturulmasında ele alınmış olup, bu konular hakkında ayrı bir görüş bildirmiyoruz.

<i>Kilit denetim konuları</i>	<i>Denetimde konunun nasıl ele alındığı</i>
<p><i>Gerçekleşmiş ancak rapor edilmemiş tazminat bedellerinin tahmini</i></p> <p>İlişikte yer alan konsolide finansal tablolara ait dipnotlar 2 ve 17’de açıklandığı üzere, Grup 31 Aralık 2022 itibarıyla, yaklaşık 3.773 milyon TL tutarında net gerçekleşmiş ancak rapor edilmemiş tazminat bedeli karşılığı ayırmıştır.</p> <p>Söz konusu karşılık, T.C. Hazine ve Maliye Bakanlığı tarafından yayımlanan 5 Aralık 2014 tarih ve 2014/16 sayılı “Muallak Tazminat Karşılığına İlişkin Genelge” uyarınca, Grup aktüerinin görüşleri çerçevesinde belirlenen en iyi tahmin yöntemleri ile hesaplanmaktadır. Denetimimiz sırasında bu alana odaklanmamızın nedeni; gerçekleşmiş ancak rapor edilmemiş tazminat bedeli karşılığı tutarının konsolide finansal tablolar içerisindeki tutarsal önemi ve karşılık hesaplamalarının yapısı gereği önemli aktüeryal yargı ve tahminleri içermesidir.</p>	<p>Gerçekleşmiş ancak rapor edilmemiş tazminat bedeli karşılığı hesaplamalarında kullanılan gerçekleşen hasarlara ilişkin Grup yönetiminin uyguladığı önemli kontrollerin tasarım ve operasyonel etkinliği test edilmiştir.</p> <p>Örnekleme yöntemiyle seçilen branşlarda, gerçekleşmiş ancak rapor edilmemiş tazminat bedeli hesaplamasında kullanılan verilerin konsolide finansal tablolardaki bilgilerle mutabakatı yapılmıştır. Ayrıca, söz konusu branşlarda, gerçekleşmiş ancak rapor edilmemiş tazminat bedeli hesaplamasında Grup aktüeri tarafından kullanılan tahmini hasar prim oranları ve beklenen hasar gelişim trendleri ile seçilen aktüeryal yöntemler, geçmiş hasar deneyimleri ve sektörel gelişmeler çerçevesinde, bünyemizde bulunan aktüerler tarafından aktüeryal teknikler kullanılarak değerlendirilmiştir. Bunların dışında, seçilen branşların gerçekleşmiş ancak rapor edilmemiş tazminat bedeli karşılıkları için aktüeryal hesaplamalar yapılarak bilanço tarihi itibarıyla makul aralık tahminleri belirlenmiş ve grubun kayıtlarında yer alan ilgili tutarlar ile karşılaştırılmıştır.</p> <p>Bunlara ilave olarak, söz konusu karşılıklarla ilgili ilişikte yer alan konsolide finansal tablo dipnotlarında yer alan açıklamaların Sigortacılık Muhasebe ve Finansal Raporlama Mevzuatı’na uygunluğu ve tutarlılığı da kontrol edilmiştir.</p>

<i>Kilit denetim konuları</i>	<i>Denetimde konunun nasıl ele alındığı</i>
<p><i>Sigorta sözleşmelerinden kaynaklanan “matematik karşılıklar” hesaplanmasında kullanılan tahmin ve varsayımlar</i></p> <p>İlişikte yer alan konsolide finansal tablolara ait dipnotlar 2 ve 17’de açıklandığı üzere, Grup’un 31 Aralık 2022 tarihi itibarıyla matematik karşılıklarının net tutarı yaklaşık 3.468 milyon TL olup, bu tutar Grup’un uzun vadeli emeklilik faaliyetlerinden borçlar hariç toplam yükümlülüklerinin önemli bir kısmını oluşturmaktadır. Matematik karşılıkların ölçümü, sigortalılara garanti edilen faydalar da dahil olmak üzere, gelecekteki belirsiz olaylarla ilgili sonuçlara yer verdiğinden önemli tahmin ve varsayımları içerir.</p> <p>Konsolide finansal tablolar açısından önemliliği ve içerdiği önemli tahmin ve varsayımlar nedeniyle, sigorta sözleşmelerinden kaynaklanan matematik karşılıklar hesaplanmasında kullanılan tahmin ve varsayımlar tarafımızca kilit denetim konusu olarak değerlendirilmiştir.</p>	<p>Matematik karşılıklar, tarifeler ve ilgili diğer hesaplama verileri üzerinden örnekleme metodu kullanılarak, denetim ekibimizde bulunan uzman aktüerler tarafından yeniden hesaplanmıştır. Söz konusu karşılıklar ile ilgili ilişikte yer alan konsolide finansal tablolarda yer alan açıklayıcı bilgilerin sigortacılık mevzuatı gereği yürürlükte bulunan muhasebe ve raporlamaya ilişkin düzenlemeler ile uyumluluğu incelenmiştir.</p>

4. Yönetimin ve Üst Yönetimden Sorumlu Olanların Konsolide Finansal Tablolara İlişkin Sorumlulukları

Grup yönetimi; konsolide finansal tabloların Sigortacılık Muhasebe ve Finansal Raporlama Mevzuatı’na uygun olarak hazırlanmasından, gerçeğe uygun bir biçimde sunumundan ve hata veya hile kaynaklı önemli yanlışlık içermeyecek şekilde hazırlanması için gerekli gördüğü iç kontrolden sorumludur.

Konsolide finansal tabloları hazırlarken yönetim; Grup’un sürekliliğini devam ettirme kabiliyetinin değerlendirilmesinden, gerektiğinde süreklilikle ilgili hususları açıklamaktan ve Grup’u tasfiye etme ya da ticari faaliyeti sona erdirmeye niyeti ya da mecburiyeti bulunmadığı sürece işletmenin sürekliliği esasını kullanmaktan sorumludur.

Üst yönetimden sorumlu olanlar, Grup’un finansal raporlama sürecinin gözetiminden sorumludur.



5. Bağımsız Denetçinin Konsolide Finansal Tabloların Bağımsız Denetimine İlişkin Sorumlulukları

Bir bağımsız denetimde, biz bağımsız denetçilerin sorumlulukları şunlardır:

Amacımız, bir bütün olarak konsolide finansal tabloların hata veya hile kaynaklı önemli yanlışlık içerip içermediğine ilişkin makul güvence elde etmek ve görüşümüzü içeren bir bağımsız denetçi raporu düzenlemektir. Sigortacılık mevzuatı gereği yürürlükte bulunan bağımsız denetim ilkelerine ilişkin düzenlemelere ve BDS'lere uygun olarak yürütülen bir bağımsız denetim sonucunda verilen makul güvence; yüksek bir güvence seviyesidir ancak, var olan önemli bir yanlışlığın her zaman tespit edileceğini garanti etmez. Yanlışlıklar hata veya hile kaynaklı olabilir. Yanlışlıkların, tek başına veya toplu olarak, konsolide finansal tablo kullanıcılarının bu tablolara istinaden alacakları ekonomik kararları etkilemesi makul ölçüde bekleniyorsa bu yanlışlıklar önemli olarak kabul edilir.

Sigortacılık mevzuatı gereği yürürlükte bulunan bağımsız denetim ilkelerine ilişkin düzenlemelere ve BDS'lere uygun olarak yürütülen bağımsız denetimin gereği olarak, bağımsız denetim boyunca mesleki muhakememizi kullanmakta ve meslekî şüpheciliğimizi sürdürmekteyiz. Tarafımızca ayrıca:

- Konsolide finansal tablolardaki hata veya hile kaynaklı “önemli yanlışlık” riskleri belirlenmekte ve değerlendirilmekte; bu risklere karşılık veren denetim prosedürleri tasarlanmakta ve uygulanmakta ve görüşümüze dayanak teşkil edecek yeterli ve uygun denetim kanıtı elde edilmektedir. Hile; muvazaa, sahtekârlık, kasıtlı ihmal, gerçeğe aykırı beyan veya iç kontrol ihlali fiillerini içerebildiğinden, hile kaynaklı önemli bir yanlışlığı tespit edememe riski, hata kaynaklı önemli bir yanlışlığı tespit edememe riskinden yüksektir.
- Grup'un iç kontrolünün etkinliğine ilişkin bir görüş bildirmek amacıyla değil ama duruma uygun denetim prosedürlerini tasarlamak amacıyla denetimle ilgili iç kontrol değerlendirilmektedir.
- Yönetim tarafından kullanılan muhasebe politikalarının uygunluğu ile yapılan muhasebe tahminleri ile ilgili açıklamaların makul olup olmadığı değerlendirilmektedir.
- Elde edilen denetim kanıtlarına dayanarak Grup'un sürekliliğini devam ettirme kabiliyetine ilişkin ciddi şüphe oluşturabilecek olay veya şartlarla ilgili önemli bir belirsizliğin mevcut olup olmadığı hakkında ve yönetimin işletmenin sürekliliği esasının kullanılmasının uygunluğu hakkında sonuca varılmaktadır. Önemli bir belirsizliğin mevcut olduğu sonucuna varmamız hâlinde, raporumuzda, konsolide finansal tablolardaki ilgili açıklamalara dikkat çekmemiz ya da bu açıklamaların yetersiz olması durumunda olumlu görüş dışında bir görüş vermemiz gerekmektedir. Vardığımız sonuçlar, bağımsız denetçi raporu tarihine kadar elde edilen denetim kanıtlarına dayanmaktadır. Bununla birlikte, gelecekteki olay veya şartlar Grup'un sürekliliğini sona erdirebilir.



- Konsolide finansal tabloların açıklamaları dâhil olmak üzere, genel sunumu, yapısı ve içeriği ile bu tabloların temelini oluşturan işlem ve olayları gerçeğe uygun sunumu sağlayacak şekilde yansıtıp yansıtmadığı değerlendirilmektedir.
- Konsolide finansal tablolar hakkında görüş vermek amacıyla, Grup içerisindeki işletmelere veya faaliyet bölümlerine ilişkin finansal bilgiler hakkında yeterli ve uygun denetim kanıtı elde edilmektedir. Grup denetiminin yönlendirilmesinden, gözetiminden ve yürütülmesinden sorumluyuz. Verdiğimiz denetim görüşünden de tek başımıza sorumluyuz.

Diğer hususların yanı sıra, denetim sırasında tespit ettiğimiz önemli iç kontrol eksiklikleri dâhil olmak üzere, bağımsız denetimin planlanan kapsamı ve zamanlaması ile önemli denetim bulgularını üst yönetimden sorumlu olanlara bildirmekteyiz.

Üst yönetimden sorumlu olanlara bildirilen konular arasında, cari döneme ait konsolide finansal tabloların bağımsız denetiminde en çok önem arz eden konuları yani kilit denetim konularını belirlemekteyiz. Mevzuatın konunun kamuya açıklanmasına izin vermediği durumlarda veya konuyu kamuya açıklamanın doğuracağı olumsuz sonuçların, kamuya açıklamanın doğuracağı kamu yararını aşacağı makul şekilde beklendiği oldukça istisnai durumlarda, ilgili hususun bağımsız denetçi raporumuzda bildirilmemesine karar verebiliriz.

B. Mevzuattan Kaynaklanan Diğer Yükümlülükler

1. 6102 sayılı Türk Ticaret Kanunu'nun ("TTK") 402. Maddesi'nin dördüncü fıkrası uyarınca, Grup'un 1 Ocak- 31 Aralık 2022 hesap döneminde defter tutma düzeninin, kanun ile şirket esas sözleşmesinin finansal raporlamaya ilişkin hükümlerine uygun olmadığına dair önemli bir hususa rastlanmamıştır.
2. TTK'nın 402. Maddesi'nin dördüncü fıkrası uyarınca, Yönetim Kurulu tarafımıza denetim kapsamında istenen açıklamaları yapmış ve istenen belgeleri vermiştir.

PwC Bağımsız Denetim ve
Serbest Muhasebeci Mali Müşavirlik A.Ş.



Adnan Akan, SMMM
Sorumlu Denetçi

İstanbul, 15 Mart 2023


**ALLIANZ SİGORTA ANONİM ŞİRKETİ'NİN
31 ARALIK 2022 TARİHİ İTİBARIYLA HAZIRLANAN
KONSOLİDE FİNANSAL RAPORU**

T.C. Hazine ve Maliye Bakanlığı tarafından yapılan düzenlemeler çerçevesinde yürürlükte bulunan muhasebe ilke ve standartlarına göre 31 Aralık 2022 tarihi itibarıyla hazırlanan konsolide finansal tablolar ile bunlara ilişkin açıklama ve dipnotların “Sigorta ve Reasürans Şirketleri ile Emeklilik Şirketlerinin Finansal Raporlamaları Hakkında Yönetmelik” hükümlerine ve Şirketimiz muhasebe kayıtlarına uygun olduğunu belirtiriz.

İstanbul, 15 Mart 2023




Arif AYTEKİN
Genel Müdür



Ersin PAK
Mali İşler Genel Müdür Yardımcısı



Niyazi Merdim Ergezen
Finansal Raporlama ve
Teknik Muhasebe Grup Başkanı



Nalan KADIOĞLU
Aktüer

ALLIANZ SİGORTA A.Ş.

**1 OCAK - 31 ARALIK 2022 HESAP DÖNEMİNE AİT
KONSOLİDE FİNANSAL TABLOLAR**

İÇİNDEKİLER	SAYFA
KONSOLİDE AYRINTILI BİLANÇOLAR.....	1-5
KONSOLİDE AYRINTILI GELİR TABLOLARI	6-8
KONSOLİDE NAKİT AKIŞ TABLOLARI.....	9
KONSOLİDE ÖZKAYNAK DEĞİŞİM TABLOLARI	10
KAR DAĞITIM TABLOSU	11
KONSOLİDE FİNANSAL TABLOLARA İLİŞKİN AÇIKLAYICI DİPNOTLAR.....	12-93

ALLIANZ SİGORTA A.Ş.**31 ARALIK 2022 VE 31 ARALIK 2021 TARİHLERİ İTİBARIYLA
KONSOLİDE AYRINTILI BİLANÇOLAR**

(Para Birimi aksi belirtilmedikçe Türk Lirası (TL) olarak ifade edilmiştir.)

VARLIKLAR			
	Dipnot	Bağımsız Denetimden Geçmiş Cari Dönem 31 Aralık 2022	Bağımsız Denetimden Geçmiş Önceki Dönem 31 Aralık 2021
I- Cari Varlıklar			
A- Nakit ve Nakit Benzeri Varlıklar	4.2 ve 14	12.440.406.302	5.949.818.628
1- Kasa		-	-
2- Alman Çekler		-	-
3- Bankalar	14	9.915.139.949	4.713.493.279
4- Verilen Çekler ve Ödeme Emirleri		-	-
5- Banka Garantili ve Üç Aydan Kısa Vadeli Kredi Kartı Alacakları	14	2.523.679.211	1.235.517.924
6- Diğer Nakit ve Nakit Benzeri Varlıklar	14	1.587.142	807.425
B- Finansal Varlıklar ile Riski Sigortalılara Ait Finansal Yatırımlar	11	13.484.454.319	9.492.676.941
1- Satılmaya Hazır Finansal Varlıklar	4.2 ve 11	11.687.801.667	9.182.290.745
2- Vadeye Kadar Elde Tutulacak Finansal Varlıklar		1.132.456.544	-
3- Alım Satım Amaçlı Finansal Varlıklar	11	361.151.402	66.745.150
4- Krediler		-	-
5- Krediler Karşılığı (-)		-	-
6- Riskli Hayat Poliçesi Sahiplerine Ait Finansal Yatırımlar	4.2 ve 11	303.044.706	243.641.046
7- Şirket Hissesi		-	-
8- Finansal Varlıklar Değer Düşüklüğü Karşılığı (-)		-	-
C- Esas Faaliyetlerden Alacaklar	4.2 ve 12	7.268.195.498	2.923.411.640
1- Sigortacılık Faaliyetlerinden Alacaklar	12	7.022.662.412	2.693.355.094
2- Sigortacılık Faaliyetlerinden Alacaklar Karşılığı (-)	4.2 ve 12	(53.272.630)	(44.170.191)
3- Reasürans Faaliyetlerinden Alacaklar	12	216.866.923	226.220.376
4- Reasürans Faaliyetlerinden Alacaklar Karşılığı (-)	4.2 ve 12	(27.539.992)	(22.273.005)
5- Sigorta ve Reasürans Şirketleri Nezdindeki Depolar	12	136.281	136.281
6- Sigortalılara Krediler (İkrazlar)	12	3.866.733	2.909.614
7- Sigortalılara Krediler (İkrazlar) Karşılığı (-)		-	-
8- Emeklilik Faaliyetlerinden Alacaklar	12 ve 18	105.015.440	66.665.618
9- Esas Faaliyetlerden Kaynaklanan Şüpheli Alacaklar	12	700.000.254	502.559.447
10- Esas Faaliyetlerden Kaynaklanan Şüpheli Alacaklar Karşılığı	4.2 ve 12	(699.539.923)	(501.991.594)
D- İlişkili Taraflardan Alacaklar	4.2, 12 ve 45	120.314	1.943.034
1- Ortaklardan Alacaklar		-	-
2- İştiraklerden Alacaklar		-	-
3- Bağlı Ortaklıklardan Alacaklar		-	-
4- Müşterek Yönetime Tabi Teşebbüslerden Alacaklar		-	-
5- Personelden Alacaklar		-	-
6- Diğer İlişkili Taraflardan Alacaklar	4.2, 12 ve 45	120.314	1.943.034
7- İlişkili Taraflardan Alacaklar Reeskontu (-)		-	-
8- İlişkili Taraflardan Şüpheli Alacaklar		-	-
9- İlişkili Taraflardan Şüpheli Alacaklar Karşılığı (-)		-	-
E- Diğer Alacaklar	4.2 ve 12	20.515.704	6.481.278
1- Finansal Kiralama Alacakları		-	-
2- Kazanılmamış Finansal Kiralama Faiz Gelirleri (-)		-	-
3- Verilen Depozito ve Teminatlar		-	-
4- Diğer Çeşitli Alacaklar		20.513.187	6.481.278
5- Diğer Çeşitli Alacaklar Reeskontu (-)		-	-
6- Şüpheli Diğer Alacaklar		6.192.103	6.133.568
7- Şüpheli Diğer Alacaklar Karşılığı (-)		(6.189.586)	(6.133.568)
F- Gelecek Aylara Ait Giderler ve Gelir Tahakkukları		2.136.898.304	798.405.607
1- Erteleilmiş Üretim Giderleri	17	2.071.399.286	765.697.898
2- Tahakkuk Etmiş Faiz ve Kira Gelirleri		16.619	16.619
3- Gelir Tahakkukları	4.2 ve 12	8.045.639	4.433.694
4- Gelecek Aylara Ait Diğer Giderler	12	57.436.760	28.257.396
G- Diğer Cari Varlıklar		16.139.808	37.199.721
1- Gelecek Aylar İhtiyacı Stoklar		-	1.799
2- Peşin Ödenen Vergiler ve Fonlar	35	13.173.528	32.974.120
3- Erteleilmiş Vergi Varlıkları		-	-
4- İş Avansları	4.2	701.622	304.362
5- Personele Verilen Avanslar	4.2 ve 12	2.264.658	3.919.440
6- Sayım ve Tesellüm Noksanları		-	-
7- Diğer Çeşitli Cari Varlıklar		-	-
8- Diğer Cari Varlıklar Karşılığı		-	-
I- Cari Varlıklar Toplamı		35.366.730.249	19.209.936.849

Takip eden dipnotlar konsolide finansal tabloların tamamlayıcı parçasını oluştururlar.

ALLIANZ SİGORTA A.Ş.

31 ARALIK 2022 VE 31 ARALIK 2021 TARİHLERİ İTİBARIYLA KONSOLİDE AYRINTILI BİLANÇOLAR

(Para Birimi aksi belirtilmedikçe Türk Lirası (TL) olarak ifade edilmiştir.)

VARLIKLAR			
	Dipnot	Bağımsız Denetimden Geçmemiş Cari Dönem 31 Aralık 2022	Bağımsız Denetimden Geçmiş Önceki Dönem 31 Aralık 2021
II- Cari Olmayan Varlıklar			
A- Esas Faaliyetlerden Alacaklar	12	58.268.741.907	33.146.751.783
1- Sigortacılık Faaliyetlerinden Alacaklar		-	-
2- Sigortacılık Faaliyetlerinden Alacaklar Karşılığı (-)		-	-
3- Reasürans Faaliyetlerinden Alacaklar		-	-
4- Reasürans Faaliyetlerinden Alacaklar Karşılığı (-)		-	-
5- Sigorta ve Reasürans Şirketleri Nezdindeki Depolar		-	-
6- Sigortalılara Krediler (İkrazlar)		-	-
7- Sigortalılara Krediler (İkrazlar) Karşılığı (-)		-	-
8- Emeklilik Faaliyetlerinden Alacaklar	12 ve 18	58.268.741.907	33.146.751.783
9- Esas Faaliyetlerden Kaynaklanan Şüpheli Alacaklar		-	-
10- Esas Faaliyetlerden Kaynaklanan Şüpheli Alacaklar Karşılığı (-)		-	-
B- İlişkili Taraflardan Alacaklar			
1- Ortaklardan Alacaklar		-	-
2- İştiraklerden Alacaklar		-	-
3- Bağlı Ortaklıklardan Alacaklar		-	-
4- Müşterek Yönetime Tabi Teşebbüslerden Alacaklar		-	-
5- Personelden Alacaklar		-	-
6- Diğer İlişkili Taraflardan Alacaklar		-	-
7- İlişkili Taraflardan Alacaklar Reeskontu (-)		-	-
8- İlişkili Taraflardan Şüpheli Alacaklar		-	-
9- İlişkili Taraflardan Şüpheli Alacaklar Karşılığı (-)		-	-
C- Diğer Alacaklar	4.2 ve 12	467.717	523.325
1- Finansal Kiralama Alacakları		-	-
2- Kazanılmamış Finansal Kiralama Faiz Gelirleri (-)		-	-
3- Verilen Depozito ve Teminatlar	4.2 ve 12	467.717	523.325
4- Diğer Çeşitli Alacaklar		-	-
5- Diğer Çeşitli Alacaklar Reeskontu (-)		-	-
6- Şüpheli Diğer Alacaklar		-	-
7- Şüpheli Diğer Alacaklar Karşılığı (-)		-	-
D- Finansal Varlıklar	9	11.453.573	7.788.930
1- Bağlı Menkul Kıymetler	9	7.561.194	7.166.495
2- İştirakler	9	10.285.292	7.015.348
3- İştirakler Sermaye Taahhütleri (-)		-	-
4- Bağlı Ortaklıklar		-	-
5- Bağlı Ortaklıklar Sermaye Taahhütleri (-)		-	-
6- Müşterek Yönetime Tabi Teşebbüsler		-	-
7- Müşterek Yönetime Tabi Teşebbüsler Sermaye Taahhütleri (-)		-	-
8- Finansal Varlıklar ve Riskli Sigortalılara Ait Finansal Yatırımlar		-	-
9- Diğer Finansal Varlıklar		-	-
10- Finansal Varlıklar Değer Düşüklüğü Karşılığı (-)	9	(6.392.913)	(6.392.913)
E- Maddi Varlıklar	6	2.429.180.922	1.271.136.865
1- Yatırım Amaçlı Gayrimenkuller	6 ve 7	1.377.241.269	694.236.710
2- Yatırım Amaçlı Gayrimenkuller Değer Düşüklüğü Karşılığı (-)		-	-
3- Kullanım Amaçlı Gayrimenkuller	6	936.875.680	484.325.254
4- Makine ve Teçhizatlar		-	-
5- Demirbaş ve Tesisatlar	6	356.554.589	291.805.441
6- Motorlu Taşıtlar	6	5.893.884	2.153.884
7- Diğer Maddi Varlıklar (Özel Maliyet Bedelleri Dahil)	6	44.243.368	44.243.368
8- Kiralama Yoluyla Edinilmiş Maddi Varlıklar	6	11.107.598	6.252.871
9- Birikmiş Amortismanlar	6	(302.772.618)	(251.922.021)
10- Maddi Varlıklara İlişkin Avanslar (Yapılmakta Olan Yatırımlar Dahil)	6	37.152	41.358
F- Maddi Olmayan Varlıklar	8	219.172.368	164.084.768
1- Haklar	8	526.690.388	433.795.008
2- Şerhiye		-	-
3- Faaliyet Öncesi Döneme Ait Giderler		-	-
4- Araştırma ve Geliştirme Giderleri		-	-
5- Diğer Maddi Olmayan Varlıklar	8	10.014.129	10.012.418
6- Birikmiş İtfalar (-)	8	(351.866.457)	(303.940.590)
7- Maddi Olmayan Varlıklara İlişkin Avanslar	8	34.334.308	24.217.932
G- Gelecek Yıllara Ait Giderler ve Gelir Tahakkukları		28.893.233	9.831.086
1- Ertelenmiş Üretim Giderleri		-	-
2- Gelir Tahakkukları		-	-
3- Gelecek Yıllara Ait Diğer Giderler	12	28.893.233	9.831.086
H- Diğer Cari Olmayan Varlıklar		409.025.800	203.990.256
1- Efektif Yabancı Para Hesapları		-	-
2- Döviz Hesapları		-	-
3- Gelecek Yıllar İhtiyacı Stoklar		-	-
4- Peşin Ödenen Vergiler ve Fonlar		-	-
5- Ertelenmiş Vergi Varlıkları	21	409.025.800	203.990.256
6- Diğer Çeşitli Cari Olmayan Varlıklar		-	-
7- Diğer Cari Olmayan Varlıklar Amortismanı (-)		-	-
8- Diğer Cari Olmayan Varlıklar Karşılığı (-)		-	-
II- Cari Olmayan Varlıklar Toplamı		61.366.935.520	34.804.107.013
Varlıklar Toplamı		96.733.665.769	54.014.043.862

Takip eden dipnotlar konsolide finansal tabloların tamamlayıcı parçasını oluştururlar.

ALLIANZ SİGORTA A.Ş.**31 ARALIK 2022 VE 31 ARALIK 2021 TARİHLERİ İTİBARIYLA
KONSOLİDE AYRINTILI BİLANÇOLAR**

(Para Birimi aksi belirtilmedikçe Türk Lirası (TL) olarak ifade edilmiştir.)

YÜKÜMLÜLÜKLER			
III- Kısa Vadeli Yükümlülükler	Dipnot	Bağımsız Denetimden Geçmiş Cari Dönem 31 Aralık 2022	Bağımsız Denetimden Geçmiş Önceki Dönem 31 Aralık 2021
A- Finansal Borçlar		332.657.504	328.409.619
1- Kredi Kuruluşlarına Borçlar		-	-
2- Finansal Kiralama İşlemlerinden Borçlar	20	4.107.414	3.617.613
3- Ertelemiş Finansal Kiralama Borçlanma Maliyetleri (-)	20	(584.156)	(899.432)
4- Uzun Vadeli Kredilerin Ana Para Taksitleri ve Faizleri		-	-
5- Çıkarılmış Tahviller (Bonolar) Anapara, Taksit ve Faizleri		-	-
6- Çıkarılmış Diğer Finansal Varlıklar		-	-
7- Çıkarılmış Diğer Finansal Varlıklar İhraç Farkı (-)		-	-
8- Diğer Finansal Borçlar (Yükümlülükler)	4.2	329.134.246	325.691.438
B- Esas Faaliyetlerden Borçlar	4.2 ve 19	1.026.581.798	642.811.658
1- Sigortacılık Faaliyetlerinden Borçlar	19	529.685.647	341.702.140
2- Reasürans Faaliyetlerinden Borçlar		-	-
3- Sigorta ve Reasürans Şirketlerinden Alınan Depolar		38.672	36.283
4- Emeklilik Faaliyetlerinden Borçlar	19	284.302.704	135.449.039
5- Diğer Esas Faaliyetlerden Borçlar	19	212.554.775	165.624.196
6- Diğer Esas Faaliyetlerden Borçlar Borç Senetleri Reeskontu (-)		-	-
C- İlişkili Tarafalara Borçlar		43.446.186	30.212.640
1- Ortaklara Borçlar	19 ve 45	62.510	49.357
2- İştiraklere Borçlar		-	-
3- Bağlı Ortaklıklara Borçlar		-	-
4- Müşterek Yönetime Tabi Teşebbüslere Borçlar		-	-
5- Personele Borçlar	19	381.901	234.250
6- Diğer İlişkili Tarafalara Borçlar	19 ve 45	43.001.775	29.929.033
D- Diğer Borçlar	4.2 ve 19	309.963.541	171.235.226
1- Alınan Depozito ve Teminatlar	19	835.777	609.179
2- Tedavi Giderlerine İlişkin SGK'ya Borçlar	19	120.715.732	54.643.086
3- Diğer Çeşitli Borçlar	19 ve 47	188.412.032	115.982.961
4- Diğer Çeşitli Borçlar Reeskontu (-)		-	-
E- Sigortacılık Teknik Karşılıkları	17	20.258.148.250	10.051.655.982
1- Kazanılmamış Primler Karşılığı - Net	17	12.223.652.596	4.524.876.514
2- Devam Eden Riskler Karşılığı - Net	2.26 ve 17	858.298.671	151.809.729
3- Matematik Karşılıklar - Net	4.2 ve 17	90.211.678	51.582.134
4- Muallak Hasar ve Tazminat Karşılığı - Net	4.2 ve 17	6.971.853.266	5.250.356.704
5- İkramiye ve İndirimler Karşılığı - Net	2.29 ve 17	114.132.039	73.030.901
6- Diğer Teknik Karşılıklar - Net		-	-
F- Ödenecek Vergi ve Benzeri Diğer Yükümlülükler İle Karşılıkları	4.2 ve 19	580.234.954	232.148.369
1- Ödenecek Vergi ve Fonlar		261.862.404	131.417.640
2- Ödenecek Sosyal Güvenlik Kesintileri		39.188.916	10.608.955
3- Vadesi Geçmiş, Ertelemiş veya Taksitlendirilmiş Vergi ve Diğer Yükümlülükler		-	-
4- Ödenecek Diğer Vergi ve Benzeri Yükümlülükler		-	-
5- Dönem Karı Vergi ve Diğer Yasal Yükümlülük Karşılıkları	35	1.127.575.772	482.887.338
6- Dönem Karının Peşin Ödenen Vergi ve Diğer Yükümlülükleri (-)	35	(848.392.138)	(392.765.564)
7- Diğer Vergi ve Benzeri Yükümlülük Karşılıkları		-	-
G- Diğer Risklere İlişkin Karşılıklar	23	502.652.508	385.433.739
1- Kıdem Tazminatı Karşılığı		-	-
2- Sosyal Yardım Sandığı Varlık Açıkları Karşılığı		-	-
3- Maliyet Giderleri Karşılığı	4.2 ve 23	502.652.508	385.433.739
H- Gelecek Aylara Ait Gelirler ve Gider Tahakkukları		211.038.055	175.691.358
1- Ertelemiş Üretim Komisyonları	19	210.723.830	172.642.746
2- Gider Tahakkukları		-	-
3- Gelecek Aylara Ait Diğer Gelirler		314.225	3.048.612
I- Diğer Kısa Vadeli Yükümlülükler		-	-
1- Ertelemiş Vergi Yükümlülüğü		-	-
2- Sayım ve Tesellüm Fazlalıkları		-	-
3- Diğer Çeşitli Kısa Vadeli Yükümlülükler		-	-
III - Kısa Vadeli Yükümlülükler Toplamı		23.264.722.796	12.017.598.591

Takip eden dipnotlar konsolide finansal tabloların tamamlayıcı parçasını oluştururlar.

ALLIANZ SİGORTA A.Ş.**31 ARALIK 2022 VE 31 ARALIK 2021 TARİHLERİ İTİBARIYLA
KONSOLİDE AYRINTILI BİLANÇOLAR**

(Para Birimi aksi belirtilmedikçe Türk Lirası (TL) olarak ifade edilmiştir.)

YÜKÜMLÜLÜKLER			
	Dipnot	Bağımsız Denetimden Geçmiş Cari Dönem 31 Aralık 2022	Bağımsız Denetimden Geçmiş Önceki Dönem 31 Aralık 2021
IV- Uzun Vadeli Yükümlülükler			
A- Finansal Borçlar		1.819.131	3.324.477
1- Kredi Kuruluşlarına Borçlar		-	-
2- Finansal Kiralama İşlemlerinden Borçlar	20	2.268.562	3.792.253
3- Ertelenmiş Finansal Kiralama Borçlanma Maliyetleri (-)	20	(449.431)	(467.776)
4- Çıkarılmış Tahviller		-	-
5- Çıkarılmış Diğer Finansal Varlıklar		-	-
6- Çıkarılmış Diğer Finansal Varlıklar İhraç Farkı (-)		-	-
7- Diğer Finansal Borçlar (Yükümlülükler)		-	-
B- Esas Faaliyetlerden Borçlar	19	58.268.741.907	33.146.751.783
1- Sigortacılık Faaliyetlerinden Borçlar		-	-
2- Reasürans Faaliyetlerinden Borçlar		-	-
3- Sigorta ve Reasürans Şirketlerinden Alınan Depolar		-	-
4- Emeklilik Faaliyetlerinden Borçlar	19	58.268.741.907	33.146.751.783
5- Diğer Esas Faaliyetlerden Borçlar		-	-
6- Diğer Esas Faaliyetlerden Borçlar Borç Senetleri Reeskontu (-)		-	-
C- İlişkili Taraflara Borçlar	4.2, 19 ve 45	86.090	86.090
1- Ortaklara Borçlar		-	-
2- İştiraklere Borçlar		-	-
3- Bağlı Ortaklıklara Borçlar		-	-
4- Müşterek Yönetime Tabi Teşebbüslere Borçlar		-	-
5- Personele Borçlar		-	-
6- Diğer İlişkili Taraflara Borçlar	4.2, 19 ve 45	86.090	86.090
D- Diğer Borçlar	19	105.608.209	69.712.519
1- Alınan Depozito ve Teminatlar	19	105.608.209	69.712.519
2- Tedavi Giderlerine İlişkin SGK'ya Borçlar		-	-
3- Diğer Çeşitli Borçlar		-	-
4- Diğer Çeşitli Borçlar Reeskontu (-)		-	-
E- Sigortacılık Teknik Karşılıkları	17	3.767.167.315	2.245.751.680
1- Kazanılmamış Primler Karşılığı - Net		-	-
2- Devam Eden Riskler Karşılığı - Net		-	-
3- Matematik Karşılıklar - Net	4.2 ve 17	3.377.424.720	1.963.022.979
4- Muallak Hasar ve Tazminat Karşılığı - Net		-	-
5- İkramiye ve İndirimler Karşılığı - Net		-	-
6- Diğer Teknik Karşılıklar - Net	2.30 ve 17	389.742.595	282.728.701
F- Diğer Yükümlülükler ve Karşılıkları		-	-
1- Ödenecek Diğer Yükümlülükler		-	-
2- Vadesi Geçmiş, Ertelenmiş veya Taksitlendirilmiş Vergi ve Diğer Yükümlülükler		-	-
3- Diğer Borç ve Gider Karşılıkları		-	-
G- Diğer Risklere İlişkin Karşılıklar	23	239.419.183	79.984.745
1- Kıdem Tazminatı Karşılığı	23	239.419.183	79.984.745
2- Sosyal Yardım Sandığı Varlık Açıkları Karşılığı		-	-
H-Gelecek Yıllara Ait Gelirler ve Gider Tahakkukları		-	-
1- Ertelenmiş Üretim Komisyonları		-	-
2- Gider Tahakkukları		-	-
3- Gelecek Yıllara Ait Diğer Gelirler		-	-
I- Diğer Uzun Vadeli Yükümlülükler		351.314.524	128.466.529
1- Ertelenmiş Vergi Yükümlülüğü	21	341.588.408	121.816.148
2- Diğer Uzun Vadeli Yükümlülükler	2.14	9.726.116	6.650.381
IV- Uzun Vadeli Yükümlülükler Toplamı		62.734.156.359	35.674.077.823

Takip eden dipnotlar konsolide finansal tabloların tamamlayıcı parçasını oluştururlar.

ALLIANZ SİGORTA A.Ş.

31 ARALIK 2022 VE 31 ARALIK 2021 TARİHLERİ İTİBARIYLA KONSOLİDE AYRINTILI BİLANÇOLAR

(Para Birimi aksi belirtilmedikçe Türk Lirası (TL) olarak ifade edilmiştir.)

ÖZSERMAYE			
V- Özsermaye	Dipnot	Bağımsız Denetimden Geçmiş Cari Dönem 31 Aralık 2022	Bağımsız Denetimden Geçmiş Önceki Dönem 31 Aralık 2021
A- Ödenmiş Sermaye		647.642.916	647.642.916
1- (Nominal) Sermaye	2.13 ve 15	529.147.564	529.147.564
2- Ödenmemiş Sermaye (-)		-	-
3- Sermaye Düzeltmesi Olumlu Farkları		118.495.352	118.495.352
4- Sermaye Düzeltmesi Olumsuz Farkları (-)		-	-
5- Tescilli Beklenen Sermaye		-	-
B- Sermaye Yedekleri	15	205.337.614	58.520.693
1- Hisse Senedi İhraç Primleri		-	-
2- Hisse Senedi İptal Karları		-	-
3- Sermayeye Eklenecek Satış Karları		-	-
4- Yabancı Para Çevirim Farkları		-	-
5- Diğer Sermaye Yedekleri	15	205.337.614	58.520.693
C- Kar Yedekleri		5.455.644.472	2.533.189.386
1- Yasal Yedekler	15	465.328.359	394.306.515
2- Statü Yedekleri		-	-
3- Olağanüstü Yedekler	15	3.694.185.730	2.514.650.470
4- Özel Fonlar (Yedekler)		-	-
5- Finansal Varlıkların Değerlemesi	11 ve 15	1.293.542.140	(378.355.842)
6- Diğer Kar Yedekleri	15	2.588.243	2.588.243
D- Geçmiş Yıllar Karları		1.328.971.354	892.702.916
1- Geçmiş Yıllar Karları		1.328.971.354	892.702.916
E-Geçmiş Yıllar Zararları (-)		-	-
1- Geçmiş Yıllar Zararları		-	-
F-Dönem Net Karı		2.580.172.245	1.908.614.678
1- Dönem Net Karı		2.580.172.245	1.908.614.678
2- Dönem Net Zararı (-)		-	-
3- Dağıtım Konu Olmayan Dönem Karı		-	-
G-Azınlık Payları		517.018.013	281.696.859
Özsermaye Toplamı		10.734.786.614	6.322.367.448
Özsermaye ve Yükümlülükler Toplamı		96.733.665.769	54.014.043.862

Takip eden dipnotlar konsolide finansal tabloların tamamlayıcı parçasını oluştururlar.

ALLIANZ SİGORTA A.Ş.

1 OCAK - 31 ARALIK 2022 VE 2021 HESAP DÖNEMLERİNE AİT KONSOLİDE AYRINTILI GELİR TABLOLARI

(Para Birimi aksi belirtilmedikçe Türk Lirası (TL) olarak ifade edilmiştir.)

I-TEKNİK BÖLÜM	Dipnot	Bağımsız Denetimden Geçmiş 1 Ocak - 31 Aralık 2022	Bağımsız Denetimden Geçmiş 1 Ocak - 31 Aralık 2021
A- Hayat Dışı Teknik Gelir		14.576.923.943	8.883.065.833
1- Kazanılmış Primler (Reasürör Payı Düşülmüş Olarak)		11.627.413.103	7.144.659.386
1.1- Yazılan Primler (Reasürör Payı Düşülmüş Olarak)	17	19.882.680.671	8.121.507.680
1.1.1- Brüt Yazılan Primler	5 ve 17	22.309.532.794	9.856.203.254
1.1.2- Reasüröre Devredilen Primler	10 ve 17	(2.116.680.802)	(1.571.693.418)
1.1.3- SGK'ya Aktarılan Primler	17	(310.171.321)	(163.002.156)
1.2- Kazanılmamış Primler Karşılığında Değişim (Reasürör Payı ve Devreden Kısım Düşülmüş Olarak)	5, 17 ve 29	(7.548.778.626)	(976.528.365)
1.2.1- Kazanılmamış Primler Karşılığı	5 ve 17	(7.892.063.600)	(1.098.094.019)
1.2.2- Kazanılmamış Primler Karşılığında Reasürör Payı	5 ve 17	245.736.481	108.982.206
1.2.3- Kazanılmamış Primler Karşılığında SGK Payı	5 ve 17	97.548.493	12.583.448
1.3- Devam Eden Riskler Karşılığında Değişim (Reasürör Payı ve Devreden Kısım Düşülmüş Olarak)	17 ve 29	(706.488.942)	(319.929)
1.3.1- Devam Eden Riskler Karşılığı	5 ve 17	(928.910.208)	10.481.219
1.3.2- Devam Eden Riskler Karşılığında Reasürör Payı		222.421.266	(10.801.148)
2- Teknik Olmayan Bölümden Aktarılan Yatırım Gelirleri		2.670.354.886	1.518.701.934
3- Diğer Teknik Gelirler (Reasürör Payı Düşülmüş Olarak)		64.515.835	42.094.270
3.1- Brüt Diğer Teknik Gelirler		64.515.835	42.094.270
3.2- Brüt Diğer Teknik Gelirlerde Reasürör Payı		-	-
4- Tahakkuk Eden Rücu ve Sovtaj Gelirleri		214.640.119	177.610.243
B- Hayat Dışı Teknik Gider		(13.816.618.979)	(7.651.655.098)
1- Gerçekleşen Hasarlar (Reasürör Payı Düşülmüş Olarak)	17	(10.686.111.369)	(5.882.697.981)
1.1- Ödenen Hasarlar (Reasürör Payı Düşülmüş Olarak)	17 ve 29	(9.059.252.566)	(5.055.471.485)
1.1.1- Brüt Ödenen Hasarlar	5 ve 17	(10.196.508.085)	(5.680.730.086)
1.1.2- Ödenen Hasarlarda Reasürör Payı	5, 10 ve 17	1.137.255.519	625.258.601
1.2- Muallak Hasarlar Karşılığında Değişim (Reasürör Payı ve Devreden Kısım Düşülmüş Olarak)	17 ve 29	(1.626.858.803)	(827.226.496)
1.2.1- Muallak Hasarlar Karşılığı	5 ve 17	(1.772.109.587)	(1.415.475.089)
1.2.2- Muallak Hasarlar Karşılığında Reasürör Payı	5 ve 17	145.250.784	588.248.593
2- İkramiye ve İndirimler Karşılığında Değişim (Reasürör Payı ve Devreden Kısım Düşülmüş Olarak)		(37.576.012)	67.124.347
2.1- İkramiye ve İndirimler Karşılığı		(37.576.012)	67.124.347
2.2- İkramiye ve İndirimler Karşılığında Reasürör Payı		-	-
3- Diğer Teknik Karşılıklarda Değişim (Reasürör Payı ve Devreden Kısım Düşülmüş Olarak)	5, 17 ve 29	(90.716.169)	(36.064.504)
4- Faaliyet Giderleri	5 ve 32	(2.852.271.417)	(1.702.181.907)
5- Matematik Karşılıklarda Değişim (Reasürör Payı ve Devreden Kısım Düşülmüş Olarak)	5 ve 29	354.282	(1.881.775)
5.1- Matematik Karşılıklar	5 ve 29	354.282	(1.881.775)
5.2- Matematik Karşılıklarda Reasürör Payı		-	-
6- Diğer Teknik Giderler	47	(150.298.294)	(95.953.278)
6.1- Brüt Diğer Teknik Giderler		(150.298.294)	(95.953.278)
6.2- Brüt Diğer Teknik Giderlerde Reasürör Payı		-	-
C- Teknik Bölüm Dengesi- Hayat Dışı (A - B)	5	760.304.964	1.231.410.735
D- Hayat Teknik Gelir		2.469.143.687	1.671.937.927
1- Kazanılmış Primler (Reasürör Payı Düşülmüş Olarak)		2.388.478.950	1.579.098.177
1.1- Yazılan Primler (Reasürör payı Düşülmüş Olarak)	17	2.538.476.405	1.584.845.057
1.1.1- Brüt Yazılan Primler	5 ve 17	3.027.380.045	1.869.417.815
1.1.2- Reasüröre Devredilen Primler	5, 10 ve 17	(488.903.640)	(284.572.758)
1.2- Kazanılmamış Primler Karşılığında Değişim (Reasürör Payı ve Devreden Kısım Düşülmüş Olarak)	17 ve 29	(149.997.455)	(5.746.880)
1.2.1- Kazanılmamış Primler Karşılığı	5 ve 17	(152.921.992)	(7.358.984)
1.2.2- Kazanılmamış Primler Karşılığında Reasürör Payı	5 ve 17	2.924.537	1.612.104
1.3- Devam Eden Riskler Karşılığında Değişim (Reasürör Payı ve Devreden Kısım Düşülmüş Olarak)		-	-
1.3.1- Devam Eden Riskler Karşılığı		-	-
1.3.2- Devam Eden Riskler Karşılığında Reasürör Payı		-	-
2- Hayat Branşı Yatırım Geliri	4, 2 ve 5	79.507.547	89.856.064
3- Yatırımlardaki Gerçekleşmemiş Karlar		-	-
4- Diğer Teknik Gelirler (Reasürör Payı Düşülmüş Olarak)		1.157.190	2.983.686
4.1- Brüt Diğer Teknik Gelirler		1.157.190	2.983.686
4.2- Brüt Diğer Teknik Gelirlerde Reasürör Payı		-	-
5- Tahakkuk Eden Rücu Gelirleri		-	-

Takip eden dipnotlar konsolide finansal tabloların tamamlayıcı parçasını oluştururlar.

ALLIANZ SİGORTA A.Ş.**1 OCAK - 31 ARALIK 2022 VE 2021 ARA HESAP DÖNEMLERİNE AİT
KONSOLİDE AYRINTILI GELİR TABLOLARI**

(Para Birimi aksi belirtilmedikçe Türk Lirası (TL) olarak ifade edilmiştir.)

I-TEKNİK BÖLÜM	Dipnot	Bağımsız Denetimden Geçmiş 1 Ocak - 31 Aralık 2022	Bağımsız Denetimden Geçmiş 1 Ocak - 31 Aralık 2021
E- Hayat Teknik Gider		(2.553.888.122)	(1.665.966.016)
1- Gerçekleşen Hasarlar (Reasürör Payı Düşülmüş Olarak)	17	(893.917.613)	(322.349.234)
1.1- Ödenen Tazminatlar (Reasürör Payı Düşülmüş Olarak)	17 ve 29	(799.279.852)	(304.527.719)
1.1.1- Brüt Ödenen Tazminatlar	5 ve 17	(840.653.121)	(344.924.229)
1.1.2- Ödenen Tazminatlarda Reasürör Payı	5, 10 ve 17	41.373.269	40.396.510
1.2- Muallak Tazminatlar Karşılığında Değişim (Reasürör Payı ve Devreden Kısım Düşülmüş Olarak)	17 ve 29	(94.637.761)	(17.821.515)
1.2.1- Muallak Tazminatlar Karşılığı	5 ve 17	(110.676.501)	(26.460.371)
1.2.2- Muallak Hasarlar Karşılığında Reasürör Payı	5 ve 17	16.038.740	8.638.856
2- İkramiye ve İndirimler Karşılığında Değişim (Reasürör Payı ve Devreden Kısım Düşülmüş Olarak)		(3.525.127)	(231.521)
2.1- İkramiye ve İndirimler Karşılığı		(3.525.127)	(231.521)
2.2- İkramiye ve İndirimler Karşılığında Reasürör Payı		-	-
3- Hayat Matematik Karşılığında Değişim (Reasürör Payı ve Devreden Kısım Düşülmüş Olarak)	5 ve 29	(1.417.045.894)	(849.648.542)
3.1- Matematik Karşılıklar	5 ve 29	(1.417.045.894)	(849.648.542)
3.1.1- Aktüeryal Matematik Karşılık	5 ve 29	(1.417.045.894)	(849.648.542)
3.1.2- Kar Payı Karşılığı (Yatırım Riski Poliçe Sahiplerine Ait Poliçeler İçin Ayrılan Karş.)		-	-
3.2- Matematik Karşılığında Reasürör Payı		-	-
3.2.1- Aktüeryal Matematik Karşılıklar Reasürör Payı		-	-
3.2.2- Kar Payı Karşılığı Reasürör Payı (Yatırım Riski Poliçe Sahiplerine Ait Poliçeler İçin Ayrılan Karş.)		-	-
4- Diğer Teknik Karşılıklarda Değişim (Reasürör Payı ve Devreden Kısım Düşülmüş Olarak)	17	(16.297.726)	(10.597.280)
5- Faaliyet Giderleri	5 ve 32	(218.917.844)	(474.154.557)
6- Yatırım Giderleri	4.2	(4.183.918)	(8.984.882)
7- Yatırımlardaki Gerçekleşmemiş Zararlar		-	-
8- Teknik Olmayan Bölüme Aktarılan Yatırım Gelirleri		-	-
F- Teknik Bölüm Dengesi- Hayat (D - E)	5	(84.744.435)	5.971.911
G- Emeklilik Teknik Gelir		783.553.057	460.626.581
1- Fon İşletim Gelirleri	5 ve 25	657.608.269	377.618.240
2- Yönetim Gideri Kesintisi	5 ve 25	105.843.571	64.137.618
3- Giriş Aidatı Gelirleri	5 ve 25	20.082.077	18.841.482
4- Ara Verme Halinde Yönetim Gideri Kesintisi	5 ve 25	1.144	18.710
5- Özel Hizmet Gideri Kesintisi		-	-
6- Sermaye Tahsis Avansı Değer Artış Gelirleri		-	-
7- Diğer Teknik Gelirler		17.996	10.531
H- Emeklilik Teknik Gideri		(597.027.467)	(348.068.937)
1- Fon İşletim Giderleri	5	(41.276.371)	(26.191.935)
2- Sermaye Tahsis Avansları Değer Azalış Giderleri		(20.393)	-
3- Faaliyet Giderleri	5 ve 32	(483.431.262)	(297.827.285)
4- Diğer Teknik Giderler		(72.296.338)	(24.049.680)
5-Ceza Ödemeleri		(3.103)	(37)
I- Teknik Bölüm Dengesi- Emeklilik (G - H)	5	186.525.590	112.557.644

Takip eden dipnotlar konsolide finansal tabloların tamamlayıcı parçasını oluştururlar.

ALLIANZ SİGORTA A.Ş.**1 OCAK - 31 ARALIK 2022 VE 2021 HESAP DÖNEMLERİNE AİT
KONSOLİDE AYRINTILI GELİR TABLOLARI**

(Para Birimi aksi belirtilmedikçe Türk Lirası (TL) olarak ifade edilmiştir.)

		Bağımsız Denetimden Geçmiş 1 Ocak - 31 Aralık 2022	Bağımsız Denetimden Geçmiş 1 Ocak - 31 Aralık 2021
II-TEKNİK OLMAYAN BÖLÜM	Dipnot		
C- Teknik Bölüm Dengesi- Hayat Dışı (A-B)	5	760.304.964	1.231.410.735
F- Teknik Bölüm Dengesi- Hayat (D-E)	5	(84.744.435)	5.971.911
I - Teknik Bölüm Dengesi- Emeklilik (G-H)	5	186.525.590	112.557.644
J- Genel Teknik Bölüm Dengesi (C+F+I)		862.086.119	1.349.940.290
K- Yatırım Gelirleri	4.2 ve 5	5.991.485.886	3.544.677.516
1- Finansal Yatırımlardan Elde Edilen Gelirler		1.922.991.606	1.348.172.247
2- Finansal Yatırımların Nakde Çevrilmesinden Elde Edilen Karlar		106.837.284	-
3- Finansal Yatırımların Değerlemesi		1.829.782.885	671.980.142
4- Kambiyo Karları		1.297.457.818	1.504.752.363
5- İştiraklerden Gelirler	4.2	88.810	61.169
6- Bağlı Ortaklıklar ve Müşterek Yönetime Tabi Teşebbüslerden Gelirler		-	-
7- Arazi, Arsa ile Binalardan Elde Edilen Gelirler	4.2	661.316.212	19.711.595
8- Türev Ürünlerden Elde Edilen Gelirler		173.011.271	-
9- Diğer Yatırımlar		-	-
10- Hayat Teknik Bölümünden Aktarılan Yatırım Gelirleri		-	-
L- Yatırım Giderleri	5 ve 4.2	(3.268.216.257)	(2.082.889.227)
1- Yatırım Yönetim Giderleri - Faiz Dahil		-	-
2- Yatırımlar Değer Azalışları		-	-
3- Yatırımların Nakde Çevrilmesi Sonucunda Oluşan Zararlar	4.2	(22.987.308)	(26.901)
4- Hayat Dışı Teknik Bölümüne Aktarılan Yatırım Gelirleri	4.2	(2.670.354.886)	(1.518.701.934)
5- Türev Ürünler Sonucunda Oluşan Zararlar	4.2	-	-
6- Kambiyo Zararları	4.2	(326.987.783)	(434.608.799)
7- Amortisman Giderleri		(101.735.555)	(82.209.069)
8- Diğer Yatırım Giderleri		(146.150.725)	(47.342.524)
M- Diğer Faaliyetlerden ve Olağandışı Faaliyetlerden Gelir ve Karlar ile Gider ve Zararlar	5	335.029.286	(284.166.692)
1- Karşılıklar Hesabı	47	(221.644.067)	(135.397.150)
2- Reeskont Hesabı	47	8.058.144	(9.082.291)
3- Özellikli Sigortalar Hesabı		726.241	617.241
4- Enflasyon Düzeltmesi Hesabı		-	-
5- Ertelemiş Vergi Varlığı Hesabı	35	543.534.827	(140.887.865)
6- Ertelemiş Vergi Yükümlülüğü Gideri		-	-
7- Diğer Gelir ve Karlar	47	36.896.818	19.584.042
8- Diğer Gider ve Zararlar	47	(31.317.714)	(16.680.999)
9- Önceki Yıl Gelir ve Karları	47	2.075.442	15.525
10- Önceki Yıl Gider ve Zararları	47	(3.300.405)	(2.335.195)
N- Dönem Net Karı veya Zararı		2.827.414.587	2.044.674.549
1- Dönem Karı ve Zararı		3.920.385.034	2.527.561.887
2- Dönem Karı Vergi ve Diğer Yasal Yükümlülük Karşılıkları	35	(1.092.970.447)	(482.887.338)
3- Dönem Net Kar veya Zararı		2.827.414.587	2.044.674.549
-Ana Ortaklık Payları	37	2.580.172.245	1.908.614.678
-Azımlık Payları		247.242.342	136.059.871
4- Enflasyon Düzeltme Hesabı		-	-

Takip eden dipnotlar konsolide finansal tabloların tamamlayıcı parçasını oluştururlar.

ALLIANZ SİGORTA A.Ş.**1 OCAK - 31 ARALIK 2022 VE 2021 ARA HESAP DÖNEMLERİNE AİT
KONSOLİDE NAKİT AKIŞ TABLOLARI**

(Para Birimi aksi belirtilmedikçe Türk Lirası (TL) olarak ifade edilmiştir.)

	Dipnot	Bağımsız Denetimden Geçmiş 1 Ocak - 31 Aralık 2022	Bağımsız Denetimden Geçmiş 1 Ocak - 31 Aralık 2021
A. ESAS FAALİYETLERDEN KAYNAKLANAN NAKİT AKIMLARI			
1. Sigortacılık faaliyetlerinden elde edilen nakit girişleri		25.480.190.861	12.118.480.875
2. Reasürans faaliyetlerinden elde edilen nakit girişleri		1.303.178.074	757.257.767
3. Emeklilik faaliyetlerinden elde edilen nakit girişleri		932.403.619	475.780.114
4. Sigortacılık faaliyetleri nedeniyle yapılan nakit çıkışı		(20.309.122.721)	(9.326.309.091)
5. Reasürans faaliyetleri nedeniyle nakit çıkışı		(3.093.231.858)	(1.933.143.960)
6. Emeklilik faaliyetleri nedeniyle nakit çıkışı		(440.075.610)	(348.643.718)
7. Esas faaliyetler sonucu oluşan nakit		3.873.342.365	1.743.421.987
8. Faiz ödemeleri		-	-
9. Gelir vergisi ödemeleri		(951.687.440)	(443.447.029)
10. Diğer nakit girişleri		225.545.086	64.042.776
11. Diğer nakit çıkışları		(41.991.607)	(45.023.377)
12. Esas faaliyetlerden kaynaklanan net nakit		3.105.208.404	1.318.994.357
B. YATIRIM FAALİYETLERİNDEN KAYNAKLANAN NAKİT AKIMLARI			
1. Maddi varlıkların satışı	6 ve 8	2.010.298	9.703.396
2. Maddi varlıkların iktisabı	6 ve 8	(177.092.798)	(118.667.972)
3. Mali varlık iktisabı	11	(4.706.109.705)	(2.400.268.916)
4. Mali varlıkların satışı	11	5.058.475.138	1.006.551.866
5. Alınan faizler		2.670.993.297	1.399.501.360
6. Alınan temettüleri		-	-
7. Diğer nakit girişleri		366.752.676	363.560.827
8. Diğer nakit çıkışları		(172.476.284)	(215.504.306)
9. Yatırım faaliyetlerinden kaynaklanan net nakit		3.042.552.622	44.876.255
C. FİNANSMAN FAALİYETLERİNDEN KAYNAKLANAN NAKİT AKIMLARI			
1. Hisse senedi ihracı		-	-
2. Kredilerle ilgili nakit girişleri		-	-
3. Finansal kiralama borçları ödemeleri	20	(1.033.890)	(7.438.334)
4. Ödenen temettüleri	45	(481.000.000)	(723.205.690)
5. Diğer nakit girişleri		-	-
6. Diğer nakit çıkışları		-	-
7. Finansman faaliyetlerinde kullanılan net nakit		(482.033.890)	(730.644.024)
D. KUR FARKLARININ NAKİT VE NAKİT BENZERLERİNE OLAN ETKİSİ		746.277.691	530.415.921
E. Nakit ve nakit benzerlerinde meydana gelen artış		6.412.004.827	1.163.642.509
F. Dönem başındaki nakit ve nakit benzerleri mevcudu	14	5.910.705.759	4.747.063.250
G. Dönem sonundaki nakit ve nakit benzerleri mevcudu	14	12.322.710.586	5.910.705.759

Takip eden dipnotlar konsolide finansal tabloların tamamlayıcı parçasını oluştururlar.

ALLIANZ SİGORTA A.Ş.

1 OCAK - 31 ARALIK 2022 VE 2021 HESAP DÖNEMLERİNE YILA AİT KAR DAĞITIM TABLOLARI

(Para Birimi aksi belirtilmedikçe Türk Lirası (TL) olarak ifade edilmiştir.)

	Dipnot	Cari Dönem(*)	Geçmiş Dönem (**)
I. DÖNEM KARININ DAĞITIMI			
1.1. DÖNEM KARI		2.016.770.096	1.599.242.599
1.2. ÖDENECEK VERGİ VE YASAL YÜKÜMLÜLÜKLER		(661.768.071)	(234.916.623)
1.2.1. Kurumlar Vergisi (Gelir Vergisi)		(661.768.071)	(234.916.623)
1.2.2. Gelir Vergisi Kesintisi		-	-
1.2.3. Diğer Vergi ve Yasal Yükümlülükler		-	-
A NET DÖNEM KARI (1.1 - 1.2)		1.355.002.025	1.364.325.976
1.3. GEÇMİŞ DÖNEMLER ZARARI (-)		-	-
1.4. BİRİNCİ TERTİP YASAL AKÇE		-	-
1.5. ŞİRKETTE BIRAKILMASI VE TASARRUFU ZORUNLU YASAL FONLAR (-)		-	-
B DAĞITILABİLİR NET- DÖNEM KARI (A - (1.3 + 1.4 + 1.5))		1.355.002.025	1.364.325.976
1.6. ORTAKLARA BİRİNCİ TEMETTÜ (-)		-	(26.457.378)
1.6.1. Hisse Senedi Sahiplerine		-	(26.457.378)
1.6.2. İmtiyazlı Hisse Senedi Sahiplerine		-	-
1.6.3. Katılma İntifa Senedi Sahiplerine		-	-
1.6.4. Kara İştirakli Tahvil Sahiplerine		-	-
1.6.5. Kar ve Zarar Ortaklığı Belgesi Sahiplerine		-	-
1.7. PERSONELE TEMETTÜ (-)		-	-
1.8. KURUCULARA TEMETTÜLER (-)		-	-
1.9. YÖNETİM KURULUNA TEMETTÜ (-)		-	-
1.10. ORTAKLARA İKİNCİ TEMETTÜ (-)		-	(377.542.622)
1.10.1. Hisse Senedi Sahiplerine		-	(377.542.622)
1.10.2. İmtiyazlı Hisse Senedi Sahiplerine		-	-
1.10.3. Katılma İntifa Senedi Sahiplerine		-	-
1.10.4. Kara İştirakli Tahvil Sahiplerine		-	-
1.10.5. Kar ve Zarar Ortaklığı Belgesi Sahiplerine		-	-
1.11. İKİNCİ TERTİP YASAL YEDEK AKÇE (-)		-	(37.754.262)
1.12. STATÜ YEDEKLERİ (-)		-	-
1.13. OLAĞANÜSTÜ YEDEKLER		(1.355.002.025)	(922.571.714)
1.14. DİĞER YEDEKLER		-	-
1.15. ÖZEL FONLAR		-	-
II. YEDEKLERDEN DAĞITIM			
2.1. DAĞITILAN YEDEKLER		-	-
2.2. İKİNCİ TERTİP YASAL YEDEKLER (-)		-	-
2.3. ORTAKLARA PAY (-)		-	-
2.3.1. Hisse Senedi Sahiplerine		-	-
2.3.2. İmtiyazlı Hisse Senedi Sahiplerine		-	-
2.3.3. Katılma İntifa Senedi Sahiplerine		-	-
2.3.4. Kara İştirakli Tahvil Sahiplerine		-	-
2.3.5. Kâr ve Zarar Ortaklığı Belgesi Sahiplerine		-	-
2.4. PERSONELE PAY (-)		-	-
2.5. YÖNETİM KURULUNA PAY (-)		-	-
III. HİSSE BAŞINA KAR			
3.1. HİSSE SENEDİ SAHİPLERİNE		-	0,02578
3.2. HİSSE SENEDİ SAHİPLERİNE (%)		-	257,83%
3.3. İMTİYAZLI HİSSE SENEDİ SAHİPLERİNE		-	-
3.4. İMTİYAZLI HİSSE SENEDİ SAHİPLERİNE (%)		-	-
IV. HİSSE BAŞINA TEMETTÜ			
4.1. HİSSE SENEDİ SAHİPLERİNE		-	0,00763
4.2. HİSSE SENEDİ SAHİPLERİNE (%)		-	76,35%
4.3. İMTİYAZLI HİSSE SENEDİ SAHİPLERİNE		-	-
4.4. İMTİYAZLI HİSSE SENEDİ SAHİPLERİNE (%)		-	-

(*) 2022 yılına ilişkin kar dağıtım tablosu, finansal tabloların düzenlendiği tarih itibarıyla Genel Kurul toplantısı henüz gerçekleşmediği için hazırlanmamıştır. Kar dağıtım tablosu ana şirket'in konsolide olmayan karı üzerinden hazırlanmıştır.

(**) 31 Aralık 2021 yılına ait Kar Dağıtım tablosu 30 Mart 2022 tarihinde yapılan Genel Kurul'da onaylanmış hali ile sunulmuştur.

ALLIANZ SİGORTA A.Ş.

1 OCAK - 31 ARALIK 2022 VE 2021 ARA HESAP DÖNEMLERİNE AİT KONSOLİDE ÖZKAYNAK DEĞİŞİM TABLOLARI

(Para Birimi aksi belirtilmedikçe Türk Lirası (TL) olarak ifade edilmiştir.)

Bağımsız Denetimden Geçmiş Özsermaye Değişim Tablosu - 31 Aralık 2021											
	Dipnot	Sermaye	Varlıklarda Değer Artışı	Öz sermaye Enflasyon Düzeltmesi Farkları	Yasal Yedekler	Diğer Yedekler ve Dağıtılmamış Karlar	Net Dönem Karı	Geçmiş Yıllar Karları	Azınlık Payları Hariç Özkaynak	Azınlık Payları	Toplam
I - Önceki Dönem Sonu Bakiyesi - 31 Aralık 2020		529.147.564	10.739.646	118.495.352	321.621.594	2.080.007.895	1.169.163.062	754.565.293	4.983.740.406	217.310.345	5.201.050.751
II - Muhasebe Politikasındaki Değişiklikler		-	-	-	-	-	-	-	-	-	-
III - Yeni Bakiye (I+II) (01/01/2020)		529.147.564	10.739.646	118.495.352	321.621.594	2.080.007.895	1.169.163.062	754.565.293	4.983.740.406	217.310.345	5.201.050.751
A - Sermaye Artırımı		-	-	-	-	-	-	-	-	-	-
1 - Nakit		-	-	-	-	-	-	-	-	-	-
2 - İç Kaynaklardan		-	-	-	-	-	-	-	-	-	-
B - İşletmenin Aldığı Kendi Hisse Senetleri		-	-	-	-	-	-	-	-	-	-
C - Gelir Tablosunda Yer Almayan Kazanç ve Kayıplar		-	-	-	-	-	-	(8.201.828)	(8.201.828)	(1.228.097)	(9.429.925)
D - Finansal Varlıkların Değerlemesi	11 ve 15	-	(389.095.488)	-	-	-	-	-	(389.095.488)	(19.445.260)	(408.540.748)
E - Yabancı Para Çevrim Farkları		-	-	-	-	-	-	-	-	-	-
F - Diğer Kazanç ve Kayıplar		-	-	-	-	16.478.322	-	63.134.499	79.612.821	-	79.612.821
G - Enflasyon Düzeltme Farkları		-	-	-	-	-	-	-	-	-	-
H - Net Dönem Karı		-	-	-	-	-	1.908.614.678	-	1.908.614.678	136.059.871	2.044.674.549
I - Yedeklere ve Geçmiş Yıllar Karlarına Transferler		-	-	-	72.684.921	479.273.189	(635.163.062)	83.204.952	-	-	-
J - Dağıtılan Temettü		-	-	-	-	-	(534.000.000)	-	(534.000.000)	(51.000.000)	(585.000.000)
II - Dönem Sonu Bakiyesi - 31 Aralık 2021		529.147.564	(378.355.842)	118.495.352	394.306.515	2.575.759.406	1.908.614.678	892.702.916	6.040.670.589	281.696.859	6.322.367.448

Bağımsız Denetimden Geçmiş Özsermaye Değişim Tablosu - 31 Aralık 2022											
	Dipnot	Sermaye	Varlıklarda Değer Artışı	Öz sermaye Enflasyon Düzeltmesi Farkları	Yasal Yedekler	Diğer Yedekler ve Dağıtılmamış Karlar	Net Dönem Karı	Geçmiş Yıllar Karları	Azınlık Payları Hariç Özkaynak	Azınlık Payları	Toplam
I - Önceki Dönem Sonu Bakiyesi - 31 Aralık 2021		529.147.564	(378.355.842)	118.495.352	394.306.515	2.575.759.406	1.908.614.678	892.702.916	6.040.670.589	281.696.859	6.322.367.448
II - Muhasebe Politikasındaki Değişiklikler		-	-	-	-	-	-	-	-	-	-
III - Yeni Bakiye (I+II) (01/01/2021)		529.147.564	(378.355.842)	118.495.352	394.306.515	2.575.759.406	1.908.614.678	892.702.916	6.040.670.589	281.696.859	6.322.367.448
A - Sermaye Artırımı		-	-	-	-	-	-	-	-	-	-
1 - Nakit		-	-	-	-	-	-	-	-	-	-
2 - İç Kaynaklardan		-	-	-	-	-	-	-	-	-	-
B - İşletmenin Aldığı Kendi Hisse Senetleri		-	-	-	-	-	-	-	-	-	-
C - Gelir Tablosunda Yer Almayan Kazanç ve Kayıplar		-	-	-	-	-	-	(62.548.902)	(62.548.902)	(7.806.111)	(70.355.013)
D - Finansal Varlıkların Değerlemesi	11 ve 15	-	1.671.897.982	-	-	-	-	-	1.671.897.982	72.884.923	1.744.782.905
E - Yabancı Para Çevrim Farkları		-	-	-	-	-	-	-	-	-	-
F - Diğer Kazanç ve Kayıplar		-	-	-	-	146.816.921	-	244.759.766	391.576.687	-	391.576.687
G - Enflasyon Düzeltme Farkları		-	-	-	-	-	-	-	-	-	-
H - Net Dönem Karı		-	-	-	-	-	2.580.172.245	-	2.580.172.245	247.242.342	2.827.414.587
I - Yedeklere ve Geçmiş Yıllar Karlarına Transferler		-	-	-	71.021.844	1.179.535.260	(1.504.614.678)	254.057.574	-	-	-
J - Dağıtılan Temettü		-	-	-	-	-	(404.000.000)	-	(404.000.000)	(77.000.000)	(481.000.000)
II - Dönem Sonu Bakiyesi - 31 Aralık 2022		529.147.564	1.293.542.140	118.495.352	465.328.359	3.902.111.587	2.580.172.245	1.328.971.354	10.217.768.601	517.018.013	10.734.786.614

Takip eden dipnotlar konsolide finansal tabloların tamamlayıcı parçasını oluştururlar.

ALLIANZ SİGORTA A.Ş.

1 OCAK - 31 ARALIK 2022 HESAP DÖNEMİNE AİT KONSOLİDE FİNANSAL TABLOLARA İLİŞKİN DİPNOTLAR

(Para Birimi aksi belirtilmedikçe Türk Lirası (“TL”) olarak ifade edilmiştir.)

1. GENEL BİLGİLER

1.1 Ana şirketin adı ve Grubun ana ortakları

1923 yılında İstanbul’da kurulmuş olan Allianz Sigorta A.Ş. (“Ana Şirket”), daha önce Şark Sigorta Türk A.Ş. olan şirket unvanını, 28 Temmuz 1998 tarihinde yapılan Olağanüstü Genel Kurulu’nda alınan karar uyarınca Koç Allianz Sigorta A.Ş. olarak değiştirmiştir.

Ana Şirket’in 31 Aralık 2007 itibarıyla sermayedarlarından Koç Holding A.Ş. ve Temel Ticaret ve Yatırım A.Ş., Ana Şirket sermayesinin toplam %47.09’unu temsil eden 94.179.000 TL nominal değerdeki hisse senedini, T.C. Hazine ve Maliye Bakanlığı (“Hazine ve Maliye Bakanlığı”) ve Rekabet Kurumu’nun onayına ve Ana Şirket Yönetim Kurulu’nun 21 Temmuz 2008 tarih ve 2008/13 sayılı kararına istinaden, Allianz SE’ye 247.576.782 Avro bedelle satış yoluyla devretmiştir. Ana Şirket’in 22 Eylül 2008 tarihinde yapılan Olağanüstü Genel Kurul toplantısında, “Koç Allianz Sigorta A.Ş.” olan ticari unvanının “Allianz Sigorta A.Ş.” olarak değiştirilmesine ve bu amaçla ana sözleşmenin ilgili maddelerinin izin verilen tadil tasarısı uyarınca tadil edilmesine karar verilmiştir. Bu karar İstanbul Ticaret Memurluğu tarafından 7 Ekim 2008 tarihinde tescil edilmiştir.

Hazine ve Maliye Bakanlığı’nın 4 Mayıs 2010 tarihli onayı ve Ana Şirket Yönetim Kurulu’nun 11 Mayıs 2010 tarihli, 2010/14 sayılı kararı doğrultusunda, Allianz SE’nin sahip olduğu, Ana Şirket sermayesinin toplam %84.18’ini temsil eden 168.280.000 nominal değerde hisse senedinin Allianz Europe B.V.’ye devri 2010 yılı içerisinde gerçekleştirilmiştir.

Ana Şirket’in %80 oranında pay ile kontrol ettiği ve bağlı ortaklığı olarak faaliyet gösteren Allianz Yaşam ve Emeklilik A.Ş. (“AZYE”) ve %100 oranında pay ile kontrol ettiği ve bağlı ortaklığı olarak faaliyet gösteren Beykoz Gayrimenkul Yatırım İnşaat Turizm ve Ticaret A.Ş.’nin (hep birlikte “Grup” olarak anılacaktır) nihai ortağı Allianz SE’dir.

31 Aralık 2022 tarihi itibarıyla, Allianz Sigorta ve bağlı ortaklıklarının (hep birlikte “Grup” olarak anılacaktır) sermayesinde doğrudan veya dolaylı hakimiyeti söz konusu olan sermaye grubu Allianz SE’dir.

19 Eylül 2014 tarihinde yapılan Olağanüstü Genel Kurul toplantısında, Ana Şirket’in Hazine ve Maliye Bakanlığı’nın 25 Temmuz 2014 tarihli ve 70761236-301.08/24251 sayılı izni çerçevesinde Yapı Kredi Sigorta A.Ş.’nin devir alınmak suretiyle ile birleşmesinin ardından, Yapı Kredi Sigorta A.Ş.’nin tüzel kişiliği sona ermiştir.

Ana Şirket’in devir almak suretiyle birleşme işlemlerini tamamladığı Yapı Kredi Sigorta A.Ş.’nin %93,94’ini temsil eden 95.815.146 TL nominal değerde hisse senedi Ana Şirket’in ana ortağı olan Allianz SE tarafından Yapı Kredi Bankası’ndan 12 Temmuz 2013 tarihinde satın alınmıştır.

Ana Şirket’in 20 Ocak 2015 tarihinde satıcı sıfatıyla Rönesans Gayrimenkul Yatırım A.Ş. garantör sıfatıyla Rönesans Holding A.Ş. ile imzalamış olduğu hisse alım ve satım sözleşmesi uyarınca satın alınan Beykoz Gayrimenkul Yatırım Turizm Sanayi ve Ticaret A.Ş.’nin sermayesinin tamamını temsil eden beheri 1 TL değerinde 273.500.000 adet hissenin Ana Şirket’e devri 9 Nisan 2015 tarihinde yapılan Yönetim Kurulu toplantısında onaylanmıştır. Beykoz Gayrimenkul Yatırım Turizm Sanayi ve Ticaret A.Ş.’nin İstanbul Ataşehir ilçesinde sahibi olduğu gayrimenkul Allianz Sigorta Grubu’nun yeni genel merkezi olmuştur.

Beykoz Gayrimenkul Yatırım Turizm Sanayi ve Ticaret A.Ş.’nin hisselerinin Ana Şirket tarafından iktisap edilmesine ilişkin olarak hisseler karşılığında ödenecek baz fiyatın 170.000.000 Avro olarak öngörüldüğü bir hisse alım ve satım sözleşmesinin imzalanması konusunda yetkiler dahilinde sözleşme imzalanmış olup, bu kez imzalanan hisse alım ve satım sözleşmesi çerçevesinde yapılan ayarlama sonucunda hisselerin satın alınmasına ilişkin nihai fiyat olarak ödenen 171.917.147 Avro olarak gerçekleşmiştir.

**1 OCAK – 31 ARALIK 2022 HESAP DÖNEMİNE AİT
KONSOLİDE FİNANSAL TABLOLARA İLİŞKİN DİPNOTLAR**

(Para Birimi aksi belirtilmedikçe Türk Lirası (“TL”) olarak ifade edilmiştir.)

1. GENEL BİLGİLER (Devamı)

1.1 Ana şirketin adı ve grubun son sahibi (Devamı)

AZYE'nin faaliyet konusu bireysel emeklilik sisteminde faaliyet göstermek, bu doğrultuda emeklilik sözleşmeleri düzenlemek, bireysel emeklilik ile ilgili kanun ve yönetmelikler kapsamında her türlü iş ve işlemleri yapmak ve Türkiye’de ve yabancı ülkelerde her türlü grup ve ferdi hayat ile ferdi kaza poliçeleri düzenlemek ve reasürans işlemleri gerçekleştirmektir.

2013 yılında AZYE'nin %80'ini temsil eden payların Allianz SE tarafından satın alınmasından sonra AZYE'nin ünvanı 3 Ekim 2013 tarihinde Allianz Yaşam ve Emeklilik A.Ş. olarak değiştirilmiştir.

AZYE, 29 Ocak 1991 kurulmuş ve faaliyetlerine Halk Yaşam A.Ş. adı altında başlamıştır ve 1 Ekim 2020 tarihinde ünvanı Yapı Kredi Yaşam A.Ş. olarak değiştirilmiştir. AZYE'nin 31 Aralık 2002 tarihinde ünvanı Yapı Kredi Yaşam Sigorta A.Ş.'den Yapı Kredi Emeklilik A.Ş. olarak değiştirilmiştir. AZYE'nin ana sözleşmesi Hazine ve Maliye Bakanlığı'nın 20 Aralık 2002 tarih ve 81316 sayılı yazısı ve T.C. Sanayi ve Ticaret Bakanlığı, İç Ticaret Genel Müdürlüğü'nün 20 Aralık 2002 tarih ve 10919 sayılı ön müsaadesi ile değiştirilmiştir. AZYE, ana sözleşmesinde yapılan değişiklik ile Bireysel Emeklilik Sistemi'nde faaliyet gösterebilir, emeklilik sözleşmeleri düzenleyebilir ve bireysel emeklilik ile ilgili kanun ve yönetmelikler kapsamında her türlü iş ve işlemleri yapabilir duruma gelmiştir.

1.2 Kuruluşun ikametgahı ve yasal yapısı, şirket olarak olduğu ülke ve kayıtlı büronun adresi (veya eğer kayıtlı büronun olduğu yerden farklıysa, faaliyetin sürdürüldüğü esas yer)

Grup Türkiye’de tescil edilmiş olup, “Anonim Şirket” statüsünde faaliyet göstermektedir. Grup Genel Müdürlüğü “Allianz Tower Küçükbakkalköy Mahallesi Kayışdağı Caddesi No:1 Ataşehir İstanbul” adresinde yer almaktadır. Genel Müdürlük haricinde Grup’un İstanbul, Ankara, İzmir, Adana, Bursa, Antalya, Malatya, Samsun, Denizli ve Kocaeli’nde, bölge müdürlüğü, irtibat bürosu ve şube statüsünde olmak üzere toplam 12 temsilciliği bulunmaktadır.

1.3 İşletmenin fiili faaliyet konusu

Grup, bireysel emeklilik, hayat, ferdi kaza, yangın, nakliyat, kaza, mühendislik, motorlu kara taşıtları, zorunlu trafik, ihtiyari mali mesuliyet, sağlık, tarım, kredi ve hukuksal koruma olmak üzere hayat dışı sigortacılığın hemen hemen bütün branşlarında faaliyet göstermektedir.

31 Aralık 2022 tarihi itibarıyla Şirket, 4.546 yetkili ve 52 yetkisiz (31 Aralık 2021: 4.290 yetkili ve 54 yetkisiz) olmak üzere toplam 4.596 acente (31 Aralık 2021: 4.344 acente) ile çalışmaktadır.

Beykoz Gayrimenkul Yatırım Turizm Sanayi ve Ticaret A.Ş.'nin temel amaç ve faaliyet konusu gayrimenkuller, gayrimenkule dayalı sermaye piyasası araçları, gayrimenkul projeleri ve sermaye piyasası araçlarına yatırım yapmaktır.

1.4 Kuruluşun faaliyetlerinin ve esas çalışma alanlarının niteliklerinin açıklanması

Grup faaliyetlerini, 14 Haziran 2007 tarih ve 26552 sayılı Resmi Gazete’de yayımlanan 5684 sayılı Sigortacılık Kanunu (“Sigortacılık Kanunu”) ve bu kanuna dayanılarak ve 18 Ekim 2019 tarihli Cumhurbaşkanlığı Kararnamesi ile kurulan Sigortacılık ve Özel Emeklilik Düzenleme ve Denetleme Kurumu (“SEDDK”) tarafından yayımlanan diğer yönetmelik ve düzenlemeler çerçevesinde yürütmekte olup; yukarıda 1.3 no’lu dipnotta bahsedilen sigortacılık branşlarında faaliyetlerini sürdürmektedir. SEDDK'nin kurulması ve sigortacılık sektörüne ilişkin düzenleme faaliyetine başlamasından önceki sigortacılık mevzuatı ise T.C. Hazine ve Maliye Bakanlığı (“Hazine ve Maliye Bakanlığı”) tarafından yayımlanmıştır.

ALLIANZ SİGORTA A.Ş.

1 OCAK - 31 ARALIK 2022 HESAP DÖNEMİNE AİT KONSOLİDE FİNANSAL TABLOLARA İLİŞKİN DİPNOTLAR

(Para Birimi aksi belirtilmedikçe Türk Lirası ("TL") olarak ifade edilmiştir.)

1. GENEL BİLGİLER (Devamı)

1.5 Kategorileri itibarıyla dönem içinde çalışan personelin ortalama sayısı

Kategorileri itibarıyla Grup'un dönem içinde çalışan personelin ortalama sayısı aşağıdaki gibidir:

	1 Ocak - 31 Aralık 2022	1 Ocak - 31 Aralık 2021
Üst düzey yöneticiler (*)	21	16
Diğer personel	2.203	2.209
Toplam	2.224	2.225

(*) Grup'un Yönetim Kurulu başkan ve üyeleri, genel müdür, genel müdür yardımcıları, grup müdürleri ve teftiş kurulu başkanı üst kademe yöneticiler sınıfında gruplanmıştır.

1.6 Üst yönetime sağlanan ücret ve benzeri menfaatler

31 Aralık 2022 tarihinde sona eren hesap dönemine ilişkin Yönetim Kurulu başkan ve üyeleriyle genel müdür, genel koordinatör, genel müdür yardımcıları gibi üst düzey yöneticilere sağlanan ücret ve benzeri menfaatlerin toplam tutarı 52.692.627 TL'dir (1 Ocak - 31 Aralık 2021: 39.636.841 TL.)

1.7 Konsolide finansal tablolarda; yatırım gelirlerinin ve faaliyet giderlerinin (personel, yönetim, araştırma geliştirme, pazarlama ve satış, dışarıdan sağlanan fayda ve hizmetler ile diğer faaliyet giderleri) dağıtımında kullanılan anahtarlar

Şirketlerce hazırlanacak olan konsolide finansal tablolarda kullanılan anahtara ilişkin usul ve esaslar, Hazine ve Maliye Bakanlığı tarafından 4 Ocak 2008 tarih ve 2008/1 sayılı "Sigortacılık Hesap Planı Çerçevesinde Hazırlanmakta Olan Finansal Tablolarda Kullanılan Anahtarların Usul ve Esaslarına İlişkin Genelge" çerçevesinde belirlenmiştir.

Söz konusu genelge uyarınca şirketler, Hazine ve Maliye Bakanlığı tarafından önerilen yöntem veya Hazine ve Maliye Bakanlığı'ndan onay alınması şartı ile kendi belirleyecekleri bir yöntem ile teknik bölüm faaliyet giderlerini, sigorta bölümlerine dağıtabilirler. Bu çerçevede Grup, Hazine ve Maliye Bakanlığı'ndan aldığı onay ile teknik bölüm faaliyet giderlerini "Aktivite Bazlı Maliyetlendirme Sistemi" ile sigorta bölümlerine dağıtmaktadır. Bu sistem direkt maliyetlerin doğrudan, diğer maliyetlerin ise çeşitli değişkenlere göre (kullanılan alan, kişi, poliçe, teklif ve sigortalı adedi) dağıtılmasını öngörmektedir.

Hayat dışı teknik karşılıkları karşılayan varlıkların yatırıma yönlendirilmesinden elde edilen tüm gelirler, teknik olmayan bölümden teknik bölüme aktarılmakta, diğer yatırım gelirleri ise teknik olmayan bölüm altında sınıflandırılmaktadır.

**1 OCAK - 31 ARALIK 2022 HESAP DÖNEMİNE AİT
KONSOLİDE FİNANSAL TABLOLARA İLİŞKİN DİPNOTLAR**

(Para Birimi aksi belirtilmedikçe Türk Lirası ("TL") olarak ifade edilmiştir.)

1. GENEL BİLGİLER (Devamı)

1.7 Konsolide finansal tablolarda; yatırım gelirlerinin ve faaliyet giderlerinin (personel, yönetim, araştırma geliştirme, pazarlama ve satış, dışarıdan sağlanan fayda ve hizmetler ile diğer faaliyet giderleri) dağıtımında kullanılan anahtarlar (Devamı)

Yine bir Grup şirketi olan, aynı zamanda sermayesinde sahip olduğu %2 oranındaki pay ile Ana Şirket'in iştirakleri arasında gösterdiği Allianz Hayat ve Emeklilik A.Ş. ile fiziki alan paylaşımı ve ortak personel kullanımı gibi sebeplerden dolayı direk olarak ayrıştırılmayan bazı ortak masraflar oluşmaktadır. Bu tür ortak masraflar, Ana Şirket ile Allianz Hayat ve Emeklilik A.Ş. ve Allianz Yaşam ve Emeklilik A.Ş. arasında imzalanmış olunan ortak masrafların aralarında paylaşımına ilişkin esasların belirlenmesine yönelik sözleşme çerçevesinde ayrıştırılmaktadır. Bu sözleşme uyarınca taraflar ortak fonksiyon ve faaliyetleri nedeniyle katlanmış oldukları masrafları yine Aktivite Bazlı Maliyetlendirme Sistemini esas alarak aralarında paylaşmaktadır.

Grup tarafından hayat teknik karşılıkları karşılayan varlıkların yatırıma yönlendirilmesinden elde edilen tüm gelirler, yatırım gelirleri hesabında gösterilmektedir. Diğer yatırım gelirleri ise teknik olmayan bölüm altında sınıflandırılmaktadır. 1 Ocak 2011 tarihinden itibaren geçerli olmak üzere, Hazine ve Maliye Bakanlığı tarafından yayınlanan 2010/9 sayılı genelge ile finansal tablolarda kullanılacak anahtara ilişkin usul ve esaslarda değişiklik yapılmıştır. Buna göre, teknik bölüme aktarılan faaliyet giderleri, öncelikle emeklilik ve sigorta bölümlerine son 3 yılda her dönem sonu itibarıyla yürürlükte olan poliçe ve emeklilik sözleşme sayısı oranı ile son 3 yılda üretilen katkı payı ve kazanılmış prim oranının aritmetik ortalamasına göre paylaştırılmaktadır. Sigorta bölümüne dağıtılan giderlerin hayat ve hayat dışı bölümlerine ise; her bir bölüm için son 3 yılda üretilen poliçe sayısı, brüt yazılan prim miktarı ile hasar ihbar adedinin toplam üretilen poliçe sayısına, brüt yazılan prim miktarına ve hasar ihbar adedine oranlanmasıyla bulunan 3 oranın ortalamasına göre dağıtılmaktadır.

1.8 Konsolide finansal tabloların tek bir şirket mi yoksa şirketler grubunu mu içerdiği

Konsolide finansal tablolar Ana Şirket Allianz Sigorta A.Ş. ile bağlı ortaklıkları Allianz Yaşam ve Emeklilik A.Ş. ve Beykoz Gayrimenkul Yatırım İnşaat Turizm ve Ticaret A.Ş.'yi içermektedir.

1.9 Raporlayan işletmenin adı veya diğer kimlik bilgileri ve bu bilgide önceki raporlama dönemi sonundan beri olan değişiklikler

Ana Şirket'in Ticaret Unvanı : Allianz Sigorta A.Ş.
Ana Şirket'in Genel Müdürlüğü'nün Adresi : Allianz Tower Küçükbakkalköy Mahallesi Caddesi
Kayışdağı Caddesi No:1 Ataşehir / İstanbul
Ana Şirket'in elektronik site adresi : www.allianz.com.tr

Yukarıda sunulan bilgilerde raporlama dönemi sonundan itibaren herhangi bir değişiklik olmamıştır.

1.10 Raporlama döneminden sonraki olaylar

1 Ocak - 31 Aralık 2022 hesap dönemine ait konsolide finansal tablolar 15 Mart 2023 tarihinde Yönetim Kurulu tarafından onaylanmış ve Genel Müdür Arif Aytekin, Genel Müdür Yardımcısı Ersin Pak, Şirket aktüeri Nalan Kadioğlu ve Finansal Raporlama ve Teknik Muhasebe Grup Başkanı Niyazi Merdim Ergezen tarafından imzalanmıştır.

Raporlama döneminden sonraki olaylara ilişkin açıklamalar 46 no'lu dipnotta detaylı sunulmuştur.

**1 OCAK - 31 ARALIK 2022 HESAP DÖNEMİNE AİT
KONSOLİDE FİNANSAL TABLOLARA İLİŞKİN DİPNOTLAR**

(Para Birimi aksi belirtilmedikçe Türk Lirası ("TL") olarak ifade edilmiştir.)

2. ÖNEMLİ MUHASEBE POLİTİKALARININ ÖZETİ

2.1 Hazırlık esasları

2.1.1 Konsolide finansal tabloların düzenlenmesinde kullanılan temeller ve kullanılan özel muhasebe politikalarıyla ilgili bilgiler

Grup, finansal tablolarını, Sigortacılık Kanunu ve SEDDK tarafından yayımlanan düzenlemelere göre hazırlamaktadır. SEDDK'nın kurulması ve sigortacılık sektörüne ilişkin düzenleme faaliyetine başlamasından önceki finansal raporlamaya ilişkin sigortacılık mevzuatı ise Hazine ve Maliye Bakanlığı tarafından yayımlanmıştır.

Konsolide finansal tablolar Hazine ve Maliye Bakanlığı tarafından, 31 Aralık 2004 tarih ve 25686 sayılı Resmi Gazete'de yayımlanan Sigortacılık Hesap Planı ve İzahnamesi Hakkında Tebliğ (Sigortacılık Muhasebe Sistemi Tebliğ No:1) içerisinde yer alan Sigortacılık Hesap Planı ile 27 Aralık 2011 tarih ve 2011/14 sayılı Sigortacılık Hesap Planında Yeni Hesap Kodları Açılmasına Dair Sektör Duyurusu uyarınca düzenlenmektedir. Düzenlenen konsolide finansal tabloların biçim ve içerikleri ile bunların açıklama ve dipnotları 18 Nisan 2008 tarih ve 26851 sayılı Resmi Gazete'de yayımlanan Finansal Tabloların Sunumu Hakkında Tebliğ ve 31 Mayıs 2012 tarih ve 2012/7 sayılı Yeni Hesap Kodları ile Finansal Tabloların Sunumuna İlişkin Sektör Duyurusu uyarınca belirlenmektedir.

Konsolide finansal tablolar, makul değerleri esas alınarak gösterilen finansal varlık, kullanım amaçlı gayrimenkul ve yatırım amaçlı gayrimenkullerin dışında, 31 Aralık 2004 tarihine kadar enflasyon düzeltilmesine tabi tutulmak suretiyle, maliyet esaslı baz alınarak TL olarak hazırlanmıştır.

Grup, 1 Ocak 2008 tarihinden itibaren faaliyetlerini, 14 Temmuz 2007 tarihinde yayımlanan ve 1 Ocak 2008 tarihinde yürürlüğe giren "Sigorta ve Reasürans Şirketleri ile Emeklilik Şirketlerinin Finansal Raporlamaları Hakkında Yönetmelik" doğrultusunda, söz konusu yönetmelik ve Kamu Gözetimi, Muhasebe ve Denetim Standartları Kurumu (eski adıyla Türkiye Muhasebe Standartları Kurulu) tarafından açıklanan Türkiye Finansal Raporlama Standartları ("TFRS") ile T.C. Hazine ve Maliye Bakanlığı tarafından muhasebe ve finansal raporlama esaslarına ilişkin yayımlanan diğer yönetmelik, açıklama ve genelgeler çerçevesinde muhasebeleştirilmektedir. Hazine ve Maliye Bakanlığı'nın 18 Şubat 2008 tarih ve 9 sayılı yazısına istinaden 2008 yılında "TMS 1- Finansal Tablolar ve Sunum", "TMS 27-Konsolide ve Konsolide Olmayan Finansal Tablolar", "TFRS 1-TFRS'ye Geçiş" ve "TFRS 4-Sigorta Sözleşmeleri" bu uygulamanın kapsamı dışında tutulmuştur. Bununla birlikte, sigorta şirketlerinin 31 Aralık 2008 tarih ve 27097 sayılı Resmi Gazete'de yayımlanan Sigorta ve Reasürans Şirketleri ile Emeklilik Şirketlerinin Konsolide Finansal Tablolarının Düzenlenmesine İlişkin Tebliğ'e istinaden konsolide finansal tablo hazırlamaları gerekmektedir. Ana Şirket'in konsolide olmayan finansal tabloları 10 Mart 2023 tarihinde yayımlanmıştır.

Enflasyon Muhasebesi

Türkiye'de faaliyet gösteren şirketlerin finansal tabloları 31 Aralık 2004 tarihi itibarıyla TMS 29 - Yüksek Enflasyonlu Ekonomilerde Finansal Raporlama'ya uygun olarak, TL'nin genel satın alım gücündeki değişimler nedeniyle yapılan düzeltmeleri yansıtacak şekilde ifade edilmiştir. TMS 29, yüksek enflasyonlu ekonomilerin para birimi ile hazırlanan finansal tabloların raporlama dönemindeki ölçüm biriminden gösterilmesini ve önceki dönemlere ait bakiyelerin de aynı birimden gösterilmesini öngörmektedir.

T.C. Hazine ve Maliye Bakanlığı'nın 4 Nisan 2005 tarihli ve 19387 numaralı yazısına istinaden, 2005 yılı başından itibaren finansal tabloların enflasyona göre düzeltilmesi uygulaması sona erdirilmiştir.

Kamu Gözetimi Kurumu, 20 Ocak 2022 tarihinde, Türkiye Finansal Raporlama Standartları, Büyük ve Orta Boy İşletmeler için Finansal Raporlama Standardı Kapsamında Yüksek Enflasyonlu Ekonomilerde Finansal Raporlamanın Uygulanması ile ilgili açıklamada bulunmuştur. Buna göre, TFRS'yi uygulayan işletmelerin 2021 yılına ait finansal tablolarında TMS 29 - Yüksek Enflasyonlu Ekonomilerde Finansal Raporlama ("TMS 29") kapsamında herhangi bir düzeltme yapmalarına gerek bulunmadığı belirtilmiştir. Bu finansal tabloların hazırlanmış olduğu tarih itibarıyla KGK tarafından TMS 29 kapsamında yeni bir açıklama yapılmamış olup, 31 Aralık 2022 tarihli finansal tablolar hazırlanırken TMS 29'a göre enflasyon düzeltilmesi yapılmamıştır.

**1 OCAK - 31 ARALIK 2022 HESAP DÖNEMİNE AİT
KONSOLİDE FİNANSAL TABLOLARA İLİŞKİN DİPNOTLAR**

(Para Birimi aksi belirtilmedikçe Türk Lirası (“TL”) olarak ifade edilmiştir.)

2. ÖNEMLİ MUHASEBE POLİTİKALARININ ÖZETİ (Devamı)

2.1 Hazırlık esasları (Devamı)

2.1.2 Konsolide finansal tabloların anlaşılması için uygun olan diğer muhasebe politikaları

18 Nisan 2008 tarih ve 26851 sayılı Resmi Gazete’de yayımlanan “Finansal Tabloların Sunumu Hakkında Tebliğ” ve Hazine ve Maliye Bakanlığı’nın 31 Mayıs 2012 tarihli “Yeni Hesap Kodları ile Finansal Tabloların Sunumuna İlişkin Sektör Duyurusu” ile finansal tabloların önceki dönemlerle ve diğer şirketlerin finansal tabloları ile karşılaştırılmasını teminen, şirketlerin hazırlayacakları finansal tabloların şekil ve içeriği düzenlenmiştir.

2.1.3 Konsolide finansal tabloların anlaşılması için uygun olan diğer muhasebe politikaları

Diğer muhasebe politikaları

Diğer muhasebe politikalarına ilişkin bilgiler, yukarıda 2.1.1 - *Konsolide finansal tabloların düzenlenmesinde kullanılan temeller ve kullanılan özel muhasebe politikalarıyla ilgili bilgiler* kısmında ve bu raporun müteakip bölümlerinde her biri kendi başlığı altında açıklanmıştır.

2.1.4 Geçerli ve raporlama para birimi

Konsolide finansal tablolar, Grup’un geçerli ve raporlama para birimi olan TL cinsinden sunulmuştur.

2.1.5 Konsolide finansal tablolarda sunulan tutarların yuvarlanma derecesi

TL olarak verilen finansal bilgiler, en yakın tam TL değerine yuvarlanarak gösterilmiştir.

2.1.6 Konsolide finansal tabloların düzenlenmesinde kullanılan ölçüm temeli

Konsolide finansal tablolar, güvenilir ölçümü mümkün olması durumunda gerçeğe uygun değerleri ile ölçülen alım-satım amaçlı finansal varlıklar ile satılmaya hazır finansal varlıklar hariç tarihi maliyet esasına göre hazırlanmıştır.

2.1.7 Karşılaştırmalı bilgiler

Cari dönem konsolide finansal tabloların sunumu ile uygunluk sağlaması açısından karşılaştırmalı bilgiler, gerekli görüldüğünde yeniden sınıflandırılmıştır.

2.2 Konsolidasyon

Konsolide finansal tabloların hazırlanmasında 31 Aralık 2008 tarih ve 27097 sayılı Resmi Gazete’de yayımlanan “Sigorta ve Reasürans Şirketleri ile Emeklilik Şirketlerinin Konsolide Finansal Tablolarının Düzenlenmesine İlişkin Tebliğ” (“Konsolidasyon Tebliği”) gereğince ve “Konsolide Finansal Tablolara İlişkin Türkiye Muhasebe Standardı”nda (“TFRS 10”) belirlenen yöntem, usul ve esaslara uyulmaktadır.

Konsolide finansal tablolar, aşağıda yer alan hususlar kapsamında, ana ortaklık, Allianz Sigorta A.Ş. ile bağlı ortaklıkları olan Allianz Yaşam ve Emeklilik A.Ş. (“Allianz Yaşam”) ve Beykoz Gayrimenkul Yatırım İnşaat Turizm San. Tic. A.Ş. (“Beykoz Gayrimenkul”)’ye ait hesapları içerir. Konsolidasyon kapsamına dahil edilen şirketlerin konsolide finansal tabloları Grup tarafından uygulanan muhasebe politikaları ve sunum biçimleri gözetilerek 5684 sayılı Sigortacılık Kanunu ile Hazine ve Maliye Bakanlığı’nın sigorta ve reasürans şirketleri için öngördüğü esaslara uygun olarak hazırlanmıştır.

- (i) Kontrol; ilgili tebliğde bir tüzel kişinin; sermayesinin, asgari yüzde elli birine sahip olma şartı aranmaksızın, çoğunluğuna doğrudan veya dolaylı olarak sahip olunması veya bu çoğunluğa sahip olunmama ile birlikte imtiyazlı hisselerin elde bulundurulması veya diğer hissedarlarla yapılan anlaşmalara istinaden oy hakkının çoğunluğu üzerinde tasarrufta bulunulması suretiyle veya herhangi bir suretle yönetim kurulu üyelerinin karara esas çoğunluğunu atayabilme ya da görevden alma gücünün elde bulundurulması olarak tanımlanmış olup, “TFRS 10” hükümlerine göre bağlı ortaklıklar, faaliyet sonuçları, aktif ve özkaynak büyüklükleri bazında önemlilik ilkesi çerçevesinde, tam konsolidasyon yöntemi kullanılmak suretiyle konsolide edilmektedir.

ALLIANZ SİGORTA A.Ş.

1 OCAK - 31 ARALIK 2022 HESAP DÖNEMİNE AİT KONSOLİDE FİNANSAL TABLOLARA İLİŞKİN DİPNOTLAR

(Para Birimi aksi belirtilmedikçe Türk Lirası ("TL") olarak ifade edilmiştir.)

2. ÖNEMLİ MUHASEBE POLİTİKALARININ ÖZETİ (Devamı)

2.2 Konsolidasyon (Devamı)

Tam konsolidasyon yöntemine göre, bağlı ortaklıkların aktif, pasif, gelir, gider ve bilanço dışı kalemlerinin yüzde yüzü ana ortaklığın varlık, yükümlülük, gelir ve gider kalemleri ile birleştirilmiştir. Grup'un bağlı ortaklıktaki yatırımının kayıtlı değeri ile bağlı ortaklığın sermayesinin Grup'a ait olan kısmı netleştirilmiştir. Konsolidasyon kapsamındaki ortaklık arasındaki işlemlerden kaynaklanan bakiyeler ile gerçekleşmemiş karlar ve zararlar karşılıklı olarak mahsup edilmiştir.

Bağlı ortaklık unvanı	Etkin ortaklık oranı	Doğrudan ortaklık oranı	Toplam Varlık	Toplam özsermaye	Dönem net karı
Allianz Yaşam ve Emeklilik A.Ş. Beykoz Gayrimenkul Yatırım İnşaat Turizm ve Ticaret A.Ş.	%80	%80	65.838.058.047	2.585.090.077	1.236.211.717
	%100	%100	2.376.773.344	2.038.785.458	528.340.640

Grup'un %10'un altında sermaye payına sahip olduğu veya %10'un üzerinde sermaye payına sahip olmakla birlikte doğrudan veya dolaylı olarak yönetime ve ortaklık politikalarının belirlenmesine katılmadığı dolayısıyla önemli bir etkinliğe sahip olmadığı finansal varlıklarını "Satılmaya hazır finansal varlıklar" içerisinde muhasebeleştirilmiştir.

2.3 Bölüm raporlaması

Bir faaliyet bölümü, Grup'un faaliyet gösterdiği iş alanlarının, diğer faaliyet bölümleri ile yapılan işlemlerden doğan hasılat ve harcamalar dahil, hasılat elde eden ve harcama yapabilen ve Yönetim Kurulu (karar almaya yetkili mercii olarak) tarafından faaliyet sonuçları düzenli bir şekilde gözden geçirilen, performansı ölçülen ve finansal bilgileri ayırt edilebilen bir parçasıdır. Grup'un faaliyet gösterdiği ana coğrafi alan Türkiye olduğu için coğrafi bölümlere göre raporlama sunulmamıştır.

2.4 Yabancı para karşılıkları

İşlemler, Grup'un geçerli para birimi olan TL olarak kaydedilmektedir. Yabancı para cinsinden gerçekleştirilen işlemler, işlemlerin gerçekleştirildiği tarihlerdeki geçerli olan kurlardan kaydedilmektedir. Raporlama dönemi sonu itibarıyla, yabancı para cinsinden olan parasal varlık ve yükümlülükler, raporlama dönemi sonundaki kurlardan TL'ye çevrilmekte ve çevrim sonucu oluşan çevrim farkları satılmaya hazır finansal varlıkların gerçeğe uygun değer değişimleri üzerinden oluşan kur farkları hariç, sonucun pozitif veya negatif olmasına göre ilişikteki konsolide finansal tablolarda kambiyo karları ve kambiyo zararları hesaplarına yansıtılmaktadır.

Yabancı para cinsinden satılmaya hazır finansal varlıkların itfa edilmiş maliyet bedelleri üzerinden oluşan kur farkları kar/zarar hesaplarında muhasebeleştirilirken, gerçekleşmemiş kazanç ve kayıplar üzerinden hesaplanan kur farkları özkaynak hesaplarında "finansal varlıkların değerlemesi" hesabında muhasebeleştirilmektedir.

2.5 Maddi duran varlıklar

Kullanım amaçlı arsa ve binalar hariç maddi duran varlıklar, 31 Aralık 2004 tarihine kadar olan dönem için enflasyona göre düzeltilmiş maliyet tutarları ile izlenmektedir. Daha sonraki dönemlerde maddi duran varlıklar için herhangi bir enflasyon düzeltmesi yapılmamış, 31 Aralık 2004 tarihi itibarıyla enflasyona göre endekslenmiş tutarlar maliyet tutarı olarak kabul edilmiştir. 1 Ocak 2005 tarihinden itibaren satın alınan maddi duran varlıklar maliyetlerinden varsa kur farkı gibi tutarlar düşüldükten sonra kalan değerleriyle kayıtlara yansıtılmaktadır.

**1 OCAK - 31 ARALIK 2022 HESAP DÖNEMİNE AİT
KONSOLİDE FİNANSAL TABLOLARA İLİŞKİN DİPNOTLAR**

(Para Birimi aksi belirtilmedikçe Türk Lirası (“TL”) olarak ifade edilmiştir.)

2. ÖNEMLİ MUHASEBE POLİTİKALARININ ÖZETİ (Devamı)

2.5 Maddi duran varlıklar (Devamı)

Kullanım amaçlı arsa ve binalar, mesleki yeterliliğe sahip bağımsız değerlendirme uzmanları tarafından yapılan değerlemelerde belirtilen gerçeğe uygun değerlerinden izlenmektedir. Binalar yeniden belirlenen değerleri üzerinden birikmiş amortismanlarının indirilmesi suretiyle bulunan değerleriyle konsolide finansal tablolara yansıtılmıştır. Yeniden değerlendirme tarihindeki birikmiş amortisman varlığın brüt defter değeri ile netleştirilmiş ve net tutar yeniden değerlendirme sonrasındaki değere getirilmiştir.

Kullanım amaçlı arsa ve binaların taşınan değerlerinde yeniden değerlendirme sonucu meydana gelen artışlar, vergi etkileri netleştirilmiş olarak, bilançoda özsermaye altında yer alan “Diğer Sermaye Yedekleri” hesabına kaydedilmektedir. Gayrimenkul bazında yapılan değerlendirmeler sonucunda bir önceki dönemdeki artışlarına karşılık gelen değer azalışları söz konusu fondan düşülmekteyken; diğer tüm azalışlar ise kar/zarar hesaplarına yansıtılmaktadır. Her hesap döneminde, yeniden değerlendirilmiş tutar üzerinden hesaplanan amortisman ile varlığın yeniden değerlendirme öncesi maliyeti üzerinden ayrılan amortisman arasındaki fark “Diğer Sermaye Yedekleri”nden geçmiş yıllar karlarına transfer edilmektedir.

Arsalar için sınırsız ömürleri olması sebebi ile amortisman ayrılmamaktadır. Amortisman, maddi duran varlıkların maliyetleri veya yeniden değerlendirilmiş tutarları üzerinden maddi varlıkların faydalı ömürleri esas alınarak doğrusal amortisman yöntemi kullanılarak ayrılmaktadır.

Maddi duran varlıkların elden çıkarılmasından doğan kazanç ve kayıplar net elden çıkarma hasılatı ile ilgili maddi duran varlığın net defter değerinin arasındaki fark olarak hesaplanmakta ve ilgili dönemin gelir tablosuna yansıtılmaktadır. Maddi duran varlıklara yapılan normal bakım ve onarım harcamaları gider olarak muhasebeleştirilmektedir.

Maddi duran varlıklar üzerinde rehin, ipotek ve benzeri herhangi bir takyidat bulunmamaktadır.

Muhasebe tahminlerinde, cari döneme önemli bir etkisi olan ya da sonraki dönemlerde önemli bir etkisi olması beklenen değişiklik bulunmamaktadır.

Maddi duran varlıklar için ilgili amortisman payları faydalı ömürleri esas alınarak kayıtlı değerleri üzerinden doğrusal amortisman yöntemi kullanılarak hesaplanmaktadır. Maddi duran varlıkların amortismanında kullanılan oranlar ve tahmini ekonomik ömür olarak öngörülen süreler aşağıdaki gibidir:

Maddi Duran Varlıklar	Tahmini Ekonomik Ömür (Yıl)	Amortisman Oranı (%)
Kullanım amaçlı gayrimenkuller	50	2
Demirbaş ve tesisatlar	3-15	7-33
Motorlu taşıtlar	5	20
Finansal kiralama yoluyla edinilmiş maddi duran varlıklar	3-5	20-33
Diğer maddi varlıklar (özel maliyet bedelleri dahil)	5	20

Kullanım amaçlı gayrimenkullerden yatırım amaçlı gayrimenkullere yapılan sınıflamalarda, sınıflama tarihine kadar amortismanına tabi tutulur. Sınıflama tarihi itibarıyla gayrimenkulün defter değeri ile gerçeğe uygun değeri arasında meydana gelecek farklılığı bir yeniden değerlendirme gibi işleme tabi tutar ve meydana gelen değer azalışını ilgili dönemin gelir tablosuna yansıtılır. Sınıflama tarihinde meydana gelen değer artışları özkaynaklara, yeniden değerlendirme fazlası olarak eklenir. Değerleme fazlası dağıtılmamış karlara transfer edilebilir.

**1 OCAK - 31 ARALIK 2022 HESAP DÖNEMİNE AİT
KONSOLİDE FİNANSAL TABLOLARA İLİŞKİN DİPNOTLAR**

(Para Birimi aksi belirtilmedikçe Türk Lirası ("TL") olarak ifade edilmiştir.)

2. ÖNEMLİ MUHASEBE POLİTİKALARININ ÖZETİ (Devamı)

2.5 Maddi duran varlıklar (Devamı)

Kullanım hakkı varlığı

Grup, kullanım hakkı varlıklarını finansal kiralama sözleşmesinin başladığı tarihte muhasebeleştirilmektedir (örneğin, ilgili varlığın kullanım için uygun olduğu tarih itibarıyla). Kullanım hakkı varlıkları, maliyet bedelinden birikmiş amortisman ve değer düşüklüğü zararları düşülerek hesaplanır. Finansal kiralama borçlarının yeniden değerlendirilmesi durumunda bu rakam da düzeltilir.

Kullanım hakkı varlığının maliyeti aşağıdakileri içerir:

- kira yükümlülüğünün ilk ölçüm tutarı,
- kiralamanın fiilen başladığı tarihte veya öncesinde yapılan tüm kira ödemelerinden, alınan tüm kiralama teşviklerinin düşülmesiyle elde edilen tutar, ve
- Şirket tarafından katlanılan tüm başlangıçtaki doğrudan maliyetler.

Dayanak varlığın mülkiyetinin kiralama süresi sonunda Gruba devri makul bir şekilde kesinleşmediği sürece, Grup, kullanım hakkı varlığını, kiralamanın fiilen başladığı tarihten dayanak varlığın yararlı ömrünün sonuna kadar amortismanına tabi tutmaktadır. Kullanım hakkı varlıkları değer düşüklüğü değerlendirilmesine tabidir.

Kira yükümlülüğü

Kiralamanın fiilen başladığı tarihte, Şirket kira yükümlülüğünü o tarihte gerçekleşmemiş olan kira ödemelerinin bugünkü değeri üzerinden ölçer. Kira ödemeleri, kiralamadaki zımnî faiz oranının kolaylıkla belirlenebilmesi durumunda, bu oran kullanılarak; zımnî faiz oranının kolaylıkla belirlenememesi durumunda ise kiracının alternatif borçlanma faiz oranı kullanılarak iskonto edilir.

Grup'un 31 Aralık 2022 tarihi itibarıyla Türk Lirası kiralamaları için kullandığı alternatif borçlanma oranlarının ağırlıklı ortalaması %21,80'dir (31 Aralık 2021: %21,80).

2.6 Yatırım amaçlı gayrimenkuller

Yatırım amaçlı gayrimenkuller, kira geliri veya değer artış kazancı ya da her ikisini birden elde etmek amacıyla elde tutulmaktadır.

Yatırım amaçlı gayrimenkuller ilk kayda alınmalarında işlem maliyetleri de dahil edilmek üzere maliyetleri ile ölçülürler.

Grup, yatırım amaçlı gayrimenkullerinin ilk kayıtlara alınmaları sonrası, mesleki yeterliliğe sahip bağımsız değerlendirme uzmanlarının belirlediği gerçeğe uygun değerlerinden konsolide finansal tablolarında göstermektedir. Yatırım amaçlı gayrimenkullerdeki gerçeğe uygun değer değişiklikleri, gelir tablosunda yatırım gelirlerinin altında muhasebeleştirilmektedir.

2.7 Maddi olmayan duran varlıklar

Grup'un maddi olmayan duran varlıkları bilgi sistemleri ve bilgisayar yazılımlarından oluşmaktadır. Maddi olmayan duran varlıklar TMS 38, - "*Maddi Olmayan Duran Varlıkların Muhasebeleştirilmesi Standardı*" uyarınca kayıtlara maliyet bedelleri üzerinden alınmaktadır.

Grup, maddi olmayan duran varlıklara ilişkin tükenme paylarını, ilgili varlıkların faydalı ömürlerine (3-5 yıl) göre doğrusal amortisman yöntemini kullanarak maliyet değerleri üzerinden ayırmaktadır.

**1 OCAK - 31 ARALIK 2022 HESAP DÖNEMİNE AİT
KONSOLİDE FİNANSAL TABLOLARA İLİŞKİN DİPNOTLAR**

(Para Birimi aksi belirtilmedikçe Türk Lirası ("TL") olarak ifade edilmiştir.)

2. ÖNEMLİ MUHASEBE POLİTİKALARININ ÖZETİ (Devamı)

2.8 Finansal varlıklar

Finansal varlıklar; nakit mevcudunu, sözleşmeden doğan ve karşı taraftan nakit veya başka bir finansal varlık edinme veya karşılıklı olarak finansal araçları değiştirme hakkını ya da karşı tarafın sermaye aracı işlemlerini ifade eder. Finansal varlıklar, alım-satım amaçlı finansal varlıklar, vadeye kadar elde tutulacak finansal yatırımlar, satılmaya hazır finansal varlıklar ve kredi ve alacaklar olarak dört grupta sınıflandırılabilir.

Alım-satım amaçlı finansal varlıklar, gerçeğe uygun değerleri üzerinden ölçülmekte ve ölçüm sonucu oluşan kazanç ya da kayıplar kar veya zarara yansıtılmaktadır. Alım-satım amaçlı menkul değerlerin elde tutulması süresince kazanılan faiz gelirleri ile elde etme maliyeti ile ilgili menkul değerlerin gerçeğe uygun değerleri arasındaki fark, gelir tablosunda faiz gelirleri içinde gösterilmekte olup söz konusu finansal varlıkların vadesinden önce elden çıkarılması sonucunda oluşan kazanç veya kayıplar ticari gelir/gider olarak muhasebeleştirilmektedir.

Kredi ve alacaklar, sabit veya belirlenebilir nitelikte ödemelere sahip olan, aktif bir piyasada işlem görmeyen ve borçluya para, mal ve hizmet sağlama yoluyla yaratılan türev olmayan finansal varlıklardır. Grup'un konsolide finansal tablolarında kredi ve alacaklar, var ise değer düşüklüğü için ayrılan karşılık tutarı düşülerek, etkin faiz yöntemiyle hesaplanan itfa edilmiş maliyet bedelleri üzerinden ölçülmektedir.

Satılmaya hazır finansal varlıklar, kredi ve alacaklar, vadeye kadar elde tutulacak yatırımlar ve alım-satım amaçlılar dışında kalan finansal varlıklardan oluşmaktadır.

Satılmaya hazır finansal varlıklar maliyet bedelleri üzerinden kayıtlara alınmakta olup, müteakip dönemlerde ilgili finansal varlıkların gerçeğe uygun değerleri üzerinden ölçülmektedir. Satılmaya hazır finansal varlıkların gerçeğe uygun değerlerindeki değişikliklerden kaynaklanan ve ilgili finansal varlıkların etkin faiz yöntemiyle hesaplanan itfa edilmiş maliyet bedelleri ile gerçeğe uygun değerleri arasındaki farkları ifade eden gerçekleşmemiş kazanç ve kayıplar özkaynak kalemleri içerisinde "Finansal Varlıkların Değerlemesi" hesabında gösterilmektedir. Satılmaya hazır finansal varlıkların elden çıkarılması durumunda gerçeğe uygun değer uygulaması sonucunda özkaynak hesaplarında oluşan değer, kar veya zarara aktarılmaktadır. Aktif bir piyasada işlem görmeyen yatırımlar için gerçeğe uygun değer, değerlendirme yöntemleri kullanılarak hesaplanmakta; faiz, vade ve benzeri diğer koşullar bakımından aynı nitelikli piyasalarda işlem gören benzer menkul değerlerin piyasa fiyatları baz alınarak gerçeğe uygun değer tespiti yapılmaktadır. Menkul değerlerin alım ve satım işlemleri teslim tarihinde muhasebeleştirilmektedir. Aktif bir piyasada işlem görmeyen yatırımlar için gerçeğe uygun değer, değerlendirme yöntemleri kullanılarak hesaplanmakta; faiz, vade ve benzeri diğer koşullar bakımından aynı nitelikli piyasalarda işlem gören benzer menkul değerlerin piyasa fiyatları baz alınarak gerçeğe uygun değer tespiti yapılmaktadır. Menkul değerlerin alım ve satım işlemleri teslim tarihinde muhasebeleştirilmektedir.

Vadeye kadar elde tutulacak finansal varlıklar, vadeye kadar elde tutulacak finansal varlıklar, vadesine kadar saklama niyetiyle elde tutulan ve fonlama kabiliyeti dahil olmak üzere vade sonuna kadar elde tutulabilmesi için gerekli koşulların sağlanmış olduğu, sabit veya belirlenebilir ödemeleri ile sabit vadesi bulunan ve kredi ve alacaklar dışında kalan, ilk muhasebeleştirme sırasında makul değer farkı gelir tablosuna yansıtılan finansal varlık olarak sınıflandırılmayan ve kayıtlarda satılmaya hazır olarak gösterilmeyen finansal varlıklardır. Söz konusu varlıklar, ilk olarak elde etme maliyeti üzerinden kayda alınır ve bu değer, makul değer olarak kabul edilir.

**1 OCAK - 31 ARALIK 2022 HESAP DÖNEMİNE AİT
KONSOLİDE FİNANSAL TABLOLARA İLİŞKİN DİPNOTLAR**

(Para Birimi aksi belirtilmedikçe Türk Lirası ("TL") olarak ifade edilmiştir.)

2. ÖNEMLİ MUHASEBE POLİTİKALARININ ÖZETİ (Devamı)

2.8 Finansal varlıklar (Devamı)

Edinilen vadeye kadar elde tutulacak varlıkların makul değeri, bunların edinilmesine esas işlem fiyatı veya benzeri finansal araçların piyasa fiyatları esas alınarak belirlenir. Vadeye kadar elde tutulacak finansal varlıklar, kayda alınmayı müteakiben etkin faiz oranı yöntemi kullanılarak "İskonto edilmiş bedeli" ile değerlendirilmektedir. Vadeye kadar elde tutulacak varlıklarla ilgili faiz gelirleri gelir tablosuna yansıtılmaktadır.

Şirket, vadeye kadar elde tutulacak finansal varlıklar altında sınıflandırdığı borçlanmayı temsil eden menkul kıymetlerde tahsilat riski doğmaması koşuluyla, kısa vadeli piyasa dalgalanmalarına istinaden değer düşüklüğü ayırmaz. Tahsilat riski doğması durumunda söz konusu değer düşüklüğünün tutarı, finansal varlığın kayıtlı değeri ile varsa finansal varlıktan hala tahsilatı beklenen nakit akımlarının, orijinal etkin faiz oranı esas alınarak iskonto edilerek bulunan değeri arasındaki farktır (Not 11).

31 Aralık 2022 tarihi itibarıyla Şirket, vadeye kadar elde tutulan finansal varlıklar altında kur korumalı vadeli mevduat hesaplarını takip etmektedir ve ilgili mevduatlar SEDDK'nın 22 Haziran 2022 tarihli ve 2022/7 sayılı sektör duyurusu doğrultusunda muhasebeleştirilmiştir (Not 11)

İştirakler, Grup'un konsolide finansal tablolarında satılmaya hazır finansal varlık olarak sınıflandırılmaktadır. Grup, cari dönemde iştiraklerini, daha evvel kullandığı maliyet yöntemi yerine gerçeğe uygun değerinden muhasebeleştirmeye başlamıştır. İştiraklerin gerçeğe uygun değerleri ilgili şirketlerin net varlık değerlerini esas almak suretiyle hesaplanmıştır. Bu değişiklik bir muhasebe politikası değişikliği olmakla birlikte, Grup muhasebe politikası değişikliğinin konsolide mali tablolara olan etkisini göz önüne alarak finansal tablolarını geriye dönük düzeltmemiştir.

Finansal varlıklar, bu varlıklar üzerindeki sözleşmeye bağlı haklardaki kontrol kaybedildiği zaman kayıtlardan çıkarılır. Bu durum bu hakların gerçekleşmesi, vadesinin dolması veya teslim edilmesi durumunda oluşur.

İkrazlar, Grup'un tasdikli hayat sigortası tarifelerine ilişkin olarak teknik esaslarda belirtilen süre boyunca (Hayat Sigortası Genel Şartlarına göre bu süre minimum 3 yıldır) prim ödemesi yapan hayat sigortalılarıyla ilgili tarifenin, iştirak tablosundaki tutarların belirli bir oranı dahilinde hayat sigorta poliçesinin iadesi karşılığında verdikleri kredi tutarlarını ifade etmektedir. İkrazlar ilk olarak bilançoya gerçeğe uygun değerleri ile alınmakta ve takip eden dönemlerde etkin faiz yöntemi ile belirlenmiş değerleri üzerinden varsa değer düşüklüğü ayrılarak takip edilmektedir. İkrazlar karşılığında hayat sigortalılarının birikimleri yüzde yüz oranında nakit teminat olarak değerlendirildiğinden Grup ikrazları için değer düşüklüğü hesaplamamaktadır. İkrazlardan elde edilen faiz geliri ile kur farkı geliri/gideri, gelir tablosunda Hayat Branşı Teknik Gelirleri ve Giderleri ana hesap grubunda yatırım gelirleri/giderleri hesap kalemlerinde takip edilmektedir. İkrazlardan elde edilen faiz gelirleri ve kur farkı geliri/gideri ilgili tarife hükümlerince matematik karşılık ve kar payı hesaplamalarında da dikkate alınmakta ve bu karşılıklarda meydana gelen artış ya da azalış da gelir tablosunda Hayat Branşı Teknik Gelirleri ve Giderleri ana hesap grubunda matematik teknik karşılıklardaki değişim hesap kalemi altında takip edilmektedir.

Riski hayat poliçesi sahiplerine ait finansal yatırımlar, Grup tarafından hayat poliçesi sahipleri adına yatırıma yönlendirilen tutarlar üzerinden iktisap edilen finansal varlıklardan oluşmaktadır. Riski hayat poliçesi sahiplerine ait finansal yatırımlar, sigortalıların hak ve menfaatleri aleyhine bir durum yaratmaması kaydıyla, her biri kendi içinde; alım-satım amaçlı, satılmaya hazır ve vadeye kadar elde tutulacak finansal varlıklar olarak sınıflandırılabilen ve yukarıdaki esaslar dahilinde değerlemeye tabi tutulmaktadır.

**1 OCAK - 31 ARALIK 2022 HESAP DÖNEMİNE AİT
KONSOLİDE FİNANSAL TABLOLARA İLİŞKİN DİPNOTLAR**

(Para Birimi aksi belirtilmedikçe Türk Lirası ("TL") olarak ifade edilmiştir.)

2. ÖNEMLİ MUHASEBE POLİTİKALARININ ÖZETİ (Devamı)

2.8 Finansal varlıklar (Devamı)

Bu yatırımların satılmaya hazır finansal varlık olarak sınıflandırılması durumunda, ilgili finansal varlıkların gerçeğe uygun değerleri ile etkin faiz yöntemine göre hesaplanan itfa edilmiş maliyet bedelleri arasındaki farkın %5'i özsermaye altında, %95'ini Sigortacılık Teknik Karşılıkları - Diğer Teknik Karşılıklar hesabında muhasebeleştirilmektedir. 31 Aralık 2022 tarihi itibarıyla, Grup'a ait olmayan ve değerlendirme farklarının %95'ine tekabül eden toplam 2.876.655 TL (31 Aralık 2021: 39.216.326 TL) (*Not 17*) diğer teknik karşılıklar hesabında içerisinde 'satılmaya hazır finansal varlıklar olarak sınıflanan riski hayat poliçesi sahiplerine ait finansal yatırımlardan elde edilen gerçekleşmemiş kazanç ve kayıpların poliçe sahiplerine ait olan kısmı olarak gösterilmiştir.

Emeklilik faaliyetlerinden alacaklar, emeklilik yatırım fonlarına yapılan sermaye avansları, fonlardan fon işletim kesintisi alacakları, emeklilik sistemine giriş aidatları ve saklayıcı şirketten alacaklardan oluşmaktadır.

Grup, fonlardan fon işletim kesintisi alacakları hesabı altında, fonların yönetiminden kaynaklanan ve aynı gün içerisinde tahsil edilemeyen fon işletim gideri kesintisi alacaklarını takip etmektedir.

Grup tarafından kurulan emeklilik yatırım fonlarına tahsis edilen avanslar, emeklilik yatırım fonlarına yapılan sermaye avansları hesabında takip edilmektedir. Katılımcılar adına saklayıcı şirketten fon bazında alacaklar, saklayıcı şirketten alacaklar kalemi altında sınıflandırılmaktadır. Bu tutar aynı zamanda bireysel emeklilik sistemi borçları kalemi altında satışı gerçekleşen fonlar için katılımcılara borçlar olarak gösterilmektedir.

2.9 Varlıklarda değer düşüklüğü

Finansal varlıklarda değer düşüklüğü

Grup her raporlama döneminde, bir finansal varlık veya finansal varlık grubunun değer düşüklüğüne uğradığına ilişkin ortada tarafsız göstergelerin bulunup bulunmadığı hususunu değerlendirir. Bir finansal varlık ya da finansal varlık grubu, sadece ve sadece ilgili varlığın ilk muhasebeleştirilmesinden sonra bir veya birden fazla zarar/kayıp olayının meydana geldiğine ve söz konusu zarar olayının ilgili finansal varlığın veya varlık grubunun güvenilir bir biçimde tahmin edilebilen gelecekteki tahmini nakit akışları üzerindeki etkisi sonucunda değer düşüklüğüne uğradığına ilişkin tarafsız bir göstergenin bulunması durumunda değer düşüklüğüne uğradığı varsayılır ve değer düşüklüğü zararı oluşur.

Alacaklar, tahsil edilememe riskine karşı özel karşılıkları düşüldükten sonraki net tutarlarıyla gösterilmiştir. Kredi ve alacaklar tutarlarının tahsil edilemeyecek olduğunu düzenli incelemeler neticesinde gösteren bir durumun söz konusu olması halinde alacaklar için tahsil edilebileceği tutara kadar özel karşılık ayrılmaktadır. Sermaye araçlarının geri kazanılabilir tutarı o aracın gerçeğe uygun değeridir. Gerçeğe uygun değerleriyle ölçülen borçlanma araçlarının geri kazanılabilir tutarı tahmini gelecekteki nakit akımlarının piyasadaki faiz oranları ile bugünkü değere indirgenmiş halini ifade eder.

Sermaye araçlarının geri kazanılabilir tutarı o aracın gerçeğe uygun değeridir. Gerçeğe uygun değerleriyle ölçülen borçlanma araçlarının geri kazanılabilir tutarı tahmini gelecekteki nakit akımlarının piyasadaki faiz oranları ile bugünkü değere indirgenmiş halini ifade eder.

Değer düşüklüğü kayıtlara alındıktan sonra oluşan bir olay eğer değer düşüklüğünün geri çevrilmesini nesnel olarak sağlıyorsa değer düşüklüğü geri çevrilir. İtfa edilmiş maliyet ile ölçülen finansal varlıklar ile satılmaya hazır finansal varlık olarak sınıflandırılmış borçlanma senetlerindeki değer düşüklüğünün geri çevrilmesi gelir tablosundan yapılır. Satılmaya hazır finansal varlık olarak sınıflandırılmış sermaye araçlarından oluşan finansal varlıklardaki değer düşüklüğü sonrasında oluşan değer artışları özkaynaklarda muhasebeleştirilir.

**1 OCAK - 31 ARALIK 2022 HESAP DÖNEMİNE AİT
KONSOLİDE FİNANSAL TABLOLARA İLİŞKİN DİPNOTLAR**

(Para Birimi aksi belirtilmedikçe Türk Lirası (“TL”) olarak ifade edilmiştir.)

2. ÖNEMLİ MUHASEBE POLİTİKALARININ ÖZETİ (Devamı)

2.9 Varlıklarda değer düşüklüğü (Devamı)

Duran varlıklarda değer düşüklüğü

Grup, her raporlama döneminde varlıklarının değer düşüklüğüne uğramış olabileceğine dair herhangi bir belirtinin bulunup bulunmadığını değerlendirmektedir. Böyle bir belirtinin mevcut olması durumunda ilgili varlığın geri kazanılabilir tutarını TMS 36 - *Varlıklarda Değer Düşüklüğüne İlişkin Türkiye Muhasebe Standardı* çerçevesinde tahmin etmekte ve geri kazanılabilir tutarın ilgili varlığın defter değerinin altında olması durumunda değer düşüklüğü karşılığı ayırmaktadır.

Dönemin reeskont ve karşılık giderleri 47 - *Diğer* notunda detaylı olarak sunulmuştur.

2.10 Türev finansal araçlar

Grup türev işlemlerini, TMS 39 - *“Finansal Araçlar”*: Muhasebe ve Ölçme standardı hükümleri uyarınca alım-satım amaçlı işlemler olarak sınıflandırmaktadır. Türev finansal araçlar, sözleşme tarihindeki gerçeğe uygun değerleri ile kayıt altına alınmakta ve sonraki raporlama dönemlerinde gerçeğe uygun değerlerinin pozitif veya negatif olmasına göre “alım satım amaçlı finansal varlıklar” veya “diğer finansal borçlar” hesaplarında muhasebeleştirilmektedir. Türev finansal araçlar dolayısı ile gerçekleşen kazanç ve kayıp kar zarar tablosu ile ilişkilendirilmektedir.

2.11 Finansal varlıkların netleştirilmesi

Finansal varlıklar ve borçlar, Grup’un netleştirmeye yönelik bir hakka veya yaptırım gücüne sahip olması ve ilgili finansal aktif ve pasifi net tutarları üzerinden tahsil etme/ödeme niyetinde olması veya ilgili finansal varlığı ve borcu eşzamanlı olarak sonuçlandırma hakkına sahip olması durumlarında bilançoda net tutarları üzerinden gösterilmektedir.

Gelir ve giderler, sadece Raporlama Standartları’nca izin verildiği sürece veya Grup’un alım satım işlemleri gibi benzer işlemler sonucu oluşan kar ve zararlar için net olarak gösterilmektedir.

2.12 Nakit ve nakit benzeri varlıklar

Nakit akış tablolarının hazırlanmasına esas olan *“nakit ve nakit benzerleri”*; Grup’un serbest kullanımında olan veya bloke olarak tutulmayan kasa, alınan çekler, diğer nakit ve nakit benzeri varlıklar ve vadesiz banka mevduatları ile orijinal vadesi üç aydan kısa olan bankalardaki vadeli mevduatlara yapılan yatırımlar olarak tanımlanmaktadır.

2.13 Sermaye

31 Aralık 2021 tarihi itibarıyla, Ana Şirket’in sermayesinde doğrudan veya dolaylı hakimiyeti söz konusu olan sermaye grubu Allianz SE’dir. 31 Aralık 2022 ve 31 Aralık 2021 tarihleri itibarıyla, Ana Şirket’in sermaye ve ortaklık yapısı aşağıdaki gibidir:

Adı	31 Aralık 2022		31 Aralık 2021	
	Pay Tutarı (TL)	Pay Tutarı (TL)	Pay Tutarı (TL)	Pay Oranı (%)
Allianz SE	509.111.495	96,21	509.111.495	96,21
Tokio Marine and Nichido Fire Insurance Co. Ltd.	20.000.000	3,78	20.000.000	3,78
Diğer	36.069	0,01	36.069	0,01
Ödenmiş sermaye	529.147.564	100,00	529.147.564	100

ALLIANZ SİGORTA A.Ş.

1 OCAK - 31 ARALIK 2022 HESAP DÖNEMİNE AİT KONSOLİDE FİNANSAL TABLOLARA İLİŞKİN DİPNOTLAR

(Para Birimi aksi belirtilmedikçe Türk Lirası ("TL") olarak ifade edilmiştir.)

2. ÖNEMLİ MUHASEBE POLİTİKALARININ ÖZETİ (Devamı)

2.13 Sermaye (Devamı)

Dönem içinde yapılan sermaye artırımları ve kaynakları

Yoktur (31 Aralık 2021: Yoktur).

Sermayeyi temsil eden hisse senetlerine tanınan imtiyazlar

Yoktur (31 Aralık 2021: Yoktur).

Grup'ta kayıtlı sermaye sistemi

Yoktur (31 Aralık 2021: Yoktur).

2.14 Sigorta ve yatırım sözleşmeleri - sınıflandırma

Police sahibinin olumsuz etkilenmesine neden olan, önceden tanımlanmış gelecekteki belirsiz bir olayın (sigorta ile teminat altına alınan olay) gerçekleşmesi durumunda, Grup'un police sahibinin zararını tazmin etmeyi kabul etmek suretiyle önemli bir sigorta riskini kabullendiği sözleşmeler sigorta sözleşmesi olarak sınıflandırılmaktadır. Sigorta riski, finansal risk dışında kalan riskleri kapsamaktadır. Sigorta sözleşmeleri kapsamında alınmış olan bütün primler yazılan primler hesabı altında gelir olarak muhasebeleştirilmektedir.

Değişkeni sözleşmenin taraflarından birine özgü olmayan finansal olmayan bir değişken durumunu hesaba katan belirli bir faiz oranı, finansal araç fiyatı, mal fiyatı, döviz kuru, faiz veya fiyat endeksleri, kredi notu ya da kredi endeksi veya diğer değişkenlerin bir veya daha fazlasındaki yalnızca değişikliklere dayanan ödemeyi yapmayı öngören sözleşmeler yatırım sözleşmeleri olarak sınıflandırılmaktadır.

Raporlama dönemi sonu itibarıyla Grup'un önceden belirlenmiş bir riski teminat altına alan yatırım sözleşmesi olarak sınıflandırılmış sözleşmesi bulunmamaktadır.

Grup tarafından üretilen ana hayat branşı sözleşmeleri; ferdi kaza, risk ve birikimli poliçeleri içeren hayat sözleşmeleri ile bireysel emeklilik sözleşmeleridir.

Risk poliçeleri

Belirli süreli hayat sigortaları

Belirli Süreli Hayat Sigortaları, sigortalının karşılaşacağı risklere karşı belirlenen süre zarfında güvence sağlar. Bu sigortalar, ecelen vefat ana teminatının yanında, kazaen vefat, maluliyet, tehlikeli hastalıklar, toplu taşıtta kaza sonucu vefat, istem dışı işsizlik, geçici iş göremezlik, gündelik hastane tazminatı ve gündelik tazminat, gibi ek teminatları vererek, police süresi boyunca sigortalının başına gelebilecek riskleri teminat altına alır. Belirli Süreli Hayat Sigortaları birikim içermez, iştira ve ikraz hakkı yoktur, grup ve ferdi olarak satılabilir. Yaş sınırı genel olarak 18 - 65 yaş arası olup, primler yaşa, cinsiyete ve sağlığa bağlı risk değerlendirmesine göre değişir. Prim ödeme vadeleri ürünlere bağlı olarak değişebilmektedir.

ALLIANZ SİGORTA A.Ş.

1 OCAK - 31 ARALIK 2022 HESAP DÖNEMİNE AİT KONSOLİDE FİNANSAL TABLOLARA İLİŞKİN DİPNOTLAR

(Para Birimi aksi belirtilmedikçe Türk Lirası ("TL") olarak ifade edilmiştir.)

2. ÖNEMLİ MUHASEBE POLİTİKALARININ ÖZETİ (Devamı)

2.14 Sigorta ve yatırım sözleşmeleri - sınıflandırma (Devamı)

Kredi Koruma Sigortaları

Kredi Koruma Sigortaları kullanılan kredi süresi boyunca karşılaşılabilecek olumsuz durumlara karşı (vefat, maluliyet, istem dışı işsizlik, geçici iş göremezlik ve gündelik hastane tazminatına konu riskler) güvence sağlayan bir sigortadır. Bu ürünler kredi süresince riskin gerçekleşmesi durumunda kredi borcunun kapatılması amacı ile pazarlanmaktadır. Böylece hem borçlu, hem de kredi sahibinin ailesi finansal koruma altına alınır. Kredili Koruma Sigortaları birikim içermeyen risk ürünleri olup, sadece vefat teminatlı (kredi hayat) veya vefat teminatının yanı sıra maluliyet, istem dışı işsizlik, geçici iş göremezlik ve gündelik hastane tazminatı ek teminatları ile (kredi ödeme güvencesi) satılmaktadır. Yaş sınırı ürüne göre 18 - 70 yaş arasında değişmekte olup (süre ve yaş 70'i geçemez) primler yaşa ve cinsiyete bağlı risk değerlendirmesine göre değişir. Sigorta teminatları sabit veya azalan şekilde düzenlenebilir olup prim ödemeleri sigortanın ilk yılı içerisinde yapılmaktadır. Bu ürün sadece Yapı ve Kredi Bankası A.Ş. şubelerinden satılmaktadır.

Ferdi kaza sigortaları

Sigortalının karşılaşacağı risklere karşı belirlenen süre zarfında güvence sağlar. Bu sigortalar, kazaen vefat, kazaen daimi maluliyet, trafik kazası sonucu vefat, iş kazası sonucu ve toplu taşıtta kaza sonucu vefat gibi ek teminatları vererek, poliçe süresi boyunca sigortalının başına gelebilecek kaza risklerini teminat altına alır. Kaza ürünleri ferdi olarak satılabilir. Yaş sınırı genel olarak 18-65 yaş arası olup, primler yaşa, cinsiyete ve sağlığa bağlı risk değerlendirmesine göre değişmemektedir. Prim ödeme vadeleri ürünlere bağlı olarak değişebilmektedir.

Birikim poliçeleri

Birikimli hayat sigortaları

Birikimli Hayat Sigortaları yatırım amaçlı, birikim ağırlıklı, en az 10 yıllık sigorta poliçeleridir. En az 10 yıllık süre sonunda oluşan birikimler poliçe sahibine ödenir. Bu ürünlerde vefat teminatının yanı sıra maluliyet, tehlikeli hastalık, kaza sonucu vefat ve toplu taşıtta kaza sonucu vefat gibi ek teminatlar sağlanmaktadır. Teminatlar genel olarak aylık sigorta priminin katı olarak belirlenmektedir. Yaş sınırı genel olarak 18-65 yaş arası olup, primler yaşa, cinsiyete ve sağlığa bağlı risk değerlendirmesine göre değişir. Birikimli poliçelerde garanti edilen teknik faizin üzerinde getiri kazanıldığı zaman, poliçe sahipleri kar payından yararlanır.

Grup yürürlükteki sigorta mevzuatı çerçevesinde birikimli hayat sigorta sözleşmelerinin tamamını sigorta sözleşmesi olarak sınıflandırmakta ve muhasebeleştirmektedir.

İrat Ürünleri

Hak sahibi Grup müşterilerinin, toplu tazminat ödemesi yerine düzenli ödeme almayı tercih etmeleri durumunda ömür boyu ve garanti süreli irat ürünleri sunulmaktadır. Ömür boyu ürünlerde yıllık gelir hesaplaması gerçek yaş esas alınarak yapılırken, garanti süreli irat ürünlerinde ise yaşam veya ölüm olasılığı olmadığından sigorta süresi esas alınarak hesaplama yapılmaktadır.

**1 OCAK - 31 ARALIK 2022 HESAP DÖNEMİNE AİT
KONSOLİDE FİNANSAL TABLOLARA İLİŞKİN DİPNOTLAR**

(Para Birimi aksi belirtilmedikçe Türk Lirası ("TL") olarak ifade edilmiştir.)

2. ÖNEMLİ MUHASEBE POLİTİKALARININ ÖZETİ (Devamı)

2.14 Sigorta ve yatırım sözleşmeleri - sınıflandırma (Devamı)

Bireysel emeklilik sözleşmeleri

Bireysel emeklilik sistemi içinde Grup'un kurucusu olduğu ve katılımcıların yatırımlarının yönlendirildiği emeklilik yatırım fonlarının toplam tutarı, konsolide finansal tablolarda emeklilik faaliyetlerinden alacaklar ve emeklilik faaliyetlerinden borçlar hesap kalemlerinde brüt olarak gösterilmiştir.

31 Aralık 2022 tarihi itibarıyla Grup'un otuz sekiz kurulu emeklilik fonu bulunmaktadır (31 Aralık 2021: otuz sekiz adet).

Bireysel emeklilik sistemi alacakları, emeklilik yatırım fonlarına yapılan sermaye avansları, fonlardan fon işletim kesintisi alacakları ve saklayıcı şirketten alacaklardan oluşmaktadır. Grup, fonlardan fon işletim kesintisi alacakları hesabı altında, fonların yönetiminden kaynaklanan ve aynı gün içerisinde tahsil edilemeyen fon işletim gideri kesintisi alacaklarını takip etmektedir. Grup tarafından kurulan emeklilik yatırım fonlarına tahsis edilen avanslar, emeklilik yatırım fonlarına yapılan sermaye avansları hesabında takip edilmektedir.

Bireysel emeklilik sistemi borçları, önceki paragrafta açıklanan katılımcılara borçlar hesabına ek olarak, katılımcılar geçici hesabı ve bireysel emeklilik araçlarına borçlardan oluşmaktadır. Katılımcılar geçici hesabı, katılımcılar adına henüz yatırıma yönlendirilmemiş paralar ile katılımcıların sistemden ayrılması veya birikimlerini başka bir şirkete aktarması durumunda, katılımcıya ait fon paylarının satışı sonrası, söz konusu satış işleminden elde edilen bedelden varsa giriş aidatı borçları ve benzeri kesintilerin yapılarak katılımcılara ödenecek veya diğer bir şirkete aktarım yapılacak tutarın izlendiği hesap kalemidir.

Fonların yönetim ve temsili ile fonlara tahsis edilen donanım, personel ve muhasebe hizmetleri karşılığı olan fon yönetim gideri kesintisi, Grup hesaplarında gelir olarak kaydedilmekte ve Grup ile Yönetici arasında, anlaşma dahilindeki oranlar çerçevesinde paylaştırılmaktadır. Söz konusu ücretlerin tamamı Grup'un teknik gelirleri içerisinde fon işletim gelirleri olarak, yöneticiye ait olan kısmı ise Grup'un teknik giderleri içerisinde fon işletim gideri olarak fon işletim karşılığında ödenen tutar olarak gösterilmektedir.

Bireysel emeklilik işlemlerinden kaynaklanan komisyon giderleri ise emeklilik faaliyet giderleri altında gösterilmektedir. Bununla birlikte Grup, "TMS 18 - Hasılat" ve "TMS 39 - Finansal Araçlar": Muhasebeleştirme ve Ölçme" kapsamında satılan bireysel emeklilik sözleşmeleri için ödenen komisyonları, bu sözleşmelerden garanti edilen toplam geliri aşmamak kaydıyla, gelirin elde edilmesi için beklenen süreyi dikkate alarak ertelemektedir. Grup'un 31 Aralık 2022 tarihi itibarıyla ertelenmiş komisyon gideri bulunmamaktadır (31 Aralık 2021: Bulunmamaktadır). Emeklilik sözleşmelerine istinaden ertelenmiş komisyon giderlerindeki değişim ise gelir tablosunda diğer teknik giderler hesap kalemi altında muhasebeleştirilmektedir. Katılımcıların bireysel emeklilik hesabına yapılan katkı payları üzerinden azami yüzde iki oranını aşmamak kaydıyla alınan gider kesintileri ise, yönetim gideri kesintisi hesabı altında takip edilmektedir.

**1 OCAK - 31 ARALIK 2022 HESAP DÖNEMİNE AİT
KONSOLİDE FİNANSAL TABLOLARA İLİŞKİN DİPNOTLAR**

(Para Birimi aksi belirtilmedikçe Türk Lirası ("TL") olarak ifade edilmiştir.)

2. ÖNEMLİ MUHASEBE POLİTİKALARININ ÖZETİ (Devamı)

2.14 Sigorta ve yatırım sözleşmeleri - sınıflandırma (Devamı)

Giriş aidatı gelirleri hesabında, katılımcıların bireysel emeklilik sistemine ilk kez katılması sırasında veya yeni bir bireysel emeklilik hesabı açtırması durumunda katılımcılardan emeklilik sözleşmesinin imzalandığı tarihte geçerli olan asgari ücretin aylık tutarını aşmamak kaydıyla tahakkuk eden tutar izlenmektedir. Grup emeklilik ürünleri bazında bireysel planlarında giriş aidatı tutarının yarısını ilk sözleşme yılı içerisinde katkı payı ödeme vadelerinde tahsil edip, gelir olarak kaydetmekte, diğer yarısını 10 yıl süre ile katılımcının bireysel emeklilik sisteminden ayrıldığı veya başka bir şirkete aktarım talebinde bulunduğu tarihe kadar ertelemektedir. Bununla birlikte Grup başlangıçta aldığı giriş aidatı tutarına istinaden, sözleşmelere 10 yıl süre ile giriş aidatının ertelenen tutarına eşit bir devamlılık ödülünü (TL sözleşmeler için, enflasyona göre endekslenmektedir), katılımcının bireysel emeklilik hesabını 10 yıl süre ile kesintisiz olarak Grup'ta bulundurması durumunda emeklilik hesabına aktarmak üzere tanımlamıştır. Grup devamlılığa bağlı olarak verilmesi muhtemel ve sözleşmeye dayalı olan ödüllerle ilgili yükümlülüğü için 31 Aralık 2022 tarihi itibarıyla 9.726.117 TL (31 Aralık 2021: 6.650.381 TL) tutarında karşılık hesaplamış ve finansal tablolarda diğer uzun vadeli yükümlülükler altında muhasebeleştirmiştir. Bu karşılığın hesaplanmasında Şirket, katılımcıların bireysel emeklilik hesabını 10 yıl boyunca Grup'ta bulundurması ihtimalini ölçen bir modelleme yapmakta ve bulunan muhtemel tutarı finansal tablolara bugünkü değeri ile yansıtmaktadır. Bu yükümlülük tutarındaki değişim gelir tablosunda faaliyet giderleri hesap kalemi altında muhasebeleştirilmektedir. 9 Ağustos 2008 tarihinden sonra akdedilen sözleşmelerde ise devamlılık ödülü ancak emekliliğe hak kazanılması ile verildiğinden bu tarihten sonraki sözleşmeler için devamlılık ödülü katılımcıların bireysel emeklilik hesabını emekliliğe hak kazandıkları tarihe kadar Grup'ta bulundurması ihtimali üzerinden hesaplanmaktadır.

9 Ağustos 2008 tarihinden sonra akdedilen sözleşmelerde ise devamlılık ödülü ancak emekliliğe hak kazanılması ile verildiğinden bu tarihten sonraki sözleşmeler için devamlılık ödülü katılımcıların bireysel emeklilik hesabını emekliliğe hak kazandıkları tarihe kadar Grup'ta bulundurması ihtimali üzerinden hesaplanmaktadır.

Emeklilik yatırım fonlarına ilişkin fon portföyünün oluşturulduğu tarih ile fon paylarının tamamen satıldığı tarih arasında oluşan portföy değer değişimleri sermaye avans tahsisi faiz gelirleri olarak gelir tablosuna kaydedilmektedir.

Reasürans sözleşmeleri

Reasürans sözleşmeleri, Grup tarafından imzalanan bir veya daha fazla sigorta sözleşmesiyle ilgili oluşabilecek kayıplar için Grup ve reasürans şirketi tarafından yürürlüğe konulan, bedeli ödenen ve sigorta sözleşmeleri olarak sınıflandırılabilmesi için gerekli şartları karşılayan sözleşmelerdir. Grup, vefat, maluliyet, kazaen vefat/maluliyet, tehlikeli hastalık, toplu taşıtta kaza sonucu vefat, istem dışı işsizlik, geçici iş göremezlik ve gündelik hastane tazminatı gibi üstlendiği risklerin bir bölümünü reasürans şirketine devretmektedir. Grup hayat sigortası ürünleri için ürün bazında farklılaşan reasürans sözleşmeleri kullanmakta olup, söz konusu sözleşmeler genel olarak eksedan, kotpar/eksedan ve hasar fazlası yapılıdır. Grup katastrofik hasarlara karşı 350.000.000 TL kapasiteli bir yapı ile önlem almıştır (31 Aralık 2021: 350.000.000 TL).

ALLIANZ SİGORTA A.Ş.

1 OCAK - 31 ARALIK 2022 HESAP DÖNEMİNE AİT KONSOLİDE FİNANSAL TABLOLARA İLİŞKİN DİPNOTLAR

(Para Birimi aksi belirtilmedikçe Türk Lirası ("TL") olarak ifade edilmiştir.)

2. ÖNEMLİ MUHASEBE POLİTİKALARININ ÖZETİ (Devamı)

2.15 Sigorta ve yatırım sözleşmelerinde isteğe bağlı katılım özellikleri

Sigorta ve yatırım sözleşmelerindeki isteğe bağlı katılım özelliği, garanti edilen faydalara ilaveten, aşağıda yer alan ek faydalara sahip olmaya yönelik sözleşmeye dayalı bir haktır.

- (i) Sözleşmeye dayalı toplam faydaların önemli bir kısmını teşkil etmeye namzet;
- (ii) Tutarı ve zamanlaması sözleşme gereği ihraç edenin takdirinde olan ve
- (iii) Sözleşme gereği aşağıdakilere dayalı olan:
 - (1) Belirli bir sözleşmeler havuzunun veya belirli bir sözleşme türünün performansına;
 - (2) İhraç eden tarafından elde tutulan belirli bir varlık havuzunun gerçekleştirmiş ve/veya gerçekleştirilmemiş yatırım gelirlerine veya
 - (3) Sözleşme ihraç eden şirketin, fonun veya başka bir işletmenin kar veya zararına.

Grup'un raporlama dönemi sonu itibarıyla, isteğe bağlı katılım özelliği olan sigorta veya yatırım sözleşmesi bulunmamaktadır.

2.16 İsteğe bağlı katılım özelliği olmayan yatırım sözleşmeleri

Grup'un raporlama dönemi sonu itibarıyla, isteğe bağlı katılım özelliği olmayan yatırım sözleşmesi bulunmamaktadır.

2.17 Borçlar

Finansal yükümlülükler; başka bir işletmeye nakit ya da başka bir finansal varlık verilmesini gerektirecek işlemler sonucunda oluşan yükümlülükleri ifade etmektedir. Grup'un konsolide finansal tablolarında yer alan finansal yükümlülükler, etkin faiz yöntemine göre itfa edilmiş maliyet bedelleri üzerinden gösterilmektedir. Bir finansal yükümlülük ödendiğinde kayıtlardan çıkarılmaktadır.

Emeklilik faaliyetlerinden borçlar, katılımcılara borçlar hesabı, katılımcılar geçici hesabı ve bireysel emeklilik araçlarına borçlardan oluşmaktadır.

Katılımcılar geçici hesabı, katılımcılar adına henüz yatırıma yönlendirilmemiş paralar ile katılımcıların sistemden ayrılması veya birikimlerini başka bir şirkete aktarması durumunda, katılımcıya ait fon paylarının satışı sonrası, söz konusu satış işleminden elde edilen bedelden varsa giriş aidatı borçları ve benzeri kesintilerin yapılarak katılımcılara ödenecek veya diğer bir şirkete aktarım yapılacak tutarın izlendiği hesap kalemidir.

2.18 Vergiler

Kurumlar vergisi

15 Nisan 2022 tarihli Resmi Gazete'de yayımlanan 7394 sayılı yasa ile bankalar, tüketici finans şirketleri, faktöring ve finansal kiralama şirketleri, elektronik ödeme ve para kuruluşları, yetkili döviz müesseseleri, varlık yönetim şirketleri, sermaye piyasası kurumları ile sigorta ve reasürans şirketleri ile emeklilik şirketleri için kurumlar vergisi oranı kalıcı olarak %25'e yükseltilmiştir. Bu kapsamda, 31 Aralık 2022 tarihi itibarıyla kurumlar vergisi oranı %25'tir.

**1 OCAK - 31 ARALIK 2022 HESAP DÖNEMİNE AİT
KONSOLİDE FİNANSAL TABLOLARA İLİŞKİN DİPNOTLAR**

(Para Birimi aksi belirtilmedikçe Türk Lirası (“TL”) olarak ifade edilmiştir.)

2. ÖNEMLİ MUHASEBE POLİTİKALARININ ÖZETİ (Devamı)

2.18 Vergiler (Devamı)

Türk vergi mevzuatı, ana ortaklık olan şirket ve bağlı ortaklıklarının konsolide edildiği finansal tablolar üzerinden vergi beyannamesi verilmesine olanak tanımamaktadır. Bu sebeple bu konsolide finansal tablolara yansıtılan vergi karşılıkları, tam konsolidasyon kapsamına alınan tüm şirketler için ayrı hesaplanmıştır.

Türkiye’deki bir işyeri ya da daimi temsilcisi aracılığı ile gelir elde eden kurumlar ile Türkiye’de yerleşik kurumlara ödenen kar paylarından (temettü) stopaj yapılmaz. Bunlar dışındaki kurumlara yapılan temettü ödemeleri üzerinde %15 oranında stopaj uygulanır. Dar mükellef kurumlara ve gerçek kişilere yapılan kar dağıtımlarına ilişkin stopaj oranlarının uygulanmasında, ilgili Çifte Vergilendirmeyi Önleme Anlaşmalarında yer alan uygulamalar da göz önünde bulundurulur. Karın sermayeye ilavesi, kar dağıtımı sayılmaz ve stopaj uygulanmaz. Geçici vergiler o yıl kazançlarının tabi olduğu kurumlar vergisi oranında hesaplanarak ödenir. Yıl içinde ödenen geçici vergiler, o yılın yıllık kurumlar vergisi beyannamesi üzerinden hesaplanan kurumlar vergisine mahsup edilebilmektedir. Türk vergi mevzuatına göre beyanname üzerinde gösterilen mali zararlar 5 yılı aşmamak kaydıyla dönem kurum kazancından indirilebilirler. Grup’un 31 Aralık 2022 ve 2021 tarihleri itibarıyla indirilebilir mali zararları bulunmamaktadır.

En az iki yıl süre ile elde tutulan iştirak hisseleri ile gayrimenkullerin satışından doğan kârların %75’i, Kurumlar Vergisi Kanunu’nda öngörüldüğü şekilde sermayeye eklenmesi veya 5 yıl süreyle özsermaye tutulması şartı ile vergiden istisnadır. Türkiye’de ödenecek vergiler konusunda vergi otoritesi ile mutabakat sağlamak gibi bir uygulama bulunmamaktadır. Kurumlar vergisi beyannameleri hesap döneminin kapandığı ayı takip eden dördüncü ayın 25’inci günü akşamına kadar bağlı bulunan vergi dairesine verilir. Bununla beraber, vergi incelemesine yetkili makamlar beş yıl zarfında muhasebe kayıtlarını inceleyebilir ve hatalı işlem tespit edilirse ödenecek vergi miktarları değişebilir.

Vergi Usul Kanunu ile Kurumlar Vergisi Kanununda değişiklik yapılmasına dair kanun 20 Ocak 2022 tarihinde Kanun No. 7352 sayıyla yasalaşmış olup, geçici hesap dönemleri de dahil olmak üzere 2021 ve 2022 hesap dönemleri ile 2023 hesap dönemi geçici vergi dönemlerinde Mükerrer 298 inci madde kapsamındaki enflasyon düzeltmesine ilişkin şartların oluşup oluşmadığına bakılmaksızın mali tabloların enflasyon düzeltmesine tabi tutulmayacağı karara bağlanmıştır. 7352 Sayılı Kanun doğrultusunda enflasyon düzeltmesi 31 Aralık 2023 tarihli mali tablolara uygulanacak olup, yapılan enflasyon düzeltmesinden kaynaklanan kâr/zarar farkı geçmiş yıllar kâr/zarar hesabında gösterilecek olup, vergiye tabi tutulmayacaktır.

Ertelenmiş vergi

Ertelenmiş vergi borcu veya varlığı, TMS 12 - “*Gelir Vergileri*” standardı uyarınca varlıkların ve borçların konsolide finansal tablolarda gösterilen değerleri ile yasal vergi matrahı hesabında dikkate alınan tutarları arasındaki “geçici farklar” üzerinden vergi etkilerinin hesaplanmasıyla belirlenmektedir. Vergi mevzuatına göre varlıkların ya da borçların iktisap tarihinde oluşan mali ya da ticari karı etkilemeyen farklar bu hesaplamanın dışında tutulmaktadır.

Hesaplanan ertelenmiş vergi varlıkları ile ertelenmiş vergi yükümlülükleri, konsolide finansal tablolarda, sadece Grup’un cari vergi varlıklarını, cari vergi yükümlülükleri ile netleştirmek için yasal bir hakkı varsa net olarak gösterilmektedir.

Varlıkların değerlendirilmesi sonucu oluşan değerlendirme farkları gelir tablosunda muhasebeleştirilmişse, bunlara ilişkin cari dönem kurumlar vergisi ile ertelenmiş vergi geliri veya gideri de gelir tablosunda muhasebeleştirilmektedir. İlgili varlıkların değerlendirilmesi sonucu oluşan değerlendirme farkları doğrudan doğruya özkaynak hesaplarında muhasebeleştirilmişse, ilgili vergi etkileri de doğrudan özkaynak hesaplarında muhasebeleştirilmektedir.

**1 OCAK - 31 ARALIK 2022 HESAP DÖNEMİNE AİT
KONSOLİDE FİNANSAL TABLOLARA İLİŞKİN DİPNOTLAR**

(Para Birimi aksi belirtilmedikçe Türk Lirası ("TL") olarak ifade edilmiştir.)

2. ÖNEMLİ MUHASEBE POLİTİKALARININ ÖZETİ (Devamı)

2.18 Vergiler (Devamı)

Kurumlar Vergisi Kanunu'nun 13'üncü maddesinin transfer fiyatlandırması yoluyla "örtülü kazanç dağıtımı" başlığı altında transfer fiyatlandırması konusu işlenmekte olup; 18 Kasım 2007 tarihinde yayımlanan "Transfer Fiyatlandırması Yoluyla Örtülü Kazanç Dağıtımı Hakkında Genel Tebliğ"i bu konu hakkında uygulamadaki detayları belirlemiştir.

İlgili tebliğe göre, eğer vergi mükellefleri ilgili kuruluşlarla (kişilerle), fiyatlandırmaları emsallere uygunluk ilkesi çerçevesinde yapılmayan ürün, hizmet veya mal alım ve satım işlemlerine giriyorlarsa, ilgili karlar transfer fiyatlaması yoluyla örtülü bir şekilde dağıtıldığı kanaatine varılacaktır. Bu tarz transfer fiyatlaması yoluyla örtülü kar dağıtımları kurumlar vergisi açısından vergi matrahından indirilemeyecektir.

2.19 Çalışanlara sağlanan faydalar

Kıdem tazminatı karşılığı

Türk İş Kanunu'na göre, Grup bir senesini doldurmuş olan ve istifa veya kötü davranış dışındaki sebeplerden Grup ile ilişkisi kesilen veya hizmet yılını dolduran ve emekliliğini kazanan, askere çağrılan veya vefat eden personeli için kıdem tazminatı ödemekle yükümlüdür. Ödenecek tazminat her hizmet yılı için bir aylık maaş tutarı kadardır ve bu miktar 31 Aralık 2022 tarihi itibarıyla, hükümet tarafından belirlenen 15.371,40 TL (31 Aralık 2021: 8.284,51 TL) ile sınırlandırılmıştır. Aktüeryal kar/zararlar diğer kapsamlı gelirden ve diğer tüm giderler, kar/zararda hizmet üretim maliyetleri ve genel yönetim giderleri altında muhasebeleştirilmektedir.

Temel varsayım, her yıllık hizmet için belirlenen tavan karşılığının enflasyon ile orantılı olarak artmasıdır. Böylece uygulanan iskonto oranı, enflasyonun beklenen etkilerinden arındırılmış gerçek oranı gösterir.

TMS 19 - *Çalışanlara Sağlanan Faydalar* standardı kıdem tazminatı karşılığı hesaplamasında aktüeryal metodların kullanılmasını gerektirmektedir. 31 Aralık 2022 ve 31 Aralık 2021 tarihleri itibarıyla kullanılan aktüeryal tahminler şöyledir:

	31 Aralık 2022	31 Aralık 2021
Yıllık İskonto Oranı	%3,14	%3,33
Beklenen Maaş/Tavan Yıllık Artış Oranı	%9,00	%19,70
Tahmin Edilen İsteğe Bağlı Ayrılma Oranı (Genel Müdürlük) (*)	%1,25 - %15	%1,25 - %15
Tahmin Edilen İsteğe Bağlı Ayrılma Oranı (Satış Personeli) (*)	%1 - %18,50	%1 - %18,50

(*) Grup, çalışanların geçmiş hizmet süreleri de dikkate alınarak çalışanların kıdemine göre değişen isteğe bağlı ayrılma oranı hesaplamaktadır. İsteğe bağlı ayrılma oranları geçmiş deneyimlerin ve aynı zamanda geleceğe ilişkin beklentilerin hesaba katılmasıyla belirlenmektedir.

Yukarıda belirtilen beklenen maaş/tavan artış oranı ise TCMB'nin yıllık enflasyon tahminlerine göre belirlenmiştir.

Çalışanlara sağlanan diğer faydalar

Grup, çalışanlarının bir hesap dönemi boyunca sunduğu hizmetler karşılığında ödenmesi beklenen iskonto edilmemiş, çalışanlara sağlanan kısa vadeli faydalar için finansal tablolarında *TMS 19* kapsamında karşılık ayırmaktadır.

**1 OCAK - 31 ARALIK 2022 HESAP DÖNEMİNE AİT
KONSOLİDE FİNANSAL TABLOLARA İLİŞKİN DİPNOTLAR**

(Para Birimi aksi belirtilmedikçe Türk Lirası ("TL") olarak ifade edilmiştir.)

2. ÖNEMLİ MUHASEBE POLİTİKALARININ ÖZETİ (Devamı)

2.20 Karşılıklar

Geçmiş olaylardan kaynaklanan mevcut bir yükümlülüğün bulunması, yükümlülüğün yerine getirilmesinin kuvvetle muhtemel olması ve yükümlülük tutarının güvenilir bir şekilde ölçülebilmesi durumunda söz konusu karşılık muhasebeleştirilmektedir. Karşılıklar, raporlama dönemi sonu itibarıyla yükümlülüğün yerine getirilmesi için yapılacak harcamanın Grup yönetimi tarafından yapılan en iyi tahminine göre hesaplanır ve etkisinin önemli olduğu durumlarda bilanço tarihindeki değerine indirmek suretiyle iskonto edilir. Tutarın yeterince güvenilir olarak ölçülemediği ve yükümlülüğün yerine getirilmesi için Grup'tan kaynak çıkma ihtimalinin bulunmadığı durumlarda söz konusu yükümlülük "koşullu" olarak kabul edilmekte ve dipnotlarda açıklanmaktadır.

Koşullu varlıklar geçmiş olaylardan kaynaklanan ve Grup'un tam anlamıyla kontrolünde bulunmayan, bir veya daha fazla kesin mahiyette olmayan olayın ileride gerçekleşip gerçekleşmemesi ile teyit edilecek olan varlıklardır. Grup, koşullu varlıkları konsolide finansal tablolara yansıtılmamaktadır ancak ilgili gelişmelerin konsolide finansal tablolarda doğru olarak yansıtılmalarını teminen koşullu varlıklarını sürekli olarak değerlendirmeye tabi tutmaktadır. Ekonomik faydanın Grup'a girmesinin neredeyse kesin hale gelmesi durumunda ilgili varlık ve buna ilişkin gelir, değişikliğin oluştuğu dönemin konsolide finansal tablolarına dahil edilmekte, ekonomik fayda girişinin muhtemel hale gelmesi durumunda ise söz konusu koşullu varlık konsolide finansal tablo dipnotlarında açıklanmaktadır.

2.21 Gelirlerin muhasebeleştirilmesi

Yazılan primler ve hasarlar

Yazılan primler, dönem içinde tanzim edilen poliçelerin yanı sıra geçmiş yıllarda tanzim edilen poliçe primlerinden iptaller, vergiler ve reasürörlere devredilen primler düşüldükten sonra kalan tutarı temsil etmektedir. Yazılan brüt primler üzerinden reasürör firmalara devredilen primler kar/zarar hesaplarında "reasüröre devredilen primler" içerisinde gösterilmek suretiyle muhasebeleştirilmektedir. Vadesi bir yılı aşan hayat sigortası poliçeleri için yazılan prim tutarı, ödeme vadesi o yıl tahakkuk eden gelirlerden oluşmaktadır. Vadesi bir yıldan az olan poliçeler için yazılan prim tutarı söz konusu dönemin tüm primini kapsamaktadır. Grup'un politikası, hayat branşıyla ilgili primlerin tahsilatının gerçekleştirilememesi durumunda, ihtar süreci çalıştırdıktan sonra cevap gelmemesi halinde, öngörülen süre içinde poliçe iptalinin yapılmasını ve bu iptalin Grup kayıtlarına yansıtılmasını öngörmüştür.

Hasarlar gerçekleştikçe gider yazılmaktadır. Dönem sonunda rapor edilip henüz fiilen ödenmemiş hasarlar ile gerçekleşmiş ancak rapor edilmemiş hasarlar, muallak hasar ve tazminatlar karşılığı ayrılmak suretiyle giderleştirilmektedir. Muallak ve ödenen hasarların reasürör payları bu karşılıklar içerisinde netleştirilmektedir.

Emeklilik faaliyetlerinden gelirler

Fonların yönetim ve temsili ile fonlara tahsis edilen donanım, personel ve muhasebe hizmetleri karşılığı olan fon işletim geliri, Grup hesaplarında gelir olarak kaydedilmekte ve Grup ile emeklilik fonlarının

yöneticisi olan şirket (Yönetici) arasında, anlaşma dahilindeki oranlar çerçevesinde paylaştırılmaktadır. Söz konusu ücretlerin tamamı Grup'un teknik gelirleri içerisindeki fon işletim geliri olarak, Yönetici'ye ait olan kısmı ise Grup'un teknik giderleri içerisinde fon işletim karşılığında ödenen tutar olarak gösterilmektedir. Bu kapsamda fondan yapılacak giderlerin toplamına ilişkin oran, fon işletim giderine ilişkin kesinti dahil, fon grubu bazında belirtilen azami oranları aşmayacak şekilde fon içtüzüğünde belirlenir. Söz konusu hesaplar ilişikteki gelir tablolarında emeklilik teknik gelir/gider hesaplarında gösterilmektedir.

**1 OCAK - 31 ARALIK 2022 HESAP DÖNEMİNE AİT
KONSOLİDE FİNANSAL TABLOLARA İLİŞKİN DİPNOTLAR**

(Para Birimi aksi belirtilmedikçe Türk Lirası ("TL") olarak ifade edilmiştir.)

2. ÖNEMLİ MUHASEBE POLİTİKALARININ ÖZETİ (Devamı)

2.21 Gelirlerin muhasebeleştirilmesi (Devamı)

25 Mayıs 2015 tarihinde yapılan düzenleme ile "Bireysel Emeklilik Sistemi Hakkında Yönetmelikte Değişiklik Yapılmasına Dair Yönetmelik" inin 2. Maddesi gereği, "Bireysel emeklilik hesabına ödenen katkı payları ile katılımcının birikimi üzerinden yönetim gider kesintisi ve 14'üncü maddeye göre ödemeye ara verilmesi halinde ara verme süresi boyunca katılımcının birikiminden, ek yönetim gideri kesintisi alınabileceği ifade edilmektedir.

1 Ocak 2016 tarihinde yürürlüğe giren "Bireysel Emeklilik Sistemi Hakkında Yönetmelikte Değişiklik Yapılmasına Dair Yönetmelik" uyarınca kesinti tutarları ve tahsilat süreçlerinde değişikliğe gidilmiştir. İlgili düzenleme ile bireysel emeklilik hesabına ödenen katkı payları ile katılımcının birikimi üzerinden limitler ve kurallar dahilinde 5 yıl boyunca kesintiler alınabilecektir.

1 Ocak 2016 tarihi öncesi yürürlüğe girmiş sözleşmeler için;

- Yürürlük tarihinden itibaren 5 yılını dolduran sözleşmelerden tanımlı olsa dahi bu tarihten itibaren herhangi bir kesinti yapılmayacaktır.
- Yürürlük tarihinden itibaren 5 yılını doldurmamış sözleşmeler için ise, yıllık üst sınırın üzerinde kesinti varsa yıl dönümüne kadar başka kesinti yapılmayacak, 5 yıllık üst sınırın üzerinde kesinti varsa bu tarih itibarıyla başka herhangi bir kesinti yapılmayacaktır. Ürüne tanımlı olması şartıyla limitler dahilinde sözleşmenin yürürlüğünden itibaren ilk 5 yıl içerisinde zorunlu nedenlerle çıkış hariç, ayrılma halinde giriş aidatı ve yönetim gider kesintisi yapılabilir.

Giriş aidatı gelirleri hesabında, katılımcıların bireysel emeklilik sistemine ilk kez katılması sırasında veya yeni bir bireysel emeklilik hesabı açtırması durumunda katılımcılardan emeklilik sözleşmesinin imzalandığı tarihte geçerli olan asgari ücretin aylık tutarını (9 Ağustos 2008 tarihinden sonra akdedilen yeni sözleşmeler için aylık tutarının yarısını) aşmamak kaydıyla tahakkuk eden tutar izlenmektedir. Grup bireysel emeklilik planlarında genel olarak giriş aidatı tutarının yarısını ilk sözleşme yılı içerisinde katkı payı ödeme vadelerinde tahsil edip, gelir olarak kaydetmekte, diğer yarısını 10 yıl (9 Ağustos 2008 tarihinden sonra akdedilen yeni sözleşmeler için 5 yıl) süre ile katılımcının bireysel emeklilik sisteminden ayrıldığı veya başka bir şirkete aktarım talebinde bulunduğu tarihe kadar ertelemektedir.

Rücu, sovtaj ve benzeri gelirler

Hazine ve Maliye Bakanlığı'nın 20 Eylül 2010 tarihli "Rücu ve Sovtaj Gelirlerine İlişkin 2010/13 sayılı Genelge"si uyarınca, sigorta şirketlerinden ibraname temin edilmesine gerek olmaksızın, sigorta şirketlerinin tazminat ödemesini gerçekleştirerek sigortalılarından ibraname (ödemenin yapıldığına dair banka dekont mektubu) almış olmaları ve karşı sigorta şirketine ya da 3. şahıslara bildirim yapılması kaydıyla, borçlu sigorta şirketinin teminat limitine kadar olan rücu alacakları tahakkuk ettirilebilmektedir. Ancak, söz konusu tutarın tazminat ödemesini takip eden altı ay içerisinde karşı sigorta şirketinden veya dört ay içerisinde 3. şahıslardan tahsil edilememesi durumunda alacak karşılığı ayrılması gerekmektedir.

Diğer yandan, yukarıda açıklanan altı ve dört aylık süreler içinde borçlu sigorta şirketi veya 3. şahıslar ile rücu alacaklarını toplamda on iki ayı aşmayacak şekilde ödeme planına bağlayan bir protokol imzalanması ya da ödeme için çek, senet vs. gibi bir belge alınması halinde, bu alacaklardan sigorta şirketleri için vadesi altı ayı, 3. şahıslar için ise dört ayı aşan ve kabul ve tahsil süreci içinde olan taksitler için karşılık ayrılmasına gerek bulunmamaktadır.

ALLIANZ SİGORTA A.Ş.

1 OCAK - 31 ARALIK 2022 HESAP DÖNEMİNE AİT KONSOLİDE FİNANSAL TABLOLARA İLİŞKİN DİPNOTLAR

(Para Birimi aksi belirtilmedikçe Türk Lirası ("TL") olarak ifade edilmiştir.)

2. ÖNEMLİ MUHASEBE POLİTİKALARININ ÖZETİ (Devamı)

2.21 Gelirlerin muhasebeleştirilmesi (Devamı)

Grup, raporlama dönemi sonu itibarıyla ilgili düzenleme kapsamında, 153.563.389 TL (31 Aralık 2021: 131.401.235 TL) (12 no'lu dipnot) tutarında net rücu alacağını esas faaliyetlerden alacaklar hesabında göstermiş ve genelgede belirtilen sürelerde tahsil edilemeyen rücu alacaklarına ilişkin olarak 45.922.151 TL (31 Aralık 2021: 39.588.151 TL) (12 no'lu dipnot) tutarında alacak karşılığı ayırmıştır.

Ancak, toplamda on iki ayı aşan ödeme planını içeren bir protokol yapılması ya da belge alınması halinde 12 ayı aşan vade veya vadelere isabet eden alacak tutarı için protokol imzalandığı ya da belge alındığı tarihte karşılık ayrılması gerekmektedir. Ayrıca, protokol veya alınan belgede belirtilen ödeme tarihlerine bakılmaksızın, ödeme planına bağlanan alacaklardan tazminatın ödendiği tarihten itibaren 12 aylık süre içinde vadesi gelen taksitlerden herhangi birinin veya tek vade tanınması halinde alacağın tamamının ödenmemesi durumunda mevcut veya kalan ve daha önce karşılık ayrılmamış taksit/alacak tutarlarının tamamı için karşılık ayrılması gerekmektedir.

Rücu talebinin dava/icra yoluyla yapılması halinde ise bu işlemlere başlandığı tarih itibarıyla tahakkuk işlemi yapılacak ve aynı tarih itibarıyla bu tutar için şüpheli alacak karşılığı ayrılmaktadır.

Grup, dava ve icra yoluyla yapılan rücu işlemleri için konservasyonunda kalan kısım için şüpheli alacak karşılığı ayırmak suretiyle 687.171.948 TL (31 Aralık 2021: 490.434.488 TL) (12 no'lu dipnot) tutarındaki net rücu alacağını esas faaliyetten kaynaklanan şüpheli alacaklar hesabında sınıflandırmıştır.

Sovtaj gelirinin tahakkuk ettirilebilmesi için, kısmi zarar görmüş malların sigorta bedelinin tamamının tazmin edilmesi ve sonra bu malların sigorta şirketinin mülkiyetine veya ferî zilliyetine geçmesi (sovtaj) halinde bunların satışından elde edilebilecek gelirlerin rücu alacakları gibi ilgili dönemlerde tahakkukunun yapılması gerekmektedir. Bu durumda, Grup'un ferî zilliyeti altında bulunan malların üçüncü bir kişi (gerçek/tüzel) aracılığı ile satışının yapılması veya sigortalıya bırakılması ya da doğrudan Grup tarafından satışının yapıldığı durumlarda da sovtaj gelirlerinin tahakkuk ettirilmesi ve ödenen tazminatlardan ya da muallak tazminatlardan tenzil edilmemesi gerekmektedir.

31 Aralık 2022 ve 31 Aralık 2021 tarihlerinde sona eren hesap dönemlerine ilişkin net tahsil edilen rücu ve sovtaj gelirleri branş bazında detayı aşağıdaki gibidir:

	1 Ocak - 31 Aralık 2022	1 Ocak - 31 Aralık 2021
Kara araçları	1.362.939.837	750.323.427
Kara araçları sorumluluk	104.290.586	60.375.279
Nakliyat	21.515.938	6.008.247
Yangın ve doğal afetler	17.199.834	12.677.020
Su araçları	1.068.700	935.595
Genel zararlar	518.106	686.075
Genel sorumluluk	108.807	41.688
Hastalık/sağlık	46.710	68.165
Kaza	300	67800
Toplam	1.507.688.818	831.183.296

ALLIANZ SİGORTA A.Ş.

1 OCAK - 31 ARALIK 2022 HESAP DÖNEMİNE AİT KONSOLİDE FİNANSAL TABLOLARA İLİŞKİN DİPNOTLAR

(Para Birimi aksi belirtilmedikçe Türk Lirası ("TL") olarak ifade edilmiştir.)

2. ÖNEMLİ MUHASEBE POLİTİKALARININ ÖZETİ (Devamı)

2.21 Gelirlerin muhasebeleştirilmesi (Devamı)

31 Aralık 2022 ve 31 Aralık 2021 tarihleri itibarıyla net rücu ve sovtaj tahakkuklarının brans bazında detayı aşağıdaki gibidir:

	31 Aralık 2022	31 Aralık 2021
Kara araçları	81.028.217	41.695.311
Kara araçları sorumluluk	36.352.183	67.332.295
Genel sorumluluk	11.796.085	2.883.325
Yangın ve doğal afetler	9.263.907	5.323.488
Nakliyat	7.769.817	5.345.578
Hastalık/sağlık	7.353.181	8.802.650
Kaza	-	18.588
Toplam	153.563.390	131.401.235

Alınan ve ödenen komisyonlar

Sigorta poliçelerinin üretimi ile ilgili aracılar a ödener komisyon giderleri ile devredilen primler karşılığında reasürörlerden alınan komisyon gelirleri aşağıda 2.24 - *Kazanılmamış primler karşılığı* notunda daha detaylı anlatıldığı üzere; ertelenmiş komisyon giderleri ve ertelenmiş komisyon gelirleri hesaplarında dikkate alınmak suretiyle tahakkuk esasına göre poliçenin ömrü boyunca faaliyet sonuçlarına yansıtılmaktadır.

Faiz gelir ve giderleri

Faiz gelir ve giderleri tahakkuk esasına göre etkin faiz yöntemi kullanılarak muhasebeleştirilmektedir. Etkin faiz, finansal varlık ya da yükümlülüğün ömrü süresince tahmin edilen nakit ödemeleri ve akımlarını defter değerine iskontolayan orandır. Etkin faiz oranı bir finansal varlık ya da yükümlülüğün kayıtlara alınmasıyla hesaplanmakta ve müteakip olarak değiştirilmemektedir.

Etkin faiz oranı hesaplaması, etkin faizin ayrılmaz bir parçası olan iskonto ve primleri, ödenen ya da alınan ücret ve komisyonları ve işlem maliyetlerini kapsamaktadır. İşlem maliyetleri, finansal bir varlık ya da yükümlülüğün iktisap edilmesi, ihraç edilmesi ya da elden çıkarılması ile direkt ilişkili olan ek maliyetlerdir.

Ticari gelir/gider

Ticari gelir/gider, gerçeğe uygun değer farkı kar veya zarara yansıtılan finansal varlıklar ile satılmaya hazır finansal varlıkların elden çıkarılması sonucu ortaya çıkan kazanç ve kayıpları içermektedir. Ticari gelir ve Ticari gider, ilişikteki konsolide finansal tablolarda sırasıyla "Finansal yatırımların nakde çevrilmesinden elde edilen karlar" ve "Yatırımların nakde çevrilmesi sonucunda oluşan zararlar" hesapları içerisinde gösterilmiştir.

Temettü

Temettü gelirleri, ilgili temettüyü elde etme hakkının ortaya çıkması ile muhasebeleştirilmektedir.

**1 OCAK - 31 ARALIK 2022 HESAP DÖNEMİNE AİT
KONSOLİDE FİNANSAL TABLOLARA İLİŞKİN DİPNOTLAR**

(Para Birimi aksi belirtilmedikçe Türk Lirası ("TL") olarak ifade edilmiştir.)

2. ÖNEMLİ MUHASEBE POLİTİKALARININ ÖZETİ (Devamı)

2.22 Kar payı dağıtımı

30 Mart 2022 tarihinde gerçekleştirilen Ana şirket'in Olağan Genel Kurul Toplantısı'nda, Şirket'in 2021 yılı faaliyetleri sonucunda oluşan 1.364.325.976 TL tutarındaki 2021 yılı vergi sonrası karından, Türk Ticaret Kanunu'nun 519'uncu maddesi gereğince 37.754.262 TL yasal yedek akçelerin ayrılmasından sonra, kalan 404.000.000 TL'nin brüt temettü olarak ödenmesine ve 2021 bakiye karının 922.571.714 TL olarak olağanüstü yedeklerin ayrılmasına karar verilmiştir. 27 Nisan 2022 tarihinde 404.000.000 TL tutarında kâr payı şirket ortaklarına ödenmiştir.

Allianz Yaşam Emeklilik A.Ş. yönetim kurulu tarafından, konsolide şirketin 2021 yılı faaliyetleri sonucunda oluşan 680.299.353 lira tutarındaki vergi sonrası kârından, Türk Ticaret Kanunu'nun 519. maddesi gereğince genel kanuni yedek akçelerin ayrılmasından sonra kalan toplam 385.000.000 lira tutarındaki brüt kâr payının şirket ortaklarına, 16 Mayıs 2022 tarihinden itibaren başlamak üzere dağıtılması ve 2021 yılı bakiye kârının olağanüstü yedeklere ayrılması hususunun, 30 Mart 2022 tarihinde toplanan olan şirket olağan genel kuruluna teklif edilmesine karar verilmiştir.

2.23 Kazanılmamış primler karşılığı

28 Temmuz 2010 tarih ve 27655 sayılı Resmi Gazete'de yayımlanarak 30 Eylül 2010 tarihi itibarıyla yürürlüğe girmiş olan değişiklikler sonrası "Sigorta ve Reasürans ile Emeklilik Şirketlerinin Teknik Karşılıklarına ve Bu Karşılıkların Yatırılacağı Varlıklara İlişkin Yönetmelik" ("Teknik Karşılıklar Yönetmeliği") uyarınca, kazanılmamış primler karşılığı, yürürlükte bulunan sigorta sözleşmeleri için tahakkuk etmiş primlerin herhangi bir komisyon veya diğer bir indirim yapılmaksızın brüt olarak gün esasına göre ertesi hesap dönemi veya hesap dönemlerine sarkan kısmından oluşmaktadır. Belirli bir bitiş tarihi olmayan emtea nakliyat sigortası sözleşmelerinde, son üç ayda tahakkuk etmiş primlerden sonra kalan tutarın %50'si kazanılmamış primler karşılığı olarak ayrılmaktadır.

Yürürlükte bulunan ferdi kaza, yıllık hayat sigortaları ile süresi bir yılı aşan birikim priminin de alındığı hayat sigortalarında yazılan brüt primlerden varsa birikime ayrılan kısım düşüldükten sonra kalan tutarın takip eden dönem veya dönemlere sarkan kısımları için kazanılmamış primler karşılığı hesaplanmaktadır. Ölüm, yaşama ve her ikisinin kapsandığı hem ölüm hem de yaşama ihtimallerine bağlı teminatlar ile bu teminatlara ek olarak verilen teminatlara ilişkin sözleşmeler hayat sigortası sözleşmesi sayılır ve bunlara ait primler hayat sigortası primi olarak kabul edilmektedir.

Teknik Karşılıklar Yönetmeliği uyarınca, kazanılmamış primler karşılığının hesaplanması sırasında, sigorta teminatının başladığı gün ile bitiş günü yarım gün olarak dikkate alınıp ve buna göre hesaplama yapılmaktadır.

Teknik Karşılıklar Yönetmeliği uyarınca dövize endeksli sigorta sözleşmelerine ilişkin kazanılmamış primler karşılığının hesabı sırasında, sigorta sözleşmesinde ayrıca bir kur belirtilmemişse ilgili primin tahakkuk tarihindeki Türkiye Cumhuriyet Merkez Bankası'nın Resmî Gazete'de ilan ettiği döviz satış kurları dikkate alınmaktadır.

**1 OCAK - 31 ARALIK 2022 HESAP DÖNEMİNE AİT
KONSOLİDE FİNANSAL TABLOLARA İLİŞKİN DİPNOTLAR**

(Para Birimi aksi belirtilmedikçe Türk Lirası (“TL”) olarak ifade edilmiştir.)

2. ÖNEMLİ MUHASEBE POLİTİKALARININ ÖZETİ (Devamı)

2.24 Ertelenen komisyon gider ve gelirleri

Sigorta ve Reasürans ile Emeklilik Şirketlerinin Teknik Karşılıklarına ve Bu Karşılıkların Yatırılacağı Varlıklara İlişkin Yönetmeliği'nin 5. maddesi gereğince üretime bağlı olarak tahakkukunun yapılması kaydıyla aracılara ödenen komisyonlar, reasüröre devredilen primler nedeniyle alınan komisyonlar, bölüşmesiz reasürans anlaşmaları için ödenen tutarlar ile tarifelerin ve sigorta sözleşmelerinin hazırlanması ve satışı için yapılan değişken üretim giderleri ve destek hizmetlerine ilişkin ödemelerin gelecek dönem veya dönemlere isabet eden kısmı ertelenmiş gelirler ve ertelenmiş giderler hesapları ile diğer ilgili hesaplar altında muhasebeleştirilir. Söz konusu kalemlere ilişkin gider ve gelirler bilançoda sırasıyla ertelenmiş gelirler ve ertelenmiş giderler hesaplarında, gelir tablosunda ise faaliyet giderleri hesabı altında netleştirilerek muhasebeleştirilmektedir (17 no'lu dipnot).

Bununla birlikte 20 Eylül 2010 tarih ve 2010/29 sayılı “Sigorta ve Reasürans Şirketleri ile Emeklilik Şirketlerinin Teknik Karşılıklarının ve Bu Karşılıkların Yatırılacağı Varlıklara İlişkin Yönetmelikte Değişiklik Yapılmasına İlişkin Yönetmelik Hakkında Açıklamalara İlişkin Sektör Duyurusu” çerçevesinde matematik karşılık ayrılan sözleşmelerin matematik karşılığa konu teminatlarının primlerine ait masraf payları ertelenmiş gider hesabına konu edilmemektedir.

2.25 Devam eden riskler karşılığı

Teknik Karşılıklar Yönetmeliği kapsamında, şirketler, kazanılmamış primler karşılığını ayırırken yürürlükte bulunan sigorta sözleşmeleri dolayısıyla ortaya çıkabilecek hasar ve tazminatların ilgili sözleşmeler için ayrılmış kazanılmamış primler karşılığından fazla olma ihtimaline karşı, her hesap dönemi itibarıyla, son 12 ayı kapsayacak şekilde yeterlilik testi yapmak zorundadır. Bu test yapılırken, net kazanılmamış primler karşılığının beklenen net hasar prim oranı ile çarpılması gerekmektedir. Beklenen net hasar prim oranı, gerçekleşmiş hasarların (muallak tazminatlar (net) + ödenen tazminatlar (net) - devreden muallak tazminatlar (net)) kazanılmış prime (yazılan primler (net) + devreden kazanılmamış primler karşılığı (net) - kazanılmamış primler karşılığı (net)) bölünmesi suretiyle bulunur. Kazanılmış primlerin hesaplamasında; devreden kazanılmamış primler karşılığı ile ilgili dönemin kazanılmamış primler karşılığı içinde net olarak gösterilen aracılara ödenen komisyonlar ile reasürörlerden alınan komisyonların ertelenen kısımları dikkate alınmaz. Bu hesaplama göre her ana branş için beklenen hasar prim oranının %95'in üzerinde olması halinde, %95'i aşan oranın net kazanılmamış primler karşılığı ile çarpılması sonucunda bulunan tutar net devam eden riskler karşılığı; %95'i aşan oranın brüt kazanılmamış primler karşılığı ile çarpılması sonucunda bulunan tutar brüt devam eden riskler karşılığı olarak finansal tablolara yansıtılır, brüt tutar ile net tutar arasındaki fark ise reasürör payı olarak dikkate alınır.

Sigortacılık ve Özel Emeklilik Düzenleme ve Denetleme Kurumu tarafından yayımlanan 2022/27 no'lu “Devam Eden Riskler Karşılığına İlişkin Genelge” (“2022/27 no'lu Genelge”) ile sigorta şirketlerine devam eden riskler karşılığı hesaplamasında kullanılacak brüt hasar prim oranını, kaza yılı esas alınarak cari dönem dahil son yılın her üçer aylık dönemi için (endirekt işler de dahil) bulunan nihai hasar tutarının, kazanılmış prime bölünmesi suretiyle hesaplama imkanı tanınmıştır. Bu yöntem alternatif olarak sigorta şirketleri tarafından brüt hasar prim oranı, yazım (iş) yılı esas alınarak cari dönem dahil son dört üç aylık dönemin toplamı üzerinden endirekt işler de dahil edilerek hesaplanabileceği ve ilgili yöntemde şirket aktüeri tarafından gerçekleşen hasar tutarının hesaplanmasında, son yılda yazılan poliçeler açısından yazım (iş) yılına ilişkin hasar gelişim sürecinin olgunlaşmadığı hususu da en iyi tahmin esasları çerçevesinde dikkate alınması gerektiği ifade edilmiştir.

**1 OCAK - 31 ARALIK 2022 HESAP DÖNEMİNE AİT
KONSOLİDE FİNANSAL TABLOLARA İLİŞKİN DİPNOTLAR**

(Para Birimi aksi belirtilmedikçe Türk Lirası ("TL") olarak ifade edilmiştir.)

2. ÖNEMLİ MUHASEBE POLİTİKALARININ ÖZETİ (Devamı)

2.25 Devam eden riskler karşılığı (Devamı)

Ayrıca 2022/27 no'lu Genelge uyarınca direkt üretimin %100'ünün Türkiye'de kurulan havuzlara devredildiği işlerle ilgili olan direkt işlerin tutarları (Riskli Sigortalılar Havuzuna devredilen işler dahil) brüt hasar prim hesabına dahil edilmez. Bu üretimlerle ilgili olarak şirketlerin yükümlülükleri sadece endirekt (Riskli Sigortalılar Havuzundan gelen işler gibi teminat verilen işler ve Yeşilkart sigorta havuzu gibi havuzdan reasürans anlaşması kapsamında alınan işler) üretimden kaynaklandığından, bu işler ile benzeri nitelikteki işler için şirketin gerçek yükümlülüğünü tespit edecek şekilde, sadece endirekt üretimler ve hasarlar ile bu ayırdaki diğer gelir ve gider kalemleri dikkate alınarak, branşın diğer üretiminden ayrı olarak hesaplama yapılır. Şirket tarafından söz konusu üretimin branş veya şirketin genel portföyü içindeki ağırlığının önemsiz olduğu değerlendiriliyorsa, bu üretim için ayrı hesaplama yapılmayabilir. Direkt üretimin %100'ünün Türkiye'de kurulan havuzlara devredildiği işler için ayrı hesaplama yapılması halinde brüt hasar prim oranının %100 oranının, diğer işler için ise brüt hasar prim oranının %85 oranının üzerinde olması halinde aşan kısmın brüt kazanılmamış primler karşılığı (KPK) ile çarpılması sonucu brüt DERK, net KPK ile çarpılması sonucu net DERK tutarı belirlenir.

Grup, 31 Aralık 2022 tarihi itibarıyla 2022/27 no'lu genelgede belirtilen yöntemi kullanmamış, Teknik Karşılıklar Yönetmeliği kapsamında, her ana branş için beklenen net hasar prim oranının %95'in üzerinde olması halinde, %95'i aşan oranın kazanılmamış primler karşılığı ile çarpılması sonucunda bulunan tutarı, devam eden riskler karşılığı olarak muhasebeleştirmiştir.

Grup'un 31 Aralık 2022 tarihi itibarıyla net devam eden riskler karşılığı 858.298.671 TL'dir (31 Aralık 2021: 151.809.729 TL) (17 no'lu dipnot).

	1 Ocak - 31 Aralık 2022			1 Ocak - 31 Aralık 2021		
	Hasar/Prim	Brüt Derk	Net Derk	Hasar/Prim	Brüt Derk	Net Derk
Kara Araçları Sorumluluk	139%	1.015.440.702	766.721.366	% 115	174.674.474	107.354.747
Genel Zararlar	128%	129.600.784	52.771.246	% 123	90.146.036	32.683.639
Finansal Kayıplar	299%	59.512.359	38.736.712	% 149	5.337.696	7.208.321
Su Araçları	53%	-	-	% 115	5.151.534	4.501.049
Hava Araçları	122%	727.117	69.347	% 162	1.061.014	61.973
Toplam		1.205.280.962	858.298.671		276.370.754	151.809.729

2.26 Muallak tazminat karşılığı

Teknik Karşılıklar Yönetmeliği uyarınca, tahakkuk etmiş ve hesaben tespit edilmiş muallak tazminat karşılığının hesaplanması sırasında; hesaplanmış veya tahmin edilmiş eksper, bilirkişi, danışman, dava ve haberleşme giderleri de dahil olmak üzere tazminat dosyalarının tekemmülü için gerekli tüm gider payları dikkate alınır ve ilgili hesaplamalarda rücu, sovtaj ve benzeri gelir kalemleri tenzil edilememektedir.

Teknik Karşılıklar Yönetmeliği'nin "Muallak tazminat karşılığı" başlıklı 7'nci maddesine göre şirket, tahakkuk etmiş ve hesaben tespit edilmiş ancak daha önceki hesap dönemlerinde veya cari hesap döneminde fiilen ödenmemiş tazminat bedelleri veya bu bedel hesaplanamamış ise tahmini bedelleri ile gerçekleşmiş ancak rapor edilmemiş tazminat bedelleri (IBNR) için muallak tazminat karşılığı ayırmak zorundadır. Hesap dönemlerinden önce meydana gelmiş ancak bu tarihlerden sonra ihbar edilmiş tazminatlar, gerçekleşmiş ancak rapor edilmemiş tazminat bedelleri olarak kabul edilmektedir.

**1 OCAK - 31 ARALIK 2022 HESAP DÖNEMİNE AİT
KONSOLİDE FİNANSAL TABLOLARA İLİŞKİN DİPNOTLAR**

(Para Birimi aksi belirtilmedikçe Türk Lirası (“TL”) olarak ifade edilmiştir.)

2. ÖNEMLİ MUHASEBE POLİTİKALARININ ÖZETİ (Devamı)

2.26 Muallak tazminat karşılığı (Devamı)

Grup, Hazine ve Maliye Bakanlığı tarafından 5 Aralık 2014 tarihinde yayımlanan “Muallak Tazminat Karşılığına İlişkin Genelge (2014/16)”ye dayanarak IBNR tutarlarını ana branşlar bazında en uygun metodları seçerek belirlemiştir. T.C Hazine ve Maliye Bakanlığı’nın 2011/18 sayılı genelgesi uyarınca; Zorunlu Trafik, Zorunlu Karayolu Taşımacılık, Mali Sorumluluk ve Otobüs Zorunlu Koltuk Ferdi Kaza branşlarına ait aktüeryal zincirleme merdiven metodu ile hesaplanan gerçekleşmiş ancak rapor edilmemiş tazminat hesaplanmasında, tedavi giderlerine ilişkin ödenen tazminatlar, muallak tazminatlar ve tahsil edilen rücu, sovtaj ve benzeri gelirler hakkındaki tüm veriler hariç tutulmuştur.

Allianz Yaşam, ayrıca Teknik Karşılıklar Yönetmeliği gereği, gerçekleşmiş ancak rapor edilmemiş tazminat bedelleri (IBNR) için muallak tazminat karşılığı ayırmaktadır. T.C. Hazine ve Maliye Bakanlığı’nın 2014/16 sayılı “Muallak Tazminat Karşılığına İlişkin Genelge”sine göre IBNR şirket aktüeri tarafından hayat ve ferdi kaza branşları için ayrı ayrı hesaplanmaktadır. Gerçekleşmiş ancak rapor edilmemiş tazminat bedellerini, tüm teminatlar için ayrı ayrı olmak üzere, gerçekleşmiş tazminat verileri üzerinden aktüeryal zincir merdiven metodu kullanılarak hesaplamıştır.

IBNR hesaplamaları brüt tutarlar üzerinden yapılmış ve Grup’un yürürlükte bulunan veya ilgili reasürans anlaşmalarına bağlı olarak net rakamlara ulaşılmıştır. IBNR hesaplaması sonucu ulaşılan brüt tutarın netleştirilmesi amacıyla tüm branşlar için aynı yöntem uygulanmıştır. Buna göre; her bir kaza dönemi için hesaplanan brüt IBNR tutarı, ilgili kaza dönemlerine ait uğranılan hasardan elde edilen konservasyon oranı ile çarpılarak net IBNR tutarı belirlenmiştir. Yöntem tüm branşlar için ayrı ayrı uygulanmıştır.

Ana Şirket, raporlama dönemi sonu itibarıyla, en iyi tahmin yöntemleri doğrultusunda hesaplanan IBNR tutarlarını dikkate alarak gerçekleşmiş ancak rapor edilmemiş tazminat bedelleri ile ilgili olarak konsolide finansal tablolarında tablolarında 3.773.375.590 TL tutarında net muallak tazminat karşılığı ayırmıştır (31 Aralık 2021: 2.637.567.728 TL).

Grup, 2014/16 sayılı “Muallak Tazminat Karşılığına İlişkin Genelge”ye istinaden gerçekleşmiş ancak rapor edilmemiş tazminat karşılığı hesabını en iyi tahmin yöntemlerine dayanarak yürütmektedir. Kullanılan yöntemler dahilinde Yangın ve Doğal Afetler branşından on altı adet, Genel Zararlar branşından on bir adet, Finansal Kayıplar branşlarından dört adet ve Genel Sorumluluk branşından üç adet büyük hasar dosyası, hasar gelişimini bozması nedeniyle analiz dışında bırakılmıştır. Bununla birlikte, Yangın ve Doğal Afetler branşı ile Kara Araçları branşında 18 ve 27 Temmuz 2017’de yaşanan dolu olayına ait hasarları ile yine Yangın ve Doğal Afetler branşında 2016 yılı içinde oluşan terör olaylarına ilişkin hasarlar, hasar gelişimini bozması nedeniyle analizlerin dışında bırakılmıştır.

Grup, Zorunlu Trafik branşı dahilinde, özellikle bedeni hasarlarda son yıllarda gözlemlenen hasar gelişim hızı, davalanma oranı, ortalama hasar tutarı gibi etkenlerdeki geçmiş dönemlere kıyasla farklılaşmanın etkisini en iyi hasar tahminlerine yansıtılabilmek amacıyla, bedeni ve maddi hasarlar için ayrı nihai hasar tahminleri yürütmüştür. Bedeni hasarlar için yapılan tahminlerde Frekans-Şiddet, Bornhuetter-Ferguson ve gelişim faktörü yöntemlerinin kombinasyonu temel alınmıştır. Maddi hasarlar için ise, uğranılan hasar temelli gelişim faktörü ve Frekans- Şiddet yöntemleri dikkate alınmıştır.

T.C. Hazine ve Maliye Bakanlığı tarafından 11 Temmuz 2017 tarih ve 30121 sayılı Resmi Gazete’de yayınlanarak yürürlüğe giren yönetmelik uyarınca; “Riskli Sigortalılar Havuzu” (“Havuz”) uygulamasına istinaden Şirket, havuz kapsamındaki poliçelerden kaynaklı gerçekleşmiş ancak rapor edilmemiş tazminat bedelleri için Türkiye Motorlu Taşıt Bürosu tarafından (“TMTB”) paylaşılan, “Riskli Sigortalılar Havuzu Nihai Hasar /Prim Oranı Aralığı tahminine ilişkin Aktüeryal Değerlendirme Raporunu” dikkate almış olup %169 hasar prim oranı kullanarak ilave muallak tazminat karşılığı ayırmıştır.

**1 OCAK - 31 ARALIK 2022 HESAP DÖNEMİNE AİT
KONSOLİDE FİNANSAL TABLOLARA İLİŞKİN DİPNOTLAR**

(Para Birimi aksi belirtilmedikçe Türk Lirası (“TL”) olarak ifade edilmiştir.)

2. ÖNEMLİ MUHASEBE POLİTİKALARININ ÖZETİ (Devamı)

2.26 Muallak tazminat karşılığı (Devamı)

Uzun kuyruklu bir branş olan Genel Sorumluluk branşında ise, Tıbbi Kötü Uygulamaya İlişkin Zorunlu Mali Sorumluluk branşı ve diğer sorumluluk branşları ayrı analiz edilmiş, her iki kırılım için de Bornhuetter-Ferguson ve gelişim faktörü temelli yöntemler ile nihai hasar tahminleri yürütülmüştür. Faaliyet gösterilen diğer branşlarda kullanılan yöntemler ağırlıklı olarak uğranılan hasar temelli gelişim faktörü yöntemi olup, gerekli görülen branş ve kaza dönemleri için Bornhuetter-Ferguson yöntemi de dikkate alınmıştır.

Grup, 2016/11 sayılı “Muallak Tazminat Karşılığına İlişkin Genelgede (2014/16) Değişiklik Yapılmasına İlişkin Genelge”de yapılan açıklamaya istinaden 31 Aralık 2015 tarihinden itibaren %100 geçiş oranı kullanmakta olup tüm branşlarda en iyi hasar tahmininin tamamını konsolide finansal tablolara yansıtmıştır. Teknik Karşılıklar Yönetmeliği uyarınca yeni faaliyete başlayan branşlar ve hasar adedi yetersizliği ile ilgili olarak aktüerler tarafından belirlenmiş muallak tazminatlar karşılıklarının yeterliliğinin ölçülmesi haricinde sigorta ve reasürans ile emeklilik şirketleri mali yılsonlarında muallak tazminat karşılığı yeterlilik testi yapmak zorunluluğu kaldırılmıştır. Bu nedenle Grup, 31 Aralık 2022 tarihi itibarıyla tazminat karşılığı yeterlilik testi yapmamıştır.

Hazine ve Maliye Bakanlığı’nın 2011/23 sayılı “Gerçekleşmiş Ancak Rapor Edilmemiş Tazminat Karşılığı (IBNR) Hesaplamasına İlişkin Açıklamalar Hakkında Genelge”si uyarınca şirketler dava sürecinde olan dosyalar için genelgede belirtilen esasları dikkate alarak muallak tazminat karşılığında indirim yapabilirler. İlgili düzenleme kapsamında Grup aktüeri ve avukatı tarafından son beş yıllık davalık dosya veri seti kullanılarak hesaplanan kazanma oranları dikkate alınarak 432.730.618 TL (31 Aralık 2021: 406.255.614 TL) tutarı muallak tazminatlar karşılıklarından tasfiye edilmiştir.

Uygulanan kazanma oranlarının branş bazındaki dağılımı aşağıdaki tabloda sunulmuştur:

	31 Aralık 2022		31 Aralık 2021	
	Hesaplanan Kazanma Oranı	Kullanılan Kazanma Oranı	Hesaplanan Kazanma Oranı	Kullanılan Kazanma Oranı
Kara Araçları Sorumluluk	22%	22%	63%	25%
Yangın ve Doğal Afetler	41%	25%	68%	25%
Nakliyat	62%	25%	60%	25%
Su Araçları	61%	25%	48%	25%
Kara Araçları	28%	25%	44%	25%
Kaza	39%	25%	72%	25%
Genel Sorumluluk	46%	25%	30%	25%
Genel Zararlar	72%	25%	42%	25%
Havacılık	81%	25%	23%	15%
Hukuksal Koruma	43%	25%	37%	25%
Hastalık/Sağlık	63%	25%	63%	25%

Grup, 2017/7 sayılı “Muallak Tazminat Karşılığında Kaynaklanan Net Nakit Akışlarının İskonto Edilmesi Hakkındaki 2016/22 Sayılı Genelgede Değişiklik Yapılmasına Dair Genelge”ye ve SEDDK tarafından yayınlanan 30 Aralık 2021 tarih ve 2022/22 sayılı “Muallak Tazminat Karşılığında Kaynaklanan Net Nakit Akışlarının İskonto Edilmesi Hakkındaki 2016/22 Sayılı Genelgede Değişiklik Yapılmasına Dair Genelge” (“2022/22 sayılı Genelge”) uyarınca Grup, istinaden 31 Aralık 2022 tarihi itibarıyla Kara Araçları Sorumluluk ve Genel Sorumluluk ana branşlarında muallak tazminat karşılıklarına 1.790.751.064 TL (31 Aralık 2021: 979.912.452TL) net iskonto uygulamıştır. İskontoya konu edilecek nakit akışlarının belirlenmesinde, Grup aktüeri gerçekleşmiş ancak rapor edilmemiş tazminat karşılığı hesabına konu edilen son 10 yıllık ödenen hasar verilerini kullanarak en iyi hasar tahmin yöntemlerini uygulamıştır. (17 no’lu dipnot).

ALLIANZ SİGORTA A.Ş.

1 OCAK - 31 ARALIK 2022 HESAP DÖNEMİNE AİT KONSOLİDE FİNANSAL TABLOLARA İLİŞKİN DİPNOTLAR

(Para Birimi aksi belirtilmedikçe Türk Lirası ("TL") olarak ifade edilmiştir.)

2. ÖNEMLİ MUHASEBE POLİTİKALARININ ÖZETİ (Devamı)

2.26 Muallak tazminat karşılığı (Devamı)

2022/32 sayılı Genelge uyarınca, 31 Aralık 2022 tarihi itibarıyla gerçekleştirilen iskonto hesaplaması yıllık %22 oranı dikkate alınarak yapılmıştır. (31 Aralık 2021: yıllık %14) 2022/22 Genelge uyarınca, söz konusu iskonto oranı değişikliği nedeniyle dönemler arasında oluşan farklılıkların tahmin değişikliği olarak kabul edilmesi gerektiği belirtilmiştir. Söz konusu iskonto oran değişikliğinin, 31 Aralık 2022 tarihi itibarıyla kayıtlara alınan net muallak tazminat karşılığı üzerinde 478.190.683 TL tutarında azaltıcı etkisi olmuştur.

Grup'un 31 Aralık 2022 ve 31 Aralık 2021 tarihleri itibarıyla branş bazında net muallak tazminat karşılıkları iskonto öncesi ve iskonto sonrası olarak aşağıda yer almaktadır.

Branş	31 Aralık 2022	
	İskonto Öncesi Net Muallak Tazminat Karşılığı	İskonto Edilmiş Net Muallak Tazminat Karşılığı
Kara Araçları Sorumluluk	(5.007.060.943)	1.531.522.568
Genel Sorumluluk	(592.601.592)	259.228.496
Toplam	(5.599.662.535)	1.790.751.064

Branş	31 Aralık 2021	
	İskonto Öncesi Net Muallak Tazminat Karşılığı	İskonto Edilmiş Net Muallak Tazminat Karşılığı
Kara Araçları Sorumluluk	(3.706.096.230)	818.531.089
Genel Sorumluluk	(482.237.529)	161.381.363
Toplam	(4.188.333.759)	979.912.452

Grup'un 31 Aralık 2022 ve 31 Aralık 2021 tarihleri itibarıyla net nakit akışlarının tahmin edilmesine ilişkin her bir ana branş için tahmin edilen net nakit akışları aşağıda yer almaktadır.

31 Aralık 2022 Branş	Kullanılan Yöntem	2022	2023	2024	2025	2026	2027	2028	2029	2030	2031	Toplam
Kara Araçları Sorumluluk	Aktüeryal En İyi Tahmin	1.964.014.939	988.661.851	712.504.732	501.798.488	341.861.322	225.437.529	145.999.154	80.483.810	39.354.922	6.944.196	5.007.060.943
Genel Sorumluluk	Aktüeryal En İyi Tahmin	131.583.317	95.147.447	87.905.192	77.367.373	63.432.278	51.542.882	40.855.040	28.275.153	14.984.922	1.507.988	592.601.592
31 Aralık 2021 Branş	Kullanılan Yöntem	2021	2022	2023	2024	2025	2026	2027	2028	2029	2030	Toplam
Kara Araçları Sorumluluk	Aktüeryal En İyi Tahmin	418.790.367	1.020.158.847	758.421.685	540.338.477	372.478.018	247.602.644	158.567.362	100.223.595	56.965.429	32.549.806	3.706.096.230
Genel Sorumluluk	Aktüeryal En İyi Tahmin	19.050.852	76.098.656	78.787.479	76.472.883	68.320.232	56.112.843	43.266.775	31.817.874	21.932.877	10.377.058	482.237.529

Grup, hayat branşı için gerçekleşmiş ancak rapor edilmemiş tazminat bedellerini, tüm teminatlar için ayrı ayrı olmak üzere, gerçekleşmiş tazminat verileri üzerinden aktüeryal zincir merdiven metodu kullanılarak hesaplamıştır. Bu çerçevede Allianz Yaşam, 31 Aralık 2022 tarihi itibarıyla, gerçekleşmiş ancak rapor edilmemiş tazminat bedelleri ile ilgili olarak konsolide finansal tablolarında 36.323.019 TL (31 Aralık 2021: 22.053.887 TL) tutarında net muallak tazminat karşılığı ayırmıştır.

Grup, ferdi kaza Sigortası branşında ise gerçekleşmiş ancak rapor edilmemiş tazminat bedellerine ilişkin muallak tazminat karşılığı hesabı, aktüeryal zincir metodu kullanılarak hesaplanmıştır. Bu çerçevede 31 Aralık 2022 tarihi itibarıyla Allianz Yaşam, ferdi kaza branşında 219.931 TL (31 Aralık 2021: 480.619 TL) tutarında net gerçekleşmiş ancak rapor edilmemiş tazminat bedeli ayırmıştır.

**1 OCAK - 31 ARALIK 2022 HESAP DÖNEMİNE AİT
KONSOLİDE FİNANSAL TABLOLARA İLİŞKİN DİPNOTLAR**

(Para Birimi aksi belirtilmedikçe Türk Lirası ("TL") olarak ifade edilmiştir.)

2. ÖNEMLİ MUHASEBE POLİTİKALARININ ÖZETİ (Devamı)

2.27 Hayat matematik ve kar payı karşılıkları

Matematik karşılıklar yürürlükte bulunan her bir sözleşme için tarifedeki teknik esaslara göre ayrı ayrı hesaplanan ve aşağıda (i) ve (ii) bentlerinde açıklanan aktüeryal matematik karşılıklar ile taahhüt edilmişse bu karşılıkların yatırıma yönlendirilmesi sonucu elde edilen gelirlerden sigortalılara ayrılan kar payı karşılıkları toplamından oluşur.

- i) Aktüeryal matematik karşılıklar, şirketlerin üstlendiği riziko için alınan primleri ile sigorta ettirenler ile lehdarlara olan yükümlülüklerin peşin değerleri arasındaki farktır. Aktüeryal matematik karşılıklar, bir yıldan uzun süreli hayat sigortaları için tarifelerin teknik esaslarında belirtilen formül ve esaslara göre ayrılır. Aktüeryal matematik karşılıklar, sigortacının ileride yerine getireceği yükümlülüklerinin peşin değeri ile sigorta ettiren tarafından ileride ödenecek primlerin bilanço tarihindeki değeri arasındaki farkın bulunması şeklinde (prospektif yöntem) hesaplanır. Ancak, aktüeryal matematik karşılıkların sigorta ettirenin ödediği primlerin sonuç değeri ile sigortacının üstlendiği rizikonun sonuç değeri arasındaki farkın hesaplanması şeklinde (retrospektif yöntem) veya Müsteşarlıkça kabul edilen genel kabul görmüş aktüeryal yöntemlere göre hesaplanması halinde bulunan aktüeryal matematik karşılıklar toplamı bu toplamdan az olamaz. Aktüeryal matematik karşılığın negatif olarak hesaplandığı durumlarda bu değer sıfır olarak kabul edilir. Birikim priminin de alındığı hayat sigortalarında aktüeryal matematik karşılık, primlerin birikimine kalan kısımlarının toplamından oluşur.
- ii) Aktüeryal matematik karşılıklar tarifinin teknik özelliklerine göre tahakkuk veya tahsil esasına göre hesaplanabilir.
- ii) Kâr payı karşılıkları şirketlerin kâr payı vermeyi taahhüt ettikleri sözleşmeler için sigorta ettirenler ile lehdarlara olan yükümlülüklerine istinaden ayrılan karşılıkların yatırıldıkları varlıkların gelirlerinden, onaylı kâr payı teknik esaslarında belirtilen kâr payı dağıtım sistemine göre hesaplanan teknik faiz geliri ile sınırlı olmak kaydıyla garanti edilen kısmın da dahil olduğu miktar ile önceki yıllara ait birikmiş kâr payı karşılıklarından oluşur.

Sigortacılık ve Özel Emeklilik Düzenleme ve Denetleme Kurumu tarafından 10 Kasım 2021 tarihinde yayımlanan 31655 sayılı "Sigorta ve Reasürans ile Emeklilik Şirketlerinin Teknik Karşılıklarına ve Bu Karşılıkların Yatırılacağı Varlıklara İlişkin Yönetmelikte Değişiklik Yapılmasına Dair Yönetmelik" in 3 üncü maddesi kapsamında şirketlerin, sigorta ettirenlere veya lehdarlara iadesi veya ödemesi yapılacak olan, tarife primi içinde yer alan risk primi ve varsa birikim primi haricindeki üretim masrafları, gider payları ve benzeri giderlerin de aktüeryal matematik karşılık hesabında dikkate alınması gerektiği belirtilmiştir. Bu yönetmeliğe ek olarak, 6 Nisan 2022 tarihinde yayımlanan "matematik karşılıklar hesabına ilişkin genelge" kapsamında üretim komisyonu ve gider paylarının erteleme sine de imkan sağlanmıştır. Grup, ilgili yönetmelikler çerçevesinde, 31 Aralık 2022 tarihi itibarıyla matematik karşılık hesaplamalarında gerekli düzenlemeleri yapmıştır.

2.28 İkramiye ve indirimler karşılığı

İkramiye ve indirimler karşılığı, cari dönemde yaşayan poliçelere ilişkin olarak sigortalıya müteakip dönemlerde yenilemeye bağlı olmaksızın bir ikramiye veya indirim taahhüdünde bulunduğu takdirde ayrılması gereken karşılıktır. Grup'un ikramiye ve indirim uygulamasına gitmesi durumunda, Sigortacılık Kanunu'nun 16. Maddesi gereği ayrılması gereken ikramiye ve indirimler karşılığı cari yılın teknik sonuçlarına göre sigortalılar veya lehdarlar için ayrılan ikramiye ve indirim tutarlarından oluşur. Grup, 31 Aralık 2022 tarihi itibarıyla 114.132.039 TL (31 Aralık 2021: 73.030.901 TL) tutarında ikramiyeler ve indirimler karşılığı ayırmıştır. Grup her dönem sonunda kara iştirak anlaşması yapmış olduğu grup hayat poliçeleri bazında hak edilen prim ile hasar üzerinden hesaplama yapmakta ve yüksek olasılıkla yenileyeceği ilgili grup hayat poliçeleri için ihtiyatlılık gereği bu şekilde ikramiye ve indirim karşılığı hesaplamaya devam etmektedir (17 no'lu dipnot).

**1 OCAK - 31 ARALIK 2022 HESAP DÖNEMİNE AİT
KONSOLİDE FİNANSAL TABLOLARA İLİŞKİN DİPNOTLAR**

(Para Birimi aksi belirtilmedikçe Türk Lirası (“TL”) olarak ifade edilmiştir.)

2. ÖNEMLİ MUHASEBE POLİTİKALARININ ÖZETİ (Devamı)

2.29 Dengeleme karşılığı

1 Ocak 2008 tarihinden itibaren yürürlüğe giren Teknik Karşılıklar Yönetmeliği ile birlikte şirketlerin takip eden hesap dönemlerinde meydana gelebilecek tazminat oranlarındaki dalgalanmaları dengelemek ve katastrofik riskleri karşılamak üzere kredi ve deprem teminatları için dengeleme karşılığı ayırması gerekmektedir. İlk defa 2008 yılında uygulanmaya başlanan bu karşılık, her bir yıla tekabül eden deprem ve kredi net primlerinin %12’si oranında hesaplanmaktadır. Net primin hesaplanmasında, bölüşmesiz reasürans anlaşmaları için ödenen tutarlar devredilen prim olarak telakki edilmektedir. Karşılık ayrılmasına son beş finansal yılda yazılan net primlerin en yüksek tutarının %150’sine ulaşıncaya kadar devam edilir. Beşinci yılın geçmesini müteakiben prim üretimi rakamına bağlı olarak karşılık rakamının bir önceki yılki bilançoda yer alan karşılık tutarına göre daha düşük çıkması durumunda aradaki fark özsermaye altında diğer kar yedekleri içerisinde gösterilir. Özsermayeye aktarılan bu tutar yedek olarak tutulabileceği gibi sermaye artırımına konu olabilir veya tazminat ödemelerinde kullanılabilir. Hasarın meydana gelmesi durumunda, reasüröre isabet eden miktarlar ile sözleşmede belirtilen muafiyet limitinin altında kalan miktarlar dengeleme karşılıklarından indirilemez. Verilen teminat nedeniyle ödenen tazminatlar varsa birinci yıl ayrılan karşılıklardan başlamak üzere ilk giren ilk çıkar yöntemine göre dengeleme karşılıklarından düşülür.

Ana Şirket’in 31 Aralık 2022 tarihi itibarıyla hesaplanan dengeleme karşılıkları 324.897.759 TL (31 Aralık 2021: 234.195.238 TL) tutarında olup, ilişikteki konsolide finansal tablolarda uzun vadeli yükümlülükler kısmında “diğer teknik karşılıklar” hesabı içerisinde gösterilmiştir.

Allianz Yaşam ve Emeklilik A.Ş., hayat branşı için 31 Aralık 2022 tarihi itibarıyla 64.508.366 TL tutarında dengeleme karşılığı ayırmıştır (31 Aralık 2021: 48.210.642 TL). Ferdi kaza branşında yeni satılmaya başlanan ve Ferdi Kaza Sigortası Genel Şartları’nın 6. Maddesinin f bendinde yer alan deprem riskinin kapsam altına alındığı sözleşmeler için teknik tarifede öngörülen deprem primin %12’si oranı dikkate alınarak dengeleme karşılığı hesaplanmıştır. Allianz Yaşam, ferdi kaza branşında 31 Aralık 2022 tarihi itibarıyla 336.470 TL tutarında dengeleme karşılığı ayırmıştır (31 Aralık 2021: 322.823 TL).

2.30 İlişkili taraflar

Konsolide finansal tabloların amacı doğrultusunda ortaklar, üst düzey yöneticiler ve yönetim kurulu üyeleri, aileleri ve kendileri tarafından kontrol edilen veya kendilerine bağlı şirketler ile birlikte, iştirakler ve müşterek yönetime tabi ortaklıklar ilişkili taraflar olarak kabul edilmiştir.

2.31 Hisse başına kazanç

Hisse başına kazanç, Grup’un dönem net karının, dönemin ağırlıklı ortalama hisse senedi sayısına bölünmesi ile hesaplanmıştır. Türkiye’de firmalar mevcut sermayedarların payı oranında dağıtmak suretiyle geçmiş yıllar karlarından sermaye artışı (“Bedelsiz Hisseler”) yapabilirler. Hisse başına kazanç hesaplamasında bedelsiz hisseler ihraç edilmiş hisseler olarak değerlendirilmektedir.

2.32 Raporlama döneminden sonraki olaylar

Grup’un raporlama dönemi sonu itibarıyla finansal durumu hakkında ilave bilgi sağlayan raporlama dönemi sonrası olaylar (raporlama döneminden sonra ortaya çıkan ve düzeltme kaydı gerektiren olaylar) konsolide finansal tablolara yansıtılır. Raporlama döneminden sonra ortaya çıkan ve düzeltme kaydı gerektirmeyen önemli olaylar ise dipnotlarda belirtilir.

**1 OCAK - 31 ARALIK 2022 HESAP DÖNEMİNE AİT
KONSOLİDE FİNANSAL TABLOLARA İLİŞKİN DİPNOTLAR**

(Para Birimi aksi belirtilmedikçe Türk Lirası (“TL”) olarak ifade edilmiştir.)

2. ÖNEMLİ MUHASEBE POLİTİKALARININ ÖZETİ (Devamı)

2.33 Yeni ve revize edilmiş Türkiye Finansal Raporlama Standartları

Türkiye Muhasebe Standartları (TMS) veya Türkiye Finansal Raporlama Standartları (TFRS) ile uyumlu finansal tablolar hazırlanırken standartlardaki değişiklikler ve yorumlar dipnotlarda aşağıdaki şekilde gösterilmelidir:

Yeni TMS/TFRS'nin finansal tablolara etkileri ile ilgili açıklamalar:

- a) TMS/TFRS'nin başlığı,
- b) muhasebe politikası değişikliğinin varsa ilgili geçiş hükümlerine uygun olarak yapıldığı,
- c) muhasebe politikasında değişikliğin açıklaması,
- d) varsa geçiş hükümlerinin açıklaması,
- e) varsa geçiş hükümlerinin ileriki dönemlere olabilecek etkileri,
- f) mümkün olduğunca. cari ve sunulan her bir önceki dönem ile ilgili düzeltme tutarları:
 - i. etkilenen her bir finansal tablo kalemi için sunulmalı ve
 - ii. şirket için “TMS 33, Hisse Başına Kazanç” standardı geçerliyse adi hisse ve seyreltilmiş hisse başına kazanç tutarları tekrar hesaplanmalıdır.
- g) eğer mümkünse sunulmayan dönemlerden önceki dönemlere ait düzeltme tutarları ve geçmişe dönük uygulama herhangi bir dönem veya dönemler için mümkün değilse bu duruma yol açan olaylar açıklanmalı ve muhasebe politikasındaki değişikliğin hangi tarihten itibaren ve ne şekilde uygulandığı açıklanmalıdır.

Şirket, aşağıda bahsi geçen standart ve değişikliklerin konsolide olmayan finansal tablolar üzerindeki etkilerini değerlendirmiş ve yapılan değişikliklerin 1 Ocak - 31 Aralık 2022 hesap dönemine ait finansal tablolar üzerinde önemli bir etkisi olmadığı görüşüne varmıştır.

a. 31 Aralık 2022 tarihi itibarıyla yürürlükte olan yeni standartlar ile mevcut önceki standartlara getirilen değişiklikler ve yorumlar:

Grup, aşağıda bahsi geçen standart ve değişikliklerin finansal tablolar üzerindeki etkilerini değerlendirmiş ve yapılan değişikliklerin 1 Ocak - 31 Aralık 2022 hesap dönemine ait finansal tablolar üzerinde önemli bir etkisi olmadığı görüşüne varmıştır.

- **TFRS 16 ‘Kiralamalar’ - COVID 19 kira imtiyazları kolaylaştırıcı uygulamanın uzatılmasına ilişkin değişiklikler (1 Nisan 2021 tarihi itibarıyla yürürlükte);** COVID-19 salgını sebebiyle kiracılara kira ödemelerinde bazı imtiyazlar sağlanmıştır. Mayıs 2020’de, UMSK TFRS 16 Kiralamalar standardında yayımladığı değişiklik ile kiracıların kira ödemelerinde COVID-19 sebebiyle tanınan imtiyazların, kiralamada yapılan bir değişiklik olup olmadığını değerlendirmemeleri konusunda isteğe bağlı kolaylaştırıcı bir uygulama getirmiştir. 31 Mart 2021 tarihinde, UMSK kolaylaştırıcı uygulamanın tarihini 30 Haziran 2021’den 30 Haziran 2022’ye uzatmak için ilave bir değişiklik yayımlamıştır. Kiracılar, bu tür kira imtiyazlarını kiralamada yapılan bir değişiklik olmaması durumunda geçerli olan hükümler uyarınca muhasebeleştirmeyi seçebilirler. Bu uygulama kolaylığı çoğu zaman kira ödemelerinde azalmayı tetikleyen olay veya koşulun ortaya çıktığı dönemlerde kira imtiyazının değişken kira ödemesi olarak muhasebeleştirilmesine neden olur.

**1 OCAK - 31 ARALIK 2022 HESAP DÖNEMİNE AİT
KONSOLİDE FİNANSAL TABLOLARA İLİŞKİN DİPNOTLAR**

(Para Birimi aksi belirtilmedikçe Türk Lirası ("TL") olarak ifade edilmiştir.)

2. ÖNEMLİ MUHASEBE POLİTİKALARININ ÖZETİ (Devamı)

2.33 Yeni ve revize edilmiş Türkiye Finansal Raporlama Standartları (Devamı)

- **TFRS 3, TMS 16, TMS 37’de yapılan dar kapsamlı değişiklikler ve TFRS 1, TFRS 9 ve TFRS 16’da yapılan bazı yıllık iyileştirmeler;** 1 Ocak 2022 tarihinde veya bu tarihten sonra başlayan yıllık raporlama dönemlerinde geçerlidir.
 - i) **TFRS 3 ‘İşletme birleşmeleri’nde yapılan değişiklikler;** bu değişiklik İşletme birleşmeleri için muhasebe gerekliliklerini değiştirmeden TFRS 3’te Finansal Raporlama için Kavramsal Çerçeveye yapılan bir referansı güncellemektedir.
 - ii) **TMS 16 ‘Maddi duran varlıklar’da yapılan değişiklikler;** bir şirketin, varlık kullanıma hazır hale gelene kadar üretilen ürünlerin satışından elde edilen gelirin maddi duran varlığın tutarından düşülmesini yasaklamaktadır. Bunun yerine, şirket bu tür satış gelirlerini ve ilgili maliyeti kar veya zarara yansıtacaktır.
 - iii) **TMS 37, ‘Karşılıklar, Koşullu Borçlar ve Koşullu Varlıklar’da yapılan değişiklikler;** bu değişiklik bir sözleşmeden zarar edilip edilmeyeceğine karar verirken şirketin hangi maliyetleri dahil edeceğini belirtir.

Yıllık iyileştirmeler, TFRS 1 ‘Türkiye Finansal Raporlama Standartları’nın İlk Uygulaması’, TFRS 9 ‘Finansal Araçlar’ ve TFRS 16’nın açıklayıcı örneklerinde küçük değişiklikler yapmaktadır.

b. 31 Aralık 2022 tarihi itibarıyla yayımlanmış ancak henüz yürürlüğe girmemiş olan standartlar ve değişiklikler:

Grup, aşağıda bahsi geçen standart ve değişikliklerin finansal tablolar üzerindeki etkilerini değerlendirmiş ve yapılan değişikliklerin 1 Ocak- 31 Aralık 2022 hesap dönemine ait finansal tablolar üzerinde TFRS 17 standardının etkileri dışında önemli bir etkisi olmadığı görüşüne varmıştır. Şirket, TFRS 17 kapsamında gerekli muhasebe politikalarını oluşturmuştur. TFRS 17 standardına ilişkin etkilerin analiz ve değerlendirmeleri devam etmektedir.

- **TMS 1, Uygulama Bildirimi 2 ve TMS 8’deki dar kapsamlı değişiklikler;** 1 Ocak 2023 tarihinde veya bu tarihten sonra başlayan yıllık raporlama dönemlerinde geçerlidir. Bu değişiklikler muhasebe politikası açıklamalarını iyileştirmeyi ve finansal tablo kullanıcılarının muhasebe tahminlerindeki değişiklikler ile muhasebe politikalarındaki değişiklikleri ayırt etmelerine yardımcı olmayı amaçlamaktadır.
- **TMS 12, Tek bir işlemde kaynaklanan varlık ve yükümlülüklerle ilişkin ertelenmiş vergiye ilişkin değişiklik;** 1 Ocak 2023 tarihinde veya bu tarihten sonra başlayan yıllık raporlama dönemlerinde geçerlidir. Bu değişiklikler, şirketler tarafından ilk defa finansal tablolara alındığında vergilendirilebilir ve indirilebilir geçici farkların eşit tutarlarda oluşmasına neden olan işlemler üzerinden ertelenmiş vergi muhasebeleştirilmelerini gerektirmektedir.
- **TFRS 16, Satış ve geri kiralama işlemleri;** 1 Ocak 2024 tarihinde veya bu tarihten sonra başlayan yıllık raporlama dönemlerinde geçerlidir. Bu değişiklikler, işletmenin TFRS 16’daki bir satış ve geri kiralama işlemini işlem tarihinden sonra nasıl muhasebeleştirdiğini açıklayan satış ve geri kiralama hükümlerini içerir. Kira ödemelerinin bir kısmı veya tamamı bir endekse veya orana bağlı olmayan değişken kira ödemelerinden oluşan satış ve geri kiralama işlemlerinin etkilenmesi muhtemeldir.

**1 OCAK - 31 ARALIK 2022 HESAP DÖNEMİNE AİT
KONSOLİDE FİNANSAL TABLOLARA İLİŞKİN DİPNOTLAR**

(Para Birimi aksi belirtilmedikçe Türk Lirası ("TL") olarak ifade edilmiştir.)

2. ÖNEMLİ MUHASEBE POLİTİKALARININ ÖZETİ (Devamı)

2.33 Yeni ve revize edilmiş Türkiye Finansal Raporlama Standartları (Devamı)

TMS 1, Sözleşme koşulları olan uzun vadeli yükümlülüklerle ilişkin değişiklik; 1 Ocak 2024 tarihinde veya bu tarihten sonra başlayan yıllık raporlama dönemlerinde geçerlidir. Bu değişiklikler, işletmenin raporlama döneminden sonraki on iki ay içinde uyması gereken koşulların bir yükümlülüğün sınıflandırmasını nasıl etkilediğine açıklık getirmektedir.

- **TFRS 17, ‘Sigorta Sözleşmeleri’, Aralık 2021’de değiştirildiği şekliyle;** 1 Ocak 2023 tarihinde veya bu tarihten sonra başlayan yıllık raporlama dönemlerinde geçerlidir. Bu standart, hali hazırda çok çeşitli uygulamalara izin veren TFRS 4’ün yerine geçmektedir. TFRS 17, sigorta sözleşmeleri ile isteğe bağlı katılım özelliğine sahip yatırım sözleşmeleri düzenleyen tüm işletmelerin muhasebesini temelden değiştirecektir.

Bununla birlikte, SEDDK’nın 29 Aralık 2022 tarih 2022/15 Sayılı Şirketler Tarafından Bazı Türkiye Finansal Raporlama Standartlarının Uygulanmasına İlişkin Sektör Duyurusu’nda TFRS uygulamalarında önemli derecede ilerleme sağlandığı ve fakat sektör genelinde şirketlerin hazırlık seviyeleri dikkate alındığında şirketlerin bilgi sistem alt yapılarının geliştirmeleri gerektiği, ilgili vergi mevzuatında düzenleme yapılması gerektiği ve benzeri hususlarda sorun yaşanabileceği belirtilmiştir. Bahsi geçen ilgili duyuru kapsamında, TFRS 17, TFRS 9 ve TFRS 15 standart geçişleri için sürecin daha etkin yürütülebilmesi adına, yasal defterlerin 1 Ocak 2023 tarihinde başlayan mali yılda da mevcut hesap planına göre tutulmasına ilişkin bilgilendirme yapılmıştır.

3. ÖNEMLİ MUHASEBE TAHMİNLERİ VE HÜKÜMLERİ

Bu bölümde verilen notlar, 4.1 - *Sigorta riskinin yönetimi* ve 4.2 - *Finansal riskin yönetimi*’ne ilişkin verilen açıklamalara ilave olarak sağlanmıştır.

Konsolide finansal tabloların hazırlanması, raporlama dönemi itibarıyla varlıklar ve yükümlülüklerin tutarlarını, şarta bağlı varlıkların ve yükümlülüklerin açıklanmasını ve hesap dönemi boyunca raporlanan gelir ve giderlerin tutarlarını etkileyebilecek tahmin ve varsayımların kullanılması gerekmektedir. Muhasebe değerlendirme, tahmin ve varsayımları, geçmiş tecrübe ve diğer faktörler ile o günün koşullarıyla gelecekteki olaylar hakkında makul beklentiler dikkate alınarak değerlendirilir. Bu değerlendirme ve tahminler, yönetimin mevcut olaylar ve işlemlere ilişkin en iyi bilgilerine dayanmasına rağmen, fiili sonuçlar varsayımlarından farklılık gösterebilir.

Grup için en önemli muhasebe tahminlerinden biri yürürlükte olan poliçelerden doğacak olan tazminat ödemelerine ilişkin nihai net yükümlülüklerin tahmin edilmesidir. Sigortacılık ile ilgili yükümlülüklerin tahmin edilmesi, doğası itibarıyla çok sayıda belirsizliğin değerlendirilmesini içerir

Tahminler ve tahminlerin temelini teşkil eden varsayımlar sürekli olarak gözden geçirilmektedir. Muhasebe tahminlerindeki güncellemeler tahminlerin güncellemesinin yapıldığı dönemde ve bu güncellemelerden etkilenen müteakip dönemlerde kayıtlara alınır.

Özellikle, ilişikteki konsolide finansal tablolarda sunulan tutarlar üzerinde en fazla etkisi olan, önemli tahminlerdeki belirsizliklere ve kritik olan yorumlara ait bilgiler aşağıdaki notlarda açıklanmıştır:

- Not 4.1 - Sigorta riskinin yönetimi
- Not 4.2 - Finansal riskin yönetimi
- Not 6 - Maddi duran varlıklar
- Not 7 - Yatırım amaçlı gayrimenkuller
- Not 9 - İştiraklerdeki yatırımlar
- Not 12 - Kredi ve alacaklar
- Not 17 - Sigorta yükümlülükleri ve reasürans varlıkları
- Not 21 - Ertelenmiş vergiler

ALLIANZ SİGORTA A.Ş.

1 OCAK - 31 ARALIK 2022 HESAP DÖNEMİNE AİT KONSOLİDE FİNANSAL TABLOLARA İLİŞKİN DİPNOTLAR

(Para Birimi aksi belirtilmedikçe Türk Lirası ("TL") olarak ifade edilmiştir.)

4. SİGORTA VE FİNANSAL RİSKİN YÖNETİMİ

4.1 Sigorta riskinin yönetimi

Herhangi bir sigorta sözleşmesindeki risk, sigortaya konu olan olayın oluşma olasılığı ve buna konu olan hasarın tutarındaki belirsizliktir. Yapısı gereği bu risk olası ve tahmin edilemezdir. Sigorta sözleşmelerinde Grup'un karşı karşıya kaldığı en temel risk gerçekleşen hasarların ve poliçe sahiplerine sağlanan hak ve faydaların konsolide finansal tablolarda gösterilen sigorta sözleşmeleri için ayrılan teknik karşılıkların üzerinde gerçekleşmesi olasılığıdır.

Sigorta bir risk yönetim felsefesi içerisinde, ani ve beklenmedik risklerin transferini sağlayan bir araçtır. Bu risk yönetim felsefesinin en önemli aşaması, sigortacılık faaliyetinin her alanı ve aşamasında riskin tanımının olabildiğince net bir şekilde yapılarak ortadan kaldırılması, kontrol altına alınabilmesi veya sigortalanabilmesi olasılıklarının kapsamlı bir şekilde gözden geçirilmesidir.

Grup, faaliyet gösterdiği ürünlere yönelik olarak yıllık "risk kabul politikası" belirlemekte ve bunu gerekli görüldüğü takdirde yıl içinde revize etmektedir. Söz konusu risk kabul politikası ürün bazında, teklif sürecinden poliçe tanzimine kadar geçen süreçte risk analizine yönelik minimum ve maksimum limitler belirlenmekte ve kapsam dışında kalacak riskler belirlenmektedir. Bununla birlikte, Grup, mali bünyesini göz önüne alarak, reasürans anlaşmalarını kullanarak yüksek riskler ve katastrofik olaylar için koruma sağlamaktadır.

Grup, bir taraftan yukarıda belirtildiği şekilde risk değerlendirmesi kapsamında poliçe üretirken diğer taraftan üstlendikleri riskleri yıllık reasürans anlaşmaları çerçevesinde reasürörlere transfer etmektedirler. Grup, reasürans anlaşmaları kapsamında branşlarına göre hasar fazlası, eksedan ve kotpar treteler ile risklerini reasürörlerine transfer etmektedir.

Sigorta riskleri genel olarak, deprem ve sair katastrofik riskler dışında normal bir faaliyet döneminde telafi edilemeyecek büyüklükte zararlara yol açabilecek nitelik taşımamaktadır. Bu itibarla, sigorta riski açısından yüksek derecede duyarlılık deprem ve sair katastrofik riskler için söz konusudur.

Deprem ve sair katastrofik risklerden kaynaklanabilecek tazminat tutarlarının, yapılmış olan hasar fazlası anlaşmalarının üst limitlerinin üzerinde gerçekleşmesi durumu Grup'un birincil derecedeki sigortacılık riski olarak öne çıkmakta ve ihtiyatlı bir yaklaşımla yönetilmektedir. Hasar fazlası anlaşmaları üst limiti, olası İstanbul depreminin şiddeti ve oluşturacağı zarar ihtimali bakımından öngörülen uluslararası kabul görmüş deprem modellemeleri vasıtasıyla şirketin öz sermayesi dikkate alınarak belirlenmektedir.

Branşlarına göre farklı seviyelerde olan trete kapasitelerini aşan işlerde ilgili teknik birimler tarafından ihtiyari reasürans çalışılmaktadır.

Grup tarafından çalışılan belli başlı resürans şirketleri ve bu şirketlerin en güncel derecelendirme notları aşağıdaki tabloda özetlenmiştir.

Reasürör Şirket	Derecesi	Değerlendiren Kuruluş	Ana Sermayedar	Faaliyet Merkezi	Doğrudan/ Dolaylı Ortaklık
Allianz SE	A+	A.M. BEST	Allianz Group	ALMANYA	VAR
BNP Paribas Cardif Hayat Sigorta A.Ş.	NR	A.M. BEST	BNP Paribas Cardif	FRANSA	YOK

**1 OCAK - 31 ARALIK 2022 HESAP DÖNEMİNE AİT
KONSOLİDE FİNANSAL TABLOLARA İLİŞKİN DİPNOTLAR**

(Para Birimi aksi belirtilmedikçe Türk Lirası (“TL”) olarak ifade edilmiştir.)

4. SİGORTA VE FİNANSAL RİSKİN YÖNETİMİ (Devamı)

4.1 Sigorta riskinin yönetimi (Devamı)

Grup’un fiyatlandırması, istatistiksel analize, geçmiş dataya ve ilgili ürüne uygun düşen mortalite tablolarına göre yapılmaktadır. Grup söz konusu riskleri, şekillendirmiş olduğu poliçe yazma stratejisi ve tarafı olduğu reasürans anlaşmaları ile yönetmektedir. Hayat ve Ferdi Kaza branşlarında risk kabul politikası uyarınca aşağıdaki unsurlar dikkate alınır:

- Bireysel sigortalarda sigortalı yaşı, sigorta bedeli dikkate alınarak sağlık beyanları ve raporları,
- Grup sigortalarda gruptaki kişi sayısına ve sigortalının zorunlu veya ihtiyari olmasına göre sağlık beyanları ve raporları,
- Fiyatlandırmada, sigortalının sağlık durumuna göre sür prim uygulanması, ek şart konulması veya teminatın indirilmesi veya reddedilmesi ile ilgili bilgiler,
- Yüksek tutarlı teminatlarda sağlık belgeleri yanında, sigortalının maddi durumu ile ilgili belgeler.

Sosyal Güvenlik Kurumu’na aktarılan primler

25 Şubat 2011 tarihinde Resmi Gazete’de yayımlanan 6111 sayılı “Bazı Alacakların Yeniden Yapılandırılması ile Sosyal Sigortalar ve Genel Sağlık Sigortası Kanun ve Diğer Bazı Kanun ve Kanun Hükmünde Kararnemelerde Değişiklik Yapılması Hakkında Kanun”un (“Kanun”) 59. maddesiyle değişik 2918 sayılı Karayolları Trafik Kanunu’nun 98. maddesi ile trafik kazaları nedeniyle ilgililere yapılan sağlık hizmet bedellerinin tahsil ve tasfiyesi yeni usul ve esaslara bağlanmıştır. Bu çerçevede trafik kazaları sebebiyle bütün resmi ve özel sağlık kurum ve kuruluşlarının sundukları sağlık hizmet bedelleri kazazedenin sosyal güvencesi olup olmadığına bakılmaksızın Sosyal Güvenlik Kurumu (“SGK”) tarafından karşılanacaktır. Yine Kanun’un Geçici 1. maddesine göre Kanun’un yayımlandığı tarihten önce meydana gelen trafik kazaları nedeniyle sunulan sağlık hizmetleri bedellerinin SGK tarafından karşılanması hükme bağlanmıştır.

Kanun’un söz konusu maddeleri çerçevesinde oluşacak hizmet bedelleri ile ilgili olarak sigorta şirketlerinin yükümlülüğü, Hazine ve Maliye Bakanlığı tarafından yayımlanan 27 Ağustos 2011 tarihli “Trafik Kazaları Nedeniyle İlgililere Sunulan Sağlık Hizmet Bedellerinin Tahsiline İlişkin Usul ve Esaslar Hakkında Yönetmelik” (“Yönetmelik”), 15 Eylül 2011 tarih ve 2011/17 sayılı “Trafik Kazaları Nedeniyle İlgililere Sunulan Sağlık Hizmet Bedellerinin Tahsiline İlişkin Usul ve Esaslar Hakkında Yönetmelik Uygulamasına İlişkin Usul ve Esaslar Hakkında Genelge” (“2011/17 sayılı Genelge”), 17 Ekim 2011 tarih ve 2011/18 sayılı “Sosyal Güvenlik Kurumu’na (SGK) Tedavi Masraflarına İlişkin Yapılan Ödemelerin Muhasebeleştirilmesine ve Sigortacılık Hesap Planında Yeni Hesap Kodu Açılmasına Dair Genelge” (“2011/18 sayılı Genelge”), 16 Mart 2012 tarih ve 2012/3 sayılı “Trafik Kazaları Nedeniyle İlgililere Sunulan Sağlık Hizmet Bedellerinin Tahsiline İlişkin Usul ve Esaslar Hakkında Yönetmelik Uygulamasına İlişkin Usul ve Esaslar Hakkında Genelge’de Değişiklik Yapılmasına İlişkin Genelge” (“2012/3 sayılı Genelge”) ve 30 Nisan 2012 tarih ve 2012/6 sayılı “Trafik Kazaları Nedeniyle İlgililere Sunulan Sağlık Hizmet Bedellerinin Tahsiline İlişkin Usul ve Esaslar Hakkında Yönetmelikte Yapılan Değişikliğe İlişkin Sektör Duyurusu”nda (“2012/6 no’lu Sektör Duyurusu”) açıklanan esaslara göre belirlenmiştir (2.24 no’lu dipnot).

Bu çerçevede, Kanun’un yayımlandığı tarihten sonra meydana gelen trafik kazalarından kaynaklanan tedavi masraflarıyla ilgili olmak üzere, Grup’un “Zorunlu Taşımacılık Sigortası”, “Zorunlu Trafik Sigortası” ve “Zorunlu Koltuk Ferdi Kaza Sigortası” branşlarında 25 Şubat 2011 tarihi yapılan poliçelere ilişkin olarak Yönetmelik, 2011/17 sayılı Genelge, 2012/3 sayılı Genelge ve 2012/6 no’lu Sektör Duyurusu kapsamında belirlenen primleri SGK’ya aktarması gerekmektedir. Grup yukarıda anlatılan esaslar çerçevesinde 1 Ocak - 31 Aralık 2022 hesap dönemine ait 310.171.321 TL (1 Ocak - 31 Aralık 2021: 163.002.156 TL) tutarında devredilen primi “SGK’ya aktarılan primler” hesabı altında muhasebeleştirmiştir.

**1 OCAK - 31 ARALIK 2022 HESAP DÖNEMİNE AİT
KONSOLİDE FİNANSAL TABLOLARA İLİŞKİN DİPNOTLAR**

(Para Birimi aksi belirtilmedikçe Türk Lirası (“TL”) olarak ifade edilmiştir.)

4. SİGORTA VE FİNANSAL RİSKİN YÖNETİMİ (Devamı)

4.1 Sigorta riskinin yönetimi (Devamı)

Riskli Sigortalılar Havuzu'na aktarılan prim ve hasarlar

T.C. Hazine ve Maliye Bakanlığı tarafından 11 Temmuz 2017 tarih ve 30121 sayılı Resmi Gazete’de yayınlanarak yürürlüğe giren “Karayolları Motorlu Araçlar Zorunlu Mali Sorumluluk Sigortasında Tarife Uygulama Esasları Hakkında Yönetmelikte Değişiklik Yapılmasına Dair Yönetmelik” ile belirlendiği şekliyle hasar frekansı yüksek basamak ve/veya araç grupları için 12 Nisan 2017 tarihinden itibaren yazılan trafik sigortası poliçeleri için geçerli olmak üzere “Riskli Sigortalılar Havuzu” (“Havuz”) kurulmuştur. Söz konusu yönetmelikle birlikte yürürlüğe giren Riskli Sigortalılar Havuzu Çalışma Esasları’na göre, Havuz kapsamındaki trafik sigortası poliçelerine ilişkin prim ve hasarlar Türkiye Motorlu Taşıtlar Bürosu (“TMTB”) tarafından iki aşamalı olarak hesaplanmaktadır. Buna göre, primler ve hasarların %50’si sigorta şirketleri arasında eşit olarak paylaşılacak; kalan %50’lik kısım ise sigorta şirketlerinin trafik sigortası primlerinden son 3 yıllık dönemde aldıkları pay dikkate alınarak dağıtılmaktadır.

15 Ağustos 2017 tarihinde Türkiye motorlu Taşıtlar Bürosu tarafından yayınlanan Riskli Sigortalılar Havuz İşleyiş Kuralları’na göre; 12 Nisan 2017 tarihinden sonra düzenlenecek ve havuza devredilecek poliçeler için havuza devredilecek prim, yönetmelikte belirlenen primlerden sigortalıdan alınan kesintiler düşüldükten sonra %76’sı oranında havuza devir yapılacaktır.

Grup. TMTB tarafından kesinleştirilerek iletilen aylık dekontları dikkate alarak, düzenleme kapsamında Havuz’a devredilen ve Şirket’in payı kapsamında Havuz’dan devir alınan prim, tazminat ve komisyon tutarlarını kayıtlarına almıştır. Şirket, 31 Aralık 2022 tarihi itibarıyla Havuz’a 51.115.830 TL prim, 85.087.588 TL ödenen tazminat, 1.597.483 TL rücu geliri ve 3.117.546 sovtaj tutarı devretmiş olup; Havuz’dan Şirket payı olarak bildirilmiş olan 4.133.120 TL prim. 1.581.812 TL ödenen tazminat, 572.129 TL rücu geliri ve 272.493 TL sovtaj tutarını ilgili mevzuat doğrultusunda muhasebeleştirmiştir. 31 Aralık 2022 tarihi itibarıyla 2022 yılının Aralık ayına ilişkin dekont gruba hesapların kapandığı tarih itibarıyla ulaşmadığı için; Havuz’dan Şirket payı olarak alınacak tutarlar tahmin edilmiştir.

T.C. Hazine ve Maliye Bakanlığı tarafından 7 Ekim 2017 tarih ve 30203 sayılı Resmi Gazete’de yayınlanarak yürürlüğe giren “Tıbbi Kötü Uygulamaya İlişkin Zorunlu Mali Sorumluluk Sigortasında Kurum Katkısına İlişkin Usul ve Esaslara Dair Tebliğ (2010/1)’in ekinde yer alan Tıbbi Kötü Uygulamaya İlişkin Zorunlu Mali Sorumluluk Sigortası Tarife ve Talimatının “B. TALİMAT” başlıklı bölümüne 11 inci maddeden sonra gelmek üzere aşağıdaki madde eklenmiştir. Söz konusu madde ile birlikte yürürlüğe giren Tıbbi Kötü Uygulamaya İlişkin Zorunlu Mali Sorumluluk Sigortası Prim ve Hasar Paylaşımı Esasları’na göre, Uygulama kapsamındaki mali sorumluluk poliçelerine ilişkin prim ve hasarlar Güneş Sigorta A.Ş, tarafından iki aşamalı olarak hesaplanmaktadır. Buna göre, primler ve hasarların %50’si sigorta şirketleri arasında eşit olarak paylaşılacak; kalan %50’lik kısım ise sigorta şirketlerinin tıbbi sorumluluk sigortası primlerinden son 3 yıllık dönemde aldıkları pay dikkate alınarak dağıtılmaktadır.

Grup, Türkiye Sigorta A.Ş. tarafından kesinleştirilerek iletilen aylık dekontları dikkate alarak, düzenleme kapsamında Havuz’a devredilen ve Grup’in payı kapsamında Havuz’dan devir alınan prim. tazminat ve komisyon tutarlarını kayıtlarına almıştır. Grup, 31 Aralık 2022 tarihi itibarıyla Havuz’a 144.647 TL prim, 26.325 TL ödenen tazminat devretmiş olup; Havuz’dan Grup payı olarak bildirilmiş olan 104.906 TL prim. 80.119 TL ödenen tazminatı ilgili mevzuat doğrultusunda muhasebeleştirmiştir. 31 Aralık 2022 tarihi itibarıyla 2022 yılının Mayıs ayına ilişkin dekont Grup’a hesapların kapandığı tarih itibarıyla ulaşmadığı için; Havuz’dan Grup payı olarak alınacak tutarlar tahmin edilmiştir. Branşlar itibarıyla verilen sigorta teminatı tutarları aşağıda detaylı olarak gösterilmiştir.

Grup’un vermiş olduğu teminat tiplerine göre adetleri ve tutarsal dağılımları aşağıdaki tabloda görülmektedir.

ALLIANZ SİGORTA A.Ş.

1 OCAK - 31 ARALIK 2022 HESAP DÖNEMİNE AİT KONSOLİDE FİNANSAL TABLOLARA İLİŞKİN DİPNOTLAR

(Para Birimi aksi belirtilmedikçe Türk Lirası ("TL") olarak ifade edilmiştir.)

4. SİGORTA VE FİNANSAL RİSKİN YÖNETİMİ (Devamı)

4.1 Sigorta riskinin yönetimi (Devamı)

Branşlar itibarıyla verilen sigorta teminatı tutarı

	31 Aralık 2022	31 Aralık 2021
Kara araçları sorumluluk	14.809.274.046.690	8.960.062.827.535
Nakliyat	1.292.425.582.362	971.205.729.827
Yangın ve doğal afetler	1.019.242.546.277	702.509.662.527
Genel zararlar	472.478.965.193	406.085.048.157
Genel sorumluluk	459.911.644.384	390.616.178.505
Hastalık / sağlık	420.365.462.378	221.423.045.867
Kara araçları	326.299.678.738	171.194.550.120
Su araçları	221.811.891.250	171.463.104.790
Vefat teminatı	152.388.857.823	100.970.869.825
Kaza sonucu maluliyet teminatı	110.298.979.429	75.831.895.501
Hastalık sonucu maluliyet teminatı	101.571.498.384	70.099.983.246
Kaza	92.449.026.523	85.234.414.947
Finansal kayıplar	75.584.302.408	69.735.426.898
Kaza sonucu ölüm teminatı	43.870.606.422	32.709.689.120
Tehlikeli hastalıklar teminatı	19.763.321.928	2.437.560.689
Hukuksal koruma	2.898.465.000	3.316.955.500
Toplu taşıta kaza	2.564.761.791	2.240.300.294
İşsizlik, Kaza ve Hastalık	1.506.720.703	970.421.400
Hava araçları sorumluluk	-	1.733.644.524
Hava araçları	-	4.942.406
Toplam	19.624.706.357.683	12.439.846.251.678

Grup'un fiyatlandırma politikalarına bağlı olarak maruz kaldığı riskler aşağıdaki gibidir:

Mortalite riski

Gerçekleşen ölümlerin, ölüm riskinin fiyatlandırmasında kullanılan mortalite tablolarındaki ölüm ihtimallerinden daha yüksek olmasıdır. Grup, ürünlerin beklenen ölüm risklerine uygun mortalite tablolarını kullanmaktadır. Grup, hayat sigortası sözleşmelerinin fiyatlandırmasını yaparken CSO 53-58, CSO 80 veya CSO 2001 mortalite tablolarını kullanmaktadır.

Teknik faiz riski

Birikimli hayat ürünlerinde sigortalılara minimum "teknik faiz oranı" kadar faiz garanti edilmektedir. Grup, piyasa faiz oranlarının garanti edilen faiz oranından düşük olması durumunda teknik faiz riskine maruz kalabilecektir. Bununla birlikte, 2000 yılındaki tarife değişikliği ile bu riski azaltmak adına garanti edilen teknik faizin enflasyon oranı ile sınırlandırılmasına ilişkin hüküm eklenmiştir.

4.2 Finansal riskin yönetimi

Reasürans şirketleri

Grup'un tedarik zincirinde en önemli hizmet sunucuları, hayat sigortaları ve ek teminatlarında Grup için reasürans güvencesi sağlayan reasürans şirketleridir. Reasürörlerle olan iş ilişkilerinde finansal güçlülük, iş ilişkilerinde uzun vadeli yaklaşım, rekabetçi prim fiyatları, ihtiyari işlerde ve bölüşmesiz (katastrofik) reasürans sözleşmelerinde sağlanan kapasite imkanı ve risk değerlendirme, sektördeki yeni gelişmeler hakkında bilgilendirme, ürün geliştirme, eğitim vb. konularda Grup'a sağlanan imkanlar belirleyici kriterler olarak sıralanabilir.

**1 OCAK - 31 ARALIK 2022 HESAP DÖNEMİNE AİT
KONSOLİDE FİNANSAL TABLOLARA İLİŞKİN DİPNOTLAR**

(Para Birimi aksi belirtilmedikçe Türk Lirası ("TL") olarak ifade edilmiştir.)

4. SİGORTA VE FİNANSAL RİSKİN YÖNETİMİ (Devamı)

4.2 Finansal riskin yönetimi (Devamı)

Giriş ve genel açıklamalar

Bu not aşağıda belirtilenlerin her biri için Grup'un maruz kaldığı riskleri, Grup'un bu doğrultuda risklerini yönetmek ve ölçmek için uyguladığı politika ve prosedürlerini ve amaçlarını ve sermaye yönetimi ile ilgili bilgileri göstermektedir. Grup finansal araçların kullanımından kaynaklanan aşağıdaki risklere maruz kalmaktadır:

- Kredi riski,
- Likidite riski,
- Piyasa riski.

Risk yönetim yapısının tesis edilmesi ve gözetimindeki tüm sorumluluk Yönetim Kurulu'ndadır. Yönetim Kurulu risk yönetim sisteminin etkinliğini Grup'un iç denetim departmanı aracılığıyla yürütmektedir.

Grup'un risk yönetim politikaları; Grup'un karşılaştığı riskleri tanımlamak ve analiz etmek, risk limitlerini ve kontrolleri belirlemek, riskleri ve belirlenen limitlere uyumu izlemek için tesis edilmiştir. Risk yönetim politikaları ve sistemleri, piyasa koşullarındaki ve sunulan ürün ve hizmetlerdeki değişiklikleri yansıtacak şekilde düzenli bir şekilde gözden geçirilmektedir. Grup, eğitim ve yönetim standartları ve prosedürleri ile bütün çalışanlarının kendi görev ve sorumluluklarını anladığı, disipline edilmiş ve yapıcı bir kontrol çevresi geliştirmeyi amaçlamaktadır.

Kredi riski

Kredi riski en basit şekilde karşı tarafın üzerinde mutabık kalınan sözleşme şartlarına uygun olarak yükümlülüklerini yerine getirememesi olasılığı olarak tanımlanır. Grup'un kredi riskine maruz kaldığı başlıca bilanço kalemleri aşağıdaki gibidir:

- Bankalar,
- Diğer nakit ve nakit benzeri varlıklar (kasa hariç),
- Satılmaya hazır finansal varlıklar,
- Alım-satım amaçlı finansal varlıklar,
- Vadeye kadar elde tutulacak finansal varlıklar,
- Sigortalılardan prim alacakları,
- Acentelerden alacaklar,
- Reasürörlerden komisyon ve ödenen hasarlarla ilgili alacaklar,
- Sigorta yükümlülüklerinden kaynaklanan reasürans payları,
- İlişkili taraflardan alacaklar,
- Diğer alacaklar.

Sigorta riskini yönetmede en yaygın yöntem reasürans sözleşmesi yapmaktır. Fakat reasürans sözleşmesi yoluyla sigorta riskinin devredilmesi, ilk sigorta yapan olarak Grup'un yükümlülüğünü ortadan kaldırmamaktadır. Eğer reasürans şirketi hasarı ödemezse, Grup'un poliçe sahibine karşı olan sorumluluğu devam eder. Grup, reasürans şirketinin güvenilirliğini, yıllık yapılan sözleşme öncesi söz konusu şirketin finansal durumunu inceleyerek değerlendirmektedir.

ALLIANZ SİGORTA A.Ş.

1 OCAK - 31 ARALIK 2022 HESAP DÖNEMİNE AİT KONSOLİDE FİNANSAL TABLOLARA İLİŞKİN DİPNOTLAR

(Para Birimi aksi belirtilmedikçe Türk Lirası ("TL") olarak ifade edilmiştir.)

4. SİGORTA VE FİNANSAL RİSKİN YÖNETİMİ (Devamı)

4.2 Finansal riskin yönetimi (Devamı)

Kredi riskine maruz varlıkların defter değerleri aşağıdaki tabloda gösterilmiştir.

	31 Aralık 2022	31 Aralık 2021
Nakit ve nakit benzeri varlıklar (Not 14)	12.440.406.302	5.949.818.628
Finansal varlıklar (Not 11)	13.123.302.917	9.425.931.791
Esas faaliyetlerden alacaklar (Not 12)	7.164.024.553	2.857.470.483
Muallak tazminat karşılığındaki reasürör payı (Not 10). (Not 17)	2.276.243.220	2.114.953.632
Diğer alacaklar (Not 12)	20.515.704	6.481.278
Personele verilen avanslar	2.264.658	3.919.440
İş avansları	701.622	304.362
İlişkili taraflardan alacaklar (Not 12)	120.314	1.943.034
Toplam	35.027.579.290	20.360.822.648

(*) 361.151.402 TL tutarındaki hisse senetleri dahil edilmemiştir (31 Aralık 2021: 66.745.150 TL).

(**) Bireysel emeklilik faaliyetlerine ilişkin katılımcılara borçlar ve saklayıcı kuruluşlardan alacak tutarlarının hem aktif hem de pasif hesaplarda izlenmesi ve İstanbul Takas ve Saklama Bankası A.Ş. nezdinde katılımcılar adına tutulması sebepleriyle, bu alacaklara kredi riski tablosunda yer verilmemiştir.

31 Aralık 2022 ve 31 Aralık 2021 tarihleri itibarıyla, esas faaliyetlerden alacakların yaşlandırması ve ayrılan karşılıklar aşağıdaki gibidir:

	31 Aralık 2022		31 Aralık 2021	
	Brüt tutar	Ayrılan karşılık	Brüt tutar	Ayrılan karşılık
Vadesi gelmemiş alacaklar	6.730.568.006	-	2.604.610.240	-
Vadesi 0-30 gün gecikmiş alacaklar	129.297.758	-	41.872.252	-
Vadesi 31-60 gün gecikmiş alacaklar	8.674.619	-	17.438.273	(696)
Vadesi 61-180 gün gecikmiş alacaklar	106.455.084	(4.191.175)	24.139.094	(3.211.836)
Vadesi 181-365 gün gecikmiş alacaklar	49.320.601	(2.349.023)	38.860.451	(1.173.919)
Vadesi 1 yıldan fazla gecikmiş alacaklar	78.481.197	(40.718.248)	76.424.779	(34.025.700)
	7.102.797.265	(47.258.446)	2.803.345.089	(38.412.151)
Rücu ve sovtaj yoluyla tahsil edilecek tutarlar ¹	153.563.390	(45.922.151)	131.401.235	(39.588.151)
Esas faaliyetlerden kaynaklanan şüpheli alacaklar - rücu alacakları (**)	687.171.948	(687.171.948)	490.434.488	(490.434.488)
Toplam	7.943.532.603	(780.352.545)	3.425.180.812	(568.434.790)

(*) Grup, Hazine ve Maliye Bakanlığı'nın 20 Eylül 2010 tarihli "Rücu ve Sovtaj Gelirlerine İlişkin 2010/13 sayılı Genelge"si uyarınca 153.563.390 TL (31 Aralık 2021: 131.401.235 TL) tutarındaki rücu alacağını tahakkuk ettirmiş ve bu alacaklara ilişkin 45.922.151 TL (31 Aralık 2021: 39.588.151 TL) tutarında alacak karşılığı ayırmıştır.

(**) Hazine ve Maliye Bakanlığı'nın 3 Şubat 2005 tarih ve B.02.1.HM.O.SGM.0.3.1/01/05 nolu yazısı uyarınca rücu işlemlerinin dava/icra yoluyla yapılması durumunda ilgili tutarlar konsolide finansal tablolarda esas faaliyetlerden kaynaklanan şüpheli alacaklar hesabında takip edilmekte, aynı tutarda şüpheli alacaklar karşılığı ayrılmaktadır.

Esas faaliyetlerden kaynaklanan şüpheli alacak karşılığının dönem içindeki hareketi aşağıdaki gibidir:

	2022	2021
Dönem başı - 1 Ocak	568.434.790	460.214.386
Kanuni takipteki rücu alacakları için ayrılan karşılıklardaki değişim (Not 47)	196.737.460	128.377.555
Dönem içinde rücu alacakları için ayrılan şüpheli alacaklar karşılıkları	6.334.000	(28.125.996)
Dönem içinde sigorta prim karşılıklarındaki değişim (Not 47)	2.768.439	(174.844)
Dönem içinde reasürans şirketlerinden alacak karşılıklarındaki değişim (Not 47)	5.266.987	(2.624.297)
Diğer	810.869	10.767.986
Dönem sonu - 31 Aralık	780.352.545	568.434.790

ALLIANZ SİGORTA A.Ş.

1 OCAK - 31 ARALIK 2022 HESAP DÖNEMİNE AİT KONSOLİDE FİNANSAL TABLOLARA İLİŞKİN DİPNOTLAR

(Para Birimi aksi belirtilmedikçe Türk Lirası ("TL") olarak ifade edilmiştir.)

4. SİGORTA VE FİNANSAL RİSKİN YÖNETİMİ (Devamı)

4.2 Finansal riskin yönetimi (Devamı)

Likidite riski

Likidite riski, Grup'un parasal yükümlülüklerinden kaynaklanan yükümlülüklerini yerine getirmekte güçlük yaşaması riskidir.

Likidite riskinin yönetimi

Likidite riskinden korunmak amacıyla varlık ve yükümlülükler arasında vade uyumunun sağlanması gözetilmekte, ortaya çıkabilecek likidite ihtiyacının eksiksiz bir biçimde sağlanabilmesi amacıyla likit değerler muhafaza edilmektedir.

Parasal varlık ve yükümlülüklerin kalan vade dağılımları:

31 Aralık 2022	Kayıtlı değeri	1 aya kadar	1 - 3 ay	3 - 6 ay	6 - 12 ay	1 yıldan uzun
Nakit ve nakit benzeri varlıklar	12.440.406.302	9.299.026.889	3.097.958.276	-	-	43.421.137
Finansal varlıklar (**)	13.123.302.917	(86.840.749)	1.299.032.602	30.891.706	1.520.106.689	10.360.112.669
Esas faaliyetlerden alacaklar	7.268.195.498	740.205.047	2.343.744.257	3.321.756.657	789.440.867	73.048.670
İlişkili taraflardan alacaklar	120.314	120.304	10	-	-	-
Personele verilen avanslar	2.264.658	2.264.658	-	-	-	-
Diğer alacaklar	20.983.421	11.511.237	9.081.657	-	-	390.527
Toplam parasal varlıklar	32.855.273.110	9.966.287.386	6.749.816.802	3.352.648.363	2.309.547.556	10.476.973.003
Finansal borçlar	6.375.976	526.398	1.055.421	1.529.783	995.811	2.268.563
Hayat matematik karşılıkları	90.211.678	32.020.480	16.845.086	41.346.112	-	-
Esas faaliyetlerden borçlar	1.026.581.798	434.518.669	342.711.538	215.631.899	15.313.220	18.406.472
İlişkili taraflara borçlar	43.532.276	16.039.256	27.406.931	-	-	86.089
Diğer borçlar	309.963.541	309.127.764	-	-	-	835.777
Sigortacılık teknik karşılıkları (*)	6.971.853.266	1.447.819.350	1.220.093.186	707.029.974	775.631.872	2.821.278.884
Ödenecek vergi ve benzeri diğer yükümlülükler ile karşılıkları	580.234.954	174.677.033	405.557.921	-	-	-
Diğer risklere ilişkin karşılıklar ve gider tahakkukları	742.071.691	256.505.544	131.072.146	62.853.754	52.221.064	239.419.183
Toplam parasal yükümlülükler	9.770.825.180	2.671.234.494	2.144.742.229	1.028.391.522	844.161.967	3.082.294.968
31 Aralık 2021	Kayıtlı değeri	1 aya kadar	1 - 3 ay	3 - 6 ay	6 - 12 ay	1 yıldan uzun
Nakit ve nakit benzeri varlıklar	5.949.818.628	4.816.443.537	1.133.375.091	-	-	-
Finansal varlıklar (**)	9.425.931.791	238.565.354	710.323.254	78.082.233	560.628.011	7.838.332.939
Esas faaliyetlerden alacaklar	2.923.411.640	467.499.261	992.963.695	1.132.581.290	295.030.742	35.336.652
Personele verilen avanslar	3.919.440	3.919.440	-	-	-	-
İlişkili taraflardan alacaklar	1.943.034	503.651	1.439.383	-	-	-
Diğer alacaklar	7.004.603	632.775	5.925.693	4.617	-	441.518
Toplam parasal varlıklar	18.312.029.136	5.527.564.018	2.844.027.116	1.210.668.140	855.658.753	7.874.111.109
Finansal borçlar	3.617.613	304.338	611.342	919.199	1.782.734	-
Esas faaliyetlerden borçlar	642.811.658	167.448.944	187.217.953	144.671.232	143.473.529	-
İlişkili taraflara borçlar	30.298.730	14.578.827	15.633.813	-	-	86.090
Diğer borçlar	171.235.226	170.626.047	-	-	-	609.179
Sigortacılık teknik karşılıkları (*)	5.250.356.704	831.879.273	786.107.091	496.004.299	637.886.753	2.498.479.288
Hayat matematik karşılıkları	51.582.134	18.308.990	9.631.851	23.641.293	-	-
Ödenecek vergi ve benzeri diğer yükümlülükler ile karşılıkları	232.148.369	-	232.148.369	-	-	-
Diğer risklere ilişkin karşılıklar ve gider tahakkukları	465.418.484	176.772.793	90.724.335	89.963.902	58.630.894	49.326.560
Toplam parasal yükümlülükler	6.847.468.918	1.379.919.212	1.322.074.754	755.199.925	841.773.910	2.548.501.117

(*) Muallak tazminat karşılıkları tahmin edilen ödeme tarihleri göz önüne alınarak vade dağılımına tabi tutulmuş olup muallak tazminat karşılıklarının tamamı ilişikteki konsolide finansal tablolarda kısa vadeli yükümlülükler içinde gösterilmiştir.

(**) 361.151.402 TL tutarındaki hisse senetleri dahil edilmemiştir (31 Aralık 2021: 66.745.150 TL).

ALLIANZ SİGORTA A.Ş.

1 OCAK - 31 ARALIK 2022 HESAP DÖNEMİNE AİT KONSOLİDE FİNANSAL TABLOLARA İLİŞKİN DİPNOTLAR

(Para Birimi aksi belirtilmedikçe Türk Lirası ("TL") olarak ifade edilmiştir.)

4. SİGORTA VE FİNANSAL RİSKİN YÖNETİMİ (Devamı)

4.2 Finansal riskin yönetimi (Devamı)

Piyasa riski

Piyasa riski, Grup portföyünde yer alan enstrümanların; piyasadaki faiz oranları, hisse senedi fiyatları, gayrimenkul gerçeğe uygun değerleri, emtia fiyatları ve döviz kurlarında meydana gelebilecek değişikliklerden etkilenmesi sonucu ortaya çıkabilecek olası kayıpları ifade eder. Piyasa riski yönetimiyle amaçlanan; potansiyel risklerin belirlenmesi, ölçülmesi, limitler yardımıyla izlenmesi ve raporlanarak Grup'un risk iştahı doğrultusunda gerekli kararların alınmasına destek olmasını sağlamaktır.

Kur riski

Grup dövize dayalı yapılan sigortacılık ve reasürans faaliyetleri sebebiyle kur riskine maruz kalmaktadır.

Yabancı para işlemlerden doğan kur farkı gelirleri ve giderleri işlemin yapıldığı dönemde kayıtlara intikal ettirilmiştir. Dönem sonlarında, yabancı para aktif ve pasif hesapların bakiyeleri, dönem sonu Türkiye Cumhuriyet Merkez Bankası döviz alış kurlarından evalüasyona tabi tutularak TL'ye çevrilmiş ve oluşan kur farkları kambiyo işlemleri karı ve zararı olarak kayıtlara yansıtılmıştır.

Grup, Türkiye sigortacılık sektörünün genel karakteristiğine paralel olarak ABD Doları ve Avro para birimlerinde kapalı pozisyon taşımaktadır.

Grup'un maruz kaldığı kur riskine ilişkin detaylar ilişikteki tabloda verilmiştir:

31 Aralık 2022	ABD Doları	Avro	Diğer para birimleri	Toplam
Nakit ve nakit benzeri varlıklar	1.457.559.859	435.192.623	7.292.521	1.900.045.003
Finansal varlıklar ve riskli sigortalılara ait finansal yatırımlar	2.549.262.555	709.344.997	-	3.258.607.552
Esas faaliyetlerden alacaklar	260.959.518	255.280.728	281.013	516.521.259
Toplam yabancı para varlıklar	4.267.781.932	1.399.818.348	7.573.534	5.675.173.814
Esas faaliyetlerden borçlar	(83.403.421)	(153.195.021)	(1.722.370)	(238.320.812)
Sigortacılık teknik karşılıkları	(2.457.282.591)	(214.107.488)	(694.354)	(2.672.084.433)
Toplam yabancı para yükümlülükler	(2.540.686.012)	(367.302.509)	(2.416.724)	(2.910.405.245)
Bilanço yabancı para varlık pozisyonu	1.727.095.920	1.032.515.839	5.156.810	2.764.768.569
31 Aralık 2021	ABD Doları	Avro	Diğer para birimleri	Toplam
Nakit ve nakit benzeri varlıklar	516.277.269	493.300.766	3.204.007	1.012.782.042
Finansal varlıklar ve riskli sigortalılara ait finansal yatırımlar	1.275.499.425	376.066.750	-	1.651.566.175
Esas faaliyetlerden alacaklar	273.016.254	152.678.799	2.216.777	427.911.830
Toplam yabancı para varlıklar	2.064.792.948	1.022.046.315	5.420.784	3.092.260.047
Esas faaliyetlerden borçlar	(119.743.967)	(77.136.438)	(683.235)	(197.563.640)
Sigortacılık teknik karşılıkları	(1.359.304.832)	(242.837.065)	(4.650.362)	(1.606.792.259)
Toplam yabancı para yükümlülükler	(1.479.048.799)	(319.973.503)	(5.333.597)	(1.804.355.899)
Bilanço yabancı para varlık pozisyonu	585.744.149	702.072.812	87.187	1.287.904.148

Yukarıdaki tablonun değerlendirilebilmesi amacıyla ilgili yabancı para tutarlarının TL karşılıkları gösterilmiştir.

Döviz dayalı işlemler işlem tarihindeki geçerli kurlar esas alınarak muhasebeleştirilmiş olup, raporlama dönemi sonu itibarıyla yabancı para cinsinden aktif ve pasif kalemler 31 Aralık 2021 tarihli Türkiye Cumhuriyet Merkez Bankası ("TCMB") alış kurları ile değerlendirilmiştir.

31 Aralık 2022 ve 31 Aralık 2021 tarihleri itibarıyla yabancı para bakiyelerin çevriminde kullanılan kurlar aşağıdaki gibidir:

	ABD Doları	Avro
31 Aralık 2022	18,6983	19,9349
31 Aralık 2021	12,9775	14,6823

ALLIANZ SİGORTA A.Ş.

1 OCAK - 31 ARALIK 2022 HESAP DÖNEMİNE AİT KONSOLİDE FİNANSAL TABLOLARA İLİŞKİN DİPNOTLAR

(Para Birimi aksi belirtilmedikçe Türk Lirası ("TL") olarak ifade edilmiştir.)

4. SİGORTA VE FİNANSAL RİSKİN YÖNETİMİ (Devamı)

4.2 Finansal riskin yönetimi (Devamı)

Maruz kalınan kur riski

TL'nin aşağıdaki para birimlerine karşılık yüzde 20 değer kaybı dolayısıyla 31 Aralık 2022 ve 31 Aralık 2021 tarihlerinde sona eren hesap dönemlerinde özkaynaklarda ve gelir tablosunda (vergi etkisi hariç) oluşacak artış aşağıdaki tabloda gösterilmiştir. Bu analiz tüm diğer değişkenlerin, özellikle faiz oranlarının, sabit kaldığı varsayımıyla hazırlanmıştır. TL'nin ilgili para birimlerine karşı yüzde 20 değer kazanması durumunda etki aynı tutarda fakat ters yönde olacaktır.

	31 Aralık 2022		31 Aralık 2021	
	Gelir tablosu	Özkaynak (*)	Gelir tablosu	Özkaynak (*)
ABD Doları	807.593.822	697.369.588	167.534.382	117.148.830
Avro	214.122.552	214.119.666	140.417.141	140.414.563
Diğer	1.031.362	1.031.362	17.437	17.437
Toplam, net	1.022.747.736	912.520.616	307.968.960	257.580.830

(*) Özkaynak etkisi, TL'nin ilgili yabancı para birimlerine karşı 31 Aralık 2022 ve 31 Aralık 2021 tarihleri itibarıyla %20'lik değer kaybından dolayı oluşacak gelir tablosu etkisini de içermektedir.

Maruz kalınan faiz oranı riski

Alım-satım amaçlı, satılmaya hazır portföylerin ve değişken faizli finansal araçların maruz kaldığı temel risk, piyasa faiz oranlarındaki değişim sonucu, gelecek nakit akımlarında meydana gelecek dalgalanma ve finansal varlıkların gerçeğe uygun değerlerindeki azalma sonucu oluşacak zarardır. Faiz oranı riskinin yönetimi faiz oranı aralığının izlenmesi ve yeniden fiyatlandırma bantları için önceden onaylanmış limitlerin belirlenmesi ile yapılmaktadır.

Raporlama dönemi sonu itibarıyla, Grup'un faiz getirili ve faiz götürülü finansal varlık ve yükümlülüklerinin faiz profili aşağıdaki tabloda detaylandırılmıştır:

	31 Aralık 2022	31 Aralık 2021
Sabit getirili finansal varlıklar:		
Bankalar mevduatı (Not 14)	9.744.895.298	4.658.670.084
Satılmaya hazır F.V. - devlet tahvilleri (Not 11)	7.540.987.003	7.586.010.436
Satılmaya hazır F.V. - özel sektör tahvilleri (Not 11)	1.695.032.933	79.211.135
Satılmaya hazır F.V. - eurobond	2.386.517.110	1.450.611.540
Riski hayat poliçesi sahiplerine ait finansal yatırımlar - Satılmaya hazır F.V. - devlet tahvilleri (Not 11)	141.796.590	100.866.932
Riski hayat poliçesi sahiplerine ait finansal yatırımlar - Satılmaya hazır F.V. - eurobond (Not 11)	141.531.884	121.374.993
Riski hayat poliçesi sahiplerine ait finansal yatırımlar - vadeli mevduat (Not 11)	19.716.232	21.399.121
Değişken getirili finansal varlıklar:		
Vadeye kadar elde tutulacak varlıklar- Kur korumalı mevduat	1.132.456.543	-
Satılmaya hazır - özel sektör tahvilleri (Not 11)	65.264.621	66.457.634
Sabit faizli finansal yükümlülükler:		
Repo işlemlerinden sağlanan fonlar	(329.134.246)	(325.691.438)

ALLIANZ SİGORTA A.Ş.

1 OCAK - 31 ARALIK 2022 HESAP DÖNEMİNE AİT KONSOLİDE FİNANSAL TABLOLARA İLİŞKİN DİPNOTLAR

(Para Birimi aksi belirtilmedikçe Türk Lirası ("TL") olarak ifade edilmiştir.)

4. SİGORTA VE FİNANSAL RİSKİN YÖNETİMİ (Devamı)

4.2 Finansal riskin yönetimi (Devamı)

Finansal enstrümanların faize duyarlılığı

Özkaynakların faize duyarlılığı, faiz oranlarında varsayılan değişim sonucu 31 Aralık 2022 ve 31 Aralık 2021 itibarıyla portföyde bulunan satılmaya hazır finansal varlıkların gerçeğe uygun değerlerindeki değişim dikkate alınarak hesaplanmaktadır. Bu analiz sırasında, diğer değişkenlerin sabit olduğu varsayılmaktadır.

31 Aralık 2022	Gelir tablosu		Özkaynak	
	100 bp artış	100 bp azalış	100 bp artış	100 bp azalış
Satılmaya hazır finansal varlık olarak sınıflandırılan riski				
hayat poliçesi sahiplerine ait finansal yatırımlar	-	-	(102.071)	105.927
Satılmaya hazır finansal varlıklar	500.000	(500.000)	(218.333.027)	232.622.233
Toplam, net	500.000	(500.000)	(218.435.098)	232.728.160

31 Aralık 2021	Gelir tablosu		Özkaynak	
	100 bp artış	100 bp azalış	100 bp artış	100 bp azalış
Satılmaya hazır finansal varlık olarak sınıflandırılan riski				
hayat poliçesi sahiplerine ait finansal yatırımlar	-	-	(97.180)	100.532
Satılmaya hazır finansal varlıklar	500.000	(500.000)	(187.822.040)	198.782.783
Toplam, net	500.000	(500.000)	(187.919.220)	198.883.315

Gerçeğe uygun değer gösterimi

Finansal araçların tahmini piyasa değerleri, elde bulunan piyasa verileri kullanılarak ve eğer mümkünse uygun değerlendirme yöntemleri kullanılarak belirlenmektedir.

Grup, elinde bulundurduğu menkul kıymetlerini alım-satım amaçlı finansal varlıklar, satılmaya hazır finansal varlıklar ve vadeye kadar elde tutulacak finansal varlıklar olarak sınıflandırmıştır. Alım-satım amaçlı finansal varlıklar ve satılmaya hazır finansal varlıklar ilişikteki konsolide finansal tablolarda borsalarda oluşan fiyatlar veya brokerlar tarafından açıklanan fiyatlar kullanılmak suretiyle gerçeğe uygun değerleri üzerinden gösterilmişlerdir.

Gerçeğe uygun değer ile ölçüme ilişkin sınıflandırma

TFRS 7 - *Finansal Araçlar: Açıklama* standardı konsolide finansal tablolarda gerçeğe uygun değerleri üzerinden ölçülerek gösterilen finansal araçların gerçeğe uygun değerlerinin belirlenmesinde kullanılan verilerin önemini yansıtan bir sıra dahilinde sınıflandırılarak gösterilmesini gerektirmektedir. Bu sınıflandırma esas olarak söz konusu verilerin gözlemlenebilir nitelikte olup olmamasına dayanmaktadır. Gözlemlenebilir nitelikteki veriler, bağımsız kaynaklardan edinilen piyasa verilerinin kullanılması; gözlemlenebilir nitelikte olmayan veriler ise Grup'un piyasa tahmin ve varsayımlarının kullanılması anlamına gelmektedir. Bu şekilde bir ayırım, genel olarak aşağıdaki sınıflamaları ortaya çıkarmaktadır.

ALLIANZ SİGORTA A.Ş.

1 OCAK - 31 ARALIK 2022 HESAP DÖNEMİNE AİT KONSOLİDE FİNANSAL TABLOLARA İLİŞKİN DİPNOTLAR

(Para Birimi aksi belirtilmedikçe Türk Lirası ("TL") olarak ifade edilmiştir.)

4. SİGORTA VE FİNANSAL RİSKİN YÖNETİMİ (Devamı)

4.2 Finansal riskin yönetimi (Devamı)

1'inci Seviye: Özdeş varlıklar ya da borçlar için aktif piyasalardaki kayıtlı (düzeltilmemiş) fiyatlar;

2'nci Seviye: 1 inci sırada yer alan kayıtlı fiyatlar dışında kalan ve varlıklar ya da borçlar açısından doğrudan (fiyatlar aracılığıyla) ya da dolaylı olarak (fiyatlardan türetilmek suretiyle) gözlemlenebilir nitelikteki veriler;

3'üncü Seviye: Varlık ya da borçlara ilişkin olarak gözlemlenebilir piyasa verilerine dayanmayan veriler (gözlemlenebilir nitelikte olmayan veriler).

Sınıflandırma, kullanılabilir olması durumunda gözlemlenebilir nitelikteki piyasa verilerinin kullanılmasını gerektirmektedir.

1 Ocak 2013 tarihinden itibaren geçerli olan TFRS 13 - *Gerçeğe Uygun Değerin Ölçümü* standardı uyarınca finansal varlıklara ilave olarak tüm gerçeğe uygun değer ile ölçülen varlıkların da gerçeğe uygun değerlerinin belirlenmesinde kullanılan verilerin önemini yansıtan bir sıra dahilinde sınıflandırarak gösterilmesini gerektirmektedir.

Bu çerçevede gerçeğe uygun değerleri üzerinden ölçülen varlık ve yükümlülüklerin gerçeğe uygun değer sınıflandırması aşağıdaki gibidir:

	31 Aralık 2022			Toplam
	1. Seviye	2. Seviye	3. Seviye	
Varlıklar:				
Yatırım amaçlı gayrimenkuller (Not 7)	-	-	1.377.241.269	1.377.241.269
Kullanım amaçlı gayrimenkuller (Not 6)	-	-	936.875.680	936.875.680
Alım-satım amaçlı finansal varlıklar (Not 11)	361.151.402	-	-	361.151.402
Satılmaya hazır finansal varlıklar (Not 11)	10.126.356.796	1.561.444.871	-	11.687.801.667
Satılmaya hazır finansal varlıklar olarak sınıflandırılmış riskli hayat poliçesi sahiplerine ait finansal yatırımlar (Not 11)	283.328.474	-	-	283.328.474
İştirakler (Not 9)	-	-	10.285.292	10.285.292
Toplam varlıklar	10.770.836.672	1.561.444.871	2.324.402.241	14.656.683.784
	31 Aralık 2021			
	1. Seviye	2. Seviye	3. Seviye	Toplam
Varlıklar:				
Yatırım amaçlı gayrimenkuller (Not 7)	-	-	664.156.410	664.156.410
Kullanım amaçlı gayrimenkuller (Not 6)	-	-	504.950.615	504.950.615
Satılmaya hazır finansal varlıklar (Not 11)	66.745.150	-	-	66.745.150
Alım-satım amaçlı finansal varlıklar (Not 11)	9.052.464.203	129.826.542	-	9.182.290.745
Satılmaya hazır finansal varlıklar olarak sınıflandırılmış riskli hayat poliçesi sahiplerine ait finansal yatırımlar (Not 11)	222.241.925	-	-	222.241.925
İştirakler (Not 9)	-	-	7.015.348	7.015.348
Toplam varlıklar	9.341.451.278	129.826.542	1.176.122.373	10.647.400.193

ALLIANZ SİGORTA A.Ş.

1 OCAK - 31 ARALIK 2022 HESAP DÖNEMİNE AİT KONSOLİDE FİNANSAL TABLOLARA İLİŞKİN DİPNOTLAR

(Para Birimi aksi belirtilmedikçe Türk Lirası ("TL") olarak ifade edilmiştir.)

4. SİGORTA VE FİNANSAL RİSKİN YÖNETİMİ (Devamı)

4.2 Finansal riskin yönetimi (Devamı)

Sermaye yönetimi

Grup'un başlıca sermaye yönetim politikaları aşağıda belirtilmiştir:

- Hazine ve Maliye Bakanlığı tarafından belirlenen sermaye yeterliliği şartlarına uymak,
- Grup'un devamlılığı ilkesi çerçevesinde faaliyetlerinin devamını sağlamak.

Hazine ve Maliye Bakanlığı tarafından 19 Ocak 2008 tarih ve 26761 sayılı Resmi Gazete'de yayımlanan "Sigorta ve Reasürans ile Emeklilik Şirketlerinin Sermaye Yeterliliklerinin Ölçülmesine ve Değerlendirilmesine İlişkin Yönetmelik" uyarınca 31 Aralık 2022 tarihi itibarıyla Allianz Sigorta A.Ş.'nin söz konusu hesaplama yapılmamaktadır (31 Aralık 2021: 2.137.526.371 TL fazladır)

Finansal varlıklardan kaynaklanan kazanç ve kayıplar

	1 Ocak - 31 Aralık 2022	1 Ocak - 31 Aralık 2021
<i>Gelir tablosunda muhasebeleştirilen finansal kazanç ve kayıplar:</i>		
Banka mevduatlarından elde edilen faiz gelirleri	843.338.512	694.693.732
Banka mevduatlarından elde edilen faiz gelirleri - Hayat branşı	243.992.397	711.179
Satılmaya hazır finansal varlık olarak sınıflandırılmış borçlanma senetlerinden elde edilen faiz gelirleri	1.320.601.232	785.708.652
Satılmaya hazır finansal varlıklar olarak sınıflanan riski hayat poliçesi sahiplerine ait finansal yatırımlardan elde edilen gerçekleşmemiş kazanç ve kayıplardan ilgili finansal varlıkların elden çıkarılması sonucu özsermayeden gelir tablosuna aktarılanlar-Hayat branşı	-	534.107
Şirket portföyündeki satılmaya hazır olarak sınıflanmış finansal varlıklardan elde edilen gerçekleşmemiş kazanç ve kayıpların özsermayeden gelir tablosuna aktarılan kısmı - Hayat branşı	(28.665.360)	(2.870.700)
Finansal yatırımların nakde çevrilmesinden elde edilen karlar	106.837.284	-
Borçlanma senetlerinden elde edilen faiz gelirleri - Hayat branşı	22.172.490	20.189.605
Borçlanma senedi satış gelirleri - Hayat branşı	1.893.848	2.369.628
Kambiyo karları	1.297.457.818	1.504.752.363
Kambiyo karları - hayat branşı	54.648.016	68.922.245
Satılmaya hazır finansal varlık olarak sınıflandırılmış borçlanma senetlerinin değerlendirme gelirleri	1.262.472.999	334.933.037
Gayrimenkul değerlendirme gelirleri	54.648.016	197.478.829
Arazi, arsa ve binalardan elde edilen gelirler	661.316.212	19.711.595
İştiraklerden gelirler	88.810	61.169
Diğer finansal varlıklarından elde edilen değerlendirme gelirleri	256.173.815	7.338.139
Yatırım gelirleri	6.096.976.089	3.634.533.580
Hayat dışı teknik bölümden aktarılan yatırım gelirleri	(2.670.354.886)	(1.518.701.934)
Amortisman giderleri	(101.735.555)	(82.209.069)
Kambiyo zararları	(326.987.783)	(434.608.799)
Kambiyo zararları - hayat branşı	(2.029.961)	(7.547.606)
BSMV giderleri	(56.446.902)	(30.021.987)
Yatırımların nakde çevrilmesi sonucunda oluşan zararlar	(22.987.308)	(26.901)
Borçlanma senetleri satış zararları - hayat branşı	(1.956.290)	(1.275.732)
Repo işlemlerine ilişkin faiz giderleri	(40.367.377)	-
Diğer yatırım giderleri	(49.336.446)	(17.320.537)
Diğer yatırım giderleri - hayat branşı	(197.667)	(161.544)
Yatırım giderleri	(3.272.400.175)	(2.091.874.109)
Gelir tablosunda muhasebeleştirilen finansal kazanç ve kayıplar, net	2.824.575.914	1.542.659.471

ALLIANZ SİGORTA A.Ş.

1 OCAK - 31 ARALIK 2022 HESAP DÖNEMİNE AİT KONSOLİDE FİNANSAL TABLOLARA İLİŞKİN DİPNOTLAR

(Para Birimi aksi belirtilmedikçe Türk Lirası ("TL") olarak ifade edilmiştir.)

5. BÖLÜM BİLGİLERİ

Bölgümlere göre raporlama, Grup'un faaliyet alanı ve coğrafi bölümlerine göre sunulmaktadır. Grup'un temel bölümler raporlama esaslı faaliyet alanına dayanmaktadır. İlgili bölümlerin aktif ve pasifleri ile bölümlerin faaliyet sonuçları, "Önemli Muhasebe Politikaları" kısmında anlatılan muhasebe uygulamalarına uygun olarak hazırlanmıştır.

Coğrafi bölümlere göre raporlama: Grup'un faaliyet gösterdiği ana coğrafi bölge Türkiye olduğu için coğrafi bölümlere göre raporlama sunulmamıştır.

Faaliyet alanı bölümleri:

1 Ocak - 31 Aralık 2022	Hayat	Emeklilik	Hayat Dışı	Dağıtılamayan	Toplam
Brüt yazılan primler	3.027.380.045	-	22.309.532.794	-	25.336.912.839
Yazılan primlerde reasürör payı	(488.903.640)	-	(2.426.852.123)	-	(2.915.755.763)
Ücret, kesinti ve komisyon gelirleri (Not 32)	401.169.858	-	238.401.964	-	639.571.822
Kazanılmamış primler karşılığında değişim	(149.997.455)	-	(7.548.778.626)	-	(7.698.776.081)
Brüt ödenen tazminatlar	(840.653.121)	-	(10.196.508.085)	-	(11.037.161.206)
Ödenen tazminatlardaki reasürör payı	41.373.269	-	1.137.255.519	-	1.178.628.788
Sigorta sözleşmelerinden kaynaklanan brüt teknik karşılıklardaki değişim	(1.547.545.248)	-	(2.828.957.694)	-	(4.376.502.942)
Sigorta sözleşmelerinden kaynaklanan brüt teknik karşılıklar reasürör payındaki değişim	16.038.740	-	367.672.050	-	383.710.790
Fon yönetim geliri	-	657.608.269	-	-	657.608.269
Yönetim gider kesintisi	-	105.844.715	-	-	105.844.715
Giriş aidatı geliri	-	20.082.077	-	-	20.082.077
Fon işletim giderleri	-	(41.276.371)	-	-	(41.276.371)
Komisyon giderleri (Not 32)	(442.606.513)	(195.298.576)	(1.798.647.639)	-	(2.436.552.728)
Yatırım gelirleri	79.507.547	-	2.670.354.886	5.991.485.886	8.741.348.319
Yatırım giderleri	(4.183.918)	-	-	(3.268.216.257)	(3.272.400.175)
Faaliyet giderleri	(177.481.189)	(288.132.686)	(1.292.025.742)	-	(1.757.639.617)
Diğer gelir/(giderler)	1.157.190	(72.301.839)	128.857.661	335.029.286	392.742.298
Vergi öncesi kar	(84.744.435)	186.525.589	760.304.965	3.058.298.915	3.920.385.034
Dönem karı kurumlar vergisi karşılığı	-	-	-	(1.092.970.447)	(1.092.970.447)
Dönem net karı veya (zararı)	(84.744.435)	186.525.589	760.304.965	1.965.328.468	2.827.414.587

1 Ocak - 31 Aralık 2021	Hayat	Emeklilik	Hayat Dışı	Dağıtılamayan	Toplam
Brüt yazılan primler	1.869.417.815	-	9.856.203.254	-	11.725.621.069
Yazılan primlerde reasürör payı	(284.572.758)	-	(1.734.695.574)	-	(2.019.268.332)
Ücret, kesinti ve komisyon gelirleri (Not 32)	232.387.934	-	178.339.178	-	410.727.112
Kazanılmamış primler karşılığında değişim	(5.746.880)	-	(976.528.365)	-	(982.275.245)
Brüt ödenen tazminatlar	(344.924.229)	-	(5.680.730.086)	-	(6.025.654.315)
Ödenen tazminatlardaki reasürör payı	40.396.510	-	625.258.601	-	665.655.111
Sigorta sözleşmelerinden kaynaklanan brüt teknik karşılıklardaki değişim	(886.937.714)	-	(1.375.815.802)	-	(2.262.753.516)
Sigorta sözleşmelerinden kaynaklanan brüt teknik karşılıklar reasürör payındaki değişim	8.638.856	-	577.447.445	-	586.086.301
Fon yönetim geliri	-	377.618.240	-	-	377.618.240
Yönetim gider kesintisi	-	64.156.328	-	-	64.156.328
Giriş aidatı geliri	-	18.841.482	-	-	18.841.482
Fon işletim giderleri	-	(26.191.935)	-	-	(26.191.935)
Komisyon giderleri (Not 32)	(603.902.213)	(121.997.944)	(1.094.966.918)	-	(1.820.867.075)
Yatırım gelirleri	89.856.064	-	1.518.701.934	3.544.677.516	5.153.235.514
Yatırım giderleri	(8.984.882)	-	-	(2.082.889.227)	(2.091.874.109)
Faaliyet giderleri	(102.640.278)	(175.829.341)	(785.554.167)	-	(1.064.023.786)
Diğer gelir/(giderler)	2.983.686	(24.039.186)	123.751.235	(284.166.692)	(181.470.957)
Vergi öncesi kar	5.971.911	112.557.644	1.231.410.735	1.177.621.597	2.527.561.887
Dönem karı kurumlar vergisi karşılığı	-	-	-	(482.887.338)	(482.887.338)
Dönem net karı veya (zararı)	5.971.911	112.557.644	1.231.410.735	694.734.259	2.044.674.549

ALLIANZ SİGORTA A.Ş.

1 OCAK - 31 ARALIK 2022 HESAP DÖNEMİNE AİT KONSOLİDE FİNANSAL TABLOLARA İLİŞKİN DİPNOTLAR (Para Birimi aksi belirtilmedikçe Türk Lirası ("TL") olarak ifade edilmiştir.)

6. MADDİ DURAN VARLIKLAR

1 Ocak - 31 Aralık 2022 hesap dönemindeki maddi duran varlık hareketleri aşağıdaki gibidir:

	1 Ocak 2022	Girişler	Değer Artışı	Çıkış	Düzeltilmeler	Transfer	31 Aralık 2022
Maliyet:							
Yatırım amaçlı arsalar (Not 7)	281.618.694	820.000	233.703.543	-	-	12.441.863	528.584.100
Yatırım amaçlı binalar (Not 7)	412.618.016	-	422.080.107	(195.000)	-	14.154.046	848.657.169
Kullanım amaçlı arsalar	191.421.416	-	176.493.456	-	-	(12.441.863)	355.473.009
Kullanım amaçlı binalar	292.903.838	-	302.652.879	-	-	(14.154.046)	581.402.671
Demirbaş ve tesisatlar	291.805.441	69.482.179	-	(4.733.031)	-	-	356.554.589
Motorlu taşıtlar	2.153.884	3.740.000	-	-	-	-	5.893.884
Diğer maddi varlıklar (özel maliyet bedeller dahil)	44.243.368	-	-	-	-	-	44.243.368
Kiralama yoluyla edinilmiş maddi varlıklar - diğer	920.781	-	-	-	-	-	920.781
Kullanım hakkı varlıkları - gayrimenkuller	5.332.090	4.854.727	-	-	-	-	10.186.817
Maddi Varlıklara İlişkin Avanslar	41.358	37.152	-	(41.358)	-	-	37.152
	1.523.058.886	78.934.058	1.134.929.985	(4.969.389)	-	-	2.731.953.540
Yatırım Amaçlı Gayrimenkuller	(1.097.269)	-	-	-	-	-	(1.097.269)
Kullanım amaçlı binalar	(36.978.036)	(6.501.643)	-	-	-	-	(43.479.679)
Demirbaş ve tesisatlar	(171.191.077)	(41.290.576)	-	4.416.905	-	-	(208.064.748)
Motorlu taşıtlar	(247.027)	(804.777)	-	-	-	-	(1.051.804)
Diğer maddi varlıklar (özel maliyet bedelleri dahil)	(41.946.960)	(635.346)	-	-	-	-	(42.582.306)
Kiralama yoluyla edinilmiş maddi varlıklar - diğer	(764.969)	-	-	-	-	-	(764.969)
Kullanım hakkı varlıkları - gayrimenkuller	303.317	(4.577.346)	-	(1.457.814)	-	-	(5.731.843)
	(251.922.021)	(53.809.688)	-	2.959.091	-	-	(302.772.618)
Net defter değeri	1.271.136.865						2.429.180.922

1 Ocak - 31 Aralık 2021 hesap dönemindeki maddi duran varlık hareketleri aşağıdaki gibidir:

	1 Ocak 2021	Girişler	Değer Artışı	Çıkış	Düzeltilmeler	Transfer	31 Aralık 2021
Maliyet:							
Yatırım amaçlı arsalar (Not 7)	169.738.029	-	83.451.076	-	-	28.429.589	281.618.694
Yatırım amaçlı binalar (Not 7)	237.520.032	2.836.482	126.024.477	(3.800.000)	-	50.037.025	412.618.016
Kullanım amaçlı arsalar	180.845.482	-	39.005.523	-	-	(28.429.589)	191.421.416
Kullanım amaçlı binalar	267.143.009	6.618.457	69.179.397	-	-	(50.037.025)	292.903.838
Demirbaş ve tesisatlar	241.245.407	51.248.040	-	(688.006)	-	-	291.805.441
Motorlu taşıtlar	2.349.000	1.773.884	-	(1.969.000)	-	-	2.153.884
Diğer maddi varlıklar (özel maliyet bedelleri dahil)	56.282.036	276.325	-	(12.314.993)	-	-	44.243.368
Kiralama yoluyla edinilmiş maddi varlıklar - diğer	926.432	-	-	(5.651)	-	-	920.781
Kullanım hakkı varlıkları - gayrimenkuller	4.621.243	7.591.340	-	-	(6.880.493)	-	5.332.090
Maddi Varlıklara İlişkin Avanslar	-	41.358	-	-	-	-	41.358
	1.160.670.670	70.385.886	317.660.473	(18.777.650)	(6.880.493)	-	1.523.058.886
Yatırım Amaçlı Gayrimenkuller	-	-	-	-	-	(1.097.269)	(1.097.269)
Kullanım amaçlı binalar	(32.765.551)	(5.309.754)	-	-	-	1.097.269	(36.978.036)
Demirbaş ve tesisatlar	(140.232.956)	(31.570.235)	-	612.114	-	-	(171.191.077)
Motorlu taşıtlar	(115.150)	(164.694)	-	32.817	-	-	(247.027)
Diğer maddi varlıklar (özel maliyet bedelleri dahil)	(47.873.481)	(2.497.151)	-	8.423.672	-	-	(41.946.960)
Kiralama yoluyla edinilmiş maddi varlıklar - diğer	(766.108)	-	-	1.139	-	-	(764.969)
Kullanım hakkı varlıkları - gayrimenkuller	(3.759.850)	4.063.167	-	-	-	-	303.317
	(225.513.096)	(35.478.667)	-	9.069.742	-	-	(251.922.021)
Net defter değeri	935.157.574						1.271.136.865

Amortisman hesaplama yöntemlerinde cari dönemde yapılan bir değişiklik bulunmamaktadır.

ALLIANZ SİGORTA A.Ş.

1 OCAK - 31 ARALIK 2022 HESAP DÖNEMİNE AİT KONSOLİDE FİNANSAL TABLOLARA İLİŞKİN DİPNOTLAR

(Para Birimi aksi belirtilmedikçe Türk Lirası ("TL") olarak ifade edilmiştir.)

6. MADDİ DURAN VARLIKLAR (Devamı)

31 Aralık 2022 ve 31 Aralık 2021 tarihleri itibarıyla, kullanım amaçlı gayrimenkullerin detayı aşağıdaki gibidir:

	31 Aralık 2022 Net Defter Değeri	31 Aralık 2021 Net Defter Değeri	Ekspertiz tarihi	Ekspertiz değeri
Allianz Tower	680.896.001	344.149.114	31 Aralık 2022	614.940.114
İzmir Allianz Operasyon Merkezi	93.396.100	53.776.699	31 Aralık 2022	93.396.100
İzmir Gaziemir Arsa	67.603.900	29.457.747	31 Aralık 2022	67.603.900
Ankara-Çankaya İş Merkezi	51.500.000	20.000.000	31 Aralık 2022	51.500.000
Değer artışı sonrası net defter değeri	893.396.001	447.383.560		827.440.114

Grup, Allianz Tower'ı 31 Aralık 2022 tarihi itibarı ile 2.145.720.001 TL olarak değerlemiş olup 893.396.001 TL'lik kısmını kullanım amaçlı gayrimenkuller ve 1.252.324.000 TL'lik kısmını da yatırım amaçlı gayrimenkuller hesabında sınıflamıştır. Ayrıca kullanım amaçlı gayrimenkuller için 31 Aralık 2022 tarihi itibarıyla 43.479.679 TL amortisman ayrılmıştır.

Arsalar ve binalardaki gerçeğe uygun değer tespiti sonucu oluşan yeniden değerlendirme artışları, ertelenmiş vergi etkileri de dikkate alınmak suretiyle özsermaye altındaki "Diğer Sermaye Yedekleri" hesabında kayıtlara alınmıştır. Arsalar ve binaların değer tespiti sonucu oluşan yeniden değerlendirme azalışları, kalem bazında karşılaştırılmak suretiyle özsermaye grubu içinde yer alan ilgili varlığa ait "Diğer Sermaye Yedekleri" hesabından düşülmektedir. Özsermaye grubu içinde "Diğer Sermaye Yedekleri"nde bakiyesi olmayan varlıkların yeniden değerlendirme azalışları ise kar/zarar hesaplarıyla ilişkilendirilmektedir.

7. YATIRIM AMAÇLI GAYRİMENKULLER

31 Aralık 2022 ve 31 Aralık 2021 tarihleri itibarıyla yatırım amaçlı gayrimenkullerin detayı aşağıdaki gibidir:

	31 Aralık 2022 Net Defter Değeri	31 Aralık 2021 Net Defter Değeri	Ekspertiz Tarihi
Allianz Tower	1.253.421.269	638.481.155	31 Aralık 2022
Ankara Bina	47.500.000	18.500.000	31 Aralık 2022
Ankara Rengin Ap. Dükkan	6.500.000	1.650.000	31 Aralık 2022
Samsun Merkez Ev	-	195.000	31 Aralık 2022
İzmir Konak Arsa	820.000	-	31 Aralık 2022
Allianz Operasyon Merkezi Arsa	28.973.100	12.532.253	31 Aralık 2022
Allianz Operasyon Merkezi Bina	40.026.900	22.878.302	31 Aralık 2022
Net Defter Değeri (Not 6)	1.377.241.269	694.236.710	

Grup'un cari dönemde yatırım amaçlı gayrimenkullerinden 24.897.353 TL (31 Aralık 2021 15.263.369 TL) tutarında kira geliri bulunmaktadır.

ALLIANZ SİGORTA A.Ş.

1 OCAK - 31 ARALIK 2022 HESAP DÖNEMİNE AİT KONSOLİDE FİNANSAL TABLOLARA İLİŞKİN DİPNOTLAR

(Para Birimi aksi belirtilmedikçe Türk Lirası ("TL") olarak ifade edilmiştir.)

8. MADDİ OLMAYAN DURAN VARLIKLAR

1 Ocak - 31 Aralık 2022 dönemleri arasındaki maddi olmayan duran varlık hareketleri aşağıdaki gibidir:

	1 Ocak 2022	Girişler	Çıkışlar	Transfer	31 Aralık 2022
<i>Maliyet:</i>					
Haklar	433.795.008	68.953.094	-	23.942.286	526.690.388
Maddi Olmayan Varlıklara İlişkin Avanslar	24.217.932	34.058.662	-	(23.942.286)	34.334.308
Diğer Maddi Olmayan Varlıklar	10.012.418	1.711	-	-	10.014.129
	468.025.358	103.013.467	-	-	571.038.825
Haklar	(301.537.397)	(46.793.765)	-	-	(348.331.162)
Diğer Maddi Olmayan Varlıklar	(2.403.193)	(1.132.102)	-	-	(3.535.295)
	(303.940.590)	(47.925.867)	-	-	(351.866.457)
Net defter değeri	164.084.768	55.087.600	-	-	219.172.368

1 Ocak - 31 Aralık 2021 dönemleri arasındaki maddi olmayan duran varlık hareketleri aşağıdaki gibidir:

	1 Ocak 2021	Girişler	Çıkışlar	Transfer	31 Aralık 2021
<i>Maliyet:</i>					
Haklar	395.519.343	33.615.110	-	4.660.555	433.795.008
Maddi Olmayan Varlıklara İlişkin Avanslar	6.622.343	22.256.144	-	(4.660.555)	24.217.932
Diğer Maddi Olmayan Varlıklar	10.010.246	2.172	-	-	10.012.418
	412.151.932	55.873.426	-	-	468.025.358
<i>Birlikmiş tükenme payları:</i>					
Haklar	(255.956.827)	(45.580.570)	-	-	(301.537.397)
Diğer Maddi Olmayan Varlıklar	(1.253.361)	(1.149.832)	-	-	(2.403.193)
	(257.210.188)	(46.730.402)	-	-	(303.940.590)
Net defter değeri	154.941.744	9.143.024	-	-	164.084.768

9. İŞTİRAKLERDEKİ YATIRIMLAR

	31 Aralık 2022		31 Aralık 2021	
	Kayıtlı Değer	İştirak Oranı (%)	Kayıtlı Değer	İştirak Oranı (%)
Çukurova Çelik End. A.Ş.	6.392.913	0,04	6.392.913	0,04
Çimsataş A.Ş.	82.247	0,01	368.612	0,01
Emeklilik Gözetim Merkezi	1.086.034	6,25	404.970	5,56
Bağlı menkul kıymetler, net	7.561.194		7.166.495	
Allianz Hayat ve Emeklilik A.Ş.	3.326.862	2,00	6.392.389	2,00
Milli Reasürans T.A.Ş.	5.565.796	0,13	443.146	0,13
Tarım Sigortaları Havuz İřlt. A.Ş.	1.322.000	4,35	149.754	4,35
Mapfre Genel Sigorta	68.404	0,01	27.829	0,01
Genel Yatırım	2.228	0,01	2.228	0,01
Diğer	2	0,00	2	0,00
İştirakler, net	10.285.292		7.015.348	
Finansal varlıklar değer düşüklüğü karşılığı	(6.392.913)		(6.392.913)	
Finansal varlıklar toplamı	11.453.573		7.788.930	

Cari dönemde grup, bağlı ortaklık ve iştiraklerini maliyet yöntemi yerine gerçeğe uygun değerinden muhasebeleştirmeye başlamıştır. Bağlı ortaklıkların ve iştiraklerin gerçeğe uygun değerleri ilgili şirketlerin net varlık değerleri esas alınarak hesaplanmıştır.

ALLIANZ SİGORTA A.Ş.

1 OCAK - 31 ARALIK 2022 HESAP DÖNEMİNE AİT KONSOLİDE FİNANSAL TABLOLARA İLİŞKİN DİPNOTLAR

(Para Birimi aksi belirtilmedikçe Türk Lirası ("TL") olarak ifade edilmiştir.)

9. İŞTİRAKLERDEKİ YATIRIMLAR (Devamı)

Adı	Aktif Toplamı	Özkaynak Toplamı	Geçmiş Yıllar Karları/ (Zararları)	Dönem Net Karı/ (Zararı)	Bağımsız/Sınırlı denetimden geçip geçmediği	Finansal tablo tarihi ve o tarihte sona eren Dönemi
İştirakler:						
Allianz Hayat ve Emeklilik A.Ş.	14.408.704.716	169.719.752	(6.761.999)	30.941.946	Geçti	31.12.2022
Milli Reasürans T.A.Ş.	12.400.448.277	5.055.935.663	367.662.204	888.619.766	Geçti	31.12.2022
Tarım Sigortaları Havuz İşlt. A.Ş.	58.214.754	33.137.740	-	2.329.632	Geçmedi	30.09.2022

Satılmaya hazır finansal varlıklar olarak sınıflanan sermayede payı temsil eden menkul değerler teşkilatlanmış piyasalarda işlem görmesi ve/veya gerçeğe uygun değerlerinin güvenilir bir şekilde belirlenebilmesi durumunda gerçeğe uygun değerleri ile kayıtlara yansıtılmaktadır.

10. REASÜRANS VARLIKLARI VE YÜKÜMLÜLÜKLERİ

Grup'un 31 Aralık 2022 ve 31 Aralık 2021 tarihleri itibarıyla sedan işletme sıfatıyla yapmış olduğu mevcut reasürans anlaşmaları gereği reasürans varlıkları ve yükümlülükleri aşağıdaki tabloda detaylı olarak gösterilmiştir:

Reasürans varlıkları	31 Aralık 2022	31 Aralık 2021
Muallak tazminat karşılığındaki reasürör payı (Not 4.2 ve Not 17)	2.276.243.220	2.114.953.632
Kazanılmamış primler karşılığındaki reasürör payı (Not 17)	1.075.238.074	826.577.056
Devam eden riskler karşılığındaki reasürör payı (Not 17)	346.982.292	124.561.025
Reasürans şirketlerinden alacaklar (Not 12)	267.956.658	135.820.131
Kazanılmamış primler karşılığındaki SGK payı (Not 17)	191.508.006	93.959.514
Toplam	4.157.928.250	3.295.871.358

Reasürans varlıkları ile ilgili muhasebeleştirilen değer düşüklüğü bulunmamaktadır.

Reasürans borçları	31 Aralık 2022	31 Aralık 2021
Reasürans şirketlerine yazılan primlerle ilgili ödenecek borçlar (Not 19)	427.627.961	243.447.631
Ertelenmiş komisyon gelirleri (Not 19)	210.723.830	172.642.746
Reasürans şirketlerinden alınan depolar (Not 19)	38.672	36.283
Toplam	638.390.463	416.126.660

	1 Ocak - 31 Aralık 2022	1 Ocak - 31 Aralık 2021
Dönem içerisinde reasüröre devredilen primler (Not 17)	(2.605.584.442)	(1.856.266.176)
Dönem başı kazanılmamış primler karşılığında reasürör payı (Not 17)	(826.577.056)	(715.982.746)
Dönem sonu kazanılmamış primler karşılığında reasürör payı (Not 17)	1.075.238.074	826.577.056
Reasüröre devredilen primler (Not 17)	(2.356.923.424)	(1.745.671.866)
Dönem içerisinde ödenen hasarlarda reasürör payı (Not 17)	1.178.628.788	665.655.111
Dönem başı muallak tazminat karşılığında reasürör payı (Not 17)	(2.114.953.695)	(1.518.066.183)
Dönem sonu muallak tazminat karşılığında reasürör payı (Not 17)	2.276.243.219	2.114.953.632
Hasarlardaki reasürör payı	1.339.918.312	1.262.542.560
Dönem içerisinde reasürörlerden tahakkuk eden komisyon gelirleri	677.652.906	440.631.626
Dönem başı ertelenmiş komisyon gelirleri (Not 19)	172.642.746	142.738.232
Dönem sonu ertelenmiş komisyon gelirleri (Not 19)	(210.723.830)	(172.642.746)
Reasürörlerden kazanılan komisyon gelirleri (Not 32)	639.571.822	410.727.112
Toplam, net	(377.433.290)	(72.402.194)

ALLIANZ SİGORTA A.Ş.

1 OCAK - 31 ARALIK 2022 HESAP DÖNEMİNE AİT KONSOLİDE FİNANSAL TABLOLARA İLİŞKİN DİPNOTLAR

(Para Birimi aksi belirtilmedikçe Türk Lirası ("TL") olarak ifade edilmiştir.)

11. FİNANSAL VARLIKLAR

31 Aralık 2022 ve 31 Aralık 2021 tarihleri itibarıyla Grup'un finansal varlık portföyü aşağıdaki gibidir:

	31 Aralık 2022	31 Aralık 2021
Satılmaya hazır finansal varlıklar	11.687.801.667	9.182.290.745
Vadeye kadar elde tutulacak finansal varlıklar	1.132.456.544	-
Riski hayat poliçesi sahiplerine ait finansal yatırımlar	303.044.706	243.641.046
Alım satım amaçlı finansal varlıklar (*)	361.151.402	66.745.150
Toplam	13.484.454.319	9.492.676.941

31 Aralık 2022 ve 31 Aralık 2021 tarihleri tarihi itibarıyla, Grup'un alım satım amaçlı finansal varlıklarının detayı aşağıdaki gibidir:

	31 Aralık 2022		
	Maliyet Bedeli	Gerçeğe Uygun Değeri	Defter Değeri
<i>Diğer sabit getirili olmayan finansal varlıklar:</i>			
Hisse senetleri ve yatırım fonları	133.806.417	361.151.402	361.151.402
Toplam alım satım amaçlı finansal varlıklar	133.806.417	361.151.402	361.151.402

	31 Aralık 2021		
	Maliyet Bedeli	Gerçeğe Uygun Değeri	Defter Değeri
<i>Diğer sabit getirili olmayan finansal varlıklar:</i>			
Hisse senetleri	56.121.625	66.745.150	66.745.150
Toplam alım satım amaçlı finansal varlıklar	56.121.625	66.745.150	66.745.150

31 Aralık 2022 ve 31 Aralık 2021 tarihleri itibarıyla, Grup'un satılmaya hazır finansal varlıklarının detayı aşağıdaki gibidir:

	31 Aralık 2022			
	Nominal Değeri	Maliyet Bedeli	Gerçeğe Uygun Değeri	Defter Değeri
<i>Borçlanma araçları:</i>				
Devlet Tahvili - TL (*)	3.372.760.845	3.701.909.367	7.540.987.002	7.540.987.002
Eurobond USD	3.509.783.500	1.061.334.582	2.386.517.111	2.386.517.111
Özel Sektör Tahvili-TL	1.605.750.000	1.609.215.502	1.760.297.554	1.760.297.554
Toplam satılmaya hazır finansal varlıklar	8.488.294.345	6.372.459.451	11.687.801.667	11.687.801.667

	31 Aralık 2021			
	Nominal Değeri	Maliyet Bedeli	Gerçeğe Uygun Değeri	Defter Değeri
<i>Borçlanma araçları:</i>				
Devlet Tahvili - TL (*)	7.579.975.000	7.224.971.314	7.586.010.436	7.586.010.436
Özel Sektör Tahvili-TL	633.282.450	720.976.106	1.450.611.540	1.450.611.540
Eurobond USD	140.000.000	140.000.000	145.668.769	145.668.769
Toplam satılmaya hazır finansal varlıklar	8.353.257.450	8.085.947.420	9.182.290.745	9.182.290.745

(*) 31 Aralık 2022 tarihi itibarıyla 3.200.000 TL (31 Aralık 2021: 3.200.000 TL) nominal değerindeki devlet tahvili, üstlenilen ilgili risklerin Tarım Sigortaları Havuz İşletmesi A.Ş.'nin yöneticisi olduğu havuza devredilebilmesi için aynı şirkete teminat olarak verilmiştir.

ALLIANZ SİGORTA A.Ş.

1 OCAK - 31 ARALIK 2022 HESAP DÖNEMİNE AİT KONSOLİDE FİNANSAL TABLOLARA İLİŞKİN DİPNOTLAR

(Para Birimi aksi belirtilmedikçe Türk Lirası ("TL") olarak ifade edilmiştir.)

11. FİNANSAL VARLIKLAR (Devamı)

Grup'un ilişkili kuruluşları tarafından çıkarılmış finansal varlıkları bulunmamaktadır.

Dönem içerisinde Grup tarafından ihraç edilen veya daha önce ihraç edilmiş olup dönem içerisinde itfa edilen borçlanmayı temsil eden menkul kıymet bulunmamaktadır.

Grup'un finansal varlık portföyleri içerisinde vadesi geçmiş ancak henüz değer düşüklüğüne uğramamış finansal varlık bulunmamaktadır.

31 Aralık 2022 ve 31 Aralık 2021 tarihleri itibarıyla, riski hayat poliçesi sahiplerine ait finansal yatırımların ("RHPSFY") detayı aşağıdaki gibidir:

	31 Aralık 2022			
	Nominal Değeri	Maliyet Bedeli	Gerçeğe Uygun Değeri	Defter Değeri
<i>Borçlanma araçları:</i>				
Devlet Tahvili - TP	132.720.000	130.684.348	141.796.590	141.796.590
Türkiye Cumhuriyeti Devleti tarafından ihraç edilen Eurobondlar	148.911.593	23.552.665	141.531.884	141.531.884
Satılmaya hazır finansal varlık olarak sınıflandırılmış riski hayat poliçesi sahiplerine ait finansal yatırımlar	281.631.593	154.237.013	283.328.474	283.328.474
Banka mevduatları	19.705.847	19.705.847	19.716.232	19.716.232
Kredi ve alacaklar olarak sınıflandırılmış riski hayat poliçesi sahiplerine ait finansal yatırımlar	19.705.847	19.705.847	19.716.232	19.716.232
Toplam riski hayat poliçesi sahiplerine ait finansal yatırımlar	301.337.440	173.942.860	303.044.706	303.044.706
	31 Aralık 2021			
	Nominal Değeri	Maliyet Bedeli	Gerçeğe Uygun Değeri	Defter Değeri
<i>Borçlanma araçları:</i>				
Devlet Tahvili - TP	136.792.100	134.455.495	100.866.932	100.866.932
Türkiye Cumhuriyeti Devleti tarafından ihraç edilen Eurobondlar	122.205.920	31.877.471	121.374.993	121.374.993
Satılmaya hazır finansal varlık olarak sınıflandırılmış riski hayat poliçesi sahiplerine ait finansal yatırımlar	258.998.020	166.332.966	222.241.925	222.241.925
Banka mevduatları	21.397.787	21.397.787	21.399.121	21.399.121
Kredi ve alacaklar olarak sınıflandırılmış riski hayat poliçesi sahiplerine ait finansal yatırımlar	21.397.787	21.397.787	21.399.121	21.399.121
Toplam riski hayat poliçesi sahiplerine ait finansal yatırımlar	280.395.807	187.730.753	243.641.046	243.641.046

Satılmaya hazır finansal varlık olarak sınıflanan sermayede payı temsil eden menkul kıymetler dahil finansal varlıklarda son üç dönemde meydana gelen değer artışları (ilgili vergi etkileri dahil):

Yıl	Değer Artışında/ (Azalışında) Değişim	Toplam Değer Artışı/(Azalışı)
31 Aralık 2022	1.671.897.982	1.293.542.140
31 Aralık 2021	(1.573.556.108)	(378.355.842)
31 Aralık 2020	1.069.518.272	1.195.200.266

ALLIANZ SİGORTA A.Ş.

1 OCAK - 31 ARALIK 2022 HESAP DÖNEMİNE AİT KONSOLİDE FİNANSAL TABLOLARA İLİŞKİN DİPNOTLAR

(Para Birimi aksi belirtilmedikçe Türk Lirası ("TL") olarak ifade edilmiştir.)

11. FİNANSAL VARLIKLAR (Devamı)

Finansal varlıkların dönem içerisindeki hareketleri aşağıdaki gibidir:

	1 Ocak - 31 Aralık 2022				
	Şirket portföyü		Vadeye kadar elde tutulacak KKM	RHPSFY(*)	
	Alım-satım amaçlı FV	Satılmaya hazır FV		Satılmaya hazır FV	Toplam
Dönem başındaki değer	66.745.150	9.182.290.745	-	222.241.924	9.471.277.819
Parasal varlıklarda gerçekleşmemiş kur farkları	-	593.539.473	-	43.916.500	637.455.973
Dönem içindeki alımlar	255.248.776	3.414.487.729	1.036.373.200	-	4.706.109.705
Elden çıkarılanlar (itfa veya satış)	(13.398.458)	(5.023.495.344)	-	(21.581.336)	(5.058.475.138)
Finansal varlıkların rayiç değerlerindeki değişim (Not 15)	-	1.833.698.748	-	38.643.772	1.872.342.520
Finansal varlıkların itfa edilmiş maliyet gelirlerindeki değişim	52.555.934	1.687.280.315	96.083.344	107.614	1.836.027.209
Dönem sonundaki değer	361.151.402	11.687.801.667	1.132.456.544	283.328.474	13.464.738.087

	31 Aralık 2021			
	Alım-satım Amaçlı	Satılmaya Hazır	RHPSFY (*)	Toplam
Dönem başındaki değer	34.229.890	7.325.033.767	201.648.123	7.560.911.780
Finansal varlıklarda gerçekleşmemiş kur farkları	-	564.390.921	50.043.090	614.434.011
Dönem içindeki alımlar	20.889.283	2.362.662.939	16.716.694	2.400.268.916
Elden çıkarılanlar (itfa veya satış)	(13.949.233)	(977.844.447)	(14.758.186)	(1.006.551.866)
Finansal varlıkların gerçeğe uygun değerlerindeki değişim	-	(556.385.971)	(38.482.913)	(594.868.884)
Finansal varlıkların itfa edilmiş maliyet gelirlerindeki değişim	25.575.210	464.433.536	7.075.117	497.083.863
Dönem sonundaki değer	66.745.150	9.182.290.745	222.241.925	9.471.277.820

(*) 31 Aralık 2022 itibarıyla 19.716.232 TL tutarındaki riski hayat poliçesi sahiplerine ait banka mevduatları, bu nottaki riski hayat poliçesi sahiplerine ait finansal varlıklara dahil edilmemiştir (31 Aralık 2021: 21.399.121 TL)

Grup'un sigortacılık faaliyetleri gereği teminat olarak verdiği finansal varlıkların detayı aşağıdaki gibidir:

	31 Aralık 2022			
	Nominal Değeri	Maliyet Bedeli	Gerçeğe Uygun Değeri	Defter Değeri
Riski hayat poliçesi sahiplerine ait finansal yatırımlar - borçlanma senetleri	110.990.000	127.661.569	251.097.714	251.097.714
Satılmaya hazır finansal varlıklar	2.460.357.259	3.300.438.879	6.797.679.444	6.797.679.444
Toplam	2.571.347.259	3.428.100.448	7.048.777.158	7.048.777.158

	31 Aralık 2021			
	Nominal Değeri	Maliyet Bedeli	Gerçeğe Uygun Değeri	Defter Değeri
Riski hayat poliçesi sahiplerine ait finansal yatırımlar - borçlanma senetleri	116.392.100	140.190.298	201.848.346	201.848.346
Satılmaya hazır finansal varlıklar	2.496.325.000	2.729.500.588	3.104.343.506	3.104.343.506
Toplam	2.612.717.100	2.869.690.886	3.306.191.852	3.306.191.852

31 Aralık 2022 tarihi itibarıyla, Grup'un sigortacılık faaliyetleri gereği SEDDK lehine hayat dışı branşlar için defter değeri 3.560.571.634 TL, hayat branşları için defter değeri 3.485.005.524 TL, Tarsim lehine ise 3.200.000 TL tutarında toplamda defter değeri 7.045.577.158 TL bloke finansal varlığı bulunmaktadır. (31 Aralık 2021 tarihi itibarıyla, Grup'un sigortacılık faaliyetleri gereği SEDDK lehine hayat dışı branşlar için defter değeri 1.053.029.630 TL hayat branşları için defter değeri 2.249.962.222 TL Tarsim lehine ise 3.200.000 TL tutarında toplamda defter değeri 3.306.191.852 TL bloke finansal varlığı bulunmaktadır).

ALLIANZ SİGORTA A.Ş.

1 OCAK - 31 ARALIK 2022 HESAP DÖNEMİNE AİT KONSOLİDE FİNANSAL TABLOLARA İLİŞKİN DİPNOTLAR

(Para Birimi aksi belirtilmedikçe Türk Lirası ("TL") olarak ifade edilmiştir.)

12. KREDİ VE ALACAKLAR

	31 Aralık 2022	31 Aralık 2021
Esas faaliyetlerden alacaklar	65.536.937.405	36.070.163.423
Gelecek aylara ait diğer giderler	57.436.760	28.257.396
Gelecek yıllara ait diğer giderler	28.893.232	9.831.086
Gelir tahakkukları	8.045.639	4433694
Personele verilen avanslar	2.264.658	3.919.440
Verilen depozito ve teminatlar	467.717	523.325
İlişkili taraflardan alacaklar (Not 4.2) . (Not 45)	120.314	1.943.034
Diğer alacaklar (Not 4.2)	20.515.704	6.481.278
Toplam	65.654.681.429	36.125.552.676
Kısa vadeli alacaklar	7.356.578.573	2.968.446.482
Orta ve uzun vadeli alacaklar	58.298.102.856	33.157.106.194
Toplam	65.654.681.429	36.125.552.676

(*) Gelecek aylara ve yıllara ait giderler, acente komisyon, bireysel emeklilik komisyon ve diğer masraf ve yönetim gider ertelemelerinden oluşmaktadır.

(**) Bilanço tarihi itibarıyla 20.047.987 TL kısa vadeli ve 467.717 TL uzun vadeli olarak muhasebeleştirilmiştir (31 Aralık 2021: 5.957.953 TL kısa vadeli ve 523.325 TL uzun vadeli).

Grup'un 31 Aralık 2022 ve 31 Aralık 2021 tarihleri itibarıyla esas faaliyetlerden alacaklar hesabının detayı aşağıdaki gibidir:

	31 Aralık 2022	31 Aralık 2021
Sigortalılardan alacaklar	4.263.052.398	1.514.799.869
Acente, broker ve diğer araçlardan alacaklar	2.368.512.823	938.927.374
Rücu ve sovtaj yoluyla tahsil edilecek tutarlar	153.563.390	131.401.235
Reasürörlerden alacaklar (Not 10)	267.956.658	135.820.131
Sigortacılık faaliyetlerinden alacaklar reeskontu	(30.422.857)	(27.593.515)
Sigortacılık faaliyetlerinden alacaklar toplamı	7.022.662.412	2.693.355.094
Esas faaliyetlerden kaynaklanan şüpheli alacaklar	700.000.254	502.559.447
<i>Rücu işlemlerinden kaynaklanan şüpheli alacaklar (2.21 no 'lu dipnot)</i>	687.171.948	490.434.488
<i>Sigortacılık faaliyetlerinden kaynaklanan şüpheli alacaklar</i>	12.828.306	12.124.959
Esas faaliyetlerden kaynaklanan şüpheli alacaklar karşılığı	(699.539.923)	(501.991.594)
<i>Rücu işlemlerinden kaynaklanan şüpheli alacaklar karşılığı</i>	(687.171.948)	(490.434.488)
<i>Sigortacılık faaliyetlerinden kaynaklanan şüpheli alacaklar karşılığı</i>	(12.367.975)	(11.557.106)
Reasürans faaliyetlerinden alacaklar	216.866.923	226.220.376
Rücu alacakları karşılıkları (2.21 no 'lu dipnot)	(45.922.151)	(39.588.151)
Prim alacaklar karşılığı	(7.350.479)	(4.582.040)
Reasürans faaliyetlerinden alacak karşılığı	(27.539.992)	(22.273.005)
Sigorta ve reasürans şirketleri nezdindeki depolar	136.281	136.281
Emeklilik faaliyetlerinden alacaklar - Uzun Vadeli (18 no 'lu dipnot)	58.268.741.907	33.146.751.783
Emeklilik faaliyetlerinden alacaklar - Kısa Vadeli (18 no 'lu dipnot)	105.015.440	66.665.618
Sigortalılara krediler (ikrazlar)	3.866.733	2.909.614
Esas faaliyetlerden alacaklar	65.536.937.405	36.070.163.423

ALLIANZ SİGORTA A.Ş.

1 OCAK - 31 ARALIK 2022 HESAP DÖNEMİNE AİT KONSOLİDE FİNANSAL TABLOLARA İLİŞKİN DİPNOTLAR

(Para Birimi aksi belirtilmedikçe Türk Lirası ("TL") olarak ifade edilmiştir.)

12. KREDİ VE ALACAKLAR (Devamı)

31 Aralık 2022 ve 31 Aralık 2021 tarihleri itibarıyla, alacaklar için alınmış olan ipotek ve diğer teminatların detayı aşağıdaki gibidir:

	31 Aralık 2022	31 Aralık 2021
Teminat mektupları	158.060.817	87.776.634
İpotek senetleri	79.100.991	93.147.723
Nakit teminat	74.781.042	64.800.069
Diğer garanti ve kefaletler	4.551.617	2.869.354
Toplam	316.494.467	248.593.780

Vadesi gelmiş bulunan ve henüz vadesi gelmeyen alacaklar için ayrılan şüpheli alacak tutarları

- Kanuni ve idari takipteki alacaklar (vadesi gelmiş): 12.367.975 TL (31 Aralık 2021: 11.557.106 TL).
- Prim alacak karşılıkları (vadesi gelmiş): 7.350.479 TL (31 Aralık 2021: 4.582.040 TL).
- Rücu alacakları karşılığı: 45.922.151 TL (31 Aralık 2021: 39.588.151 TL).
- Dava konusu rücu alacakları karşılığı: 687.171.948 TL (31 Aralık 2021: 490.434.488 TL).
- Reasürörlerden alacak karşılığı (vadesi geçmiş): 27.539.992 TL (31 Aralık 2021: 22.273.005 TL).

İşletmenin ortaklar, iştirakler ve bağlı ortaklıklarla olan alacak ve borç ilişkisi *Not 45*'te detaylı olarak verilmiştir.

Yabancı paralarla temsil edilen ve kur garantisi olmayan alacak ve borçlar ile aktifte mevcut yabancı paraların ayrı ayrı tutarları ve TL'ye dönüştürme kurları *Not 4.2*'de verilmiştir.

13. TÜREV FİNANSAL ARAÇLAR

Ana Şirket'in 31 Aralık 2022 tarihinde sona eren hesap döneminde türev finansal araçlara 173.011.271 TL geliri bulunmaktadır (31 Aralık 2021: bulunmamaktadır).

14. NAKİT VE NAKİT BENZERİ VARLIKLAR

31 Aralık 2022 ve 31 Aralık 2021 tarihleri itibarıyla nakit ve nakit benzeri varlıkların detayı aşağıdaki gibidir:

	31 Aralık 2022		31 Aralık 2021	
	Dönem sonu	Dönem başı	Dönem sonu	Dönem başı
Bankalar	9.915.139.949	4.713.493.279	4.713.493.279	3.882.291.453
Banka garantili ve üç aydan kısa vadeli kredi kartı alacakları	2.523.679.211	1.235.517.924	1.235.517.924	890.753.753
Diğer nakit ve nakit benzeri varlıklar	1.587.142	807.425	807.425	310.392
Bilançoda gösterilen nakit ve nakit benzeri varlıklar	12.440.406.302	5.949.818.628	5.949.818.628	4.773.355.598
Bloke edilmiş tutarlar (*)	(940.363)	(813.143)	(813.143)	(711.274)
Bankalar mevduatı reeskontu	(116.755.353)	(38.299.726)	(38.299.726)	(25.581.074)
Nakit akış tablosundaki nakit ve nakit benzerlerinin mevcudu	12.322.710.586	5.910.705.759	5.910.705.759	4.747.063.250

(*) 31 Aralık 2022 tarihi itibarıyla, Grup'un sigortacılık faaliyetleri gereği SEDDK lehine bulunmamaktadır. (31 Aralık 2021 Bulunmamaktadır.) Ve KKTC'de Sigortacılık Faaliyetleri gereği tutulan 940.363 TL bulunmamaktadır. (31 Aralık 2021: 813.143 TL) bloke mevduatı bulunmamaktadır.

ALLIANZ SİGORTA A.Ş.

1 OCAK - 31 ARALIK 2022 HESAP DÖNEMİNE AİT KONSOLİDE FİNANSAL TABLOLARA İLİŞKİN DİPNOTLAR

(Para Birimi aksi belirtilmedikçe Türk Lirası ("TL") olarak ifade edilmiştir.)

14. NAKİT VE NAKİT BENZERİ VARLIKLAR (Devamı)

31 Aralık 2022 ve 31 Aralık 2021 tarihleri itibarıyla bankalar hesabının detayı aşağıdaki gibidir:

	31 Aralık 2022	31 Aralık 2021
Yabancı para bankalar mevduatı		
- Vadeli	1.871.009.283	980.928.589
- Vadesiz	29.035.720	31.853.453
TL bankalar mevduatı		
- Vadeli	7.873.886.015	3.677.741.495
- Vadesiz	141.208.931	22.969.742
Bankalar	9.915.139.949	4.713.493.279

Vadeli mevduatlara uygulanan faiz oranları TL mevduatlar için %13 - %26 (31 Aralık 2021: %12 - %23,85), yabancı para mevduatlar için %1 - %5.5 'dir. (31 Aralık 2021: %0.25 - 1.50).

15. ÖZSERMAYE

Ödenmiş sermaye

31 Aralık 2022 tarihi itibarıyla, Ana Şirket'in ödenmiş sermayesi 529.147.564 TL olup, Ana Şirket'in sermayesi, ihraç edilmiş ve her biri 1 Kuruş nominal değerinde 52.914.756.400 adet hisseden meydana gelmiştir. Sermayeyi temsil eden hisse senetlerine tanınan imtiyaz bulunmamaktadır.

31 Aralık 2022 tarihi itibarıyla, Ana Şirket'in sermayesinde doğrudan veya dolaylı hakimiyeti söz konusu olan sermaye grubu %96,21 pay ile Allianz SE'dir.

Allianz Sigorta A.Ş.'nin, birleşme öncesi azınlık pay sahiplerinin paylarının satın alınmasına ilişkin olarak Mart 2015 döneminde küçük hissedarlara Allianz SE tarafından hisse satınalma teklifi gönderilmiş ve 11.643.332 TL tutarındaki nominal sermaye, azınlık paylarından Allianz SE'ye transfer olmuştur.

Grup tarafından veya iştiraki veya bağlı ortaklıkları tarafından bulundurulmuş Grup'un kendi hisse senedi bulunmamaktadır.

Vadeli işlemler ve sözleşmeler gereği yapılacak hisse senetleri satışları için çıkarılmak üzere Ana Şirket'te hisse senedi bulunmamaktadır.

Yapı Kredi Sigorta A.Ş.'nin hisselerinin devrine ve Yapı Kredi Emeklilik A.Ş.'nin hisselerinin dolaylı edinimine ilişkin olarak, Allianz SE ve Yapı ve Kredi Bankası A.Ş., Yapı Kredi Yatırım Menkul Değerler A.Ş., Yapı Kredi Faktoring A.Ş. arasında 26 Mart 2013 tarihinde Hisse Alım Sözleşmesi imzalanmıştır. 27 Haziran 2013 tarih, 70922894-120.01.06-7224 sayılı yazısı ile Rekabet Kurumu, 5 Temmuz 2013 tarih, 36816135 sayılı yazısı ile de Hazine ve Maliye Bakanlığı söz konusu hisse devrine izin vermiştir.

19 Eylül 2014 tarihinde yapılan Olağanüstü Genel Kurul toplantısında, Ana Şirket'in T.C. Başbakanlık Hazine ve Maliye Bakanlığı'nın 25 Temmuz 2014 tarihli ve 70761236-301.08/24251 sayılı izni çerçevesinde Yapı Kredi Sigorta A.Ş.'nin devir alınmak suretiyle birleşmesinin ardından, Yapı Kredi Sigorta A.Ş.'nin tüzel kişiliği sona ermiştir.

Birleşme nedeniyle yapılan sermaye artırımının neticesinde her 1 Kuruş değerindeki toplam 329.147.564 TL nominal değerli 32.914.756.400 adet nama yazılı pay, birleşme sözleşmesinde belirtilen esas hükümlere göre birleşme ile tasfiyesiz infisah edilen Yapı Kredi Sigorta A.Ş. pay sahiplerine Yapı Kredi Sigorta A.Ş.'deki paylarına karşılık olarak verilmiştir.

ALLIANZ SİGORTA A.Ş.

1 OCAK - 31 ARALIK 2022 HESAP DÖNEMİNE AİT KONSOLİDE FİNANSAL TABLOLARA İLİŞKİN DİPNOTLAR

(Para Birimi aksi belirtilmedikçe Türk Lirası ("TL") olarak ifade edilmiştir.)

15. ÖZSERMAYE (Devamı)

Diğer sermaye yedekleri

31 Aralık 2022 ve 31 Aralık 2021 tarihleri itibarıyla diğer sermaye yedekleri detayı aşağıdaki gibidir:

	31 Aralık 2022	31 Aralık 2021
Vergi istisnasından yararlanan iştirak ve sabit kıymet satış kazançları	245.860.736	245.860.736
Kullanım amaçlı gayrimenkuller yeniden değerlendirme fonları	186.565.670	39.748.749
Edinilen bedelsiz hisse senetleri	67.507	67.507
Birleşme nedeniyle sermaye düzeltmesi	(227.156.299)	(227.156.299)
Diğer sermaye yedekleri toplamı	205.337.614	58.520.693

Vergi mevzuatı hükümlerine göre şirketlerin aktiflerinde yer alan sabit kıymet ve iştiraklerin satışından doğan kazançların %75'lik kısmı, en az beş tam yıl süreyle pasifte özel bir fon hesabında tutulması kaydıyla kurumlar vergisinden istisnadır. İstisna edilen kazanç beş yıl içinde sermayeye ilave dışında herhangi bir şekilde başka bir hesaba nakledilemez veya işletmeden çekilemez.

Grup, TMS 16 - *Maddi Duran Varlıklar* çerçevesinde kullanım amaçlı gayrimenkullerini (arsa ve binalar) yeniden değerlendirme modeliyle muhasebeleştirilmektedir. Arsa ve binaların taşınan değerlerinde yeniden değerlendirme sonucu meydana gelen artışlar, vergi etkilerinden netleştirilmiş olarak "Diğer sermaye yedekleri" hesabında muhasebeleştirilmektedir. Ayrıca, her hesap döneminde, yeniden değerlendirilmiş tutar üzerinden hesaplanan amortisman ile (gelir tablosuna yansıtılan amortisman) varlığın yeniden değerlendirme öncesi maliyeti üzerinden ayrılan amortisman arasındaki fark "Diğer Sermaye Yedekleri"nden geçmiş yıllar karlarına transfer edilir. Yürürlükte bulunan mevzuat çerçevesinde yeniden değerlendirme modeliyle muhasebeleştirilen kullanım amaçlı gayrimenkullere ilişkin yeniden değerlendirme artışları, sermaye artırımında kullanılamamaktadır. Yeniden değerlemeye ilişkin dönem içerisindeki hareketler 6 - *Maddi duran varlıklar* notunda açıklanmıştır.

Yasal yedekler

Türk Ticaret Kanunu'na göre yasal yedek akçeler; birinci ve ikinci tertip yasal yedek akçelerden oluşmaktadır. Birinci tertip yasal yedek akçeler, Grup sermayesinin %20'sine ulaşıncaya kadar, kanuni dönem karının %5'i oranında ayrılmaktadır. İkinci tertip yasal yedek akçeler, Grup sermayesinin %5'ini aşan tüm kar payı dağıtımlarının %10'u oranında ayrılmaktadır. Birinci ve ikinci yasal yedek akçeler, toplam sermayenin %50'sini aşmadığı sürece dağıtılamazlar; ancak ihtiyari yedek akçelerin tükenmesi halinde zararların karşılanmasında kullanılabilirler.

Yasal yedeklere ilişkin hareket tablosu aşağıdaki gibidir:

	31 Aralık 2022	31 Aralık 2021
Dönem başındaki yasal yedekler	394.306.515	321.621.594
Kardan transfer	71.021.844	72.684.921
Dönem sonundaki yasal yedekler	465.328.359	394.306.515

ALLIANZ SİGORTA A.Ş.

1 OCAK - 31 ARALIK 2022 HESAP DÖNEMİNE AİT KONSOLİDE FİNANSAL TABLOLARA İLİŞKİN DİPNOTLAR

(Para Birimi aksi belirtilmedikçe Türk Lirası ("TL") olarak ifade edilmiştir.)

15. ÖZSERMAYE (Devamı)

Olağanüstü yedekler

Olağanüstü yedeklere ilişkin hareket tablosu aşağıdaki gibidir:

	31 Aralık 2022	31 Aralık 2021
Dönem başındaki olağanüstü yedekler	2.514.650.470	2.035.377.281
Kardan transfer	1.179.535.260	479.273.189
Dönem sonundaki olağanüstü yedekler	3.694.185.730	2.514.650.470

26 Ekim 2021 tarih ve 31640 sayılı Resmi Gazete'de yayımlanan 7338 Sayılı Vergi Usul Kanunu ile Bazı Kanunlarda Değişiklik Yapılmasına Dair Kanun ile, Vergi Usul Kanunu'na eklenen geçici 32'inci madde ve Kanun'un 298'inci maddesine eklenen (Ç) fıkrası ile tam mükellefiyete tabi ve bilanço esasına göre defter tutan gelir veya kurumlar vergisi mükelleflerinin aktiflerde kayıtlı taşınmazlar ile amortismanına tabi iktisadi kıymetleri (ATİK) için yeniden değerlendirme imkanı kalıcı hale getirilmiştir.

Şirket, ilgili kanun kapsamında ve 14 Mayıs 2022 tarih ve 31835 sayılı Resmi Gazete'de yayımlanan 537 Sıra Numaralı VUK Genel Tebliği'nin ilgili bölümlerinde belirlenen usul ve esaslar dahilinde amortismanına tabi iktisadi kıymetleri için yeniden değerlendirme yapmış olup hesaplanan değer artışlarını 14 Ocak 2023 tarihinde yayınlanan 547 sıra numaralı Vergi Usul Kanunu Genel Tebliği'ne istinaden 7338 sayılı Kanun ile Vergi Usul Kanunu'na eklenen geçici 32'inci madde ve Kanun'un 298'inci maddesine eklenen (Ç) fıkrasına istinaden yeniden değerlemeye tabii tuttuğu aktiflerindeki taşınmazlara ilişkin fon tutarını Olağanüstü Yedeklerden karşılamak suretiyle ilgili hesapta takip etmektedir ve bu fon dağıtımına konu değildir.

Finansal varlıkların değerlemesi

31 Aralık 2022 ve 31 Aralık 2021 tarihleri itibarıyla satılmaya hazır finansal varlık olarak sınıflandırılmış sermayede payı temsil eden menkul kıymetler ile borçlanma senetlerinden kaynaklanan gerçeğe uygun değer değişimlerinin detayı aşağıdaki gibidir:

	31 Aralık 2022	31 Aralık 2021
Devlet borçlanma senetleri	1.289.097.365	(382.800.617)
İştirakler değer artışı	4.444.775	4.444.775
Finansal varlıkların değerlendirilmesi	1.293.542.140	(378.355.842)

Diğer kar yedekleri

Hazine ve Maliye Bakanlığı tarafından yayımlanan 4 Temmuz 2007 tarih ve 2007/3 sayılı "Sigorta ve Reasürans ile Emeklilik Şirketlerinin Karşılıklarının 5684 Sayılı Sigortacılık Kanunu Hükümlerine Uyumunun Sağlanmasına İlişkin Genelge"sinde; 5684 sayılı Sigortacılık Kanunu hükümleri arasında yer almaması sebebiyle 2007 yılı için deprem hasar karşılığı ayrılmayacağı hükme bağlanmıştır. Ancak daha önceki dönemlerde ayrılan deprem hasar karşılıklarının (31 Aralık 2006 tarihinde bilançoda yer alan deprem hasar karşılığı tutarı) bahse konu kanunun geçici 5'inci maddesi gereğince ihtiyari yedek akçelere aktarılması gerektiği, bu itibarla 31 Aralık 2006 tarihi itibarıyla mevcut deprem hasar karşılığı tutarı ve bu tutarın yatırıma yönlendirilmesi sonucu elde edilen gelirler de dahil olmak üzere söz konusu karşılıkların 1 Eylül 2007 tarihi itibarıyla Tek düzen Hesap Planı içerisinde açılacak olan 549.01 numaralı "aktarımlı yapılan deprem hasar karşılıkları" isimli hesaba aktarılması ve hiçbir şekilde kar dağıtımına konu olmaması ve başka bir hesaba aktarılmaması gerektiği belirtilmiştir.

Grup bu genelge kapsamında, 31 Aralık 2006 tarihi itibarıyla finansal tablolarında ayırdığı deprem hasar karşılıkları ile bu tutarın yatırıma yönlendirilmesi sonucu elde edilen gelirler de dahil olmak üzere toplam 41.588.243 TL tutarındaki deprem hasar karşılığını finansal tablolarda diğer kar yedekleri hesabında göstermiştir. Bu tutarın 39.000.000 TL'si 2008 yılından sermaye artırımında kullanılmış olup, kalan bakiye 2.588.243 TL'dir (31 Aralık 2021: 2.588.243 TL).

**1 OCAK - 31 ARALIK 2022 HESAP DÖNEMİNE AİT
KONSOLİDE FİNANSAL TABLOLARA İLİŞKİN DİPNOTLAR**

(Para Birimi aksi belirtilmedikçe Türk Lirası ("TL") olarak ifade edilmiştir.)

15. ÖZSERMAYE (Devamı)**Dağıtımına konu olmayan dönem karı**

Vergi mevzuatı hükümlerine göre şirketlerin aktiflerinde yer alan gayrimenkul ve iştiraklerin satışından doğan kazançların %75'lik kısmı, en az beş tam yıl süreyle pasifte özel bir fon hesabında tutulması kaydıyla kurumlar vergisinden istisnadır. İstisna edilen kazanç beş yıl içinde sermayeye ilave dışında herhangi bir şekilde başka bir hesaba nakledilemez veya işletmeden çekilemez. Grup'un 31 Aralık 2022 tarihi itibarıyla 72.047.230 TL tutarındaki 2015 yılı sabit kıymet satış kazancı istisna tutarı diğer sermaye yedeklerine sınıflanmıştır.

Geçmiş yıllar karları

31 Aralık 2022 tarihi itibarıyla konsolide finansal tablolarda geçmiş yıl karları altında muhasebeleştirilmiş ertelenmiş vergi sonrası 62.548.902 TL aktüeryal kayıp bulunmaktadır (31 Aralık 2021: 8.301.828 TL).

16. DİĞER YEDEKLER VE İSTEĞE BAĞLI KATILIMIN SERMAYE BİLEŞENİ

31 Aralık 2022 ve 31 Aralık 2021 tarihleri itibarıyla, "finansal varlıkların değerlemesi" hesabında muhasebeleştirilen satılmaya hazır finansal varlıkların gerçeğe uygun değerlerindeki değişim, "diğer sermaye yedekleri" hesabında muhasebeleştirilen kullanım amaçlı gayrimenkuller üzerinden hesaplanan yeniden değerlendirme farkları ve iştirak satış kazançlarının vergiden istisna edilen tutarları ile "diğer kar yedekleri" hesabında muhasebeleştirilen daha önceki yıllarda ayrılan deprem hasar karşılıklarına ilişkin detaylı bilgiler yukarıda 15 - *Özsermaye* notunda verilmiştir. 31 Aralık 2022 ve 31 Aralık 2021 tarihleri itibarıyla Grup'un, isteğe bağlı katılım özelliği bulunan sözleşmesi bulunmamaktadır.

17. SİGORTA YÜKÜMLÜLÜKLERİ VE REASÜRANS VARLIKLARI

Grup için en önemli muhasebe tahminlerinden biri yürürlükte olan poliçelerinden doğacak olan hasar ödemelerine ilişkin nihai yükümlülüklerin tahmin edilmesidir. Sigortacılık ile ilgili yükümlülüklerin tahmin edilmesi, doğası itibarıyla çok sayıda belirsizliğin değerlendirilmesini içerir. Grup, söz konusu sigortacılık teknik karşılıkları ile ilgili hesaplamaları 2 - *Önemli muhasebe politikalarının özeti* notunda daha detaylı açıkladığı üzere Sigortacılık Kanunu ve ilgili mevzuat çerçevesinde yapmakta ve konsolide finansal tablolarına yansıtılmaktadır.

Grup'un 31 Aralık 2022 ve 31 Aralık 2021 tarihleri itibarıyla, teknik karşılıklar detayı aşağıdaki gibidir:

	31 Aralık 2022	31 Aralık 2021
Brüt kazanılmamış primler karşılığı	13.490.398.675	5.445.413.083
Kazanılmamış primler karşılığında reasürör payı (Not 10)	(1.075.238.074)	(826.577.056)
Kazanılmamış primler karşılığında SGK payı (Not 10)	(191.508.006)	(93.959.513)
Kazanılmamış primler karşılığı, net	12.223.652.596	4.524.876.514
Brüt devam eden riskler karşılığı	1.205.280.963	276.370.754
Devam eden riskler karşılığında reasürör payı (Not 10)	(346.982.292)	(124.561.025)
Devam eden riskler karşılığı, net	858.298.671	151.809.729
Brüt hayat matematik karşılıkları	3.470.513.053	2.053.821.439
Satılmaya hazır finansal varlıklar olarak sınıflanan riski hayat poliçesi sahiplerine ait finansal yatırımlardan elde edilen gerçekleşmemiş kazanç ve kayıpların poliçe sahiplerine ait olan kısmı (Not 2.8)	(2.876.655)	(39.216.326)
Hayat matematik karşılığı	3.467.636.398	2.014.605.113
Brüt muallak tazminat karşılığı	9.248.096.422	7.365.310.336
Muallak tazminat karşılığında reasürör payı (Not 10)	(2.276.243.156)	(2.114.953.632)
Muallak tazminat karşılığı, net	6.971.853.266	5.250.356.704
İkramiye ve indirimler karşılığı, net	114.132.039	73.030.901
Dengeleme karşılığı, net	389.742.595	282.728.701
Toplam teknik karşılıklar, net	24.025.315.565	12.297.407.662
Kısa vadeli	20.258.148.249	10.051.655.982
Orta ve uzun vadeli	3.767.167.316	2.245.751.680
Toplam sigorta teknik karşılıkları, net	24.025.315.565	12.297.407.662

ALLIANZ SİGORTA A.Ş.

1 OCAK - 31 ARALIK 2022 HESAP DÖNEMİNE AİT KONSOLİDE FİNANSAL TABLOLARA İLİŞKİN DİPNOTLAR

(Para Birimi aksi belirtilmedikçe Türk Lirası ("TL") olarak ifade edilmiştir.)

17. SİGORTA YÜKÜMLÜLÜKLERİ VE REASÜRANS VARLIKLARI (Devamı)

31 Aralık 2022 tarihleri itibarıyla, sigorta yükümlülükleri ve reasürans varlıklarının hareket tablosu aşağıdaki gibidir:

Kazanılmamış primler karşılığı	31 Aralık 2022			
	Brüt	Reasürör Payı	SGK payı	Net
Dönem başı kazanılmamış primler karşılığı	5.445.413.084	(826.577.056)	(93.959.514)	4.524.876.514
Dönem içerisinde yazılan primler	25.336.912.839	(2.605.584.442)	(310.171.321)	22.421.157.076
Dönem içerisinde kazanılan primler	(17.291.927.246)	2.356.923.424	212.622.828	(14.722.380.994)
Dönem sonu kazanılmamış primler karşılığı	13.490.398.677	(1.075.238.074)	(191.508.007)	12.223.652.596

Kazanılmamış primler karşılığı	31 Aralık 2021			
	Brüt	Reasürör Payı	SGK payı	Net
Dönem başı kazanılmamış primler karşılığı	4.339.960.080	(715.982.746)	(81.376.065)	3.542.601.269
Dönem içerisinde yazılan primler	11.725.621.069	(1.856.266.176)	(163.002.156)	9.706.352.737
Dönem içerisinde kazanılan primler	(10.620.168.065)	1.745.671.866	150.418.707	(8.724.077.492)
Dönem sonu kazanılmamış primler karşılığı	5.445.413.084	(826.577.056)	(93.959.514)	4.524.876.514

Muallak tazminat karşılığı	31 Aralık 2022		
	Brüt	Reasürör payı	Net
Dönem başı muallak tazminat karşılığı	5.675.007.888	(1.698.585.333)	3.976.422.555
Dönem içerisinde bildirim yapılan hasarlar ve dönem başı muallak tazminat karşılığına ilişkin tahminlerdeki değişiklikler	12.838.518.061	(1.570.991.790)	11.267.526.271
Dönem içinde ödenen hasarlar	(11.037.161.206)	1.178.628.788	(9.858.532.418)
Dönem sonu	7.476.364.743	(2.090.948.335)	5.385.416.408
Gerçekleşmiş ancak rapor edilmemiş tazmin:	5.278.915.810	(1.468.997.270)	3.809.918.540
Kazanma ve kaybetme etkisi	(752.993.603)	320.262.985	(432.730.618)
Muallak tazminat karşılıkları iskontosu	(2.754.190.528)	963.439.464	(1.790.751.064)
Toplam	9.248.096.422	(2.276.243.156)	6.971.853.266

Muallak tazminat karşılığı	31 Aralık 2021		
	Brüt	Reasürör payı	Net
Dönem başı muallak tazminat karşılığı	4.150.376.755	(1.181.037.009)	2.969.339.746
Dönem içerisinde bildirim yapılan hasarlar ve dönem başı muallak tazminat karşılığına ilişkin tahminlerdeki değişiklikler	7.550.285.428	(1.183.203.434)	6.367.081.994
Dönem içinde ödenen hasarlar	(6.025.654.315)	665.655.111	(5.359.999.204)
Dönem sonu	5.675.007.868	(1.698.585.332)	3.976.422.536
Gerçekleşmiş ancak rapor edilmemiş tazmin:	3.912.544.536	(1.252.442.302)	2.660.102.234
Kazanma ve kaybetme etkisi	(651.383.440)	245.127.826	(406.255.614)
Muallak tazminat karşılıkları iskontosu	(1.570.858.628)	590.946.176	(979.912.452)
Toplam	7.365.310.336	(2.114.953.632)	5.250.356.704

ALLIANZ SİGORTA A.Ş.

1 OCAK - 31 ARALIK 2022 HESAP DÖNEMİNE AİT KONSOLİDE FİNANSAL TABLOLARA İLİŞKİN DİPNOTLAR

(Para Birimi aksi belirtilmedikçe Türk Lirası ("TL") olarak ifade edilmiştir.)

17. SİGORTA YÜKÜMLÜLÜKLERİ VE REASÜRANS VARLIKLARI (Devamı)

İkramiye ve İndirimler Karşılığı	31 Aralık 2022		
	Brüt	Reasürör payı	Net
Dönem başı kazanılmamış primler karşılığı	73.030.901	-	73.030.901
Dönem içerisinde gerçekleşen değişim	41.101.138	-	41.101.138
Dönem sonu ikramiye ve indirimler karşılığı	114.132.039	-	114.132.039

İkramiye ve İndirimler Karşılığı	31 Aralık 2021		
	Brüt	Reasürör payı	Net
Dönem başı kazanılmamış primler karşılığı	139.923.727	-	139.923.727
Dönem içerisinde gerçekleşen değişim	(66.892.826)	-	(66.892.826)
Dönem sonu ikramiye ve indirimler karşılığı	73.030.901	-	73.030.901

Devam Eden Riskler Karşılığı	31 Aralık 2022		
	Brüt	Reasürör payı	Net
Dönem başı devam eden riskler karşılığı	276.370.754	(124.561.025)	151.809.729
Dönem içerisinde gerçekleşen değişim	928.910.208	(222.421.266)	706.488.942
Dönem sonu devam eden riskler karşılığı	1.205.280.962	(346.982.292)	858.298.671

Devam Eden Riskler Karşılığı	31 Aralık 2021		
	Brüt	Reasürör payı	Net
Dönem başı devam eden riskler karşılığı	286.851.973	(135.362.173)	151.489.800
Dönem içerisinde gerçekleşen değişim	(10.481.219)	10.801.148	319.929
Dönem sonu devam eden riskler karşılığı	276,370,754	(124.561.025)	151.809.729

Ana Şirket'in 31 Aralık 2022 ve 31 Aralık 2021 tarihleri itibarıyla branş bazında brüt ve net ilave karşılık tutarları aşağıda gibidir:

Branş	31 Aralık 2022		31 Aralık 2021	
	Brüt İlave Karşılık	Net İlave Karşılık	Brüt İlave Karşılık	Net İlave Karşılık
Kara Araçları Sorumluluk	4.408.159.675	3.218.599.211	3.196.147.862	2.176.906.650
Genel Sorumluluk	508.927.726	289.023.668	354.791.434	200.714.922
Su Araçları	139.841.466	104.546.045	85.902.341	43.403.346
Kara Araçları	84.202.380	84.213.009	2.539.234	2.551.252
Genel Zararlar	58.202.390	65.177.200	69.097.027	56.479.267
Hukuksal Koruma	41.891.823	38.539.991	17.737.158	16.499.901
Kaza	14.369.332	10.838.265	12.289.099	10.185.794
Yangın ve Doğal Afetler	11.718.631	3.749.701	12.811.623	7.263.035
Finansal Kayıplar	1.073.392	1.073.392	974.990	974.990
Hava Araçları Sorumluluk	(2.018.857)	(107.057)	(1.424.958)	(53.149)
Hava Araçları	(1.677.164)	(134.495)	(1.160.820)	(92.347)
Nakliyat	8.219.421	(4.723.770)	12.045.898	2.906.095
Hastalık/Sağlık	(38.454.706)	(37.419.570)	119.583.157	119.827.972
Toplam	5.234.455.509	3.773.375.590	3.881.334.045	2.637.567.728

Allianz Yaşam, 31 Aralık 2022 tarihi itibarıyla, gerçekleşmiş ancak rapor edilmemiş tazminat bedelleri ile ilgili olarak konsolide finansal tablolarda hayat branşı için 28.468.573 TL (31 Aralık 2021: 22.053.887 TL) tutarında, ferdi kaza branşı için ise 881.545 TL (31 Aralık 2021: 480.619 TL) tutarında net muallak tazminat karşılığı ayırmıştır.

**1 OCAK - 31 ARALIK 2022 HESAP DÖNEMİNE AİT
KONSOLİDE FİNANSAL TABLOLARA İLİŞKİN DİPNOTLAR**

(Para Birimi aksi belirtilmedikçe Türk Lirası ("TL") olarak ifade edilmiştir.)

17. SİGORTA YÜKÜMLÜLÜKLERİ VE REASÜRANS VARLIKLARI (Devamı)

Hasarların gelişimi tablosu

Muallak tazminat karşılığının tahmin edilmesinde kullanılan ana varsayım Grup'un geçmiş dönemlerdeki hasar gelişim tecrübesidir. Hukuk kararları veya yasalardaki değişiklikler gibi dış faktörlerin muallak tazminat karşılığını nasıl etkileyeceğinin belirlenmesinde, Grup yönetimi kendi hükümlerini kullanmaktadır. Yasal değişiklikler ve tahmin etme sürecindeki belirsizlikler gibi bazı tahminlerin duyarlılığı ölçülebilir değildir. Ayrıca, hasarın meydana geldiği zamanla ödemenin yapıldığı zaman arasındaki uzun süren gecikmeler, raporlama dönemi sonu itibarıyla muallak tazminat karşılığının kesin olarak belirlenebilmesini engellemektedir. Dolayısıyla, toplam yükümlülükler, müteakip yaşanan gelişmelere bağlı olarak değişebilmekte ve toplam yükümlülüklerin tekrar tahmin edilmesi sonucu oluşan farklar daha sonraki dönemlerde konsolide finansal tablolara yansımaktadır.

Sigorta yükümlülüklerinin gelişimi, Grup'un toplam hasar yükümlülüklerini tahmin etmedeki performansını ölçmeye olanak sağlamaktadır. Aşağıdaki tabloların üst kısımlarında gösterilen rakamlar, hasarların meydana geldiği yıllardan itibaren, Grup'un hasarlarla ilgili toplam tahminlerinin müteakip yıllardaki değişimini göstermektedir. Tabloların alt kısmında gösterilen rakamlar ise toplam yükümlülüklerin, konsolide finansal tablolarda gösterilen muallak tazminat karşılıkları ile mutabakatını vermektedir.

ALLIANZ SİGORTA A.Ş.

1 OCAK – 31 ARALIK 2022 HESAP DÖNEMİNE AİT KONSOLİDE FİNANSAL TABLOLARA İLİŞKİN DİPNOTLAR

(Para Birimi aksi belirtilmedikçe Türk Lirası (“TL”) olarak ifade edilmiştir.)

17. SİGORTA YÜKÜMLÜLÜKLERİ VE REASÜRANS VARLIKLARI (Devamı)

31 Aralık 2022								
Hasar yılı	2016 ve Öncesi	2016	2017	2018	2019	2020	2021	Toplam
Hasar yılı	2.299.008.113	2.963.463.317	3.692.975.676	3.689.763.399	3.741.182.256	5.767.180.608	10.205.532.041	10.205.532.041
1 yıl sonra	2.566.514.504	3.254.697.629	3.773.003.867	3.893.467.628	4.244.308.797	6.532.114.984	-	6.532.114.984
2 yıl sonra	2.745.172.015	3.329.520.542	3.832.875.380	3.989.780.036	4.446.133.293	-	-	4.446.133.293
3 yıl sonra	2.932.712.775	3.388.634.891	3.944.602.303	4.040.542.283	-	-	-	4.040.542.283
4 yıl sonra	3.345.320.581	3.493.566.550	4.047.221.323	-	-	-	-	4.047.221.323
5 yıl sonra	3.563.614.508	3.629.024.466	-	-	-	-	-	7.192.638.974
Hasarların cari tahmini	3.563.614.508	3.629.024.466	4.047.221.323	4.040.542.283	4.446.133.293	6.532.114.984	10.205.532.041	36.464.182.898
Bugüne kadar yapılan toplam ödemeler	2.192.879.778	3.268.537.331	3.735.769.932	3.734.045.525	3.963.471.514	5.813.303.252	7.437.694.281	30.145.701.612
Hasar gelişim tablosundan gelen karşılık	1.370.734.730	360.487.135	311.451.391	306.496.758	482.661.779	718.811.732	2.767.837.760	6.318.481.285
Riskli Sigortalılar Havuzu	-	-	-	-	-	-	251.972.033	321.689.133
Muallak tazminat karşılıkları iskonto düzeltilmesi	-	-	-	-	-	-	(2.754.190.528)	(2.754.190.528)
Gerçekleşmiş ancak rapor edilmemiş muallak tazminat (IBNR) karşılığı	-	-	-	-	-	-	-	5.234.455.509
Dönem sonu finansal tablolarda gösterilen toplam brüt muallak tazminat karşılığı (*)								9.120.435.400
31 Aralık 2022								
Hasar yılı	2016 ve Öncesi	2016	2017	2018	2019	2020	2021	Toplam
Hasar yılı	1.832.861.582	2.652.660.308	2.803.140.091	3.128.843.380	3.335.054.757	5.176.270.805	9.275.632.787	9.275.632.787
1 yıl sonra	1.989.462.900	2.868.640.563	2.881.823.237	3.199.673.046	3.597.620.057	5.563.265.492	-	5.563.265.492
2 yıl sonra	2.118.040.659	2.945.559.258	2.909.998.252	3.256.558.395	3.734.907.649	-	-	3.734.907.649
3 yıl sonra	2.261.442.330	2.995.979.121	2.969.960.577	3.295.747.956	-	-	-	3.295.747.956
4 yıl sonra	2.533.759.925	3.084.463.553	3.033.981.838	-	-	-	-	3.033.981.838
5 yıl sonra	2.729.437.750	3.185.337.021	-	-	-	-	-	5.914.774.771
Hasarların cari tahmini	2.729.437.750	3.185.337.021	3.033.981.838	3.295.747.956	3.734.907.649	5.563.265.492	9.275.632.787	30.818.310.493
Bugüne kadar yapılan toplam ödemeler	1.883.583.768	2.929.083.614	2.876.908.707	3.136.477.503	3.463.514.266	5.113.156.526	6.846.390.226	26.249.114.610
Hasar gelişim tablosundan gelen karşılık	845.853.981	256.253.409	157.073.130	159.270.454	271.393.382	450.108.966	2.429.242.562	4.569.195.883
Riskli Sigortalılar Havuzu	-	-	-	-	-	-	313.320.667	313.320.667
Muallak tazminat karşılıkları iskonto düzeltilmesi	-	-	-	-	-	-	(1.790.751.064)	(1.790.751.064)
Gerçekleşmiş ancak rapor edilmemiş muallak tazminat (IBNR) karşılığı	-	-	-	-	-	-	-	3.773.375.590
Dönem sonu finansal tablolarda gösterilen toplam net muallak tazminat karşılığı (*)								6.865.141.076

(*) Allianz Yaşam Emeklilik A.Ş.'nin hasar gelişim tablosuna konu edilen net muallak tazminat karşılığına, gerçekleşmiş ancak rapor edilmemiş muallak tazminat (IBNR) karşılığı dahil edilmemiştir. Hayat ve ferdi kaza branşları risk ürünlerine ilişkin muallak tutarıdır

ALLIANZ SİGORTA A.Ş.

1 OCAK – 31 ARALIK 2022 HESAP DÖNEMİNE AİT KONSOLİDE FİNANSAL TABLOLARA İLİŞKİN DİPNOTLAR

(Para Birimi aksi belirtilmedikçe Türk Lirası (“TL”) olarak ifade edilmiştir.)

17. SİGORTA YÜKÜMLÜLÜKLERİ VE REASÜRANS VARLIKLARI (Devamı)

Hasar yılı	31 Aralık 2021							Toplam
	2016 ve Öncesi	2016	2017	2018	2019	2020	2021	
Hasar yılı	1.704.359.247	2.575.229.313	2.963.102.250	3.693.728.617	3.688.803.271	3.670.249.384	5.754.653.779	5.754.653.779
1 yıl sonra	1.922.805.286	2.853.901.549	3.254.340.509	3.773.110.530	3.892.466.055	4.160.627.730	-	4.160.627.730
2 yıl sonra	2.047.313.339	2.996.899.887	3.329.162.306	3.832.982.043	3.988.766.765	-	-	3.988.766.765
3 yıl sonra	2.145.666.505	3.077.204.233	3.388.276.655	3.944.830.500	-	-	-	3.944.830.500
4 yıl sonra	2.285.415.290	3.124.996.208	3.493.061.746	-	-	-	-	3.493.061.746
5 yıl sonra	2.569.268.593	3.253.197.626	-	-	-	-	-	5.822.466.219
Hasarların cari tahmini	2.569.268.593	3.253.197.626	3.493.061.746	3.944.830.500	3.988.766.765	4.160.627.730	5.754.653.779	27.164.406.739
Bugüne kadar yapılan toplam ödemeler	1.561.089.215	2.808.562.225	3.128.659.758	3.614.859.505	3.594.926.088	3.636.355.320	4.152.785.225	22.497.237.336
Hasar gelişim tablosundan gelen karşılık	1.008.179.378	444.635.401	364.401.988	329.970.995	393.840.677	524.272.410	1.601.868.554	4.667.169.403
Riskli Sigortalılar Havuzu	-	-	-	-	-	-	295.765.133	295.765.133
Muallak tazminat karşılıkları iskonto düzeltmesi	-	-	-	-	-	-	(1.570.858.628)	(1.570.858.628)
Gerçekleşmiş ancak rapor edilmemiş muallak tazminat (IBNR) karşılığı	-	-	-	-	-	-	-	3.881.334.045
Dönem sonu finansal tablolarda gösterilen toplam brüt muallak tazminat karşılığı (*)								7.273.409.953

Hasar yılı	31 Aralık 2021							Toplam
	2016 ve Öncesi	2016	2017	2018	2019	2020	2021	
Hasar yılı	1.298.817.734	2.332.604.415	2.652.115.114	2.803.669.159	3.127.755.406	3.264.088.611	5.164.406.386	5.164.406.386
1 yıl sonra	1.497.551.211	2.628.750.897	2.868.096.644	2.881.706.028	3.198.503.389	3.514.603.403	-	3.514.603.403
2 yıl sonra	1.581.777.340	2.701.126.086	2.945.014.223	2.909.881.042	3.255.441.292	-	-	3.255.441.292
3 yıl sonra	1.665.566.654	2.745.914.532	2.995.434.087	2.970.190.278	-	-	-	2.970.190.278
4 yıl sonra	1.765.797.127	2.788.459.228	3.083.955.089	-	-	-	-	3.083.955.089
5 yıl sonra	1.957.678.895	2.868.676.547	-	-	-	-	-	4.826.355.442
Hasarların cari tahmini	1.957.678.895	2.868.676.547	3.083.955.089	2.970.190.278	3.255.441.292	3.514.603.403	5.164.406.386	22.814.951.890
Bugüne kadar yapılan toplam ödemeler	1.335.574.188	2.564.929.927	2.796.861.462	2.790.164.234	3.063.927.258	3.230.314.384	3.800.661.635	19.582.433.088
Hasar gelişim tablosundan gelen karşılık	622.104.707	303.746.620	287.093.627	180.026.044	191.514.034	284.289.019	1.363.744.751	3.232.518.802
Riskli Sigortalılar Havuzu	-	-	-	-	-	-	283.178.381	283.178.381
Muallak tazminat karşılıkları iskonto düzeltmesi	-	-	-	-	-	-	(979.912.452)	(979.912.452)
Gerçekleşmiş ancak rapor edilmemiş muallak tazminat (IBNR) karşılığı	-	-	-	-	-	-	-	2.637.567.728
Dönem sonu finansal tablolarda gösterilen toplam net muallak tazminat karşılığı (*)								5.173.352.459

(*) Allianz Yaşam Emeklilik A.Ş.’nin hasar gelişim tablosuna konu edilen net muallak tazminat karşılığına, gerçekleşmiş ancak rapor edilmemiş muallak tazminat (IBNR) karşılığı dahil edilmemiştir. Hayat ve ferdi kaza branşları risk ürünlerine ilişkin muallak tutarıdır.

ALLIANZ SİGORTA A.Ş.

1 OCAK – 31 ARALIK 2022 HESAP DÖNEMİNE AİT KONSOLİDE FİNANSAL TABLOLARA İLİŞKİN DİPNOTLAR

(Para Birimi aksi belirtilmedikçe Türk Lirası (“TL”) olarak ifade edilmiştir.)

17. SİGORTA YÜKÜMLÜLÜKLERİ VE REASÜRANS VARLIKLARI (Devamı)

Grup’un hayat ve hayat dışı dallar için tesis etmesi gereken teminat tutarları ile varlıklar itibarıyla hayat ve hayat dışı dallara göre tesis edilmiş teminat tutarları

	31 Aralık 2022		
	Tesis edilmesi gereken (**)	Tesis edilen (*)	Defter değeri
<i>Hayat dışı:</i>			
Finansal varlıklar (*) (Not 11)	2.068.113.560	3.555.402.704	3.560.571.634
Toplam	2.068.113.560	3.555.402.704	3.560.571.634
<i>Hayat:</i>			
Finansal varlıklar (*) (Not 11)	-	3.485.005.524	3.485.005.524
Toplam	-	3.485.005.524	3.485.005.524

	31 Aralık 2021		
	Tesis edilmesi gereken (**)	Tesis edilen (*)	Defter değeri
<i>Hayat dışı:</i>			
Finansal varlıklar (*) (Not 11)	932.434.961	1.057.009.559	1.053.029.630
Toplam	932.434.961	1.057.009.559	1.053.029.630
<i>Hayat:</i>			
Finansal varlıklar (*) (Not 11)	2.159.669.384	2.249.962.222	2.249.962.222
Toplam	2.159.669.384	2.249.962.222	2.249.962.222

(*) “Sigorta ve Reasürans Şirketleri ile Emeklilik Şirketlerinin Mali Bünyelerine İlişkin Yönetmelik”in teminatların değerlemesini düzenleyen 6’ncı maddesi uyarınca finansal varlıklar içerisinde gösterilen devlet tahvilleri ve hazine bonoları. Türkiye Cumhuriyet Merkez Bankası tarafından 31 Aralık 2022 ve 31 Aralık 2021 tarihleri itibarıyla açıklanan günlük fiyatları ile değerlendirilerek gösterilmiştir.

(**) “Sigorta ve Reasürans Şirketleri ile Emeklilik Şirketlerinin Mali Bünyelerine İlişkin Yönetmelik”in teminatların tesisi ve serbest bırakılmasını düzenleyen 7. maddesi uyarınca sigorta şirketleri ile hayat ve ferdi kaza branşında faaliyet gösteren emeklilik şirketleri teminatlarını. sermaye yeterliliği hesaplama dönemlerini takip eden iki ay içerisinde tesis etmek zorundadır.

Grup’un hayat poliçe adetleri ile dönem içinde giren, ayrılan hayat ve mevcut hayat sigortalıların adet ve matematik karşılıkları

	1 Ocak - 31 Aralık 2022		1 Ocak - 31 Aralık 2021	
	Sigortalı sayısı	Matematik karşılıklar	Sigortalı sayısı	Matematik karşılıklar
Dönem içinde giren	2.938.070	1.953.620.580	2.292.016	1.276.392.464
Dönem içinde ayrılan	2.583.879	536.928.969	2.194.532	274.020.243
Mevcut	2.388.288	3.470.513.053	2.034.097	2.053.821.439

ALLIANZ SİGORTA A.Ş.

1 OCAK – 31 ARALIK 2022 HESAP DÖNEMİNE AİT KONSOLİDE FİNANSAL TABLOLARA İLİŞKİN DİPNOTLAR

(Para Birimi aksi belirtilmedikçe Türk Lirası (“TL”) olarak ifade edilmiştir.)

17. SİGORTA YÜKÜMLÜLÜKLERİ VE REASÜRANS VARLIKLARI (Devamı)

Dönem içinde yeni giren hayat sigortalıların adet ile brüt ve net prim tutarları ferdi ve grup olarak dağılımları

	1 Ocak - 31 Aralık 2022			1 Ocak - 31 Aralık 2021		
	Sözleşme sayısı	Brüt prim	Net prim	Sözleşme sayısı	Brüt prim	Net prim
Bireysel	89.856	212.311.135	174.505.528	63.889	79.658.594	76.496.627
Grup	2.848.214	2.360.334.453	1.042.180.740	2.228.127	1.579.938.628	817.860.574
Toplam	2.938.070	2.572.645.588	1.216.686.268	2.292.016	1.659.597.222	894.357.201

Grup’un 31 Aralık 2022 ve 2021 tarihleri itibarıyla brüt hayat matematik karşılıklarının hareketi aşağıdaki gibidir:

Hayat matematik karşılıkları	31 Aralık 2022	31 Aralık 2021
Dönem başı brüt hayat matematik karşılıkları	2.053.821.439	1.202.291.122
Dönem içinde yazılan primler (birikimler)	5.934.614	5.920.828
Gider kesintileri	(217.958)	(237.694)
Risk primleri	(773.768)	(825.332)
Dönem içinde çıkışlar	(535.644.280)	(274.020.243)
Yatırım gelirleri	69.147.123	73.690.878
Risk poliçelerinden kaynaklanan artışlar	1.878.245.883	1.047.001.880
Dönem sonu brüt hayat matematik karşılıkları	3.470.513.053	2.053.821.439
Satılmaya hazır finansal varlıklar olarak sınıflanan riski hayat poliçesi sahiplerine ait finansal yatırımlardan elde edilen gerçekleşmemiş kazanç ve kayıpların poliçe sahiplerine ait olan kısmı (Not 2.8)	(2.876.655)	(39.216.326)
Dönem sonu net hayat matematik karşılıkları	3.467.636.398	2.014.605.113

31 Aralık 2022 ve 31 Aralık 2021 tarihleri itibarıyla dönem içinde hayat sigortalılarına kar payı dağıtım oranları:

	31 Aralık 2022	31 Aralık 2021
ABD Doları:	%5.8	%5.71
Avro:	%3	%3.28
TL1:	%9.69	%9.22
TL2:	%10.21	%8.66
TL3:	%8.45	%8.68

Ertelenmiş üretim komisyonları

Grup. poliçe üretimi ile ilgili aracılarca ödenen komisyonlarının ertesi dönemlere sarkan kısımları ile yıllık sigorta sözleşmeleri ile yıllık yenilenen sigorta teminatı içeren bir yıldan uzun süreli sigorta sözleşmelerinde gider ertelemelerini “ertelenmiş üretim giderleri” hesabı içerisinde aktifleştirmektedir.

31 Aralık 2022 ve 31 Aralık 2021 tarihleri itibarıyla ertelenmiş üretim giderleri aşağıdaki gibidir:

	31 Aralık 2022	31 Aralık 2021
Ertelenmiş üretim komisyonları	1.957.316.111	705.369.444
Ertelenmiş diğer üretim giderleri	114.083.175	60.328.454
Ertelenmiş üretim giderleri	2.071.399.286	765.697.898

ALLIANZ SİGORTA A.Ş.

1 OCAK – 31 ARALIK 2022 HESAP DÖNEMİNE AİT KONSOLİDE FİNANSAL TABLOLARA İLİŞKİN DİPNOTLAR

(Para Birimi aksi belirtilmedikçe Türk Lirası (“TL”) olarak ifade edilmiştir.)

17. SİGORTA YÜKÜMLÜLÜKLERİ VE REASÜRANS VARLIKLARI (Devamı)

Grup poliçe üretimi ile ilgili araçlara ödenen komisyonların takip eden dönemlere sarkan kısmı “gelecek aylara ait giderler” ve “gelecek yıllara ait giderler” hesapları içerisinde aktifleştirilmektedir. 31 Aralık 2022 tarihi itibarıyla cari varlıklar içinde gösterilen 2.071.399.286 TL (31 Aralık 2021: 765.697.898 TL) tutarındaki ertelenmiş üretim giderleri 1.957.316.111 TL (31 Aralık 2021: 705.369.444 TL) tutarında ertelenmiş üretim komisyonları ve 114.083.175 TL (31 Aralık 2021: 60.328.454 TL) tutarında ertelenen diğer üretim giderlerinden oluşmaktadır. Diğer ertelenmiş üretim giderlerinin 14 TL’si peşin ödenmiş hasar fazlası minimum depo primlerinden (31 Aralık 2021: 9 TL), 113.760.950 TL’si ertelenmiş asistans giderlerinden (31 Aralık 2021: 60.305.155 TL) ve 25.692 TL’si peşin ödenmiş diğer giderlerden oluşmaktadır (31 Aralık 2021: 23.290 TL).

31 Aralık 2022 ve 31 Aralık 2021 tarihlerinde sona eren dönemlere ait ertelenmiş üretim komisyonlarının hareketi aşağıdaki gibidir.

	31 Aralık 2022	31 Aralık 2021
Dönem başındaki ertelenmiş üretim komisyonları	705.369.444	544.456.324
Dönem içinde tahakkuk eden araçlara komisyonlar	3.688.499.395	1.981.780.195
Dönem içinde giderleşen komisyonlar (Not 32)	(2.436.552.728)	(1.820.867.075)
Ertelenmiş üretim komisyonları	1.957.316.111	705.369.444

18. YATIRIM ANLAŞMASI YÜKÜMLÜLÜKLERİ

Bireysel emeklilik

Grup’un 31 Aralık 2022 ve 31 Aralık 2021 tarihleri itibarıyla, emeklilik faaliyetlerinden alacaklar ve borçlar hesaplarının detayı aşağıdaki gibidir:

	31 Aralık 2022	31 Aralık 2021
Saklayıcı şirketten alacaklar	58.268.741.907	33.146.751.783
Fonlardan fon işletim gideri kesintisi alacakları	22.547.724	19.595.592
Katılımcılardan alacaklar (giriş aidatları)	82.467.716	47.070.026
Emeklilik faaliyetlerinden alacaklar. net (Not 12)	58.373.757.347	33.213.417.401
	31 Aralık 2022	31 Aralık 2021
Katılımcılara borçlar	58.268.741.907	33.146.751.783
Katılımcılar geçici hesabı	279.913.565	125.879.597
Araçlara borçlar	4.389.139	9.569.442
Emeklilik faaliyetlerinden borçlar (Not 19)	58.553.044.611	33.282.200.822

ALLIANZ SİGORTA A.Ş.

1 OCAK – 31 ARALIK 2022 HESAP DÖNEMİNE AİT KONSOLİDE FİNANSAL TABLOLARA İLİŞKİN DİPNOTLAR (Para Birimi aksi belirtilmedikçe Türk Lirası (“TL”) olarak ifade edilmiştir.)

18. YATIRIM ANLAŞMASI YÜKÜMLÜLÜKLER (Devamı)

31 Aralık 2022 ve 31 Aralık 2021 itibarıyla şirket'in kurduğu 38 Adet (31 Aralık 2021: 38 Adet) emeklilik yatırım fonları ve birim fiyatları aşağıdaki gibidir:

	31 Aralık 2022 Birim fiyatları	31 Aralık 2021 Birim fiyatları
Allianz Hayat ve Emeklilik A.Ş. Hisse Senedi Emeklilik Yatırım Fonu	0.75681	0.23417
Allianz Yaşam ve Emeklilik A.Ş. Karma Emeklilik Yatırım Fonu	0.44566	0.32676
Allianz Hayat ve Emeklilik A.Ş. Birinci Kamu Dış Borçlanma Araçları Emeklilik Yatırım Fonu	0.32255	0.23099
Allianz Yaşam ve Emeklilik A.Ş. Birinci Kamu Dış Borçlanma Araçları Emeklilik Yatırım Fonu	0.32338	0.23126
Allianz Yaşam ve Emeklilik A.Ş. Karma Grup Emeklilik Yatırım Fonu	0.32337	0.23713
Allianz Yaşam ve Emeklilik A.Ş. Dengeli Değişken Emeklilik Yatırım Fonu	0.27630	0.14187
Allianz Yaşam ve Emeklilik A.Ş. Koç İştirak Endeksi Emeklilik Yatırım Fonu	0.22492	0.07732
Allianz Yaşam ve Emeklilik A.Ş. İkinci Kamu Dış Borçlanma Araçları Emeklilik Yatırım Fonu	0.19911	0.14709
Allianz Yaşam ve Emeklilik A.Ş. Kamu Dış Borçlanma Araçları (Abd Doları 0-5 Yıl Vadeli) Emeklilik Yatırım Fonu	0.15806	0.10895
Allianz Hayat ve Emeklilik A.Ş. Borçlanma Araçları Emeklilik Yatırım Fonu	0.12685	0.08060
Allianz Yaşam ve Emeklilik A.Ş. Altın Emeklilik Yatırım Fonu	0.11914	0.08094
Allianz Yaşam ve Emeklilik A.Ş. Bist Temettü Endeksi Emeklilik Yatırım Fonu	0.11021	0.04690
Allianz Hayat ve Emeklilik A.Ş. Para Piyasası Emeklilik Yatırım Fonu	0.10003	0.08385
Allianz Yaşam ve Emeklilik A.Ş. Değişken Grup Emeklilik Yatırım Fonu	0.09744	0.05548
Allianz Yaşam ve Emeklilik A.Ş. Unilever Dinamik Değişken Grup Emeklilik Yatırım Fonu	0.09320	0.04935
Allianz Yaşam ve Emeklilik A.Ş. Agresif Değişken Emeklilik Yatırım Fonu	0.09216	0.03449
Allianz Hayat ve Emeklilik A.Ş. Borçlanma Araçları Grup Emeklilik Yatırım Fonu	0.08167	0.05085
Allianz Yaşam ve Emeklilik A.Ş. Sürdürülebilirlik Hisse Senedi Emeklilik Yatırım Fonu	0.07844	0.04448
Allianz Yaşam ve Emeklilik A.Ş. Oks Agresif Katılım Değişken Emeklilik Yatırım Fonu	0.06617	0.02481
Allianz Yaşam ve Emeklilik A.Ş. Ata Finans Dinamik Değişken Grup Emeklilik Yatırım Fonu	0.06255	0.03257
Allianz Yaşam ve Emeklilik A.Ş. Fon Sepeti Emeklilik Yatırım Fonu	0.05296	0.03130
Allianz Yaşam ve Emeklilik A.Ş. Temkinli Değişken Emeklilik Yatırım Fonu	0.03741	0.02905
Allianz Yaşam ve Emeklilik A.Ş. Katılım Katkı Emeklilik Yatırım Fonu	0.03440	0.01935
Allianz Yaşam ve Emeklilik A.Ş. Katkı Emeklilik Yatırım Fonu	0.03299	0.01758
Allianz Yaşam ve Emeklilik A.Ş. Koç Holding Emekli Vakfı Birinci Değişken Grup Emeklilik Yatırım Fonu	0.02718	0.02140
Allianz Yaşam ve Emeklilik A.Ş. Oks Agresif Değişken Emeklilik Yatırım Fonu	0.05997	0.02032
Allianz Yaşam ve Emeklilik A.Ş. Oks Büyüme Katılım Değişken Emeklilik Yatırım Fonu	0.05323	0.02349
Allianz Yaşam ve Emeklilik A.Ş. Oks Dinamik Değişken Emeklilik Yatırım Fonu	0.04390	0.01938
Allianz Yaşam ve Emeklilik A.Ş. Katılım Standart Emeklilik Yatırım Fonu	0.04204	0.02182
Allianz Yaşam ve Emeklilik A.Ş. Unilever Dengeli Değişken Grup Emeklilik Yatırım Fonu	0.04136	0.02675
Allianz Hayat ve Emeklilik A.Ş. Standart Emeklilik Yatırım Fonu	0.03917	0.02043
Allianz Yaşam ve Emeklilik A.Ş. Oks Dengeli Değişken Emeklilik Yatırım Fonu	0.03781	0.01831
Allianz Yaşam ve Emeklilik A.Ş. Oks Katılım Standart Emeklilik Fonu	0.03408	0.01943
Allianz Yaşam ve Emeklilik A.Ş. Oks Standart Emeklilik Yatırım Fonu	0.03238	0.01805
Allianz Yaşam ve Emeklilik A.Ş. Başlangıç Emeklilik Yatırım Fonu	0.02503	0.02047
Allianz Yaşam ve Emeklilik A.Ş. Başlangıç Katılım Emeklilik Yatırım Fonu	0.02359	0.01943
Allianz Yaşam ve Emeklilik A.Ş. Oks Temkinli Değişken Emeklilik Yatırım Fonu	0.02358	0.01825
Allianz Yaşam ve Emeklilik A.Ş. İkinci Fon Sepeti Emeklilik Yatırım Fonu	0.01251	0.00900

31 Aralık 2022 ve 31 Aralık 2021 tarihleri itibarıyla portföydeki katılım belgeleri ve dolaşımdaki katılım belgelerinin adet ve tutarları aşağıdaki gibidir:

	31 Aralık 2022		31 Aralık 2021	
	Dolaşımdaki katılma belgeleri	Tutar	Dolaşımdaki katılma belgeleri	Tutar
Allianz Yaşam ve Emeklilik A.Ş. Altın Emeklilik Yatırım Fonu	86.160.995.657	10.265.479.506	80.145.972.231	6.487.095.138
Allianz Yaşam ve Emeklilik A.Ş. Birinci Kamu Dış Borçlanma Araçları Emeklilik Yatırım Fonu	19.766.661.113	6.392.123.104	24.313.718.929	5.622.839.267
Allianz Yaşam ve Emeklilik A.Ş. Karma Emeklilik Yatırım Fonu	13.250.374.223	5.905.148.526	13.550.350.419	4.427.698.952
Allianz Hayat ve Emeklilik A.Ş. Hisse Senedi Emeklilik Yatırım Fonu	7.152.389.464	5.412.978.413	4.534.672.678	1.061.893.370
Allianz Yaşam ve Emeklilik A.Ş. Katkı Emeklilik Yatırım Fonu	142.358.663.288	4.696.697.019	116.349.653.144	2.045.892.301
Allianz Yaşam ve Emeklilik A.Ş. Değişken Emeklilik Yatırım Fonu	13.933.420.462	3.849.804.074	16.075.398.194	2.280.600.666
Allianz Yaşam ve Emeklilik A.Ş. Koç İştirak Endeksi Emeklilik Yatırım Fonu	16.590.156.746	3.731.391.695	13.240.414.490	1.023.748.848
Allianz Yaşam ve Emeklilik A.Ş. Kamu Dış Borçlanma Araçları (ABD Doları 0-5 Yıl Vadeli) Emeklilik Yatırım Fonu	21.100.669.238	3.335.192.880	14.134.534.923	1.540.014.118
Allianz Yaşam ve Emeklilik A.Ş. Agresif Değişken Emeklilik Yatırım Fonu	22.315.526.896	2.056.688.221	21.570.285.817	744.045.439
Allianz Yaşam ve Emeklilik A.Ş. Temkinli Değişken Emeklilik Yatırım Fonu	54.280.988.405	2.030.760.338	73.322.077.646	2.130.299.644
Allianz Yaşam ve Emeklilik A.Ş. Koç Holding Emekli Vakfı Birinci Değişken Grup Emeklilik Yatırım Fonu	60.541.194.770	1.645.388.591	61.647.253.610	1.319.004.638
Allianz Yaşam ve Emeklilik A.Ş. Fon Sepeti Emeklilik Yatırım Fonu	29.950.358.048	1.586.111.062	10.713.960.350	335.325.531
Allianz Hayat ve Emeklilik A.Ş. Borçlanma Araçları Emeklilik Yatırım Fonu	8.948.912.529	1.135.142.708	10.998.634.343	886.456.932
Allianz Yaşam ve Emeklilik A.Ş. İkinci Fon Sepeti Emeklilik Yatırım Fonu	78.146.485.526	977.456.241	2.318	21
Allianz Yaşam ve Emeklilik A.Ş. Oks Katılım Standart Emeklilik Yatırım Fonu	26.345.132.349	897.710.385	22.331.531.168	433.968.645
Allianz Yaşam ve Emeklilik A.Ş. Oks Standart Emeklilik Yatırım Fonu	26.819.187.236	868.405.283	23.614.930.070	426.296.718
Allianz Hayat ve Emeklilik A.Ş. Para Piyasası Emeklilik Yatırım Fonu	5.560.779.445	556.261.450	10.796.835.770	905.293.086
Allianz Yaşam ve Emeklilik A.Ş. BIST Temettü Endeksi Emeklilik Yatırım Fonu	3.719.332.200	409.918.760	3.356.159.643	157.403.887
Allianz Yaşam ve Emeklilik A.Ş. Karma Grup Emeklilik Yatırım Fonu	1.104.483.627	357.155.766	1.592.661.681	377.669.457
Allianz Hayat ve Emeklilik A.Ş. Standart Emeklilik Yatırım Fonu	8.163.935.700	319.797.689	5.987.720.292	122.347.089
Allianz Yaşam ve Emeklilik A.Ş. Sürdürülebilirlik Fon Sepeti Emeklilik Yatırım Fonu	3.251.494.575	255.040.731	780.282.700	34.704.634
Allianz Hayat ve Emeklilik A.Ş. Değişken Grup Emeklilik Yatırım Fonu	2.517.750.900	245.319.577	3.297.029.432	182.922.490
Allianz Hayat ve Emeklilik A.Ş. Birinci Kamu Dış Borçlanma Araçları Emeklilik Yatırım Fonu	706.569.094	227.903.861	452.188.291	104.449.617
Allianz Yaşam ve Emeklilik A.Ş. Unilever İkinci Değişken Grup Emeklilik Yatırım Fonu	2.310.610.258	215.337.323	2.589.823.307	127.810.370
Allianz Hayat ve Emeklilik A.Ş. Borçlanma Araçları Grup Emeklilik Yatırım Fonu	1.886.268.848	154.053.463	2.362.707.536	120.138.953
Allianz Yaşam ve Emeklilik A.Ş. Katılım Standart Emeklilik Yatırım Fonu	2.888.669.025	121.430.980	837.873.540	18.285.752
Allianz Yaşam ve Emeklilik A.Ş. Başlangıç Emeklilik Yatırım Fonu	4.559.638.562	114.132.313	2.582.471.562	52.855.445
Allianz Yaşam ve Emeklilik A.Ş. Başlangıç Katılım Emeklilik Yatırım Fonu	4.822.421.734	113.770.574	2.819.718.860	54.775.859
Allianz Yaşam ve Emeklilik A.Ş. Oks Agresif Katılım Değişken Emeklilik Yatırım Fonu	1.543.014.123	102.102.788	741.949.900	18.404.809
Allianz Hayat ve Emeklilik A.Ş. İkinci Kamu Dış Borçlanma Araçları Emeklilik Yatırım Fonu	345.847.433	68.859.953	77.847.872	11.450.566
Allianz Yaşam ve Emeklilik A.Ş. Katılım Katkı Emeklilik Yatırım Fonu	1.965.895.104	67.616.962	1.596.099.061	30.882.921
Allianz Yaşam ve Emeklilik A.Ş. Oks Agresif Değişken Emeklilik Yatırım Fonu	1.083.694.035	64.988.048	472.872.262	9.606.400
Allianz Yaşam ve Emeklilik A.Ş. Ata Portföy Dinamik Değişken Emeklilik Yatırım Fonu	967.742.263	60.531.311	543.876.351	17.715.141
Allianz Yaşam ve Emeklilik A.Ş. Oks Büyüme Katılım Değişken Emeklilik Yatırım Fonu	903.446.127	48.092.244	455.144.588	10.692.712
Allianz Yaşam ve Emeklilik A.Ş. Oks Dinamik Değişken Emeklilik Yatırım Fonu	550.918.828	24.185.887	380.795.409	7.378.292
Allianz Yaşam ve Emeklilik A.Ş. Oks Dengeli Değişken Emeklilik Yatırım Fonu	618.257.500	23.376.934	290.074.052	5.312.416
Allianz Yaşam ve Emeklilik A.Ş. Unilever Birinci Değişken Grup Emeklilik Yatırım Fonu	222.937.867	9.220.933	272.444.747	7.288.169
Allianz Yaşam ve Emeklilik A.Ş. Oks Temkinli Değişken Emeklilik Yatırım Fonu	191.386.349	4.511.932	134.209.435	2.448.651
	58.350.087.525		33.145.016.944	

ALLIANZ SİGORTA A.Ş.

1 OCAK – 31 ARALIK 2022 HESAP DÖNEMİNE AİT KONSOLİDE FİNANSAL TABLOLARA İLİŞKİN DİPNOTLAR

(Para Birimi aksi belirtilmedikçe Türk Lirası (“TL”) olarak ifade edilmiştir.)

18. YATIRIM ANLAŞMASI YÜKÜMLÜLÜKLER (Devamı)

Dönem içinde giren bireysel emeklilik katılımcılarının adet ile brüt ve net katılım paylarının bireysel ve kurumsal olarak dağılımları

	31 Aralık 2022			31 Aralık 2021		
	Sözleşme sayısı	Brüt katılım payı	Net katılım payı	Sözleşme sayısı	Brüt katılım payı	Net katılım payı
Bireysel	153.767	2.162.193.227	2.162.193.222	98.801	1.512.978.349	1.512.978.349
Grup	583.993	738.841.758	738.841.758	504.777	441.728.945	441.728.945
Toplam	737.760	2.901.034.985	2.901.034.980	603.578	1.954.707.294	1.954.707.294

Dönem içinde Grup’un hayat portföyünden bireysel emekliliğe geçen bireysel emeklilik katılımcılarının adet ile brüt ve net katılım paylarının bireysel ve kurumsal olarak dağılımı

Dönem içinde Grup’un hayat portföyünden bireysel emekliliğe geçen bireysel emeklilik katılımcısı bulunmamaktadır.

Dönem içinde Grup’un portföyünden ayrılan başka şirkete geçen veya başka şirkete geçmeyen her ikisi birlikte bireysel emeklilik katılımcılarının adet ile brüt ve net katılım paylarının bireysel ve kurumsal olarak dağılımları

	31 Aralık 2022			31 Aralık 2021		
	Sözleşme sayısı	Brüt katılım payı	Net katılım payı	Sözleşme sayısı	Brüt katılım payı	Net katılım payı
Bireysel	959	116.132.585	116.132.585	1.253	107.346.575	107.346.575
Grup	12.958	125.356.601	125.356.601	18.369	138.178.369	138.178.369
Toplam	13.917	241.489.186	241.489.186	19.622	245.524.944	245.524.944

	31 Aralık 2022			31 Aralık 2021		
	Sözleşme sayısı	Brüt katılım payı	Net katılım payı	Sözleşme sayısı	Brüt katılım payı	Net katılım payı
Bireysel	62.822	1.735.642.682	1.731.251.325	81.022	2.050.039.706	2.042.978.545
Grup	406.619	1.129.957.489	1.129.491.794	349.355	934.244.811	933.561.872
Toplam	469.441	2.865.600.171	2.860.743.119	430.377	2.984.284.517	2.976.540.417

19. TİCARİ VE DİĞER BORÇLAR. ERTELENMİŞ GELİRLER

	31 Aralık 2022	31 Aralık 2021
Esas faaliyetlerden borçlar	59.295.323.705	33.789.563.441
Ödenecek vergi ve benzer diğer yükümlülükler	580.234.954	232.148.369
Diğer esas faaliyetlerden borçlar	212.554.775	165.624.196
Gelecek aylara/yıllara ait gelirler ve gider tahakkukları	211.038.055	175.691.358
Tedavi giderlerine ilişkin SGK’ya borçlar	120.715.732	54.643.086
Alınan depozito ve teminatlar	106.443.986	70.321.698
İlişkili taraflara borçlar (Not 45)	43.087.865	30.015.123
Personele borçlar	381.901	234.250
Ortaklara borçlar	62.510	49.357
Diğer borçlar	188.412.032	115.982.961
Toplam	60.758.255.515	34.634.273.839
Kısa vadeli	2.383.819.309	1.417.723.447
Orta ve uzun vadeli	58.374.436.206	33.216.550.392
Toplam	60.758.255.515	34.634.273.839

ALLIANZ SİGORTA A.Ş.

1 OCAK – 31 ARALIK 2022 HESAP DÖNEMİNE AİT KONSOLİDE FİNANSAL TABLOLARA İLİŞKİN DİPNOTLAR

(Para Birimi aksi belirtilmedikçe Türk Lirası (“TL”) olarak ifade edilmiştir.)

19. TİCARİ VE DİĞER BORÇLAR. ERTELENMİŞ GELİRLER (Devamı)

31 Aralık 2022 ve 31 Aralık 2021 tarihleri itibarıyla diğer çeşitli borçlar, dışarıdan sağlanan fayda ve hizmetler için yapılacak olan ödemelerden oluşmaktadır.

31 Aralık 2022 tarihi itibarıyla 120.715.732 TL (31 Aralık 2021: 54.643.086 TL) tutarındaki SGK’ya borçların tamamı kısa vadede yer almaktadır (31 Aralık 2021: Tamamı kısa vade).

Gelecek aylara/yıllara ait gelirler ve gider tahakkuklarının 210.723.830 TL’si (31 Aralık 2021: 172.642.746 TL) ertelenmiş komisyon gelirlerinden oluşmaktadır (Not 10).

Grup’un 31 Aralık 2022 ve 31 Aralık 2021 tarihleri itibarıyla, esas faaliyetlerden borçlar hesabının detayı aşağıdaki gibidir:

	31 Aralık 2022	31 Aralık 2021
Reasürans şirketlerine borçlar (Not 10)	427.627.961	243.447.631
Acente, broker ve aracılara borçlar	147.830.256	68.450.618
Sigortalılara borçlar	14.147.442	7.891.040
Sigorta şirketlerine borçlar	(59.920.012)	21.912.851
Sigortacılık faaliyetlerinden borçlar	529.685.647	341.702.140
Emeklilik faaliyetlerinden borçlar (Not 18)	58.553.044.611	33.282.200.822
Anlaşmalı kurum ve servislere borçlar	188.387.304	151.054.187
Reasürans şirketlerinden alınan depolar (Not 10)	38.672	36.283
Diğer esas faaliyetlerden borçlar	24.167.471	14.570.009
Esas faaliyetlerden borçlar	59.295.323.705	33.789.563.441

Cari ve gelecek dönemlerde yararlanılacak yatırım indiriminin toplam tutarı

Yoktur.

20. FİNANSAL BORÇLAR

Şirket’in TFRS 16- Kiralamalar standardına geçiş kapsamında muhasebeleştiği toplam kira yükümlülüğü ve kira yükümlülüklerinin hareket tablosu aşağıdaki gibidir:

	31 Aralık 2022	31 Aralık 2021
Kısa vadeli kira yükümlülükleri	4.107.414	3.617.613
Kısa vadeli alternatif borçlanma oranı ile iskonto tutarı	(584.156)	(899.432)
Toplam kısa vadeli kira yükümlülükleri	3.523.258	2.718.181
Uzun vadeli kira yükümlülükleri	2.268.562	3.792.253
Uzun vadeli alternatif borçlanma oranı ile iskonto tutarı	(449.431)	(467.776)
Toplam uzun vadeli kira yükümlülükleri	1.819.131	3.324.477
Toplam kira yükümlülükleri	5.342.389	6.042.658
	31 Aralık 2022	31 Aralık 2021
1 Ocak itibarıyla toplam kira yükümlülüğü	6.042.658	10.743.517
Kira ödemeleri	(1.033.890)	(7.438.334)
Faiz maliyeti	333.621	2.737.475
31 Aralık 2021 itibarıyla toplam kira yükümlülüğü	5.342.389	6.042.658

ALLIANZ SİGORTA A.Ş.

1 OCAK – 31 ARALIK 2022 HESAP DÖNEMİNE AİT KONSOLİDE FİNANSAL TABLOLARA İLİŞKİN DİPNOTLAR

(Para Birimi aksi belirtilmedikçe Türk Lirası (“TL”) olarak ifade edilmiştir.)

21. ERTELENMİŞ VERGİLER

31 Aralık 2022 ve 31 Aralık 2021 tarihleri itibarıyla, ertelenmiş vergi varlık ve yükümlülüklerini doğuran kalemler aşağıdaki gibidir:

	31 Aralık 2022		31 Aralık 2021	
	Ertenmiş vergi Varlığı/ (Yükümlülüğü) Matrah	Ertenmiş vergi Varlığı/ (Yükümlülüğü) Hesaplanan	Ertenmiş vergi Varlığı/ (Yükümlülüğü) Matrah	Ertenmiş vergi Varlığı/ (Yükümlülüğü) Hesaplanan
Devam eden riskler karşılığı	858.298.671	214.574.668	151.809.729	30.361.946
Dengeleme karşılığı	269.938.836	67.484.709	214.434.398	42.886.880
Kıdem tazminatı karşılığı	237.295.996	59.324.027	79.405.454	15.881.091
Muhtelif komisyon karşılıkları	179.022.477	44.755.620	121.954.945	27.578.370
Amortisman gideri TMS düzeltme farkı	273.193.467	77.404.195	(5.786.091)	(1.157.218)
İkramiye ve İndirimler Karşılığı	114.132.039	28.533.010	73.030.901	16.712.176
Şüpheli alacaklar karşılığı	70.079.457	17.519.864	63.745.456	12.749.091
Acenteler teşvik komisyonu karşılıkları	60.967.371	15.241.843	82.300.971	18.929.223
Kullanılmayan izin karşılıkları	49.106.387	12.276.597	28.167.244	5.633.449
Personel iş davaları karşılıkları	30.719.535	7.679.884	22.227.649	4.445.529
Reasürans faaliyetlerinden alacaklar karşılığı	27.539.992	6.884.998	22.273.005	4.454.601
Yönetici prim karşılığı	19.650.973	4.912.743	8.444.888	2.111.222
Acente borç karşılığı	7.350.479	1.837.620	4.582.040	1.053.869
IBNR Ek Karşılığı	-	-	224.738.452	51.515.537
İştirak değerlendirme	(4.678.715)	(1.169.679)	(4.678.715)	(935.743)
Finansal varlıklar değerlendirme farkları	(133.514.491)	(33.378.623)	43.630.344	8.726.069
Diğer geçici farklar	(458.591.831)	(114.855.676)	(86.180.458)	(16.994.043)
Kullanım Amaçlı Gayrimenkul Değerlemeleri	(1.366.353.632)	(341.588.408)	(487.264.588)	(121.816.147)
Ertenmiş vergi varlığı, net		67.437.392		82.174.108

22. EMEKLİLİK SOSYAL YARDIM YÜKÜMLÜLÜKLERİ

Yoktur.

23. DİĞER YÜKÜMLÜLÜKLER VE MASRAFLAR KARŞILIKLARI

31 Aralık 2022 ve 31 Aralık 2021 tarihleri itibarıyla, diğer riskler için ayrılan karşılıkların detayı aşağıdaki gibidir:

	31 Aralık 2022	31 Aralık 2021
Acenteler teşvik komisyonu karşılıkları	212.279.621	188.546.977
Yönetici prim karşılığı	165.319.729	111.468.777
Kullanılmayan izinler için ayrılan karşılıklar	49.493.789	28.526.357
Dava karşılığı	30.719.535	22.227.649
Fon işletim gider karşılıkları	26.923.179	15.708.940
Diğer	11.157.192	3.870.481
Diğer risklere ilişkin karşılıklar	3.294.024	8.880.280
Faturası gelmeyen giderler için ayrılan karşılıklar	3.051.717	2.213.642
Ödül ve maliyet paylaşım karşılıkları	413.722	641.115
Acente promosyon karşılıkları	-	3.349.521
Maliyet giderleri karşılığı	502.652.508	385.433.739
Kıdem tazminatı karşılığı	239.419.183	79.984.745
Diğer riskler için ayrılan karşılıkların toplamı	742.071.691	465.418.484

Kıdem tazminatı karşılığının dönem içindeki hareketi aşağıdaki gibidir:

	31 Aralık 2022	31 Aralık 2021
Dönem başı kıdem tazminatı karşılığı	79.984.745	54.407.719
Aktüeryal fark	139.779.420	19.463.013
Faiz maliyeti	16.032.346	6.414.044
Hizmet maliyeti	13.124.592	6.432.373
Ödeme/faydaların kısılması/işten çıkarma dolayısıyla oluşan kayıp (kazanç)	3.131.721	1.828.884
Dönem içindeki ödemeler	(12.633.642)	(8.561.288)
Dönem sonu kıdem tazminatı karşılığı	239.419.183	79.984.745

ALLIANZ SİGORTA A.Ş.

1 OCAK – 31 ARALIK 2022 HESAP DÖNEMİNE AİT KONSOLİDE FİNANSAL TABLOLARA İLİŞKİN DİPNOTLAR (Para Birimi aksi belirtilmedikçe Türk Lirası (“TL”) olarak ifade edilmiştir.)

24. NET SİGORTA PRİM GELİRİ

	1 Ocak - 31 Aralık 2022			1 Ocak - 31 Aralık 2021		
	Brüt	Reasürans payı(*)	Net	Brüt	Reasürans payı	Net
Hastalık / Sağlık	10.964.562.421	(287.656.616)	10.676.905.805	2.038.850.547	(836.878.229)	1.201.972.318
Kara Araçları Sorumluluk (**)	4.629.319.409	(30.477.374)	4.598.842.035	1.395.432.281	(16.708.451)	1.378.723.830
Kara Araçları	3.807.460.475	(1.015.501.956)	2.791.958.519	4.603.346.544	(139.018.366)	4.464.328.178
Ferdi Kaza	1.685.919.452	(15.018)	1.685.904.434	2.055.483	(43.932)	2.011.551
Yangın ve Doğal Afetler	1.566.677.865	(579.042.954)	987.634.911	912.064.755	(407.393.578)	504.671.177
Hayat	1.343.320.024	(488.949.227)	854.370.797	1.869.417.815	(284.572.758)	1.584.845.057
Nakliyat	488.641.669	(175.102.321)	313.539.348	383.690.130	(149.743.665)	233.946.465
Genel Zararlar	189.382.867	(43.759.430)	145.623.437	108.051.329	(21.507.581)	86.543.748
Genel Sorumluluk	285.376.712	(155.554.034)	129.822.678	191.876.039	(104.281.377)	87.594.662
Kaza	148.624.769	(28.588.327)	120.036.442	102.260.300	(10.896.047)	91.364.253
Su Araçları	103.720.552	(17.091.729)	86.628.823	55.854.316	(8.735.475)	47.118.841
Finansal Kayıplar	98.382.584	(72.003.506)	26.379.078	51.463.302	(31.859.130)	19.604.172
Hukuksal Koruma	2.714.583	(69)	2.714.514	3.302.397	(568)	3.301.829
Hava Araçları	4.856.774	(4.416.506)	440.268	2.384.151	(2.235.909)	148.242
Hava Araçları Sorumluluk	17.480.022	(17.124.035)	355.987	5.179.556	(5.001.142)	178.414
Kredi	472.661	(472.661)	-	392.124	(392.124)	-
Toplam yazılan primler	25.336.912.839	(2.915.755.763)	22.421.157.076	11.725.621.069	(2.019.268.332)	9.706.352.737

(*) Kara araçları sorumluluk branşına ait sigorta prim gelirleri reasürans payı. 2011/17 sayılı Genelge kapsamında 25 Şubat 2011 tarihinden itibaren yapılan poliçelere ilişkin olarak SGK'ya devredilen 310.171.321 TL (1 Ocak - 31 Aralık 2021: 163.002.156 TL) tutarındaki primleri içermektedir.

(**) Hazine ve Maliye Bakanlığı tarafından 11 Temmuz 2017 tarih ve 30121 sayılı Resmi Gazete'de yayınlanarak yürürlüğe giren "Karayolları Motorlu Araçlar Zorunlu Mali Sorumluluk Sigortasında Tarife Uygulama Esasları Hakkında Yönetmelikte Değişiklik Yapılmasına Dair Yönetmelik" ile belirlendiği şekliyle hasar frekansı yüksek basamak ve/veya araç grupları için 12 Nisan 2017 tarihinden itibaren yazılan trafik sigortası poliçeleri için geçerli olmak üzere "Riskli Sigortalılar Havuzu" ("Havuz") kurulmuştur. Söz konusu yönetmelik kapsamında Grup 31 Aralık 2021 tarihi itibarıyla Havuz kapsamındaki trafik sigortası poliçelerine ilişkin prim ve hasarları Havuz'a devretmiştir.

25. AİDAT (ÜCRET) GELİRLERİ

1 Ocak - 31 Aralık 2022 ve 2021 tarihlerinde sona eren dönemlere ait Grup'un emeklilik branşındaki gelirlerin detayı aşağıda yer almaktadır.

	1 Ocak - 31 Aralık 2022	1 Ocak - 31 Aralık 2021
Fon işletim gideri kesintisi	657.608.269	377.618.240
Yönetim gideri kesintisi	105.843.571	64.137.618
Giriş aidatı	20.082.077	18.841.482
Ara verme halinde yönetim gideri kesintisi	1.144	18.710
Toplam	783.535.061	460.616.050

26. YATIRIM GELİRLERİ

Yukarıda 4.2 - *Finansal riskin yönetimi* notunda gösterilmiştir.

27. FİNANSAL VARLIKLARIN NET TAHAKKUK GELİRLERİ

Yukarıda 4.2 - *Finansal riskin yönetimi* notunda gösterilmiştir.

28. GERÇEĞE UYGUN DEĞER FARKI KAR VEYA ZARARA YANSITILAN AKTİFLER

Yukarıda 4.2 - *Finansal riskin yönetimi* notunda gösterilmiştir.

ALLIANZ SİGORTA A.Ş.

1 OCAK – 31 ARALIK 2022 HESAP DÖNEMİNE AİT KONSOLİDE FİNANSAL TABLOLARA İLİŞKİN DİPNOTLAR

(Para Birimi aksi belirtilmedikçe Türk Lirası (“TL”) olarak ifade edilmiştir.)

29. SİGORTA HAK VE TALEPLERİ

	1 Ocak - 31 Aralık 2022		1 Ocak - 31 Aralık 2021	
	Hayat	Hayat dışı	Hayat	Hayat dışı
Hayat matematik karşılığında değişim	(1.417.045.894)	(354.282)	(849.648.542)	(1.881.775)
Ödenen hasarlar. reasürör payı düşülmüş olarak	(799.279.852)	(9.059.252.566)	(304.527.719)	(5.055.471.485)
Muallak tazminatlar karşılığında değişim. reasürör payı düşülmüş olarak	(94.637.761)	(1.626.858.803)	(17.821.515)	(827.226.496)
Dengeleme karşılığında değişim	16.297.726	(90.716.169)	(10.597.280)	(36.064.504)
Kazanılmamış primler karşılığında değişim. reasürör payı düşülmüş olarak	(149.997.455)	(7.548.778.626)	(5.746.880)	(976.528.365)
Devam eden riskler karşılığında değişim. reasürör payı düşülmüş olarak	-	706.488.942	-	(319.929)
Toplam gelir tablosunda muhasebeleştirilen	(2.444.663.236)	(17.619.471.504)	(1.188.341.936)	(6.897.492.554)

30. YATIRIM SÖZLEŞMELERİ HAKLARI

Yoktur.

31. ZARURİ DİĞER GİDERLER

Giderlerin Grup içindeki niteliklerine veya işlevlerine dayanan gruplama aşağıda 32 - *Gider çeşitleri* notunda verilmiştir.

32. GİDER ÇEŞİTLERİ

1 Ocak - 31 Aralık 2022 ve 2021 tarihlerinde sona eren hesap dönemlerine ilişkin faaliyet giderlerinin detayı aşağıdaki gibidir:

	1 Ocak- 31 Aralık 2022	1 Ocak- 31 Aralık 2021
Üretim komisyonu giderleri (Not 17)	(2.436.552.728)	(1.820.867.075)
Çalışanlara sağlanan fayda giderleri (Not 33)	(935.144.593)	(568.983.786)
Yönetim giderleri	(453.847.552)	(280.745.907)
Pazarlama satış giderleri	(149.489.100)	(78.485.105)
Garanti fonu giderleri	(101.943.749)	(63.942.792)
Dışarıdan sağlanan fayda ve hizmet giderleri	(57.739.886)	(33.459.816)
Reasürörlerden kazanılan komisyon gelirleri (Not 10)	639.571.822	410.727.112
Diğer giderler	(59.474.737)	(38.406.380)
Toplam	(3.554.620.523)	(2.474.163.749)

33. ÇALIŞANLARA SAĞLANAN FAYDA GİDERLERİ

1 Ocak - 31 Aralık 2022 ve 2021 tarihlerinde sona eren hesap dönemlerine ilişkin çalışanlara sağlanan fayda giderlerinin detayı aşağıdaki gibidir:

	1 Ocak- 31 Aralık 2022	1 Ocak- 31 Aralık 2021
Maaş ve ücretler	(541.272.273)	(328.032.757)
Diğer yan haklar	(126.100.286)	(70.662.335)
Sosyal güvenlik primleri işveren payı	(114.223.722)	(74.723.242)
İkramiye, prim ve satış komisyonları	(105.644.432)	(69.170.863)
Kıdem, ihbar tazminatları ve kullanılmayan izin karşılıkları gideri	(41.646.838)	(22.753.440)
Diğer	(6.257.042)	(3.641.149)
Toplam	(935.144.593)	(568.983.786)

ALLIANZ SİGORTA A.Ş.

1 OCAK – 31 ARALIK 2022 HESAP DÖNEMİNE AİT KONSOLİDE FİNANSAL TABLOLARA İLİŞKİN DİPNOTLAR

(Para Birimi aksi belirtilmedikçe Türk Lirası (“TL”) olarak ifade edilmiştir.)

34. FİNANSAL MALİYETLER

Dönemin tüm finansman giderleri yukarıda 4.2 - *Finansal riskin yönetimi* notunda gösterilmiştir. Üretim maliyetine veya sabit varlıkların maliyetine verilen finansman gideri bulunmamaktadır. Finansal giderlerin tamamı gelir tablosuna yansıtılmaktadır.

35. GELİR VERGİLERİ

Hesaplanan kurumlar vergisi ve peşin ödenen vergiler aşağıdaki tabloda detaylandırılmıştır:

	31 Aralık 2022	31 Aralık 2021
Hesaplanan kurumlar vergisi karşılığı	(1.092.970.447)	(482.887.338)
Dönem içi ödenen vergiler	520.219.258	(140.887.865)
Ödenecek kurumlar vergisi /(peşin ödenen kurumlar vergisi) net	(572.751.189)	(623.775.203)

Konsolide finansal tablolarda gösterilen gelir vergisi giderlerini oluşturan kalemler aşağıdaki gibidir:

	31 Aralık 2022	31 Aralık 2021
Kurumlar vergisi karşılık gideri:		
Kurumlar vergisi karşılığı	(1.092.970.447)	(482.887.338)
Ertelenmiş vergi:		
İndirilebilir/vergilendirilebilir geçici farkların oluşmasından ve kapanmasından kaynaklanan vergi geliri/(gideri)	543.534.827	(140.887.865)
Gelir tablosuna yansıyan toplam gelir vergisi geliri/(gideri)	(549.435.620)	(623.775.203)

31 Aralık 2022 ve 2021 tarihleri itibarıyla Grup’un konsolide finansal tablolarında oluşan vergi öncesi faaliyet karı üzerinden yasal vergi oranı ile hesaplanan gelir vergisi karşılığı ile Grup’un etkin vergi oranı ile hesaplanan fiili gelir vergisi karşılığı arasındaki mutabakatı aşağıdaki tabloda detaylandırılmıştır:

	31 Aralık 2022		31 Aralık 2021	
		Vergi oranı (%)		Vergi oranı (%)
Vergi öncesi kar	3.376.850.207		2.668.499.752	
Yasal vergi oranına göre gelir vergisi karşılığı	(844.212.552)	%25	(667.112.438)	%25
Vergi istisnasına tabi gelirler	88.341.052		390.144	
Kanunen kabul edilmeyen giderler	(18.271.194)		(1.119.656)	
Vergi mevzuatı değişikliği ve diğer düzeltmelerin etkisi	224.707.074		44.066.747	
Gelir tablosuna yansıyan toplam gelir vergisi gideri	(549.435.620)		(623.775.203)	

37. HİSSE BAŞINA KAZANÇ

Hisse başına kazanç Grup’un dönem net karının, dönemin ağırlıklı ortalama hisse senedi sayısına bölünmesi ile hesaplanmıştır.

	1 Ocak - 31 Aralık 2022	1 Ocak - 31 Aralık 2021
Hesap dönemi itibarıyla kar	2.580.172.245	1.908.614.678
Ağırlık ortalama hisse senedi sayısı	52.914.756.400	52.914.756.400
Hisse başına kazanç (TL)	0.0488	0.0361

ALLIANZ SİGORTA A.Ş.

1 OCAK – 31 ARALIK 2022 HESAP DÖNEMİNE AİT KONSOLİDE FİNANSAL TABLOLARA İLİŞKİN DİPNOTLAR

(Para Birimi aksi belirtilmedikçe Türk Lirası (“TL”) olarak ifade edilmiştir.)

38. HİSSE BAŞI KAR PAYI

Yönetim kurulu tarafından, şirketin 2021 yılı faaliyetleri sonucunda oluşan 680.299.353 lira tutarındaki vergi sonrası kârından, Türk Ticaret Kanunu’nun 519. maddesi gereğince genel kanuni yedek akçelerin ayrılmasından sonra kalan toplam 385.000.000 lira tutarındaki brüt kâr payının şirket ortaklarına, 16 Mayıs 2022 tarihinden itibaren başlamak üzere dağıtılması ve 2021 yılı bakiye kârının olağanüstü yedeklere ayrılması hususu, 30 Mart 2022 tarihinde toplanan şirket olağan genel kurulunda karar verilmiştir (31 Aralık 2021: 205.000.000 TL)

39. FAALİYETLERDEN YARATILAN NAKİT

Esas faaliyetlerden kaynaklanan nakit akımları ilişikteki nakit akış tablolarında gösterilmiştir.

40. HİSSE SENEDİNE DÖNÜŞTÜRÜLEBİLİR TAHVİL

Yoktur.

41. PARAYA ÇEVRİLEBİLİR İMTİYAZLI HİSSE SENETLERİ

Yoktur.

42. RİSKLER

Normal operasyonlarının doğası gereği Grup, ağırlıklı olarak sigortacılık faaliyetlerinden kaynaklanmak üzere çok sayıda hukuki anlaşmazlıklar, davalar ve tazminat davaları ile karşı karşıyadır. Bu davalar, gerek muallak tazminat karşılığı gerekse de maliyet gider karşılıkları içerisinde gerekli karşılıklar ayrılmak suretiyle konsolide finansal tablolara yansıtılmaktadır.

	31 Aralık 2022	31 Aralık 2021
Grup aleyhine açılan hasar davaları (*)	3.578.256.468	3.017.893.361
Grup aleyhine açılan iş davaları	12.059.252	10.079.522
Grup aleyhine açılan prim iadesi davaları	55.502	54.884
Grup aleyhine açılan diğer davalar	27.183.247	25.694.492
Toplam	3.617.554.469	3.053.722.259

(*) Muallak hasarlar içerisinde takip edilmekte olup muallak hasarların hareket tablosu 17 - *Sigorta yükümlülükleri ve reasürans varlıkları* notunda yer almaktadır. Söz konusu karşılıkların Ana Şirket’e ait olan net tutarı 2.100.619.208 TL’dir (31 Aralık 2021: 1.813.379.749 TL).

43. TAAHHÜTLER

Grup’un faaliyetleri gereği hayat dışı sigorta branşlarında vermiş olduğu teminatların detayı *Not 17*’de gösterilmiştir.

44. İŞLETME BİRLEŞMELERİ

Yoktur (31 Aralık 2021: Yoktur).

ALLIANZ SİGORTA A.Ş.

1 OCAK – 31 ARALIK 2022 HESAP DÖNEMİNE AİT KONSOLİDE FİNANSAL TABLOLARA İLİŞKİN DİPNOTLAR

(Para Birimi aksi belirtilmedikçe Türk Lirası (“TL”) olarak ifade edilmiştir.)

45. İLİŞKİLİ TARAFLARLA İŞLEMLER

Grup’un ödenmiş sermayesinde %96.21 paya sahip Allianz SE ile %3.78 paya sahip Tokio Marine and Nichido Fire Insurance Co. Ltd. ve bunların bağlı olduğu gruplar ve bu grupların iştirak ve bağlı ortaklıkları bu konsolide finansal tablolar açısından ilişkili kuruluş olarak tanımlanmıştır.

31 Aralık 2022 ve 31 Aralık 2021 tarihleri itibarıyla ilişkili kuruluş bakiyeleri aşağıdaki gibidir:

	31 Aralık 2022	31 Aralık 2021
Yapı ve Kredi Bankası A.Ş.	33.342.565	329.523.388
Banka mevduatları	121.225.590	329.523.388
Allianz Hayat ve Emeklilik A.Ş.	-	1.931.444
Allianz Technology SE	-	1.299
Yapı Kredi Portföy Yönetimi A.Ş.	-	4.970
Tokio Marine Nichido and Fire Insurance Co. Ltd.	-	3.599
Yapı Kredi Factoring A.Ş.	-	1.722
Allianz SE	120.314	-
Diğer ilişkili taraflardan alacaklar (Not 12)	120.314	1.943.034
	31 Aralık 2022	31 Aralık 2021
Allianz SE	11.843.725	15.050.668
Agcs & Speciality Munchen	7.929.619	19.485.985
Allianz - Tiriac Asigurari	7.354.939	599.738
Euler Hermes	6.059.682	1.681.544
Allianz Risk Transfer (Dubai Branch)	5.777.783	19.497.140
Allianz Compania De Seguros	1.876.199	7.376.736
Allianz Cp General Insurance Co.Ltd	1.560.697	1.747.662
Aga International Ag	947.456	914.936
Allianz Insurance Company Guanghou	641.293	641.293
Allianz Hungária Biztosító Zrt.	462.770	-
Diğer Allianz Grubu Şirketleri	2.564.828	1.177.925
Esas faaliyetlerden alacaklar	47.018.991	68.173.627
	31 Aralık 2022	31 Aralık 2021
Allianz SE	30.691.609	11.556.343
Allianz Technology SE	7.347.313	14.744.111
Allianz Hayat ve Emeklilik A.Ş.	1.974.178	-
Allianz Managed Operations & Services	1.030.857	15.493
Allianz Technology Se Organizacná Zložka	208.715	2.281.779
Allianz Technology SE. Munich	26.345	226.410
Diğer Allianz Grubu Şirketleri	1.808.848	1.190.987
İlişkili taraflara borçlar (Not 19)	43.087.865	30.015.123
Allianz SE	-	-
Yapı Kredi Finansal Kiralama A.O.	-	-
Yapı Kredi Yatırım Menkul Değerler A.Ş.	-	-
Yapı Kredi Faktoring A.Ş.	-	-
Yapı ve Kredi Bankası	-	-
Diğer	62.510	49.357
Ortaklara borçlar (*)	62.510	49.357

ALLIANZ SİGORTA A.Ş.

1 OCAK – 31 ARALIK 2022 HESAP DÖNEMİNE AİT KONSOLİDE FİNANSAL TABLOLARA İLİŞKİN DİPNOTLAR

(Para Birimi aksi belirtilmedikçe Türk Lirası (“TL”) olarak ifade edilmiştir.)

45. İLİŞKİLİ TARAFLARLA İŞLEMLER (Devamı)

	31 Aralık 2022	31 Aralık 2021
Agcs & Speciality Munchen	115.545.726	56.927.273
Allianz Se	235.528.435	112.216.755
Allianz Risk Transfer Ag. Zurich	15.562.947	10.407.220
Diğer Allianz Grubu Şirketleri	127.990.312	13.508.028
AZ Global Corp.&Specialty America	20.832.009	11.540.207
Tokio Marine Europe Ins.Ltd	6.770.368	5.366.139
Allianz SE - SR Facility	2.153.646	1.281.213
Esas faaliyetlerden borçlar	524.383.443	211.246.835

İlişkili kuruluşlardan olan alacaklar için teminat alınmamıştır.

Ortaklar, iştirakler ve bağlı ortaklıklardan alacaklar nedeniyle ayrılan şüpheli alacak tutarı ve bunların borçları bulunmamaktadır.

Ortaklar, iştirakler ve bağlı ortaklıklar lehine verilen garanti, taahhüt, kefalet, avans, ciro gibi yükümlülükler bulunmamaktadır.

1 Ocak - 31 Aralık 2022 ve 2021 tarihlerinde sona eren hesap dönemlerine ait ilişkili kuruluşlarla gerçekleştirilen işlemler aşağıdaki gibidir:

	1 Ocak - 31 Aralık 2022	1 Ocak - 31 Aralık 2021
Allianz SE	516.506.743	308.796.358
AGCS & Speciality Munich	281.617.930	124.352.358
Allianz Risk Transfer (Zurich Branch)	38.659.328	21.424.917
Agcs London - Aviation	40.891.889	17.491.778
Tokio Marine Nichido and Fire Insurance Co. Ltd.	42.670.722	16.715.462
Agcs France	23.849.649	12.002.827
Agcs Belgium Branch	-	9.016.282
Diğer	138.560.998	64.241.888
Devredilen primler	1.082.757.259	574.041.870
Allianz SE	30.012.590	16.329.644
AGCS & Speciality Munich	39.793.074	23.517.539
Allianz Risk Transfer (Zurich Branch)	1.820.987	745.261
Agcs London - Aviation	6.634.967	1.678.359
Tokio Marine Nichido and Fire Insurance Co. Ltd.	30.012.590	3.504.984
Agcs France	5.113.988	1.930.846
Agcs Italy	2.430.108	986.906
Diğer	-	11.440.645
Alınan komisyonlar	115.791.304	60.134.184

ALLIANZ SİGORTA A.Ş.

1 OCAK – 31 ARALIK 2022 HESAP DÖNEMİNE AİT KONSOLİDE FİNANSAL TABLOLARA İLİŞKİN DİPNOTLAR

(Para Birimi aksi belirtilmedikçe Türk Lirası (“TL”) olarak ifade edilmiştir.)

45. İLİŞKİLİ TARAFLARLA İŞLEMLER (Devamı)

	1 Ocak - 31 Aralık 2022	1 Ocak - 31 Aralık 2021
Allianz SE	149.337.991	107.384.638
Agcs & Speciality Munich	45.092.501	34.111.099
Agcs Nordic Region	12.569.018	14.844.326
Allianz Risk Transfer (Dubai Branch)	-	8.186.742
Tokio Marine Nichido And Fire Insurance Co. Ltd.	3.599.516	2.680.691
Aga International	4.971.801	1.939.461
Diğer Allianz Grubu Şirketleri	21.612.947	9.600.020
Ödenen tazminat reasürans payı	237.183.774	178.746.977
Allianz SE	2.215.909	1.384.044
Ödenen hasarlar	2.215.909	1.384.044
Allianz SE	388.702.620	646.772.994
Yapı Kredi Finansal Kiralama A.O.	-	50.813.020
The Tokio Marine and Nichido Fire Insurance Co. Ltd.	15.269.856	25.407.893
Yapı Kredi Factoring A.Ş.	-	92.604
Yapı Kredi Yatırım Menkul Değerler A.Ş.	-	92.587
Yapı ve Kredi Bankası A.Ş.	-	1.789
Diğer	27.524	24.803
Ödenen temettüler	404.000.000	723.205.690
Yapı Kredi Portföy Yönetimi A.Ş.	36.396.426	21.310.237
Ödenen komisyonlar	36.396.426	21.310.237

46. RAPORLAMA DÖNEMİNDEN SONRA ORTAYA ÇIKAN OLAYLAR

6 Şubat 2023 tarihinde yaşanan depremler nedeniyle 28 Şubat 2023 tarihi itibarıyla Ana şirket'e ihbar edilen toplam hasar tutarı ise 1.95 milyar TL'dir. Ana şirket'in doğal afetlere ilişkin reasürans anlaşması brüt hasar fazlası yapıda olup, 40 milyon Avro tutara kadar gerçekleşen hasarlar konservasyonda tutulmakta, aşan kısım ise reasüröre devredilmektedir. Bu doğrultuda Ana Şirket, üzerinde kalacak olan hasar maliyetinin konservasyonda kalan kısım ile sınırlı olacağını öngörmektedir. Ek olarak, nihai beklenen hasar tutarı dikkate alındığında, Şirketin deprem riskine ilişkin kullandığı reasürans kapasitesini yerine koymak için yaklaşık 3 milyon Avro civarında reasürans prim maliyeti söz konusu olacaktır.

31 Aralık 2022 itibarıyla Ana şirketin mali tablolarında dengeleme karşılığı tutarı 324.9 milyon TL olup Şirket'in depreme ilişkin oluşan hasarların konservasyonunda kalan kısmının %40'ını karşılamaktadır

Konsolide şirket olan Allianz Yaşam ve Emeklilik A.Ş.'ye ihbar edilen toplam tazminat tutarı ise 17 milyon TL'dir. Allianz Yaşam ve Emeklilik A.Ş.'nin doğal afetlere ilişkin reasürans anlaşması net hasar fazlası yapıda olup, bölüştürmeli reasürans anlaşmaları sonrası Şirketin üzerinde kalan kısmı korumaktadır. Hasar fazlası anlaşma kapsamında, 2.5 milyon TL tutara kadar gerçekleşen tazminat konservasyonda tutulmakta, 2.5 milyon TL üzeri 550 milyon TL'ye kadar aşan kısım reasüröre devredilmektedir. Bu doğrultuda Şirket, üzerinde kalacak olan hasar maliyetinin konservasyonda kalan kısım ile sınırlı olacağını öngörmektedir.

Ayrıca, 31 Aralık 2022 itibarıyla Konsolide şirket Allianz Yaşam ve Emeklilik A.Ş.'nin finansal tablolarında yer alan 64.8 milyon TL dengeleme karşılığı, şirketin konservasyonunda kalabilecek kısmı %100 karşılamaktadır.

ALLIANZ SİGORTA A.Ş.

1 OCAK – 31 ARALIK 2022 HESAP DÖNEMİNE AİT KONSOLİDE FİNANSAL TABLOLARA İLİŞKİN DİPNOTLAR

(Para Birimi aksi belirtilmedikçe Türk Lirası (“TL”) olarak ifade edilmiştir.)

47. DİĞER

Konsolide finansal tablolardaki “diğer” ibaresini taşıyan hesap kalemlerinden dahil olduğu grubun toplam tutarının %20’sini veya bilanço aktif toplamının %5’ini aşan kalemlerin ad ve tutarları

	31 Aralık 2022	31 Aralık 2021
Acente komisyon avansları	57.436.760	20.364.188
Gelecek aylara ait diğer giderler ve gelir tahakkukları	57.436.760	20.364.188
	1 Ocak - 31 Aralık 2022	1 Ocak - 31 Aralık 2021
Asistans giderleri	150.298.294	95.953.278
Diğer teknik giderler	150.298.294	95.953.278

Diğer esas faaliyetlerden borçların detayı aşağıdaki gibidir:

	31 Aralık 2022	31 Aralık 2021
Anlaşmalı kurumlara borçlar	107.151.494	31.689.198
Anlaşmalı kurumlara borçlar	34.945.177	77.837.646
Katılımcılar geçici hesabı	-	11.515.074
Diğer	70.458.104	44.582.278
Diğer esas faaliyetlerden borçlar (Not 19)	212.554.775	165.624.196

Diğer çeşitli borçların detayı aşağıdaki gibidir:

	31 Aralık 2022	31 Aralık 2021
Satıcılar	140.916.778	91.011.505
Zorunlu Deprem Sigortası	46.691.036	23.171.342
TARSİM	2.636.438	1.420.523
Diğer	(1.832.220)	379.591
Diğer çeşitli borçlar (Not 19)	188.412.032	115.982.961

Diğer teknik karşılıkların detayı aşağıdaki gibidir:

	31 Aralık 2022	31 Aralık 2021
Dengeleme karşılığı	389.742.595	282.728.701
Diğer teknik karşılıklar	389.742.595	282.728.701

“Diğer alacaklar” ile “Diğer kısa veya uzun vadeli borçlar” hesap kalemi içinde bulunan ve bilanço aktif toplamının yüzde birini aşan, personelden alacaklar ile personele borçlar tutarlarının ayrı ayrı toplamları

Yoktur.

Nazım hesaplarda takip edilen rücu alacaklarına ilişkin tutarlar

Yoktur.

ALLIANZ SİGORTA A.Ş.

1 OCAK – 31 ARALIK 2022 HESAP DÖNEMİNE AİT KONSOLİDE FİNANSAL TABLOLARA İLİŞKİN DİPNOTLAR

(Para Birimi aksi belirtilmedikçe Türk Lirası (“TL”) olarak ifade edilmiştir.)

47. DİĞER (Devamı)

Taşınmazlar üzerinde sahip olunan aynı haklar ve bunların değerleri

Yoktur.

Önceki döneme ilişkin gelir ve giderler ile önceki döneme ait gider ve zararların tutarlarını ve kaynakları gösteren açıklayıcı not

Grup’un 1 Ocak - 31 Aralık 2022 tarihinde sona eren hesap döneminde net 3.300.405 TL önceki döneme ait gider ve zararı ve 2.075.442 TL önceki yıl geliri bulunmaktadır (1 Ocak - 31 Aralık 2021: 2.335.195 TL gider ve zararı / 15.525 geliri bulunmaktadır).

Diğer gelir ve karlar ile diğer gider ve zararların tutarlarını ve kaynakları gösteren açıklayıcı not

Grup’un 1 Ocak - 31 Aralık 2021 tarihinde sona eren hesap döneminde 5.579.104 TL net gelir ve karı bulunmaktadır (1 Ocak - 31 Aralık 2021: 2.903.043 TL net gider ve zararı bulunmaktadır).

1 Ocak - 31 Aralık 2022 ve 2021 tarihlerinde sona eren hesap dönemlerine ilişkin reeskont ve karşılık giderlerinin detayı aşağıdaki gibidir:

	1 Ocak - 31 Aralık 2022	1 Ocak - 31 Aralık 2021
Şüpheli rücu ve sovtaj alacakları karşılığı (Not 4.2)	(196.737.460)	(128.377.555)
Kıdem tazminatı karşılık gideri	(12.043.124)	(5.908.939)
Reasürans şirketlerinden alacak karşılığı	(5.266.987)	2.624.297
Personel iş davaları tazminat ve dava masraf karşılığı gideri	(2.732.850)	(543.312)
Şüpheli alacak karşılığı gideri	(2.655.123)	(2.658.120)
Sigorta prim karşılığı gideri (Not 4.2)	(2.768.439)	174.844
Acenteler prim karşılığı gideri	559.916	(708.365)
Karşılıklar hesabı	(221.644.067)	(135.397.150)
	1 Ocak - 31 Aralık 2022	1 Ocak - 31 Aralık 2021
Sigortacılık faaliyetlerinden alacaklar reeskont faiz gideri	(2.829.342)	(9.886.334)
Reasürans faaliyetlerinden borçlar reeskont faiz geliri	10.887.486	804.043
Reeskont hesabı	(8.058.144)	(9.082.291)
	1 Ocak - 31 Aralık 2022	1 Ocak - 31 Aralık 2021
Raporlama dönemine ait bağımsız denetim ücreti (*)	3.155.000	1.050.288
Diğer güvence hizmetlerinin ücretleri (*)	284.724	113.000
Toplam	3.439.724	1.163.288