

Allianz 

# Faaliyet Raporu 2022

Allianz Sigorta A.Ş.

Allianz 

100. yıl

100 Yıldır Seninle,  
Birlikte Umutla

Türkiye'deki 100. yılımız kutlu olsun.



# Faaliyet Raporu 2022

Allianz Sigorta A.Ş.

# VİZYON

Biz Allianz'ız...  
Müşteri memnuniyeti ve teknoloji odaklı yeni nesil sigortacılığın öncülüğünü yapmak, toplumun yaşam kalitesini artıran sosyal bir marka olmak vizyonuyla çalışırız.

# MİSYON

Toplumumuz için buradayız.

Müşterilerimizin sağlıklarını, yıllar boyunca oluşturdukları varlıklarını korumak, hayatlarının tüm evrelerinde kendilerinin ve ailelerinin yanında olmak için varız.

# DEĞERLER

Müşterimiz önceliğimiz.

Güvenilir ve adiliz.

Gerçek bir takımız.

Öncüyüz.

# STRATEJİ

Üstün müşteri deneyimi sunarak bağlılık ve memnuniyeti artırmak, hayat ve emeklilik, elementer ve sağlık alanlarında pazar payı ve kârlılıkta lider olmak, dijitalizasyon ve inovasyon odaklı yeni nesil sigortacılığa öncülük etmek, yüksek performans ve iş birliğine dayalı ortak kültürümüzü korumak ve geliştirmek, en çok çalışılmak istenen şirket olmak.

## Allianz Grubu

Dünyanın en güçlü finans topluluklarından Allianz **2022'de**, Türkiye'nin de aralarında bulunduğu **70'ten fazla** ülkede **159 bini** aşkın çalışanı ile **122 milyondan** fazla müşterisine bankacılık, sigortacılık ve varlık yönetimi hizmeti verdi.

Allianz Grubu **2022** yılı sonu itibarıyla **152,7 milyar Avro** toplam gelire ulaştı; **1.635 milyar Avro** ile dünyanın **en büyük** varlık yönetimi şirketlerinden biri oldu.

## Allianz Türkiye

Allianz Türkiye 2022 yılında, yaklaşık **2.300'ün** üzerinde çalışanı, **12 bölge müdürlüğü**, **4.800 acentesi**, **1.500 banka şube kanalı** ve **8.094 anlaşmalı kurumu** ile **81 ilde 6,8 milyon müşterisine** hizmet verdi.

Allianz Sigorta A.Ş.  
(milyon TL)

Brüt yazılan primler

**22.308**

Vergi öncesi kâr

**2.017**

Net kâr

**1.355**

Sermaye yeterlilik oranı

**%169**

# İÇİNDEKİLER

08 YÖNETİM KURULU BAŞKANI MESAJI

10 İCRA KURULU BAŞKANI MESAJI

## A \_ ORGANİZASYON YAPISI

Sayfa 13 - 26

14 Kurum Tarihi

14 Ortaklık Yapısı

15 Genel Müdürlük ve Bölge Müdürlükleri

16 Üst Yönetim

24 İnsan Kaynakları

26 Esas Sözleşme

26 Üst Düzey Yöneticilere Sağlanan Mali Haklar

## B \_ SEKTÖREL KONUM, HİZMET VE ÜRÜNLER, KALİTE VE MÜŞTERİ MEMNUNİYETİ POLİTİKALARI

Sayfa 27 - 31

28 Sigortacılık Sektörü

29 Şirketin Sektördeki Yeri

31 AR-GE Çalışmaları

## C \_ ALLIANZ'IN GELECEKTEN BEKLENTİLERİ

Sayfa 33 - 36

34 Genel Ekonomik Durum ve Beklentilere Yönelik Veriler

35 Sektörün Geleceğiyle İlgili Beklentiler

## D \_ ŞİRKET FAALİYETLERİ VE ÖNEMLİ GELİŞMELER

Sayfa 37 - 43

38 Doğrudan ve Dolaylı İştirakler ile Pay Oranları

38 Hesap Dönemindeki Özel Denetimler ve Kamu Denetimleri

38 Mali Durum ve Faaliyetleri Etkileyebilecek Davalar ile Olası Sonuçlar

39 Geçmiş Dönem Hedeflerine Ulaşma ve Genel Kurul Kararlarının Uygulanma Durumu

39 Olağanüstü Genel Kurul Toplantısıyla İlgili Bilgiler

39 Hesap Dönemindeki Yatırımlar

39 Dâhil Olunan Risk Grubuyla İlgili İşlemler

39 Allianz Seninle, İyiliğin Yanında

40 İnovasyon Kurum Kültürünün Bir Parçası

41 We Care for Tomorrow / Yarınlara Tutkuyla

43 Ödüller

---

## **E \_ FİNANSAL DURUM**

Sayfa 45 - 48

- 46 Finansal Göstergelerin Özeti
- 47 Tazminat Ödeme Gücü
- 47 Kâr Dağıtım Politikası
- 48 Beş Yıllık Finansal Veri Özeti

---

## **F \_ İÇ SİSTEMLER**

Sayfa 49 - 54

- 50 Risk Yönetimi
- 52 İç Kontrol
- 53 Aktüerya
- 53 İç Denetim
- 54 İş Sürekliliği Yönetimi Kapsamında Yapılan Faaliyetler
- 54 Kuruluşun Dış Hizmet Alımlarına İlişkin Bilgi

---

## **G \_ YÖNETİM KURULU BAĞLILIK RAPORU**

Sayfa 55 - 59

- 56 Allianz Sigorta A.Ş. 1 Ocak-31 Aralık 2022 Dönemine Ait Yönetim Kurulu Bağlılık Raporu

---

## **H \_ ÖZEL ÖNEM TAŞIYAN KONULAR**

Sayfa 61 - 62

- 62 Özel Önem Taşıyan Konular

---

## **I \_ FAALİYET RAPORUNA İLİŞKİN BEYAN**

Sayfa 63 - 64

- 64 Faaliyet Raporuna İlişkin Beyan

---

## **J \_ BAĞIMSIZ DENETİM RAPORU**

Sayfa 69 - 170

- 70 Bağımsız Denetim Raporu
-



# YÖNETİM KURULU BAŞKANI MESAJI



## **Dünya belirsizliğin ve öngörülemezliğin hakim olduğu bir dönemden geçmeye devam ediyor.**

### **Değerli ortaklarımız,**

Dünya, belirsizliğin ve öngörülemezliğin hakim olduğu bir dönemden geçmeye devam ediyor. Dünyada ve Türkiye’de hayatımızı her yönden etkileyen gelişmeleri 2022 yılı raporumuzda vermeye hazırlanırken, ülke tarihimizdeki en büyük deprem felaketlerinden birini yaşadık. 6 Şubat 2023’te Türkiye’nin Güney Doğu Anadolu Fay Hattı üzerinde peş peşe meydana gelen sırasıyla Mw 7,7 ve Mw 7,6 büyüklüğündeki depremler, Kahramanmaraş ve Hatay başta olmak üzere Malatya, Adıyaman, Gaziantep, Adana, Kilis, Diyarbakır, Osmaniye, Şanlıurfa ve Elazığ illerimizde çok büyük yıkımlara yol açtı. Hayatını kaybeden on binlerce vatandaşımızın acısıyla derinden sarsılırken, toplumsal dayanışmayla kenetlenerek, depremin yaralarını sarılabilmek için tüm imkanlarımızı seferber ettik. Bu felaketin tekrar yaşanmaması için depreme dirençlilik çalışmalarının hızla hayata geçirilmesini umuyor, hep birlikte daha güvenli bir Türkiye’yi inşa edeceğimize inanıyorum. Allianz olarak da 2019 yılında hayata geçirdiğimiz Allianz Teknik Deprem ve Yangın Test ve Eğitim Merkezimizde yürüttüğümüz akredite deprem ve yangın testleriyle birlikte uygulamalı eğitimlerimiz sayesinde toplumsal risk farkındalığımızı artırmak, güvenli yapıların inşa edilmesine katkı sağlayarak sürdürülebilir bir gelecek yaratmak için büyük bir özveriyle çalışmalarımıza devam edeceğiz.

2020 yılından bu yana devam eden pandeminin etkilerinin azalmasıyla birlikte, geçtiğimiz yıl için senenin ilk aylarında küresel ölçekte yeni ve güçlü bir canlanmaya yönelik beklentiler hakimdi. Ancak peş peşe ortaya çıkan çok boyutlu sorunlar yılın seyrini oldukça değiştirdi. Rusya’nın Ukrayna’yı işgaliyle başlayan savaş ile Avrupa Birliği ve Amerika Birleşik Devletleri başta olmak üzere pek çok ülkenin Rusya’ya ekonomik ve ticari yaptırımlar uygulaması gıda, enerji ve emtia fiyatlarına olumsuz yansıdı. Rusya’nın Avrupa’ya doğalgaz arzını kısması, arz ve talep dengesinde sorunlara yol açarak enerji krizi doğurdu. Pandeminin etkilerinin azalmasıyla tüketici taleplerindeki artış, küresel tedarik zincirindeki aksamalar ve artan gıda fiyatlarının da etkisiyle 2022, son 40 yılda enflasyonun en yüksek seyrettiği yıl olarak tarihe geçti. Başta ABD Merkez Bankası (FED) olmak üzere merkez bankalarının, yüksek enflasyon ve büyüme arasındaki hassas dengeyi kurma çabaları ve faiz artırımına gitmeleri de yıla damgasını vuran önemli gelişmeler arasındaydı. FED faiz artış kararları ile politika faizini 2007 yılından bu yana en yüksek seviye olan yüzde 4,25-4,50 bandına getirdi.

Bu gelişmelerin yarattığı şartlarda faaliyetlerini sürdüren Allianz Grubu, dünyanın en büyük varlık yönetimi şirketlerinden biri olarak konumunu güçlendirmeye devam etti. 2022 sonu itibarıyla toplam geliri 152,7 milyar Avro, faaliyet karı 14,2 milyar Avro olarak gerçekleşti. Solvency II sermaye yeterlilik oranı ise yüzde 201 oldu.

2022, risk yönetiminin ne kadar önemli olduğunu göstermesi açısından da önemli bir yıl oldu. Sigorta sektöründe yaptığımız işin temeli risk yönetimine dayanıyor. Bu nedenle sektör olarak yaşanması muhtemel risklere uzun vadeli bir öngörüyle bakıyoruz. Allianz Global Corporate & Specialty (AGCS) tarafından her yıl hazırlanan Allianz Risk Barometresi’nin 12’ncisi, iş dünyasının karşı karşıya olduğu en önemli riskleri hem küresel hem de yerel ölçekte ortaya koyuyor. Oldukça değerli iç görü ve veriler içeren Allianz Risk Barometresi’ne göre, son dönemde küresel riskler sıralamasında siber olaylar ve iş kesintisi riskleri ilk sırada yer alıyor. İkinci sırada makroekonomik gelişmeler bulunuyor. İş dünyasının karşı karşıya olduğu sorunların bir uzantısı olarak, enerji krizinin küresel riskler sıralamasına ilk kez giriş yapması dikkat çekiyor. Türkiye’ye dair öngörülen risklere baktığımızda ise makroekonomik gelişmelerin ilk sırada olduğunu görüyoruz. Bunu iş kesintisi, iklim değişikliği ve siyasi riskler izliyor. Ülkemizde iklim değişikliği riskinin geçen yıla kıyasla yükselmiş olması öne çıkıyor.

2022 yılında temiz enerji ve sürdürülebilirlik, iş dünyası için önemli gündem maddeleri olmaya devam etse de, iklim krizi ile mücadelede değerli adımlar atıldığını, ancak arzu edilen ölçüde ilerleme kaydedilemediğini gözlemledik. Sürdürülebilirlik ve temiz enerjiye geçişte iş birliği içinde hareket etmek, şüphesiz bu alanda başarının anahtarı konumunda. Ekonomik ve jeopolitik şokların yol açtığı enerji güvensizliği, dünyamız için daha sürdürülebilir bir enerji modelinin kurulması yönündeki çabaları

her zamankinden daha önemli hale getiriyor. Enerji krizinin geldiği noktada hiçbir ülkenin ya da bölgenin böylesi kritik bir alanda kendini dünyadan ayrı bir yerde konumlandırması mümkün görünmüyor. Allianz Grubu olarak biz de iklim kriziyle mücadele hedeflerimiz ve taahhütlerimiz doğrultusunda kararlı adımlar atmaya devam ediyoruz. Bu konuda attığımız kararlı adımları ve gösterdiğimiz performansımızı uluslararası standartlara göre titizlikle hazırladığımız detaylı raporlar aracılığı ile tüm paydaşlarımızla ve kamuoyu ile şeffaf bir şekilde paylaşıyoruz.

Yaşadığımız deprem felaketi, yoğun deprem kuşaklarından birinde yer alan ülkemizde afete karşı hazırlıklı olmanın hayati önemini bir kez daha gösterdi. Allianz olarak afetlere hazırlık süreçlerinin geliştirilmesine, afet anında ve sonrasında atılması gereken adımlarla ilgili farkındalık yaratılmasına büyük önem veriyoruz. Doğal afetlerin oluşturduğu risklere karşı zamanında önlem alınmasının önemini her fırsatta vurguluyoruz. Bu konuda eğitim ve bilinçlendirme çalışmalarının yanı sıra sigorta bilincinin gelişmesi ve sigortalılık oranlarının artırılması da büyük önem taşıyor. Sigorta sektörü, iklim değişikliğinin yarattığı riskler ile doğal afetler başta olmak üzere birçok riske karşı kalkan görevi üstlenirken ödediği hasarların yanında sunduğu önleyici tedbirlerle de kayıpları en aza indiriyor ve ekonomiye büyük katkı sağlıyor.

2023 itibarıyla yaşadığımız deprem felaketinin yaralarını hep birlikte sarmaya çalışırken, Allianz Türkiye'nin tarihi için de önemli bir yıla giriyoruz. Hem Cumhuriyetimizin hem de Allianz'ın bu topraklardaki 100. kuruluş yıldönümü olan 2023 bizim için çok anlamlı bir yıl olacak. Allianz Türkiye'nin bir asırlık başarısına katkıda bulunan tüm müşterilerimize, paydaşlarımıza, çalışma arkadaşlarımıza, hissedarlarımıza ve iş ortaklarımıza Yönetim Kurulumuz adına teşekkür ediyorum.

Saygılarımla,

**Cansen Başaran-Symes**

Yönetim Kurulu Başkanı

# İCRA KURULU BAŞKANI MESAJI



**Allianz Grubu'nun toplam gelirleri 152,7 milyar Avro'ya, faaliyet kârı ise 14,2 milyar Avro'ya ulaştı.**

## Değerli Ortaklarımız,

Hem dünya hem de Türkiye ekonomisi açısından oldukça zorlu geçen 2022'yi geride bırakırken, 2023 yılının Şubat ayında hepimizi derinden sarsan deprem felaketiyle etkisini uzun süre hissedeceğimiz yeni bir döneme girdik. 2022 yılındaki faaliyetlerimizi anlatan bu raporu hazırlarken, 6 Şubat'ta merkez üssü Kahramanmaraş olan ve 11 ilimizi etkileyen 7,7 ve 7,6 şiddetindeki depremler maalesef çok büyük bir yıkıma yol açtı. Ülkemiz toplumsal yardımlaşma ve dayanışmayla felaketin yaralarını hızla sarmak için canla başla çalışırken, vefat eden on binlerce vatandaşımızın acısını yüreklerimizde her zaman taşıyacağız. Allianz olarak hayatını kaybedenlere rahmet, ailelerine ve ülkemize başsağlığı, yaralılara acil şifalar diliyoruz. İlk andan itibaren yanımızda olan, kelimelerle tarif edilemeyecek bir dayanışma ruhuyla bizlere destek veren Allianz Grubu, dünyanın dört bir yanındaki ve Türkiye'deki binlerce çalışma arkadaşımız, iş ortaklarımız, müşterilerimiz, kamu kurumları, sivil toplum kuruluşları, belediyeler ve mesleki birlikler dahil olmak üzere tüm ekosistemimizle birlikte, bu zor zamanların üstesinden geleceğimize inanıyoruz.

Rusya-Ukrayna savaşıyla artan enerji fiyatları, yüksek enflasyon, ekonomide yaşanan dalgalanmalar ve alınan makro ihtiyati tedbirler 2022 yılına damga vurdu. Yılın ilk yarısında hızlı bir artış eğiliminde olan döviz kurları, yılın ikinci yarısından itibaren uygulamaya alınan

önlemlerle daha stabil bir görüntü çizdi. Fakat önümüzdeki dönemde cari açığındaki artış ve reel faizin eksi seviyelerde seyretmeye devam etmesi, kur üzerinde baskı yaratabilir diye düşünüyoruz. 2021 yılında yakalanan yüksek büyüme hızı, 2022 yılının ilk yarısında da devam etti. Büyüme oranı, ilk iki çeyrekte sırasıyla yüzde 7,5 ve yüzde 7,7 olarak gerçekleşti. Üçüncü çeyrekte ise dış talepteki daralmanın da etkisiyle hız keserek yüzde 3,9 seviyelerine geriledi. 2022'de rekorlar kıran enflasyon, artan iç talep, kurlardaki artış, fiyatlama davranışlarında bozulma ve enerji fiyatlarının da etkisiyle yıl içerisinde artış seyrini devam ettirdi. Aralık ayında baz etkisi sebebiyle yüzde 84,4'ten yüzde 64,3'e gerileyerek yılı tamamladı. 2022 yılında Merkez Bankası (TCMB) yüksek enflasyona rağmen yüksek reel negatif faiz politikası yürütmeyi tercih etti. Yılın başında yüzde 14 olan gösterge faiz oranı, ağustos ayından itibaren kademeli olarak düşerek yüzde 9'a kadar çekildi. Yıla yaklaşık 110 milyar Dolar düzeyinde başlayan Merkez Bankası'nın brüt döviz rezervi, aralık ayında 129 milyar Dolar düzeyine yükseldi. Net rezerv ise 2022 Aralık ayı sonu itibarıyla 27,5 milyar Dolar oldu.

Kurlardaki yükselişten olumlu etkilenmesi beklenen ihracatın, ekonomiye katkısı yükseldi. Fakat enerji fiyatlarındaki artış, ithalat tarafını ciddi oranda artırdı ve cari açığın yüksek olmasına yol açtı. Yurt içi gelişmelerin yanı sıra Rusya-Ukrayna Savaşı'nın getirdiği jeopolitik riskler, FED başta olmak üzere gelişmiş ülke merkez bankalarının para politikasında görülen keskin sıkılaşma eğilimi ve artan resesyon ihtimali küresel risk iştahında dalgalanmalar yarattı. Buna bağlı olarak yıl içinde gelişmekte olan ülkelerle benzer şekilde Türkiye'nin risk primleri arttı. Doğu Akdeniz'de ve Ege adalarında Yunanistan ile yaşanan gerginlikler gündemde olsa da son dönemde Suudi Arabistan, Birleşik Arap Emirlikleri, Mısır ve Suriye ile tekrar iletişim kanallarının açılması, Rusya-Ukrayna krizinde oynanan kilit rol sayesinde taraflarla ilişkilerin iyi devam etmesi, olumlu olarak yorumlanabilecek gelişmeler oldu.

Pandemi ve uluslararası politik gelişmeler nedeniyle zorlaşan küresel ekonomik koşulların hem dünyadaki hem de Türkiye'deki enflasyonist ortamın ve döviz kurlarındaki dalgalanmaların etkisiyle sigorta sektörü tarihinin en zor dönemlerinden birini yaşıyor. 2022 yılında döviz kurlarındaki dalgalanmalar ve enflasyon trendi nedeniyle birçok sektörde olduğu gibi sigorta sektöründeki maliyetler de arttı. Sigorta sektörü, sattığı ürünün kendi üstünde yaratacağı maliyeti net olarak bilmeyen tek sektör. Finans sektörünün önemli oyuncularından olan sigorta şirketleri ise "geleceği" sigortaladıkları için ürünün yaratacağı maliyeti risk oluşmadan göremiyorlar. Sektörün görevini yerine getirmeye devam edebilmesi için sektördeki şirketlerin de sürekliliklerini ve finansal güçlerini korumaları, yani primlerini son bir yılda yaşananlara göre ayarlamaları kaçınılmaz.

Sigortacılık faaliyetinin en temelinde yer alan, sektörün varoluş amacını oluşturan ve ürünün fiyatını belirleyen en önemli etmen olan hasar giderlerinde çok yüksek bir maliyet artışı yaşandığını gözlemledik. Trafik sigortalarındaki hasar maliyetlerini direkt etkileyen asgari ücret artışı, kasko sigortalarındaki işçilik maliyetlerini de tetikleyen en önemli unsurlardan oldu. Ayrıca yine

kasko sigortalarındaki hasar maliyeti artışını etkileyen yedek parça masraflarının, döviz kurlarından ve global enflasyondan doğrudan etkilendiğini söyleyebiliriz. Kasko sigortalarındaki hasar maliyeti artışının en önemli nedeni ise sigortalanan ana emtianın değerinin son bir yılda yaşadığı değişim oldu. İnşaat malzemeleri, mobilya, elektronik eşya ve beyaz eşya gibi ürünlerin fiyatlarındaki yükseliş konut hasar maliyetlerindeki artışın ana faktörü olarak ön plana çıktı. Ayrıca kasko sigortalarında olduğu gibi konut sigortalarında da asgari ücret artışlarına paralel olarak işçilik ücretlerinde gerçekleşen artış da maliyetleri yukarı çeken diğer bir etkeni. Sağlık sigortacılığına baktığımızda ise her zaman enflasyonun üstünde seyreden medikal enflasyonun, yüksek enflasyon ortamında daha da tetiklendiğini gördük. Artan enerji fiyatları, personel ücretleri gibi konular sağlık kuruluşları tarafından maliyetlere yansıtıldı. Türk Tabipler Birliği'nin 2022 yılının başında yaptığı yüzde 36'luk zam üzerine, yıl ortasında ek olarak yapılan yüzde 37,5'luk artışla birlikte yıllık maliyet değişiminin tahminlerin ötesinde yüzde 87'ye ulaşmış olması, sigortacılığın hasar maliyetlerini negatif etkileyen önemli unsurlardan oldu.

Allianz Sigorta olarak, bu dönemde yatırıma yönlendirdiğimiz varlık portföyümüzü hem kur dalgalanmalarına hem de yüksek enflasyona karşı şekillendirerek oluşan maliyet artışlarını dengelemeye odaklandık. Hem doğru riske doğru fiyatlama politikamızı sürdürmeye çalışıyor hem de müşterilerimizin bizden beklediği, alışık olduğu kaliteyi düşürmeyecek şekilde müşteri memnuniyetini odağa alarak ilerliyoruz. Bu odağımız sayesinde uzun yıllardır sektöründe en çok tercih edilen, en yüksek sadakat skoruna sahip sigorta şirketleri arasında yer almaya devam ediyoruz. Zorlu koşullara rağmen hedeflerimize ulaşmayı başardık. 22,3 milyar lira prim üretimimize yüzde 10,9 pazar payı elde ederek 3'üncü sırada yer aldık. Sağlık sigortalarında yüzde 138 büyüme ve yüzde 37,9 pazar payıyla liderliğimizi sürdürdük. Bu zorlu yılı, 1,36 milyar lira net kâr ve yüzde 169'luk sermaye yeterliliğiyle kapattık.

İş süreçlerini sadece ekonomik boyutta değil aynı zamanda çevresel ve toplumsal boyutlarda ele alan, tüm paydaşları için gerçek değer yaratan şirketlerin geleceğe taşınacağını artık daha da net bir şekilde öngörüldüğü bir dönemi yaşıyoruz. Sigorta sektörü de bu noktada, kapsamlı risk analizleriyle riskleri anlama, engelleme, hafifletme, yönetme ve varlıkları bu risklere karşı korumada kilit rol üstleniyor. Allianz Grubu, Dow Jones Sürdürülebilirlik Endeksi'ne göre dünyanın en sürdürülebilir şirketleri arasında yer alıyor. Allianz olarak biz de sürdürülebilirlik prensipleriyle işimizi sürekli dönüştürüyoruz. Bu alanda kendimizi dönüştürerek sektörümüze öncülük etmenin de ötesine geçerek, finansal bir kuruluş olarak içinde bulunduğumuz ekosistemin de dönüşümüne katkı sağlamayı hedefliyoruz. Sürdürülebilir değer yaratma modelimizle varoluş amacımız olan 'Allianz Seninle'yi sürdürülebilirliğin çevresel, sosyal ve yönetimsel katmanlarına taşıyarak, "İyi Çevre, İyi Toplum, İyi Kurum" yaratma yolunda önemli adımlar atıyoruz. ESG prensiplerini kurumsal sorumluluk ve sürdürülebilirlik departmanımız, icra kurulu seviyesine taşıdığımız ESG komitemiz, çevre ve farklılıkları gözetme ekiplerimiz öncülüğünde uyguluyoruz.

Finansal bir kuruluş olarak iyi bir çevre için iklim değişikliğinin yarattığı riskleri yönetiyor, düşük karbon ekonomisine hizmet eden iş modellerini sigortalıyoruz. Kendi varlıklarımızın yatırım sürecinde

yer alan özel sektör tahvillerinde net sıfır karbon ilkesiyle ilerliyoruz. Poliçe üretimi süreçlerimizde Allianz Grubu İklim Değişikliği Programı kapsamında 2018 yılından bu yana kömür işlerini sigortalamıyor ve poliçe yenilemesi yapmıyoruz. Petrol ve gaz işlerini ESG kriterlerine uygun değilse sigortalamıyoruz. 13 hassas iş kolunu alt kriterlere göre değerlendiriyor, çevreye ve ekosisteme zarar veren işlere teminat sağlamıyoruz. Çevre dostu 'Yuvam' sigortası, yenilenebilir enerji sigortası, Türkiye'de bir ilk olan çatı tipi güneş enerjisi paneli sigortası gibi, yenilenebilir enerjiyi destekleyen ve çevre kirliliğini önlemeyi amaçlayan ürünler sunuyoruz. 2016'dan itibaren her yıl kamuoyuyla paylaştığımız GRI tabanlı sürdürülebilirlik raporumuzu; 2019'dan bu yana yatırıma açık olmayan şirketler arasında ve sektörümüzde bir ilke imza atarak, kapsamlı bağımsız dış denetimden geçen entegre rapor olarak yayımlamaya devam ediyoruz. Bu yılki raporumuza Paydaş Kapitalizmi Göstergeleri'ni ve İklimle Bağlantılı Finansal Beyan Görev Gücü (TCFD) raporlamasını da dâhil ettik. Bugüne kadar olduğu gibi gelecekte de atmaya planladığımız öncü ve cesur adımları şeffaf şekilde ortaya koyan 2021 Entegre Raporumuzun, özellikle Yeşil Mutabakat'la birlikte daha da önem kazanan ölçümleme, raporlama ve iyileştirme aksiyonları konusunda tüm sektörleri ilham olmasını umuyoruz.

Geleceğin Allianz'ını inşa etme yolunda pek çok dönüşümü hayata geçirdiğimiz son dönemde, dönüşümümüzün olumlu etkilerini her alanda hissetmeye başladık. İnsanı merkezine alan dijital bir sigorta şirketi olma yolunda, dönüşüm programlarımız ile güçlü ve emin adımlar atıyoruz. Bizim gibi yapılan işin toplumsal etkisinin yüksek olduğu sektörlerin müşteri için müşteri yerine düşünebilmesi ve bu doğrultuda aksiyonlarını hayata geçirmesi çok önemli. Allianz olarak en iyi müşteri deneyimini sağlamak adına tüm gücümüzle çalışıyoruz. Müşterilerimizin kolaylıkla ulaşip içeriğini anlayabileceği, teknoloji ile desteklenmiş ürünlere, müşterilerimizin olduğu her yerde, hızlı ve ulaşılabilir olmaya, tüm kanallarda ihtiyaçlara özel çözümler üretmeye odaklanmış durumdayız. "Gerçek anlamda dijital" bir sigorta şirketi olma yolunda hedefimize her gün biraz daha yaklaşıyoruz. Amacımız, müşteri deneyimini her alanda bir üst seviyeye çıkartarak rekabette fark yaratmak. Dijitalleşmeyi müşteri deneyiminin önemli bir parçası olarak konumlandırırken yenilikçi zihniyetler ve akıllı teknolojilerle, denenmiş ve test edilmiş olanın da ötesine geçmek için taze, farklı bakış açılarıyla dönüşümü yönetiyoruz. Bilgi birikimimiz ve uluslararası gücümüzle, müşterilerimizin her an yanında olarak ihtiyaç duyabilecekleri her türlü güvenceyi sağlamak için çabalıyoruz.

Tüm bu gelişmelerin yaşandığı 2022'ye veda ederken, şirketimiz için çok anlamlı bir yıla adım attık. Bu topraklarda Cumhuriyetimizle yaşıt olan Şark Sigorta ile başlayan yolculuğumuzun 100'üncü yılına ulaşmanın gururunu yaşıyoruz. Bizlere sağlığını, geleceğini, birikimlerini emanet eden müşterilerimize bir yüzyıl daha güven vermeyi hedefliyoruz. Geçmişimizden aldığımız güçle geleceğe uzanmaya, Türkiye'nin Allianz'ını inşa etmeye, tüm paydaşlarımız için değer yaratmaya devam edeceğiz. Bu yolda en büyük desteğimiz olan, başta müşterilerimiz olmak üzere dağıtım kanallarımıza, çalışanlarımıza, hissedarlarımıza, iş ortaklarımıza ve Yönetim Kurulu Üyelerimize, İcra Kurulu adına teşekkürlerimi sunuyorum.

Saygılarımla,

**Tolga Gürkan**  
İcra Kurulu Başkanı



# ORGANİZASYON YAPISI

---



# Organizasyon Yapısı

## Kurum Tarihi

Türkiye Cumhuriyeti'yle yaşıt olmanın onurunu taşıyan şirket, Şark Sigorta A.Ş. unvanıyla yangın ve nakliyat sigortacılığıyla çıktığı yolda, ülke ekonomisinin gelişimine paralel olarak hizmet yelpazesini çeşitlendirmiştir.

1950'li yıllarda zorunlu trafik sigortası, kaza ve hayat branşlarında, 1960'lı yıllarda ise makine montaj branşında faaliyete başlamıştır.

22 Ocak 1974'te Koç Topluluğu bünyesine giren şirkete, 1988'de dünyanın en büyük sigorta şirketi Allianz ve Japonya'nın en büyük sigorta şirketi Tokio Marine ortak olmuştur.

Allianz'ın dünya pazarındaki konumunu ve bilgi birikimini bünyesine katan şirket, yatırımcı ve girişimcilere uygun çözümler üretmeyi ve sigortacılık hizmetleri sunmayı sürdürmüştür.

Şirket unvanı 1998 yılında Koç Allianz Sigorta A.Ş. olarak değişmiştir.

2008 yılında Allianz Grubu, Koç Holding'e ait hisselerini devralarak Koç Allianz Sigorta A.Ş.'nin yüzde 84,2'sine sahip olmuş ve şirket unvanı Allianz Sigorta A.Ş. olarak değişmiştir.

Allianz Sigorta A.Ş. 2014 yılında Yapı Kredi Sigorta A.Ş.'yi tam birleşme yoluyla devralmıştır.

Şirket, faaliyetlerini 2015 yılında, kısa sürede yeni nesil sigortacılığın simgesi haline gelen Allianz Tower'da toplamıştır.

Sektörde büyüme ve gelişme hedefi kapsamında sürdürülebilir bir başarı sağlamak, çalışanlara güvenli bir iş ortamı yaratmak ve olası konumsal riskleri dağıtmak amacı ile İzmir'de kurulmasına karar verilen operasyon merkezi Allianz Kampüs, 2018 yılında faaliyetlerine başlamıştır.

Deprem ve yangın konusunda toplumsal risk farkındalığını artırmaya katkıda bulunma hedefiyle İstanbul Beykoz'da Türk-Alman Üniversitesi kampüsü içinde hayata geçirilen Allianz Teknik Deprem ve Yangın Test ve Eğitim Merkezi 2019 yılında açılmıştır.

70'ten fazla ülkede, 159 bini aşkın çalışanı ile 122 milyondan fazla müşterisine bankacılık, sigortacılık ve varlık yönetimi hizmetleri veren Allianz, grup şirketlerinin ana ortağı ve dünyanın en büyük sigorta şirketi konumundadır.

Şirketin acenteleri ve kurumsal müşterileriyle oluşturduğu network, anlaşmalı sağlık kuruluşları, eczane ve uzman doktorları da kapsar.

Bölge müdürlükleriyle desteklenen ürün pazarlama faaliyetlerinin yanında, müşterileri daha iyi tanıyıp daha iyi hizmet vermek amacıyla, müşteri segmentasyonu yapılır, segment bazlı pazarlama ve iletişim aktiviteleri sürdürülür.

## Ortaklık Yapısı

Allianz Sigorta A.Ş.'nin 31 Aralık 2022 itibarıyla şirket ortakları, pay tutarları ve sermaye oranları şöyledir:

Ortaklar	Pay Tutarı (TL)	Pay (%)
Allianz SE	509.111.495,19	96,21
Tokio Marine and Nichido Fire Insurance Co. Ltd.	20.000.000,00	3,78
Diğer	36.068,81	0,01
<b>Toplam</b>	<b>529.147.564,00</b>	<b>100,00</b>

Allianz Sigorta A.Ş.'de yönetim kurulu başkanı, yönetim kurulu üyeleri, genel müdür, genel müdür yardımcısı ve direktörlerin şirket sermayesinde herhangi bir payı bulunmamaktadır.

2022 yılı içerisinde sermayenin yüzde 10'u, 20'si, 33'ü veya 50'sini bulacak ya da aşacak şekilde, bir ortağa ait hisselerin söz konusu oranları bulması veya bu oranların altına düşmesi sonucunu doğuracak hisse devri gerçekleştirilmemiştir.

Sermayeyi temsil eden hisse senetlerine tanınan imtiyaz bulunmamaktadır.

2022 yılı içerisinde sermaye artırımını yapılmamıştır.



## Genel Müdürlük ve Bölge Müdürlükleri

Allianz Sigorta A.Ş. / İstanbul Ticaret Odası sicil kayıt numarası: 6022-0

### Genel Müdürlük:

Allianz Tower Küçükbakkalköy Mah. Kayışdağı Cad.  
No: 1 34750 Ataşehir, İstanbul  
Tel: (0216) 556 66 66 / Faks: (0216) 556 67 77  
www.allianz.com.tr / info@allianz.com.tr  
Müşteri Hizmetleri: Tel: 0850 399 9999 / Faks: (0216) 556 67 77

### Bölge Müdürlükleri:

#### İstanbul Anadolu Batı Bölge Müdürlüğü

Allianz Tower Küçükbakkalköy Mah. Kayışdağı Cad.  
No: 1 34750 Ataşehir, İstanbul  
Tel: (0216) 571 46 00 / Faks: (0216) 571 58 56  
Yönetici: Yavuz Vural Gür / vural.gur@allianz.com.tr

#### İstanbul Anadolu Doğu Bölge Müdürlüğü

Allianz Tower Küçükbakkalköy Mah. Kayışdağı Cad.  
No: 1 34750 Ataşehir, İstanbul  
Tel: (0216) 571 46 00 / Faks: (0216) 571 58 55  
Yönetici: Şebnem Boztuğ / Sebnem.Boztug@allianz.com.tr

#### Batı İstanbul ve Trakya Bölge Müdürlüğü

Maltepe Mah. Eski Çırpıcı Yolu No: 8-B Kat: 15  
Zeytinburnu, İstanbul  
Tel: (0212) 336 37 00 / Faks: (0212) 573 86 13  
Yönetici: Zeki Altıntenür / zeki.altintener@allianz.com.tr

#### İstanbul Avrupa Bölge Müdürlüğü

Esentepe Mah. Büyükdere Cad. No: 122  
Özsezen İş Merkezi A Blok Kat: 3 Şişli, İstanbul  
Tel: (0212) 377 27 00 / Faks: (0212) 393 80 11  
Yönetici: Haydar Yeşilyurt / haydar.yesilyurt@allianz.com.tr

#### Batı Karadeniz Bölge Müdürlüğü

Karabaş Mah. Ankara Asfaltı Acarlar İş Merkezi  
No: 79 İzmit, Kocaeli  
Tel: (0262) 317 45 00 / Faks: (0262) 331 11 87  
Yönetici: Senem Demir Turan / senem.demir@allianz.com.tr

#### İç Anadolu Bölge Müdürlüğü

Tunus Cad. No: 42/3-5 Kavaklıdere 06680 Ankara  
Tel: (0312) 294 32 00 / Faks: (0312) 466 45 13  
Yönetici: Zafer Korkmaz / zafer.korkmaz@allianz.com.tr

#### Karadeniz Bölge Müdürlüğü

Kuzey Yıldızı Mah. 100. Yıl Bulvarı Baran Plaza  
No: 38 K: 7 D:50-51-52-53 Canik Samsun  
Tel: (0362) 311 35 00 / Faks: (0362) 431 24 02  
Yönetici: Dinçer Erdoğan / dincer.erdogan@allianz.com.tr

#### Güney Anadolu Bölge Müdürlüğü

Reşat Bey Mah. Atatürk Cad. Mimar Semih Rüstem İş Merkezi  
No: 18 B Blok K: 7 Seyhan 01120 Adana  
Tel: (0322) 455 31 00 / Faks: (0322) 453 84 13  
Yönetici: Cevdet Örs / cevdet.ors@allianz.com.tr

#### Akdeniz Bölge Müdürlüğü

Yeniğün Mah. Kızılırmak Cad. Alpek Plaza No: 22/2 Kat: 3  
A2 Blok 8 Numara Muratpaşa, Antalya  
Tel: (0242) 310 39 00 / Faks: (0242) 311 09 16  
Yönetici: Özcan Baştör / ozcan.bastor@allianz.com.tr

#### Ege Bölge Müdürlüğü

Fatih Mah. Sanayi Cad. No: 35 Gaziemir, İzmir  
Tel: (0232) 242 48 00 / Faks: (0232) 493 44 00  
Yönetici: Murat Coşkun / murat.coskun@allianz.com.tr

#### Marmara Bölge Müdürlüğü

Oduluk Mah. Liman Cad. No:7  
Plaza Kumova Kat: 3 Nilüfer 16130 Bursa  
Tel: (0224) 294 84 00 / Faks: (0224) 451 91 66  
Yönetici: Cüneyt Ersun / cuneyt.ersun@allianz.com.tr

#### İstanbul Oto Bayi Bölge Müdürlüğü

Allianz Tower Küçükbakkalköy Mah. Kayışdağı Cad.  
No: 1 34750 Ataşehir, İstanbul / Tel: (0216) 556 21 81  
Yönetici: Ali Özçelik / ali.ozcelik@allianz.com.tr




## Üst Yönetim

### Yönetim Kurulu ve Denetçiler

#### Yetki ve Sorumluluklar

Allianz Sigorta A.Ş.'nin 2022 yılı içerisinde görev yapan yönetim kurulu üyelerine ve denetçilerine dair bilgiler:

Adı Soyadı	Unvanı	Yönetim Kurulu Üyelğine Son Seçilme Tarihi
Cansen Başaran-Symes	Yönetim Kurulu Başkanı	Mart 2022
Sergio Balbinot	Yönetim Kurulu Başkan Vekili	Mart 2022
Tolga Gürkan	Yönetim Kurulu Üyesi ve İcra Kurulu Başkanı	Mart 2022
Arif Aytekin	Yönetim Kurulu Üyesi, İcra Kurulu Başkan Yardımcısı ve Genel Müdür	Mart 2022
Ahmet Turul (30 Mart 2022'ye kadar)	Yönetim Kurulu Üyesi	Mart 2021
Avais Aqil Karmali	Yönetim Kurulu Üyesi	Mart 2022
Prof. Dr. Güler Aras	İç Sistemlerden Sorumlu Yönetim Kurulu Üyesi	Mart 2022
Hideki Mishima	Yönetim Kurulu Üyesi	Mart 2022
Thomas Karl Heinz Naumann	Yönetim Kurulu Üyesi	Mart 2022



#### Denetçiler

PwC Bağımsız Denetim ve Serbest Muhasebeci Mali Müşavirlik A.Ş.  
(Bağımsız denetçi ve topluluk denetçisi)

Fevzi Adanır & Co International & Financial Accountants  
(Tasfiye sürecindeki K.K.T.C. şubesi 2022 yılı hesap ve işlemleri denetçisi)

## Özgeçmişler

### 1 Cansen Başaran-Symes Yönetim Kurulu Başkanı

İstanbul Üniversitesi İşletme Fakültesi'nden mezun olduktan sonra 1981 yılında Türkiye'de faaliyetlerine başlayan Pricewaterhouse'un (PW) kuruluş aşamasında şirkete katılıp 2013 yılının Nisan ayına kadar PricewaterhouseCoopers'ta (PwC) çeşitli kademelerde görev almıştır. 1983 yılında PW Kopenhag ofisinde, 1989 yılında da PW Londra ofisinde çalışmıştır. 1990 yılında PW Avrupa firmasında ortaklığa kabul edilmiştir. 1 Temmuz 1998 tarihinde PwC Türkiye ülke başkanlığı görevine atanmış ve 2012 yılı sonuna kadar bu görevi yürütmüştür. 1998-2005 yılları arasında PwC Orta ve Doğu Avrupa Bölgesi yönetim kurulu üyeliği ve 2005- 2008 yılları arasında PwC Avrupa Bölgesi (Eurofirm) yönetim kurulu üyeliği yapmıştır. 2015 ve 2016 yıllarında Türk Sanayicileri ve İş İnsanları Derneği'nde (TÜSİAD) yönetim kurulu başkanı olarak görev yapmıştır. Nisan 2014 - Haziran 2020 döneminde Nokia-Alcatel Lucent Teletaş Telekomünikasyon A.Ş. yönetim kurulu üyesi olarak görev yapmıştır. Mayıs 2016 tarihi itibarıyla Harvard Business School MENA ve Orta Asya danışma kurulu üyesidir. Başaran-Symes aktif olarak TÜSİAD'da başkanlar konseyi üyesi ve TÜSİAD Berlin Bosphorus Initiative (BBI) danışma kurulu eş başkanıdır. Etkin Girişimci Destekleme Derneği'nde (Endeavor) kurucu üye, yönetim kurulu üyesi ve İngiliz Ticaret Odası'nda (BCCT) danışma kurulu üyesi olarak görev yapmaktadır. Ayrıca 2021 yılından itibaren ScaleX Ventures'ın sınırlı sermaye ortağı ve danışma kurulu üyeliğini yürütmektedir. Başaran-Symes, kurucu üyesi olduğu Bağımsız Denetim Derneği'nde 2013 yılına kadar yönetim kurulu üyesi ve başkan yardımcısı olarak görev almıştır. 2003 ve 2004 yıllarında Uluslararası Yatırımcılar Derneği (YASED), 2006-2010 yılları arasında Türkiye Eğitim Gönüllüleri Vakfı (TEGV), 2009-2013 yılları arasında İş Dünyası ve Sürdürülebilir Kalkınma Derneği (SKD), 1995-2013 yılları arasında Türkiye Muhasebe Uzmanları Derneği'nde (TMUD) yönetim kurulu üyeliği yapmıştır. Ayrıca 2005-2009 yılları arasında Dış Ekonomik İlişkiler Kurulu (DEİK) Türk-Hollanda İş Konseyi'nde yürütme kurulu üyesi, 2009-2013 yılları arasında Türk-Hollanda İş Konseyi'nde başkan yardımcısı ve 2010-2013 yılları arasında Türk-İngiliz İş Konseyi'nde yürütme kurulu üyesi ve 2012 – 2018 yılları arasında Finansal Okuryazarlık ve Erişim Derneği'nde (FODER) danışma kurulu başkanı olarak görev yapmıştır. 2018 – 2020 yılları arasında Mckinsey & Company'de kıdemli danışman olarak görev yapmıştır. Mart 2014 tarihi itibarıyla Allianz Sigorta A.Ş. ve Allianz Hayat ve Emeklilik A.Ş. yönetim kurulu başkanlığı görevine ve Mayıs 2015 tarihi itibarıyla Allianz SE danışma kurulu üyeliğine atanmıştır.

### 2 Sergio Balbinot Yönetim Kurulu Başkan Vekili

1958 Tarvisio, İtalya doğumludur. Bologna Üniversitesi'nin Ekonomi ve İşletme bölümlerinden mezun olan Balbinot, 1983-1989 yıllarında Assicurazioni Generali SpA, Trieste'de ve Deutscher Lloyd, Münih'te, çeşitli görevlerde bulunmuştur. 1989- 1992 yılları arasında Assicurazioni Generali'de, Zürich merkez ofis başkanı olarak görev almıştır. 1992-1995 yılları

arasında Assicurazioni Generali'nin yan kuruluşu olan, Paris'te bulunan Europ Assistance S.A.'de uluslararası faaliyetlerinden sorumlu icra kurulu üyesi olmuştur. 1995-1998 yılları arasında Trieste'de bulunan Assicurazioni Generali SpA.'da çeşitli yönetim görevlerini üstlenmiştir. 1998 yılından 2014 yılına kadar Assicurazioni Generali SpA'da, sırasıyla genel müdür yardımcısı (1998-2000), genel müdür (2000-2002), Murahhas Üye (2002-2012) ve sigorta başkanı (2012-2014) olarak görev yapmıştır. Balbinot, Ocak 2015 itibarıyla Allianz'ın faaliyet gösterdiği Batı ve Güney Avrupa ülkelerinin (Fransa, Türkiye, Belçika, Afrika, İtalya ve Yunanistan) sigorta faaliyetlerinden sorumlu Allianz SE yönetim kurulu üyesi olarak atanmıştır. Bu görevi ile birlikte Türkiye'de Allianz Sigorta A.Ş. ve Allianz Hayat ve Emeklilik A.Ş.'nin yönetim kurulu başkan vekili, Allianz Yaşam ve Emeklilik A.Ş.'nin yönetim kurulu üyesi olmuştur.

### 3 Tolga Gürkan Yönetim Kurulu Üyesi ve İcra Kurulu Başkanı

1972 İstanbul doğumludur. İstanbul Erkek Lisesi'ndeki lise öğreniminin ardından, Boğaziçi Üniversitesi Makine Mühendisliği bölümünden mezun olmuş ve Penn State Üniversitesi'nde yüksek lisans yapmıştır. 1995-1997 yılları arasında Ford Otosan'da uzman, 1999-2007 arasında Booz Allen Hamilton'da proje müdürü olarak çalışan Gürkan, 2007'de Allianz bünyesine katılmış ve program yönetimi direktörü olmuştur. 2010-2018 yılları arasında Allianz Sigorta A.Ş. ile Allianz Hayat ve Emeklilik A.Ş., 2015-2018 yılları arasında Allianz Yaşam ve Emeklilik A.Ş.'de operasyonlar genel müdür yardımcısı olarak görev yapmıştır. Gürkan, 1 Ocak 2019 itibarıyla Allianz Sigorta A.Ş. ile Allianz Hayat ve Emeklilik A.Ş.'de yönetim kurulu üyesi ve icra kurulu başkanı, Allianz Yaşam ve Emeklilik A.Ş.'de yönetim kurulu ve icra kurulu başkanı olarak görev yapmaya başlamıştır. Gürkan ayrıca Uluslararası Yatırımcılar Derneği'nin (YASED) de yönetim kurulu üyesidir.

### 4 Arif Aytekin Yönetim Kurulu Üyesi, İcra Kurulu Başkan Yardımcısı ve Genel Müdür

1971 Ankara doğumludur. Orta Doğu Teknik Üniversitesi Çevre Mühendisliği bölümü mezunudur. 1995-1997 arasında Zeytinoğlu Holding ve Enka Pazarlama'da satış temsilcisi, 1997-2000 arasında Zeytinoğlu Holding A.Ş.'de satış ve pazarlama müdürü, 2000-2005 arasında Axa Sigorta A.Ş.'de acente satış müdürü ve 2005-2008 yılları arasında satış ve pazarlama grup müdürü olarak çalışmıştır. Allianz Sigorta A.Ş.'de Eylül 2008'de satış ve pazarlama direktörü olarak göreve başlayan Aytekin, Nisan 2010'da yönetim kurulu üyesi ve genel müdür olarak görevlendirilmiştir. Aytekin, Ocak 2019 itibarıyla görevine Allianz Sigorta A.Ş.'de yönetim kurulu üyesi, icra kurulu başkan yardımcısı ve genel müdür, Allianz Hayat ve Emeklilik A.Ş. ile Allianz Yaşam ve Emeklilik A.Ş.'de yönetim kurulu üyesi ve icra kurulu başkan yardımcısı olarak devam etmektedir. Aytekin ayrıca Türkiye Sigorta Reasürans ve Emeklilik Şirketleri Birliği'nin hayat dışı yönetim komitesi üyesidir.

5

### Ahmet Turul Yönetim Kurulu Üyesi (30 Mart 2022'ye kadar)

Ankara Üniversitesi Siyasal Bilgiler Fakültesi'nden 1980'de mezun olmuştur. 1980-1988 yılları arasında Maliye Bakanlığı'nda hesap uzman yardımcısı ve hesap uzmanı olarak görev yapmış, 1988-1999 yılları arasında Koç Holding A.Ş.'de mali işler koordinatör yardımcılığı ve mali işler koordinatörlüğü, 1999-2002 yılları arasında da Koç Tüketici Finansmanı A.Ş.'de mali işler genel müdür yardımcılığı yapmıştır. 2002-2010 yılları arasında ise Allianz Sigorta A.Ş. ve Allianz Hayat ve Emeklilik A.Ş.'de mali işler genel müdür yardımcısı olarak görev yapmıştır. Ahmet Turul, 2010 yılından itibaren 2022 yılı mart ayına kadar Allianz Sigorta A.Ş. ve Allianz Hayat ve Emeklilik A.Ş., yönetim kurulu üyesi olarak görev yapmıştır. 2013-2021 yılları arasında Allianz Yaşam ve Emeklilik A.Ş.; 2014-2019 yılları arasında Tüpraş-Türkiye Petrol Rafinerileri A.Ş. yönetim kurulu bağımsız üyeliği görevini yürütmüş olup, Mart 2019 tarihinden bu yana Arçelik A.Ş. yönetim kurulunda bağımsız üye olarak görev yapmaktadır.

6

### Avais Aqil Karmali Yönetim Kurulu Üyesi ve Denetim Komitesi Üyesi

1984 Bombay doğumludur. İşletme Ekonomisi alanında lisans derecesini 2005 yılında Ohio, ABD'deki Wooster Koleji'nden, yüksek lisans derecesini ise 2013 yılında İsviçre'deki HEC Lozan'dan Aktüerya Bilimi alanında almıştır. Lockheed Martin ve Altria Group'ta çeşitli finans fonksiyonlarında çalışmıştır. Allianz Suisse'de çalıştıktan sonra 2013 yılında Allianz SE'ye katılmış ve grup risk gibi çeşitli görevler yapmıştır. 2016 yılında Hindistan ve Suudi Arabistan ülke müdürü olarak atanmıştır. Allianz'ın Hindistan'daki JV (Ortak Girişim) operasyonlarının yönetim kurulunda üye ve Allianz China Holding'in yönetim kurulunda daimi katılımcı olarak yer almaktadır. Ağustos 2017'den bu yana Batı & Güney Avrupa ve Asya'daki iş geliştirme faaliyetlerini denetleyen yönetim kurulunda çalışmakta olup, Ekim 2021 itibarıyla Batı & Güney Avrupa iş bölümü başkanı olarak atanmıştır. Ekim 2021 itibarıyla Allianz Sigorta A.Ş., Allianz Yaşam ve Emeklilik A.Ş., Allianz Hayat ve Emeklilik A.Ş.'de yönetim kurulu üyesi olarak görev yapmaktadır.

7

### Prof. Dr. Güler Aras İç Sistemlerden Sorumlu Yönetim Kurulu Üyesi (30 Mart 2021'e kadar İç Denetimden Sorumlu)

Yıldız Teknik Üniversitesi Finans Anabilim Dalı'nda profesör olarak görev yapan Aras, Finans Kurumsal Yönetim ve Sürdürülebilirlik Araştırma ve Uygulama Merkezi kurucu direktörlüğünü yürütmekte olup aynı üniversitede uzun yıllar başta dekanlık, enstitü müdürlüğü, üniversite yönetim kurulu ve senato üyeliği olmak üzere farklı yönetim kademelerinde yer almıştır. İngiltere ve ABD'de çeşitli üniversitelere misafir profesör ve araştırmacı olarak davet edilen Prof. Aras 2014-2015 yıllarında Georgetown Üniversitesi McDonough School of Business Center for Financial Market and Policy'de misafir profesör olarak bulunmuş, önemli proje ve araştırmalarını orada sürdürmüştür. Öncü çalışmalarını finans, kurumsal yönetim, sürdürülebilirlik alanlarında yürüten Prof. Dr. Aras'ın 25'ten fazlası kitap olmak üzere 300'ün üzerinde yayımlanmış eseri bulunmakta ve Dünya Gazetesi'ndeki köşesinde düzenli olarak yazıları yayınlanmaktadır. Türkiye'de entegre raporlama çalışmalarını başlatan Prof. Dr. Aras 2015 yılından bu yana Entegre Raporlama Derneği kurucu başkanlığını yürütmektedir. Prof. Dr.

Aras, aynı zamanda çeşitli kamu kurum ve kuruluşlarının çalışma komisyonlarında aktif olarak görev yapmış, çeşitli dönemlerde Hazine ve Dış Ticaret Müsteşarlığı Sektör Strateji Geliştirme Komisyonu, Çalışma ve Sosyal Güvenlik Bakanlığı İstihdam Seferberliği Çalışma Komisyonu, Kalkınma Bakanlığı, Kalkınma Planları, Finansal Hizmetler İhtisas Komisyonu ve diğer ihtisas komisyonlarında yer almıştır. Aynı zamanda çok sayıda ulusal ve uluslararası sivil toplum kuruluşunun yönetiminde ve üyeliğinde bulunmuş, TÜSİAD Kurumsal Yönetim Komitesi'nde çalışma grubu üyesi ve Türkiye Kurumsal Yönetim Derneği Akademik Kurulu'nda kurucu üye olarak yer almıştır. Prof. Dr. Aras, 2016 ve 2020 döneminde Türkiye Sermaye Piyasaları Birliği'ne bağımsız yönetim kurulu üyesi olarak seçilmiş ve görev almıştır. 2022 yılı itibarıyla bu görevine devam etmektedir. Prof. Dr. Aras, Mart 2015 tarihi itibarıyla Allianz Sigorta A.Ş. ile Allianz Hayat ve Emeklilik A.Ş. şirketlerinde iç denetimden sorumlu yönetim kurulu üyesi olarak görev yapmıştır. Mart 2021'den itibaren ise Allianz Sigorta A.Ş. ile Allianz Hayat ve Emeklilik A.Ş. ve Allianz Yaşam ve Emeklilik A.Ş.'de iç sistemlerden sorumlu bağımsız yönetim kurulu üyesi olarak görev almaktadır.

8

### Hideki Mishima Yönetim Kurulu Üyesi

1964 Tokyo doğumlu Sn. Hideki Mishima 1987 yılında Waseda Üniversitesi Ekonometri ve İstatistik bölümünden mezun olduktan sonra, Güney Kaliforniya Üniversitesi İş İdaresi bölümünde Master'ını 1996 yılında tamamlamıştır. Nisan 1987'de Tokio Marine and Fire Insurance Co., Ltd'ye katılan Mishima, sırasıyla 2006 yılında üretim departmanı genel müdür yardımcısı, 2009 yılında havacılık departmanı genel müdür yardımcısı, Temmuz 2012'den itibaren İç Denetim Departmanı'nda iç denetimci, 2013 yılında Baoviet Tokio Marine CEO su ve Tokio Marine & Nichido Fire Insurance Co. Ltd. genel direktörü olarak görev almıştır. 2017 yılında havacılık departmanı direktör ve genel müdürü olan Mishima, 2020 Nisan ayından bu yana Tokio Marine & Nichido Fire icra direktörü, Avrupa ve Afrika Bölümü genel müdürü ve Londra İrtibat Ofisi baş temsilcisi olarak görev yapmaktadır.

9

### Thomas Karl Heinz Naumann Yönetim Kurulu Üyesi

1961 Trier, Almanya doğumludur. 1986-1988 yılları arasında bankacılık tecrübesi ardından, Almanya Frankfurt'ta bulunan Johann Wolfgang Goethe Üniversitesi'nde İş Yönetimi eğitimi almıştır. 1995 yılında Doktor unvanına sahip olmuştur. Kariyerine 1995 yılında KPMG'de başlamıştır. 2000-2003 yılları arasında Commerzbank'ta muhasebe ve vergiden sorumlu bölüm başkanı olarak görev yapmıştır. 2003 yılında Dresdner Bankası yeniden yapılandırma birimi CFO'su olarak Allianz Grubuna katılmıştır. 2005 yılında leasing işi yapan KGAL yönetim kadrosuna dahil olmuştur. 2007-2011 yılları arasında Allianz SE grup planlama ve kontrol bölüm başkanı görevini yerine getirmiştir. 2002 yılından 2010 yılına kadar varlık yönetimi idari komitesine katılmış ve bölüm CFO'su olarak görev yapmıştır. 2016 yılında Allianz SE'de grup strateji ve portfolyo yönetimi bölüm başkanlığı görevini devralmıştır. Mayıs 2018'den bu yana, Allianz Grup CEO'suna bağlı olarak kendisine atfedilen özel görevlendirmeler üzerinde çalışmaktadır. Mart 2020'de Allianz Almanya yönetim kurulu üyesi olarak seçilmiştir. Kasım 2021 itibarıyla Allianz Versicherungs-AG yönetim kurulu üyesi ve Ocak 2022 itibarıyla da Allianz Direct Versicherungs-AG yönetim kurulu üyesi olarak görev almaktadır.

## Toplantılar ve Katılım

2022 yılında Sayın Tolga Gürkan icra kurulu başkanı, ücret ve prim tespit komitesi başkanı ve kurumsal yönetim komitesi üyesi olarak, Sayın Arif AYTEKİN icra kurulu başkan yardımcısı, ücret ve prim tespit komitesi üyesi olarak, Sayın AVAİS AĞIL KARMALI denetim

komitesi üyesi, ücret ve prim tespit komitesi üyesi olarak, Sayın Prof. Dr. GÜLER ARAS iç sistemlerden sorumlu yönetim kurulu üyesi, denetim komitesi başkanı ve kurumsal yönetim komitesi başkanı olarak görev yapmıştır.

Toplantı No	Tarih	Cansen Başaran-Symes	Sergio Balbinot	Tolga Gürkan	Arif AYTEKİN	Ahmet Turul	Avais Ağıl Karmali	Prof. Dr. Güler Aras	Thomas Karl Heinz Naumann	Hideki Mishima
1	03.01.2022	✓	Katılmadı	✓	✓	✓	Katılmadı	✓	Katılmadı	Katılmadı
2	10.02.2022	✓	Katılmadı	✓	✓	✓	Katılmadı	✓	Katılmadı	Katılmadı
3	13.02.2022	✓	Katılmadı	✓	✓	✓	Katılmadı	✓	Katılmadı	Katılmadı
4	4.03.2022	✓	✓	✓	✓	✓	✓	✓	✓	✓
5	11.03.2022	✓	Katılmadı	✓	✓	✓	Katılmadı	✓	Katılmadı	Katılmadı
6	29.03.2022	✓	Katılmadı	✓	✓	✓	Katılmadı	✓	Katılmadı	Katılmadı
7	30.03.2022	✓	✓	✓	✓	-	✓	✓	✓	✓
8	31.03.2022	✓	✓	✓	✓	-	✓	✓	✓	✓
9	1.04.2022	✓	✓	✓	✓	-	✓	✓	✓	✓
10	2.05.2022	✓	✓	✓	✓	-	✓	✓	✓	✓
11	17.05.2022	✓	✓	✓	✓	-	✓	✓	✓	✓
12	3.06.2022	✓	✓	✓	✓	-	✓	✓	✓	✓
13	21.06.2022	✓	✓	✓	✓	-	✓	✓	✓	✓
14	20.06.2022	✓	✓	✓	✓	-	✓	✓	✓	✓
15	30.06.2022	✓	✓	✓	✓	-	✓	✓	✓	✓
16	12.08.2022	✓	✓	✓	✓	-	✓	✓	✓	✓
17	19.08.2022	✓	✓	✓	✓	-	✓	✓	✓	✓
18	31.08.2022	✓	✓	✓	✓	-	✓	✓	✓	✓
19	31.08.2022	✓	✓	✓	✓	-	✓	✓	✓	✓
20	31.08.2022	✓	✓	✓	✓	-	✓	✓	✓	✓
21	1.09.2022	✓	✓	✓	✓	-	✓	✓	✓	✓
22	27.09.2022	✓	✓	✓	✓	-	✓	✓	✓	✓
23	27.09.2022	✓	✓	✓	✓	-	✓	✓	✓	✓
24	30.09.2022	✓	Katılmadı	✓	✓	-	✓	✓	✓	✓
25	1.11.2022	✓	Katılmadı	✓	✓	-	Katılmadı	✓	Katılmadı	✓
26	2.11.2022	✓	Katılmadı	✓	✓	-	Katılmadı	✓	Katılmadı	✓
27	4.11.2022	✓	Katılmadı	✓	✓	-	Katılmadı	✓	Katılmadı	✓
28	14.11.2022	✓	Katılmadı	✓	✓	-	Katılmadı	✓	Katılmadı	✓
29	25.11.2022	✓	Katılmadı	✓	✓	-	Katılmadı	✓	Katılmadı	✓
30	21.12.2022	✓	✓	✓	✓	-	Katılmadı	✓	✓	✓
31	30.12.2022	✓	Katılmadı	✓	✓	-	Katılmadı	✓	Katılmadı	✓

## Üst Düzey Yöneticiler

### Yetki ve Sorumluluklar

Allianz Sigorta A.Ş.'nin 2022 yılı içerisinde görev yapan üst düzey yöneticilerine dair bilgiler:

Adı Soyadı	Unvanı	Üst Düzey Yöneticiliğe Atanma Tarihi
Tolga Gürkan	Yönetim Kurulu Üyesi ve İcra Kurulu Başkanı	Nisan 2010
Arif Aytekin	Yönetim Kurulu Üyesi, İcra Kurulu Başkan Yardımcısı ve Genel Müdür	Nisan 2010
Bahri Ertuğrul Yücenur	İcra Kurulu Üyesi ve Satış & Dağıtım Kanalları Genel Müdür Yardımcısı	Ocak 2019
Ersin Pak	İcra Kurulu Üyesi ve Mali İşler Genel Müdür Yardımcısı	Ocak 2014
Evren Ayorak	İcra Kurulu Üyesi ve Bilgi Teknolojileri Genel Müdür Yardımcısı	Nisan 2020
Fahri Kaan Toker	İcra Kurulu Üyesi ve Operasyonlar Genel Müdür Yardımcısı	Ocak 2019
Hayri Öktem Örkün	İcra Kurulu Üyesi ve Elementer Ticari Sigortalar Genel Müdür Yardımcısı	Nisan 2019
İlkay Özel	İcra Kurulu Üyesi ve İnsan Kaynakları, Çevik Ofis ve Operasyonel Destek Genel Müdür Yardımcısı	Ağustos 2013
Okan Özdemir	İcra Kurulu Üyesi ve Sağlık Sigortaları Genel Müdür Yardımcısı	Eylül 2016
Onur Kırıcı	İcra Kurulu Üyesi ve Pazarlama & Dijital Sigortalar Genel Müdür Yardımcısı	Kasım 2018
Dr. Suat Didari	İcra Kurulu Üyesi ve Elementer Bireysel Sigortalar Genel Müdür Yardımcısı	Ocak 2019
Şebnem Seniye Karaduman	İcra Kurulu Üyesi ve Hukuk Genel Müdür Yardımcısı	Temmuz 2015



## Özgeçmişler

### 1 Tolga Gürkan Yönetim Kurulu Üyesi ve İcra Kurulu Başkanı

1972 İstanbul doğumludur. İstanbul Erkek Lisesi'ndeki lise öğreniminin ardından Boğaziçi Üniversitesi Makine Mühendisliği bölümünden mezun olmuş ve Penn State Üniversitesi'nde yüksek lisans yapmıştır. 1995-1997 yılları arasında Ford Otosan'da uzman, 1999-2007 arasında Booz Allen Hamilton'da proje müdürü olarak çalışan Gürkan, 2007'de Allianz bünyesine katılmış ve program yönetimi direktörü olmuştur. 2010-2018 yılları arasında Allianz Sigorta A.Ş. ile Allianz Hayat ve Emeklilik A.Ş., 2015-2018 yılları arasında Allianz Yaşam ve Emeklilik A.Ş.'de operasyonlar genel müdür yardımcısı olarak görev yapmıştır. Gürkan, 1 Ocak 2019 itibarıyla Allianz Sigorta A.Ş. ile Allianz Hayat ve Emeklilik A.Ş.'de yönetim kurulu üyesi ve icra kurulu başkanı, Allianz Yaşam ve Emeklilik A.Ş.'de yönetim kurulu başkanı ve icra kurulu başkanı olarak görev yapmaya başlamıştır. Gürkan ayrıca Uluslararası Yatırımcılar Derneği'nin (YASED) de yönetim kurulu üyesidir.

### 2 Arif Aytekin Yönetim Kurulu Üyesi, İcra Kurulu Başkan Yardımcısı ve Genel Müdür

1971 Ankara doğumludur. Orta Doğu Teknik Üniversitesi Çevre Mühendisliği bölümü mezunudur. 1995-1997 arasında Zeytinoğlu Holding ve Enka Pazarlama'da satış temsilcisi, 1997-2000 arasında Zeytinoğlu Holding A.Ş.'de satış ve pazarlama müdürü, 2000-2005 arasında Axa Sigorta A.Ş.'de acente satış müdürü ve 2005-2008 yılları arasında satış ve pazarlama grup müdürü olarak çalışmıştır. Allianz Sigorta A.Ş.'de Eylül 2008'de satış ve pazarlama direktörü olarak göreve başlayan Aytekin, Nisan 2010'da yönetim kurulu üyesi ve genel müdür olarak görevlendirilmiştir. Aytekin, Ocak 2019 itibarıyla görevine Allianz Sigorta A.Ş.'de yönetim kurulu üyesi, icra kurulu başkan yardımcısı ve genel müdür, Allianz Hayat ve Emeklilik A.Ş. ile Allianz Yaşam ve Emeklilik A.Ş.'de yönetim kurulu üyesi ve icra kurulu başkan yardımcısı olarak devam etmektedir. Aytekin ayrıca Türkiye Sigorta Reasürans ve Emeklilik Şirketleri Birliği'nin hayat dışı yönetim komitesi üyesidir.

### 3 Bahri Ertuğrul Yücenur İcra Kurulu Üyesi ve Satış & Dağıtım Kanalları Genel Müdür Yardımcısı

1979 İstanbul doğumludur. Marmara Üniversitesi İngilizce İktisat bölümümü mezunudur. Yüksek lisans eğitimini European School of Management and Technology ESMT Berlin'de İşletme alanında tamamlamıştır. Çalışma yaşamına 1999 yılında bilgisayar sektöründe girişimci olarak başlamıştır. Tribal Satış ve Pazarlama şirketine müşteri yöneticisi olarak çalışan Yücenur, Allianz Türkiye ailesine 2004 yılında katılmıştır. Allianz Türkiye bünyesinde Batı İstanbul ve Trakya bölge acente satış uzmanı, İstanbul Avrupa Yakası bölge müdürü, otomotiv ve banka sigortacılığı kanal müdürü, acenteler ve direkt satış ofisleri satış grup başkanı gibi çeşitli görevleri üstlenen Yücenur; Ocak 2019'a kadar satış ve dağıtım kanalları direktörü olarak görev yapmıştır. Yücenur, Ocak 2019'da satış ve dağıtım kanalları genel müdür yardımcısı ve icra kurulu üyesi olarak atanmıştır.

### 4 Ersin Pak İcra Kurulu Üyesi ve Mali İşler Genel Müdür Yardımcısı

1977 Bursa doğumludur. İstanbul Teknik Üniversitesi Endüstri Mühendisliği bölümü mezunudur. Yüksek lisansını Boğaziçi Üniversitesi'nde Endüstri Mühendisliği ve Bahçeşehir Üniversitesi'nde Aktüerya Bilimleri alanlarında yapmıştır. Kariyerine 2001 yılında Koç Allianz'da başlayan ve 2011 yılında Allianz Sigorta A.Ş.'nin ürün ve fiyatlandırmadan sorumlu grup başkanı olan Pak, 2014-2016 yılları arasında teknik işler genel müdür yardımcısı olarak görev yapmıştır. Ocak 2016 itibarıyla Allianz Sigorta A.Ş., Allianz Hayat ve Emeklilik A.Ş. ile Allianz Yaşam ve Emeklilik A.Ş.'ye mali işler genel müdür yardımcısı olarak atanmıştır. 2020 yılında Allianz Hayat ve Emeklilik A.Ş.'nin ve Emeklilik Gözetim Merkezi'nin yönetim kurullarına üye olarak seçilmiştir.

### 5 Evren Ayorak İcra Kurulu Üyesi ve Bilgi Teknolojileri Genel Müdür Yardımcısı

Lisans ve master derecelerini Boğaziçi Üniversitesi Bilgisayar Mühendisliği Bölümü'nde tamamlayan Evren Ayorak, kariyerine 2000 yılında Finansbank'ta sistem ve uygulama mimarı olarak başlamış, 2005-2006 yılları arasında aynı kurumun bilgi işlem birimi olan IBTECH'te kıdemli yazılım mimarı olarak görev almış ve 2006-2007 arasında Fiba Holding kurumsal mimarı olarak çalışmıştır. İzleyen dönemde 2012'ye kadar Hollanda'da, Credit Europe Bank bünyesinde uygulama tasarımı ve geliştirme bölümü yöneticisi, başkan yardımcısı ve kıdemli başkan yardımcısı pozisyonlarında görev almış, 2012'de Türkiye'ye dönerek 2016 yılında Allianz Türkiye'de yazılım geliştirme ve dönüşüm direktörü olarak katılmadan önce 4 yıl boyunca Fibabank'ta analiz ve geliştirme bölüm yöneticiliği görevini üstlenmiştir. Allianz Türkiye'de 2018 yılı itibarı CIO/ bilgi teknolojilerinden sorumlu direktör olarak atanan Ayorak, 2020 Nisan ayından itibaren bilgi teknolojilerinden sorumlu genel müdür yardımcısı ve icra kurulu üyesi olarak görevlerini sürdürmektedir.

### 6 Fahri Kaan Toker İcra Kurulu Üyesi ve Operasyonlar Genel Müdür Yardımcısı

1974 İstanbul doğumludur. Galatasaray Lisesi'nden mezun olduktan sonra lisans ve yüksek lisans eğitimini Marmara Üniversitesi Almanca Enformatik Bölümü'nde tamamlamıştır. 1999 yılında kurduğu Vizyon Net Yazılım Geliştirme Şirketi'nde şirketlere ürün ve iş geliştirme alanlarında hizmet vermiştir. 2008 yılında Allianz Ailesi'ne katılan Toker, program yönetimi, dönüşüm projeleri, hasar ve operasyon departmanlarında üstlendiği çeşitli rollerin ardından, 2018 yılında Allianz Türkiye'nin organizasyonunu çevik yapıya dönüştürmesiyle birlikte oto sigortaları lideri olarak görev yapmaya başlamıştır. Ocak 2019'dan bu yana operasyonlar genel müdür yardımcılığı ve icra kurulu üyeliği devam etmektedir.

7

### Hayri Öktem Örkün İcra Kurulu Üyesi ve Elementer Ticari Sigortalar Genel Müdür Yardımcısı

1978 Ankara doğumludur. Mersin Toros Fen Lisesi'nden mezun olduktan sonra, İstanbul Teknik Üniversitesi'nde İşletme Mühendisliği'nden mezun olmuş ve Koç Üniversitesi'nde İşletme yüksek lisansı yapmıştır. İş hayatına Garanti Sigorta'da ticari branş elementer sigortalarda underwriter olarak başlamış ve kurumsal sigortalar nakliyat dışı – elementer, mühendislik ve oto branşlarında UW olarak devam etmiştir. 2004 yılında Allianz Sigorta A.Ş. bünyesine endüstriyel elementer branşta UW olarak katılmış ve daha sonra aynı departmanın önce yöneticisi, sonra da müdürü olmuştur. Allianz Sigorta'daki kariyerine sırasıyla elementer ve mühendislik departmanları grup müdürü, kurumsal oto dışı uw grup başkanı, kurumsal uw direktörü, kurumsal/ midcorp uw & oto dışı ürün ve aktüerya direktörü olarak devam etmiştir. Örkün, Nisan 2019 itibarıyla Allianz Sigorta A.Ş. icra kurulu üyesi ve oto dışı sigortalardan sorumlu genel müdür yardımcısı olarak atanmış olup, Ocak 2022 itibarıyla da icra kurulu üyesi ve elementer ticari sigortalardan sorumlu genel müdür yardımcısı olarak görev almaktadır.

8

### İlkay Özel İcra Kurulu Üyesi ve İnsan Kaynakları, Çevik Ofis ve Operasyonel Destek Genel Müdür Yardımcısı

Marmara Üniversitesi İktisadi ve İdari Bilimler Fakültesi İngilizce İktisat bölümünden mezundur. 1994-1997 yılları arasında Deloitte and Touche'da denetçi, 1997-2001 yılları arasında Finansbank ve Finansbank Hollanda'da finansal kontrol müdürü, 2001-2006 yılları arasında Yapı Kredi Bankası'nda planlama ve kontrol grup başkanı, 2006-2009 yılları arasında Yapı Kredi Bankası'nda insan kaynakları uygulamaları ve planlama grup başkanı, 2009-2013 yılları arasında Yapı Kredi Sigorta Grubu bünyesinde mali grup ve insan kaynakları genel müdür yardımcısı olarak görev alan Özel, Ağustos 2013'ten itibaren Allianz Sigorta A.Ş., Allianz Hayat ve Emeklilik A.Ş. ile Allianz Yaşam ve Emeklilik A.Ş.'de insan kaynakları genel müdür yardımcısı ve icra kurulu üyesidir. 2019 Nisan itibarıyla insan kaynaklarına ilave olarak çevik ofis ve operasyonel destek alanlarından da sorumludur.

9

### Okan Özdemir İcra Kurulu Üyesi ve Sağlık Sigortaları Genel Müdür Yardımcısı

1974 İstanbul doğumlu olan Okan Özdemir, İstanbul Üniversitesi İşletme bölümünü bitirdikten sonra eğitimini European School of Management and Technology'de İşletme alanında yüksek lisans ile tamamlamıştır. İş hayatına 1996 yılında Barem Research International'da Kantitatif araştırmalar bölümünde başlayan Özdemir, 1998-2000 yılları arasında kantitatif araştırma müdürü olarak görevine devam etmiştir. Allianz Sigorta A.Ş. bünyesine Mayıs 2001'de müşteri temsilcisi olarak dâhil olan Özdemir, Ağustos 2005-Eylül 2008 tarihleri arasında bölge müdürü, Eylül 2008-Mart 2011 tarihleri arasında acenteler satış grup müdürü, Nisan 2011-Aralık 2013 tarihleri arasında dağıtım kanalları grup müdürü, Ocak 2014-Ağustos 2016 arasında ise satış ve dağıtım kanalları direktörü olarak görev almıştır. Eylül 2016'da Allianz

Sigorta A.Ş., Allianz Hayat ve Emeklilik A.Ş. ile Allianz Yaşam ve Emeklilik A.Ş.'de pazarlama genel müdür yardımcısı ve icra kurulu üyesi olarak görev alan Özdemir, Kasım 2018'de Allianz Sigorta A.Ş.'ye icra kurulu üyesi ve sağlık sigortalardan sorumlu genel müdür yardımcısı olarak atanmıştır.

10

### Onur Kırıcı İcra Kurulu Üyesi ve Pazarlama & Dijital Sigortalar Genel Müdür Yardımcısı

Yıldız Teknik Üniversitesi Çevre Mühendisliği bölümünden mezun olan Kırıcı, yüksek lisansını Marmara Üniversitesi İşletme bölümünde tamamlamıştır. Çalışma hayatına 2002 yılında Citibank'ta başlayan Kırıcı, 2003 yılında katıldığı Allianz Sigorta A.Ş. de yaklaşık 15 yıl çeşitli pozisyonlarda çalıştıktan sonra Kasım 2018 itibarıyla Allianz Sigorta A.Ş., Allianz Hayat ve Emeklilik A.Ş. ile Allianz Yaşam ve Emeklilik A.Ş.'ye pazarlama fonksiyonundan sorumlu icra kurulu üyesi olarak atanmıştır. Halihazırda pazarlama ve dijital sigortalardan sorumlu genel müdür yardımcısı ve icra kurulu üyesi olarak görevine devam etmektedir.

11

### Dr. Suat Didari İcra Kurulu Üyesi ve Elementer Bireysel Sigortalar Genel Müdür Yardımcısı

1965 İstanbul doğumludur. 1986 yılında İstanbul Teknik Üniversitesi Makina Fakültesinden Makina Mühendisi olarak mezun olmuştur. Yüksek lisans ve doktora çalışmalarını yine aynı üniversitede sırasıyla 1989 ve 1994 yıllarında tamamlamıştır. 1999 yılında İstanbul Üniversitesi İşletme İktisadi Uluslararası İşletmecilik Programını ve 2001 yılında Yeditepe Üniversitesi İşletme Yüksek Lisansını tamamlamıştır. 1987-1995 yılları arasında İstanbul Teknik Üniversitesi Makina Fakültesi'nde araştırma görevlisi olarak çalışmış ve sonrasında Uzel Makina Sanayii A.Ş.'ye geçmiştir. Bu şirkette 1995-2008 yılları arasında mühendislik, ürün geliştirme, yatırımlar ve stratejik planlama bölümlerinde çeşitli görevler almış ve 2008 yılında Allianz Türkiye program yönetimine projeler grup müdürü olarak katılmıştır. 2010-2013 yılları arasında planlama ve kontrol grup müdürü olarak çalıştıktan sonra 2013 yılı sonunda Allianz Şirketleri program ve proje portföy yönetiminden sorumlu organizasyon yönetimi direktörü olarak atanmıştır. Ocak 2019 tarihinde, oto sigortalardan sorumlu genel müdür yardımcısı ve icra kurulu üyesi olarak atanmış olup Ocak 2022 itibarıyla icra kurulu üyesi ve elementer bireysel sigortalardan sorumlu genel müdür yardımcısı olarak görev yapmaktadır.

12

### Şebnem Seniye Karaduman İcra Kurulu Üyesi ve Hukuk Genel Müdür Yardımcısı

İstanbul Üniversitesi Hukuk Fakültesi'nden mezundur. 1998-2002 yılları arasında Finansbank'ta avukat, 2002-2003 yılları arasında Fibabank'ta hukuk müşaviri, 2003-2010 yılları arasında Finansbank'ta sırasıyla müdür ve bölüm müdürü, 2010-2015 yılları arasında ise baş hukuk müşaviri ve genel müdür yardımcısı olarak görev almıştır. Aynı zamanda 2007-2015 yılları arasında yönetim kurulu genel sekreterliği görevini de sürdürmüştür. Karaduman, Temmuz 2015'ten bu yana Allianz Sigorta A.Ş., Allianz Hayat ve Emeklilik A.Ş. ile Allianz Yaşam ve Emeklilik A.Ş.'de hukuk genel müdür yardımcısı ve icra kurulu üyesi olarak görev yapmaktadır.

## Denetim Komitesi ve İç Sistemler

### Yetki ve Sorumluluklar

31 Aralık 2022 itibarıyla:

Adı Soyadı	Unvanı	İlk Atanma Tarihi
Prof. Dr. Güler Aras	İç Sistemlerden Sorumlu Yönetim Kurulu Üyesi ve Denetim Komitesi Başkanı	Mart 2015
Avais Aqil Karmali	Yönetim Kurulu Üyesi ve Denetim Komitesi Üyesi	Ekim 2021
<b>Denetim Komitesi Bağlı İç Sistemler Birim Yöneticileri</b>		
Türkan Çetin	İç Denetim Yöneticisi	Ekim 2020
Belfin Gülbak	İç Kontrol Yöneticisi	Ağustos 2022
Yetkin Ulu	Risk Yönetimi Yöneticisi	Haziran 2022
Volkan Eröztekin	Aktüerya Yöneticisi	Eylül 2022

### Özgeçmişler

#### Prof. Dr. Güler Aras

##### İç Sistemlerden Sorumlu Yönetim Kurulu Üyesi ve Denetim Komitesi Başkanı

Yıldız Teknik Üniversitesi Finans Anabilim Dalı'nda profesör olarak görev yapan Aras, Finans Kurumsal Yönetim ve Sürdürülebilirlik Araştırma ve Uygulama Merkezi kurucu direktörlüğünü yürütmekte olup aynı üniversitede uzun yıllar başta dekanlık, enstitü müdürlüğü, üniversite yönetim kurulu ve senato üyeliği olmak üzere farklı yönetim kademelerinde yer almıştır. İngiltere ve ABD'de çeşitli üniversitelere misafir profesör ve araştırmacı olarak davet edilen Prof. Aras 2014-2015 yıllarında Georgetown Üniversitesi McDonough School of Business Center for Financial Market and Policy'de misafir profesör olarak bulunmuş, önemli proje ve araştırmalarını orada sürdürmüştür. Öncü çalışmalarını finans, kurumsal yönetim, sürdürülebilirlik alanlarında yürüten Prof. Dr. Aras'ın 25'ten fazlası kitap olmak üzere 300'ün üzerinde yayımlanmış eseri bulunmakta ve Dünya Gazetesi'ndeki köşesinde düzenli olarak yazıları yayınlanmaktadır. Türkiye'de entegre raporlama çalışmalarını başlatan Prof. Dr. Aras 2015 yılından bu yana Entegre Raporlama Derneği kurucu başkanlığını yürütmektedir. Prof. Dr. Aras, aynı zamanda çeşitli kamu kurum ve kuruluşlarının çalışma komisyonlarında aktif olarak görev yapmış, çeşitli dönemlerde Hazine ve Dış Ticaret Müsteşarlığı Sektör Strateji Geliştirme Komisyonu, Çalışma ve Sosyal Güvenlik Bakanlığı İstihdam Seferberliği Çalışma Komisyonu, Kalkınma Bakanlığı, Kalkınma Planları, Finansal Hizmetler İhtisas Komisyonu ve diğer ihtisas komisyonlarında yer almıştır. Aynı zamanda çok sayıda ulusal ve uluslararası sivil toplum kuruluşunun yönetiminde ve üyeliğinde bulunmuş, TÜSIAD Kurumsal Yönetim Komitesi'nde çalışma grubu üyesi ve Türkiye Kurumsal Yönetim Derneği Akademik Kurulu'nda kurucu üye olarak yer almıştır. Prof. Dr. Aras, 2016 ve 2020 döneminde Türkiye Sermaye Piyasaları Birliği'ne bağımsız yönetim kurulu üyesi olarak seçilmiş ve görev almıştır. 2022 yılı itibarıyla bu görevine devam etmektedir. Prof. Dr. Aras, Mart 2015 tarihi itibarıyla Allianz Sigorta A.Ş. ile Allianz Hayat ve Emeklilik A.Ş. şirketlerinde iç denetimden sorumlu yönetim kurulu üyesi olarak görev yapmıştır. Mart 2021'den itibaren ise Allianz Sigorta A.Ş.

ile Allianz Hayat ve Emeklilik A.Ş. ve Allianz Yaşam ve Emeklilik A.Ş.'de iç sistemlerden sorumlu bağımsız yönetim kurulu üyesi olarak görev almaktadır.

#### Avais Aqil Karmali

##### Yönetim Kurulu Üyesi ve Denetim Komitesi Üyesi

1984 Bombay doğumludur. İşletme Ekonomisi alanında lisans derecesini 2005 yılında Ohio, ABD'deki Wooster Koleji'nden, yüksek lisans derecesini ise 2013 yılında İsviçre'deki HEC Lozan'dan Aktüerya Bilimi alanında almıştır. Lockheed Martin ve Altria Group'ta çeşitli finans fonksiyonlarında çalışmıştır. Allianz Suisse'de çalıştıktan sonra 2013 yılında Allianz SE'ye katılmış ve grup risk gibi çeşitli görevler yapmıştır. 2016 yılında Hindistan ve Suudi Arabistan ülke müdürü olarak atanmıştır. Allianz'ın Hindistan'daki JV (Ortak Girişim) operasyonlarının yönetim kurulunda üye ve Allianz China Holding'in yönetim kurulunda daimi katılımcı olarak yer almaktadır. Ağustos 2017'den bu yana Batı & Güney Avrupa ve Asya'daki iş geliştirme faaliyetlerini denetleyen yönetim kurulunda çalışmakta olup, Ekim 2021 itibarıyla Batı & Güney Avrupa iş bölümü başkanı olarak atanmıştır. Ekim 2021 itibarıyla Allianz Sigorta A.Ş., Allianz Yaşam ve Emeklilik A.Ş., Allianz Hayat ve Emeklilik A.Ş.'de yönetim kurulu üyesi olarak görev yapmaktadır.

#### Türkan Çetin

##### İç Denetim Yöneticisi

1983 Tekirdağ doğumludur. İstanbul Üniversitesi İşletme bölümünden mezun olmuştur. Çalışma hayatına 2005 yılında denetim sektöründe başlayan Çetin, Grant Thornton denetim firmasında finansal denetçi olarak görev yapmıştır. 2007 yılında KPMG Türkiye'ye transfer olan Çetin kariyerine 2011 yılına kadar iç denetim, risk yönetimi ve uyum hizmetleri danışmanı olarak devam etmiştir. Nisan 2011'de Allianz Sigorta A.Ş.'de risk yönetimi ve iç kontrolden sorumlu müdür yardımcısı olarak görev yapmaya başlamış, Ocak 2015'te operasyonel risk yönetimi ve iç kontrol müdürlüğü görevine getirilmiştir. Mali müşavirlik belgesine ve risk yönetimi alanında uluslararası sertifikaya sahip olan Çetin, Ekim 2020 itibarıyla iç denetim başkanı olarak görev yapmaktadır.



**Naime Belfin Gülbak****İç Kontrol Yöneticisi**

1980 İstanbul doğumludur. İstanbul Üniversitesi Kamu Yönetimi bölümünden mezun olmuştur. Yüksek lisansını Beykent Üniversitesi'nde İşletme alanında tamamlamıştır. Çalışma hayatına 2005 yılında denetim sektöründe başlayan Gülbak, DOSA İç Denetim Danışmanlık firmasında 2009 yılına kadar iç denetçi olarak görev yapmıştır. Ocak 2009'da Allianz Sigorta A.Ş.'de iç denetim uzmanı olarak görev yapmaya başlamış, 2013 yılında iç denetim yöneticisi, 2021 yılında iç denetim müdürü görevine getirilmiştir. Gülbak, Ağustos 2022 itibarıyla iç kontrol müdürü olarak görev yapmaktadır.

**Yetkin Ulu****Risk Yönetimi Yöneticisi**

1989 İzmir doğumludur. Yıldız Teknik Üniversitesi İstatistik bölümünden mezun olmuştur. Çalışma hayatına 2012 yılında bankacılık sektöründe başlayan Ulu, QNB Finansbank' ta ticari

bankacılık portföy yönetiminde görev almış olup kariyerine 2015 yılından 2022 yılına kadar HDI Sigorta'da risk yönetimi ve iç kontrol biriminde devam etmiştir. Haziran 2022 itibarıyla Allianz Sigorta A.Ş.'de risk yönetimi birim yöneticisi olarak görev yapmaktadır.

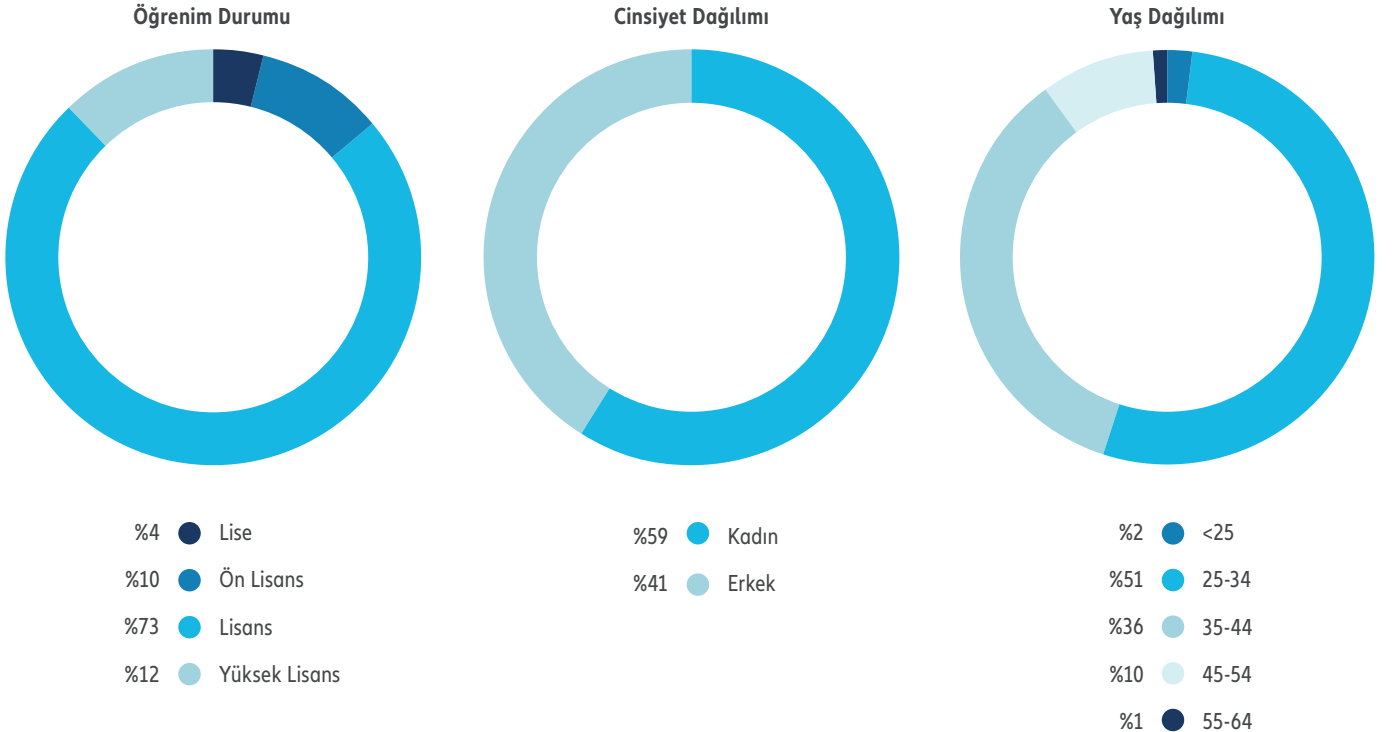
**Volkan Eröztekin****Aktüerya Yöneticisi**

1992 Kütahya doğumludur. İzmir Ekonomi Üniversitesi Ekonomi ve Matematik bölümlerinden mezun olmuştur. Yüksek lisansını Binghamton Üniversitesi'nde Ekonomi alanında yapmıştır. Çalışma hayatına 2018 yılında Willis Towers Watson'da aktüeryal danışman olarak başlayan Eröztekin, pek çok global projede yer aldıktan sonra 2021 yılında KPMG'ye transfer olmuştur. Burada 1 yıl çeşitli danışmanlık projelerinde çalıştıktan sonra, 2022 Mayıs ayında Allianz'da çalışmaya başlamış olup Eylül 2022 itibarıyla aktüerya birim yöneticisi olarak görev yapmaya başlamıştır.

## İnsan Kaynakları

### Demografik Yapı

Allianz Sigorta A.Ş.'de çalışan 1.545 kişiyle ilgili istatistik bilgileri:



## Çalışma Esasları ve Ücretler

Çalışma günleri hafta içi (pazartesi-cuma), çalışma saatleri ise genel müdürlük çalışanları için 08:00-17:00 saatleri arasında olacak şekilde düzenlenmiştir.

Bölge müdürlüklerinde çalışma saatleri, satış kadroları için 09:00-18:00, idari personel için 08:30-17:30 olacak şekilde düzenlenmiştir. Ücretlendirmede mevcut iş değerlendirme ve ücret sistemine göre belirlenen kademe yapıları göz önüne alınmaktadır.

Aylık ücretler her ayın son çalışma günü ödenmekte ve çalışanların ücret artışı Ocak ayında yapılmaktadır.

## Sosyal Olanaklar

**Allianz Grup Sağlık Sigortası:** Allianz çalışanlarının tümüne limitleri her yıl yenilenen grup sağlık sigortası sağlanır.

**Grup Yıllık Hayat Sigortası:** Allianz çalışanlarının tümüne limitleri her yıl gözden geçirilen grup hayat sigortası yaptırılır.

**Allianz Çalışanları Grup Emeklilik Planı:** Allianz çalışanlarının tümü işveren katılı olarak, şirketin grup emeklilik planı kapsamındaki Bireysel Emeklilik Sistemi'ne katılır.

**Ulaşım:** Genel müdürlükte çalışan Allianz personeline işe geliş ve gidişi için ulaştırma hizmeti verilir. Servis kullanmayan idari kadroya ve satış kadrolarına şirket tarafından belirlenen yol ücreti ödenir.

**Yemek:** Allianz çalışanları yemek kartlarına yüklenen yemek ücretleriyle genel müdürlük yemekhanesi ya da şirket dışında kartın geçerli olduğu her işletmede yemek yiyebilir. Hafta içi 3 saat ve üzeri, hafta sonu 4 saat ve üzerinde mesai yapan çalışanlara ayrıca yemek ücreti verilir.

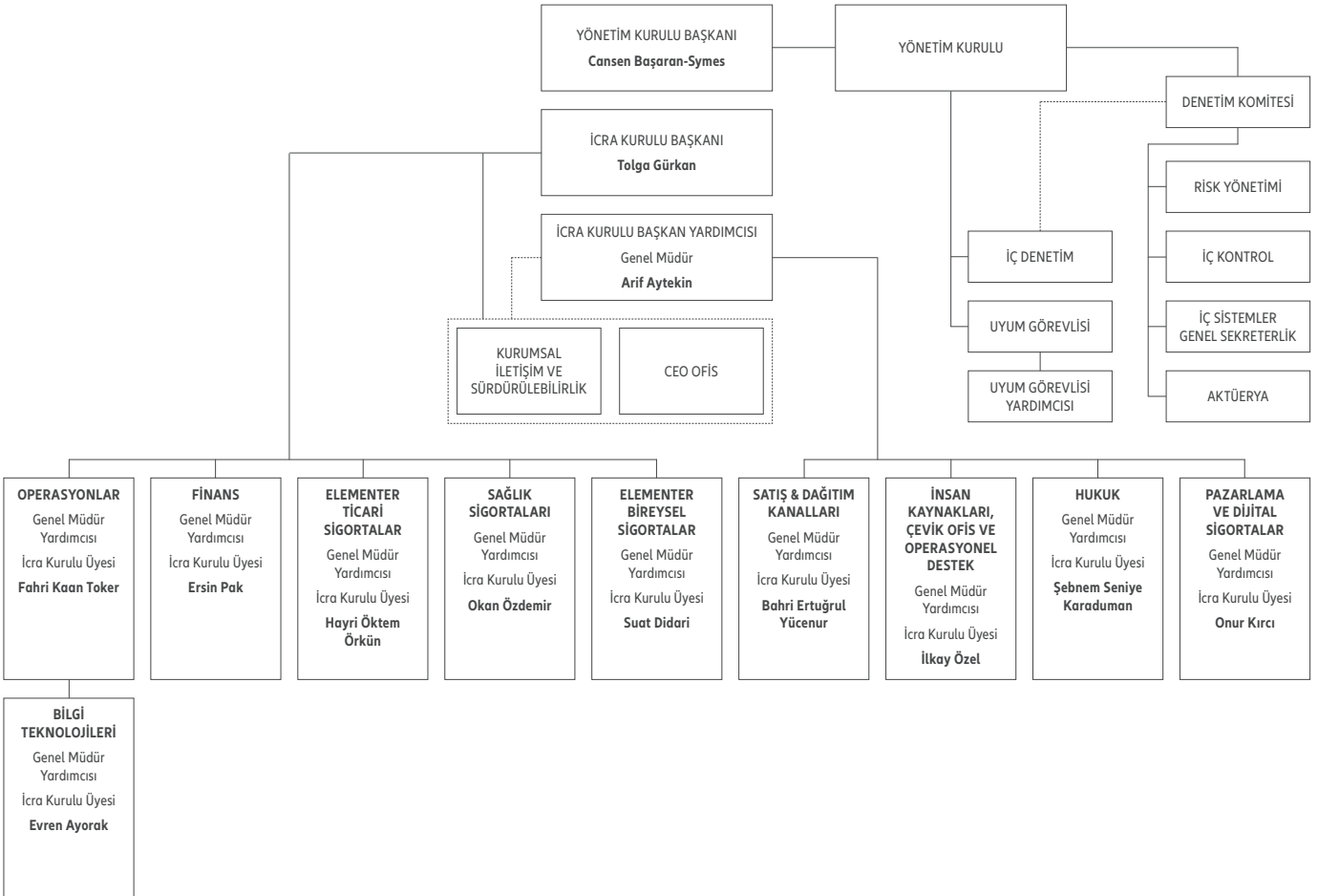
**Ev Gider Desteği:** Yeni çalışma modelimiz kapsamında hibrit modelde evden çalışılan gün sayısı baz alınarak çalışma arkadaşımıza aylık olarak ev gider destek ödemesi yapılmaktadır.

**Ev Ofisi Destek Paketi :** Yeni çalışma modelimiz kapsamında aramıza yeni katılan çalışma arkadaşımıza tek seferlik "Ev Ofisi Destek Paketi" ödemesi yapılmaktadır.

## Organizasyon Yapısı

31.12.2022 itibarıyla;

İç Sistemler fonksiyonu 2022 yılında kurulmuş olup, Yönetim Kurulu'na bağlı olarak faaliyetlerini yürütmektedir.



## Esas Sözleşme

Güncel esas sözleşme metni [www.allianz.com.tr](http://www.allianz.com.tr) internet sitesinde yer almaktadır.

### Şirket Genel Kurulu İzniyle Yönetimin Yaptığı İşlemler ve Rekabet Yasağı Gereği Kapsamında Faaliyetler

Şirket genel kurulunca verilen izin çerçevesinde, yönetim kurulu üyelerinin şirketle kendileri veya başkaları adına yaptıkları işlemler ve rekabet yasağı kapsamında faaliyetleri bulunmamaktadır.

### Mevzuata Aykırı Uygulamalar Nedeniyle Oluşan Yaptırımlara İlişkin Açıklamalar

Sigortacılık ve Özel Emeklilik Düzenleme ve Denetleme Kurulu'nun 22 Aralık 2021 tarihli ve 175 sayılı Kararı ile Sigorta Sözleşmelerinde Bilgilendirmeye İlişkin Yönetmelik'e aykırılıktan, Kanunun 34'üncü maddesinin ikinci fıkrasının (j) bendi hükmü uyarınca 30.737 lira idari para cezası ve Kanunun 18'inci maddesi ile 2012/4 sayılı Sektörden Veri Teminine İlişkin Sektör Duyurusuna aykırılıktan, Kanunun 34'üncü maddesinin ikinci fıkrasının (h) bendi hükmü uyarınca 44.779 lira idari para cezası uygulanmasına karar verilmiştir.

2022 yılında 6415 sayılı Kanun ile 7262 sayılı Kanun uyarınca mali yaptırımlara uyum kapsamında şirketimizde gerçekleştirilen denetim sonucunda, 29 Temmuz 2022 tebliğ tarihli ve E-30477959-663.02 – 21053 sayılı T.C. Hazine ve Maliye Bakanlığı Mali Suçları Araştırma Kurulu Başkanlığı yazısı ile 2021 yılında gerçekleşen 4 adet ihlal için 60.164 lira idari para cezası verilmesine karar verilmiştir. Ceza tutarı 11 Ağustos 2022 tarihinde ödenmiştir.

Ticaret Bakanlığı İstanbul Ticaret İl Müdürlüğü Elektronik Ticari İletişim Şikayetleri Şubesi'nin 13 Eylül 2022 tarihli ve DRİ/600 sayılı İdari Yaptırım Kararı ile 6563 sayılı Elektronik Ticaretin Düzenlenmesi Hakkındaki Kanuna 29417 sayılı Resmî Gazete'de yayımlanan Ticari İletişim ve Ticari Elektronik İletiler Hakkında Yönetmelik maddelerine aykırılık sebebiyle şirketimize 3.900 lira idari para cezası uygulanmıştır. İdari Yaptırım Kararının iptaline karar verilmesi istemi ile dava açılmıştır.

Vergi Denetim Kurulu Başkanlığı tarafından yürütülmüş sınırlı inceleme kapsamında 213 sayılı Vergi Usul Kanununun 30/4'üncü maddesine göre 36.560,32 lira tutarında resen vergi tarh edilmesine karar verilmiştir. Söz konusu ceza ihbarnamelerine ilişkin 213 Sayılı Vergi Usul Kanunu'nun 377'nci maddesi uyarınca dava açma hakkı kullanılmıştır. Davanın şirketimiz aleyhine sonuçlanmış olması sebebiyle, 15 Haziran 2022 tarihinde 36.560,32 lira vergi aslı ve 64.860,78 lira tutarında vergi ziyai cezası ve gecikme faizi ödenmiştir.

Sigortacılık ve Özel Emeklilik Düzenleme ve Denetleme Kurumu tarafından gerçekleştirilen Bilgi İşlem Denetimi sonucunda düzenlenen 02 Eylül 2022 tarihli ve 15 sayılı denetim raporunda; zorunlu trafik sigortasına ilişkin olarak iletilen taleplere Sigorta

Bilgi ve Gözetim Merkezi (SBM) ekranları üzerinden teklif sunulmaması sebebiyle 2017/17 sayılı Sigorta Bilgi ve Gözetim Merkezi Uygulama Usul ve Esaslarına İlişkin Genelge'nin 6'ncı maddesinin üçüncü fıkrasına aykırı hareket edildiği tespit edilmiştir. 09 Aralık 2022 tarihinde tebliğ edilen idari para cezası yasal süresi içinde ödenmiştir.

### Grup Şirketlerinin Hâkim Şirketle ve Bağlı Şirketlerle İlgili Hukuki İşlem ve Önlemleri

Şirketler topluluğu bünyesindeki hâkim ve bağlı şirketlerle yürütülen işlemler olağan ticari faaliyetler olup hâkim şirketin yönlendirmesiyle ya da yönlendirmesi olmaksızın hâkim şirket ya da bağlı şirketlerden biri yararına yapılan herhangi bir işlem veya söz konusu çerçevede alınan ya da alınmasından kaçınılan herhangi bir önlem bulunmamaktadır.

### Grup Şirketlerinin Yukarıdaki Bende Dair Edimleri ve Zarar Denkleştirme Durumu

Şirketler topluluğuna dâhil olan şirketin yukarıdaki bentte belirtilen işlem ve önlemleri veya kaçınma durumu söz konusu olmadığından, bu sebeple herhangi bir zarar oluşmamıştır.

### Üst Düzey Yöneticilere Sağlanan Mali Haklar

31 Aralık 2022 tarihinde sona eren yıla ait yönetim kurulu başkan ve üyeleriyle genel müdür, genel müdür yardımcıları gibi üst düzey yöneticilere sağlanan ücret ve benzeri menfaatlerin toplam tutarı 39.217.348 liradır.

# SEKTÖREL KONUM, HİZMET VE ÜRÜNLER, KALİTE VE MÜŞTERİ MEMNUNİYETİ POLİTİKALARI

---

# B

# Sektörel Konum, Hizmet ve Ürünler, Kalite ve Müşteri Memnuniyeti Politikaları

## Sigortacılık Sektörü

### Küresel Bakış

Allianz Grubu'nun yayımladığı 15 Aralık 2022 tarihli "Allianz Research" raporuna göre 2023 ve 2024 yıllarındaki genel ekonomik görünümü küresel enerji krizinin şekillendirmesi beklenmektedir. ABD, Avrupa Birliği, Birleşik Krallık vb. gelişmiş büyük ekonomilerde yeni yılla beraber orta derecede bir küçülme beklentisi halen geçerliliğini korurken bunun ardında kemikleşme eğilimi gösteren negatif güvensizlik ortamı öne çıkmaktadır. Bu ekonomilerde 2023 yılının ortalarına doğru hafif bir toparlanma ve 2024 yılında zayıf bir büyüme öngörülmektedir. Genel perspektifte küresel büyüme oranının yüzde 1,4 seviyesine gerilemesi ve 2024 yılında orta düzeyde bir iyileşme ile yüzde 3,1 seviyesine gelmesi beklenmektedir. Gelişmekte olan ekonomiler de global gelişmelerden benzer şekilde etkilenirken ayrıca ülkeye ve bulunduğu bölgeye göre değişen yerel faktörler ekonomik görünümü şekillendirmektedir. Global gelişmeler arasında sıkılaşıma trendi gösteren mali politikalar, Amerikan Doları'nın değer kazanması, düzenli bir şekilde artış gösteren gıda ve enerji fiyatları ve Çin'deki talebin azalması öne çıkmaktadır.

Küresel dış ticaret, arz tarafındaki kısıtların çözümlenmesine rağmen yavaşlama eğilimi göstermektedir. Talep seviyeleri pandeminin başladığı 2020'den bu yana en düşük seviyelere gerilemiştir. Gıda ve hizmet alanlarındaki küresel dış ticaretin 2023 yılında sadece yüzde 0,7 oranında büyümesi beklenmektedir ancak bu reel anlamda yüzde 1,3'lük bir daralmaya karşılık gelmektedir.

Merkez bankaları enflasyonla mücadelede kararlı tavırlarını sürdürmektedir ancak 2023'teki pozitif baz etkisine rağmen enflasyonun önümüzdeki dönemde küresel olarak yüksek seviyeleri koruması beklenmektedir. Özellikle çekirdek enflasyon zorlu bir trend izlemektedir. 2023'te enflasyon oranlarının küresel düzeyde ortalama yüzde 6,4 olması ve 2024'te yüzde 3,9'a gerilemesi öngörülmektedir. Enflasyonun yüksek seviyelerde kalması durumunda, merkez bankalarının 2023'te faiz artışlarına devam etmesi beklenmektedir. Böyle bir durumda ekonomilerin büyüme oranları üzerindeki baskı artarak devam edecektir.

Sigorta sektörü özelindeyse, Swiss Re'nin yayımladığı 06/2022 numaralı Sigma raporuna göre 2023'te sigorta pazarında bir sertleşme beklenirken bu trendin büyük olasılıkla sonraki yıllarda da sürmesi öngörülmektedir. 2023 ve 2024'teki yüksek enflasyon beklentileri göz önünde bulundurulduğunda, genel fiyat seviyelerindeki artışın sektörün karlılığı üzerindeki baskılara bir nebze çözüm olacağı ve tekrar pozitif bir ivme kazanılmasına yardımcı olacağı düşünülmektedir.

Sektörün riskleri arasında ilk sırada yüksek enflasyon yer almaktadır. Başta inşaat ve sağlık olmak üzere tüm maliyet kalemlerinde yüksek enflasyon beklentisi geçerliliğini korurken bu durum 2022'de olduğu gibi 2023'te de hasar maliyetlerinde ciddi bir baskı oluşturacaktır. Buna ek olarak düzenli artış gösteren hasar frekansları ve doğal afet olayları sektörün karlılığını olumsuz etkilemeye devam edecektir. Bu trendin sonucu olarak reasürörler yüksek riskli gördüğü faaliyet kollarında ve riziko bölgelerinde ek fiyat artışı ve kapasite daraltması gibi aksiyonları devreye alırken risk iştahlarını gözden geçirmektedir. Küresel düzeydeki bu tür gelişmeler sigorta sektörün hem büyümesi hem de karlılığı üzerinde potansiyel risk oluşturmaktadır.

Finansal açıdan hayat dışı sigorta branşlarında 2022 yılında küresel düzeydeki sigorta primleri beklentilerin altında kalırken 2023 ve 2024'te kademeli bir toparlanma öngörülmektedir. 2022'deki reel büyümenin yüzde 1'in altında seyredeceği ve geçen yıllardaki trendin altında kalacağı düşünülmektedir. Enflasyondaki olası pozitif gelişmeler ve pazardaki sertleşme toparlanmayı hızlandıracaktır. Sigorta sektörünün küresel düzeydeki özsermaye kârlılık oranının 2022'de hem teknik kârlılık hem de yatırım gelirleri performansının zayıf kalmasının etkisiyle yarıya inmesi ve yüzde 3,4 seviyelerinde gerçekleşmesi beklenmektedir. 2024'te faiz artışları ve pazar sertleşmesinin yardımıyla hızlı bir şekilde toparlanması ve son 10 yıldaki en yüksek seviyelere ulaşması öngörülmektedir. Hayat sigortalarında ise küresel seviyedeki prim hacminin reel bazda yüzde 1,9 daralması beklenmektedir. Bu küçülmede özellikle hayat pahalılığı ve tüketicilerin azalan alım gücü etkili olacaktır. 2023 ve 2024'te ise trendin tekrar büyüme yönünde değişmesi beklenmektedir ve bunda gelişmekte olan ülkelerin katkısı önemli olacaktır. Hayat sigortalarındaki karlılık da artan faiz oranları ve Covid-19 kaynaklı ölümlerdeki azalan trendin etkisiyle iyileşmektedir.

### Türkiye'de Sigortacılık

2022 yılında yaşanan yüksek enflasyon sonucu zayıflayan alım gücünün etkisiyle hemen hemen tüm branşlarda sigortalılık oranlarında düşüş yaşanmıştır. Enflasyona bağlı yükselen prim tutarları nedeniyle prim olarak bakıldığında ciddi artışlar görülmele birlikte sigortalılık oranının düşmesine bağlı olarak poliçe adetleri azalmıştır. Şirketler bu soruna çözüm olarak daha ekonomik ürünler sunma arayışına girmişler; bu kapsamda mevcut ürünlerin daha dar kapsamlı veya muafiyetli ekonomik alternatifleri piyasaya sunulmuştur. Hem bu ürünler hem de daha önceden var olup penetrasyonu sınırlı kalan ekonomik ürünlerin satışlarında anlamlı seviyede artışlar gözlenmiştir.

Hasar maliyetlerinde yaşanan yüksek enflasyon sigorta şirketlerinin geçmişten gelen yükümlülükleri üzerinden şirket bilançolarını ciddi anlamda olumsuz etkilemiş ve önemli büyüklükte teknik zararların oluşmasına yol açmıştır. Düşük ve negatif reel faiz politikası nedeniyle azalan yatırım gelirleri de bilançolardaki zayıflığın diğer bir sebebi olmuştur.

Gerek hasar frekansları ve şiddetlerinde gözlemlenen ciddi artışlar gerekse iklim değişikliğinin sonucunda gün geçtikçe sayısı artan doğal afet olaylarının etkisiyle, reasürörlerin risk iştahında ve fiyatlandırma stratejilerinde 2022 yılından itibaren önemli değişiklikler gözlemlenmeye başlamıştır. Reasürörler makroekonomik gelişmelerle yerel pazar dinamiklerini birlikte dikkate alarak, bir yandan fiyat artışı ve kapasite daraltması gibi temel aksiyonlarla kârlılıklarını güvence altına almak isterken, diğer yandan yüksek riskli gördükleri faaliyet kollarında ve riziko bölgelerindeki risklerini azaltmayı tercih etmektedirler. Bu tercihlerinde dünyada ve özellikle Türkiye’de 2022 senesinde sınıai tesislerde yaşanan büyük hasarlar da etkili olmuştur. Bu temel yaklaşım değişikliği Türkiye’deki sigorta şirketlerinin reasürans maliyetlerinde ciddi bir artışa neden olurken teknik kârlılık üzerinde bir risk oluşturması beklenmektedir.

Türkiye Sigorta Reasürans ve Emeklilik Şirketleri Birliği (TSB) tarafından yayımlanan istatistiklere göre 2022 yılı itibarıyla toplam prim üretimi, 2021 yılına göre yüzde 123,2 oranında artmış ve 235 milyar liraya ulaşmıştır. Toplam sektör büyümesi reel olarak yüzde 29,8 olarak gerçekleşmiş olup; hayat dışı branşta prim üretimi yüzde 35,5 büyürken, hayat branşında ise bu oran yüzde 1,2 olarak gerçekleşmiştir. Hayat dışı branşlarının payı ise 2021 yılına göre yaklaşık yüzde 4 artarak yüzde 86,9 olarak gerçekleşmiştir.

2022 Eylül ayı itibarıyla sektörün teknik kârlılık sonuçları, geçtiğimiz yılın aynı dönemine oranla hayat dışı branşlarda yüzde 51 azalış ile 2,4 milyar lira seviyesine gerilemiştir.

### Mevzuattaki Gelişmeler

2022 yılında enflasyondaki yüksek artışların etkisi ile trafik sigortasında uygulanan azami primlerde artış gereksinimi olmuş ve düzenli olarak bu yönde yönetmelik değişiklikleri gerçekleşmiştir.

#### **31 Aralık 2021 tarihli ‘Karayolları Motorlu Araçlar Zorunlu Mali Sorumluluk Sigortasında Tarife Uygulama Esasları Hakkında Yönetmelikte Değişiklik Yapılmasına Dair Yönetmelik’**

Yayımlanan yönetmelikte trafik sigortası azami prim tutarları, 2022 yılı şubat ayından itibaren (bir önceki ayın azami prim tutarları üzerinden) aylık yüzde 1,5 olarak arttırılacaktır maddesi ve 1 Şubat 2022 tarihinden itibaren geçerli olmak üzere uygulanacak azami primler, 2022 yılı ocak ayında uygulanan azami primlere yüzde 20 eklenerek uygulanır maddesi yürürlüğe girmiştir. Ek olarak poliçe iptalleri durumunda asgari prim 40 lira, asgari acente komisyonu 32 lira olarak belirlenmiştir.

#### **10 Nisan 2017 tarihli ve 2017/1 sayılı ‘Karayolları Motorlu Araçlar Zorunlu Mali Sorumluluk Sigortası Primlerine İlişkin Genelgede Değişiklik Yapılmasına Dair Genelge’ (2022/10)**

Yayımlanan yönetmelikte trafik sigortası azami prim tutarları 2022 yılı mayıs ayından itibaren aylık yüzde 2,25 olarak artırılacaktır şekilde değiştirilmiştir.

#### **Değer Kaybı Taleplerinde Ekspertiz İşlemlerine İlişkin Genelge (2022/12)**

2918 sayılı Karayolları trafik kanununun 90. Maddesi kapsamında değer kaybı taleplerine istinaden yürütülecek ekspertiz işlemlerine dair usul ve esaslar düzenlenmiştir.

#### **17 Mayıs 2022 tarihli ‘Karayolları Motorlu Araçlar Zorunlu Mali Sorumluluk Sigortasında Tarife Uygulama Esasları Hakkında Yönetmelikte Değişiklik Yapılmasına Dair Yönetmelik’**

1 Haziran 2022 tarihinden itibaren geçerli olmak üzere uygulanacak azami primler, 2022 yılı mayıs ayında uygulanan azami primlere yüzde 25 eklenerek uygulanır maddesi yürürlüğe girmiştir.

#### **2020/8 sayılı ‘Karayolları Motorlu Araçlar Zorunlu Mali Sorumluluk Sigortasında Prim/Özsermaye Katsayısı Uygulamasına ve Azami Prim Artış Oranlarına İlişkin Genelgede Değişiklik Yapılmasına Dair Genelge’ (2022/24)**

Sigorta şirketlerinin bir takvim yılı içinde ürettikleri Karayolları Motorlu Araçlar Zorunlu Mali Sorumluluk Sigortası primleri toplamı bir önceki yılsonu özsermayelerinin beş katını geçemeyecektir maddesi yürürlüğe girmiştir.

#### **1 Eylül 2022 tarihi itibarıyla yürürlüğe girecek olan tarife değişikliğine ilişkin ‘Karayolları Motorlu Araçlar Zorunlu Mali Sorumluluk Sigortasında Tarife Uygulama Esasları Hakkında Yönetmelikte Değişiklik Yapılmasına Dair Yönetmelik’**

1 Eylül 2022 tarihinde yürürlüğe giren bu yönetmelik ile trafik sigortası azami primlerinde detaylı değişiklikler yapılmıştır.

## Şirketin Sektördeki Yeri

Allianz, dünyanın en büyük ve en değerli sigorta şirketlerinden biri olarak, her ülkede olduğu gibi Türkiye’de de müşteri memnuniyetini merkeze koymaktadır. Müşteri deneyimi çalışmaları ile demografik değişimle artan yaşam süresi, değişen öncelik ve ihtiyaçları karşılayarak, müşterilerinin hayatlarının tüm evrelerinde yanlarında olabilmek için, sigorta desteği ve finansal çözümler sunmaktadır. Bu amaç doğrultusunda Allianz sahip olduğu küresel deneyimi, yerel birikimiyle birleştirmektedir. Allianz, müşterilerinin ihtiyaç, beklenti ve memnuniyetlerini yakından takip ederek, aldığı geri bildirimler ve yaptığı analizler ışığında, ürün ve hizmetlerini sürekli iyileştirmektedir.

Müşterilerin sunulan ürün ve hizmetlerden duyduğu memnuniyeti artırmak ve onlara eşsiz deneyim yaşatmak için geçtiğimiz senelerde başlayan süreç iyileştirme çalışmalarına 2022 yılında da devam edilmiş ve önemli ölçüde gelişme sağlanmıştır. Müşterilerimizle duygusal bağ kuracağımız temasları artırmaya hız kesmeden devam edilmiştir. Allianz global stratejileri ile uyumlu olarak belirlenen Allianz Türkiye'nin yeni müşteri deneyim prensipleri ile müşteri anayasa çalışmasının tüm çalışanlar tarafından benimsenmesi için bir uygulama planı ortaya konulmuş, çeşitli farkındalık çalışmaları ve eğitim verilmesi desteklenmiştir.

En yeni uygulamaların kullanıldığı teknoloji altyapısıyla da müşterilerine etkin operasyonel gücüyle hizmet sunan Allianz, müşteri odaklılığının yansıması olarak, aldığı geri bildirimlere önem vermekte ve bu konuda her yıl düzenli araştırmalar yapmaktadır. Örneğin NPS (Net Tavsiye Skoru) araştırması ile Allianz, müşterilerinin şirketten aldığı hizmetleri başkalarına ne oranda tavsiye ettiğini ölçülemektedir. Allianz 2022 yılında yapılan NPS ölçümleri sonucunda tüm branşlarda pazardaki diğer şirketlerden öne çıkarak "Loyalty Leader" (Sadakat Lideri) olma başarısını elde etmiştir. Müşteri memnuniyetini ölçümlemek ve sürekli iyileştirmek amacıyla geliştirmeler devam etmektedir. Bu bağlamda global aksiyonumuz olan Müşterinin Sesi ile (VOC-Voice of the Customer) müşterilerimizin Allianz'dan aldıkları hizmet sonrası duydukları memnuniyet günlük olarak ölçümlenmeye devam etmiştir. Ölçümler sonrasında düşük not veren müşterilerimiz için hızlı aksiyonlar alarak memnuniyet seviyesi yükseltilmiştir. Ayrıca, müşterilerimizin verdiği skorlarla, gelişim alanlarının hızlıca tespit edilmesi ve gerekli aksiyonların alınması sağlanmıştır. Ayrıca, müşterilerimizin bu anketlere katılımını teşvik etmek için, Türk Eğitim Vakfı'na bağış yapılmaya devam edilmektedir. Şirket içinde VOC'den etkin bir şekilde yararlanılması ve analiz kalitelerinin artırılması için şirket içi eğitimler verilmiş, çeşitli ödül teşvikleri ile çalışanların farkındalığı arttırılmıştır.

STK'lar ile pek çok müşteri ve çalışan bağlılığını arttıracak çalışmada iş birliği içinde olunmuştur. Müşterilerin doğum günlerinin kutlandığı kurguda, müşterilerin seçtikleri STK için bağış yapılmaktadır. Müşteri Deneyimi Günü kapsamında bu yıl müşterilerimiz adına Türk Eğitim Vakfı'nın (TEV) **Yarıda Kalmasının Burs Fonu**'na bağış yaparak, gençlerin eğitimlerine devam edebilmesine katkıda bulunulmuştur.

Allianz, müşterilerine ihtiyacı olan her aşamada mükemmel bir deneyim yaşatmak için müşteri verilerinin eksiksiz, doğrulanmış ve işlenebilir kalitede olmasına önem vermektedir. Bu kapsamda müşterilerinin mevcut verilerinin daha doğru ve kaliteli, işlenebilir olmasını sağlamak üzere tüm kanallarda iletişim bilgisi doğrulama altyapısı hayata geçirilmiştir. Mevcut veri kalitesinin artırılması için tüm Allianz ekiplerinin katılımıyla, bütüncül bir yaklaşımla çeşitli farkındalık çalışmaları, analizler ve toplu sorgulamalar yapılmıştır.

Allianz, müşterilerinin memnuniyeti ve sadakatini artırmak için sadakat programları açısından da yoğun gelişmeler kaydetmektedir. "Bir gün değil, her gün seninle" sloganı ile

yeni sadakat programımız Allianz 365, 2022 yılında başarıyla hayata geçirilmiş ve tüm kullanıcılara lanse edilmiştir. Program çerçevesinde tüm bireysel müşterilerimiz Platinum, Gold, Silver veya Bronze olmak üzere 4 farklı kategoride segmente edilmiş olup buna göre çok çeşitli değer önerileri ile ödüllendirilmeye başlanmıştır. Allianz 365 kapsamında, sağlıktan alışverişe, kültür sanattan seyahate, evcil hayvan hizmetlerinden araç bakımına ve kişisel gelişime kadar pek çok alanda sunulan ücretsiz ayrıcalıklar, özel hizmetler ve marka indirimleri Allianz'ım uygulaması üzerinden müşterilerimizin günlük hayatını renklendirmektedir. Ayrıca, yeni Müşteri Bağlılık Programımız Allianz 365 Kulübü'ne Allianz'ım uygulamamızdan üye olan her yeni Allianz'lı adına, Türkiye Eğitim Vakfı'nın Kendine Yeten Geleceğe Yetişen Kızlar Burs Fonu'na bağışta bulunulmaya başlanmıştır. Müşteri memnuniyetini ve müşteri bağlılığını en üst seviyeye taşıma hedeflerimiz açısından ise, 2023 yılında da Allianz 365'e teknoloji ve pazarlama iletişimi yatırımları devam edecek, önemli gündem maddelerimizden birisi olarak yerini alacaktır.

Diğer Müşteri Bağlılık Programımız olan Allianz Emeklilik Dünyası ile de bireysel emekliliğine yaklaşmış olan veya emekliliğini hak etmiş olan müşterilerimizin gündelik ihtiyaçlarından, alışverişe, kültür sanattan, sağlığına varan birçok farklı ayrıcalık sunulmaya devam edilmiştir.

Allianz, 2021 yılında, Paralimpik Hareket ile 2006 yılından bu yana dünya çapında yürüttüğü iş birliği kapsamını genişleterek Olimpiyat ve Paralimpik Oyunları'nın "Sigorta Ortağı" olmuştur. Allianz sporcu elçilerine, spora, sporculara ve spor ekosistemine yaptığı yatırımlarla bu global inisiyatifi desteklemeye devam etmektedir.

Marka performansı araştırmalarına ayrıca önem verilmekte ve her yıl Allianz'ın tüketici gözünde nasıl değerlendirildiği ölçümlenmektedir. Marka kimliğinin satın alma eğilimindeki etkisi ve yıllar bazında artan bir marka algısı yaratmak için 2021 yılında da yapılan araştırma ve çıktılara odaklanılmış ve pazarlama iletişimi aksiyonları buna göre yapılmıştır. Müşterilere hızlı ve kaliteli hizmet sunmak ve müşteri memnuniyetini artırmak, geçmişte olduğu gibi önümüzdeki dönemin de öncelikli gündem maddesi olacaktır.

Gelişen dünyada tüketici, ürün ve hizmetlere dijital teknoloji ve dijital pazarlama sayesinde daha çabuk ve daha kolay ulaşabildiğinden, müşterilerin ihtiyaç ve taleplerini dijital ortamda karşılayabilmek için yeni bir organizasyon çerçevesinde dijital odaklı bir ekip kurulmuştur. Müşterilerimizin ihtiyaç duyduğu bilgi ve hizmetlere kolayca erişebildikleri Allianz'ım mobil uygulaması ve online işlemler merkezini, bununla birlikte websitesi ve diğer dijital varlıkları geliştirme, yeni özellikler ekleme ve iyileştirmenin yanında, sektörde öncü dijital ortaklıklar ile de farklı hedef kitlelere ulaşma ve bu konuda bilgi birikimi oluşturma amacıyla çalışmalar yoğun bir şekilde devam etmektedir. Bütün branşlarımızda müşteri ihtiyaçları ve davranışları yakından takip edilmiş, müşterilerimize değer katacak pek çok geliştirme, güncel teknoloji ve çözümler de kullanarak hayata geçirilmiştir. 2021 ve 2022 seneleri özellikle pandemi koşullarında e-ticaretin arttığı bir yıl olmuştur. Allianz bu alandaki projeleri ile müşterilere, dağıtım

kanallarına ve çalışanlara yönelik olmak üzere üç koldan paralel bir şekilde ilerlemeleri hayata geçirmektedir.

Dağıtım kanallarımızı, müşterilere yönelik daha kapsamlı hizmetler sunabilmeleri adına güçlendirmek için analitik modeller üzerinde çalışmalar devam etmektedir. Allianz, geliştirilen yeni ürün ve hizmetleri tanıtmak ve markayı güçlendirmek adına, hedef kitlesine özel mecralar kullanarak iletişim çalışmalarını düzenli bir şekilde sürdürmektedir.

Allianz, müşterilerin ihtiyaçlarını analiz eden, anlayan ve bu ihtiyaçlara cevap veren zengin ürün portföyü, poliçelerde sağladığı esneklikler, yeniliklere uyum sağlama hızı, dijitalleşme ve inovasyona verdiği önem ve müşteri odaklı yaklaşımıyla sektöründe saygın bir konuma sahiptir. Güçlü yapısı ve pazarlama iletişimi yatırımları ile en çok güven uyandıran markalardan biri haline gelmiştir.

## AR-GE Çalışmaları

Allianz Türkiye; dijital bir şirket olma yolculuğunda çevik çalışma kültürünü odak noktası yaparak önemli dönüşümler gerçekleştirmiştir. Tüm faaliyetlerimizin merkezine "müşteri odaklılık" yaklaşımını koyarak yürütülen çalışmalar yalınlık, verimlilik, teknoloji ve veri odaklılık prensipleri doğrultusunda planlanmıştır.

Dijital dönüşüm kapsamında mobil uygulama üzerinde e-imza geliştirmesi tamamlanmış, buna ek olarak müşterilerin istek ve şikayetlerinin takibini yapabileceği bir ek modül geliştirmiştir. Sağlık branşında basit operasyonel süreçlerin insana bağımlılığını azaltacak süreç otomasyon yatırımlarına önem verilmiş ve bireysel başvuru formlarının kağıtsız ortama geçişini sağlayacak dijital dönüşümü destekleyici çalışmalar yapılmıştır. Yine sağlık branşında yenilikçi mobil hizmet olan Vivy uygulaması hayata geçirilmiştir. Bu uygulama ile müşterilerimize sağlıkları ile ilgili öneriler verilmekte ve birçok ücretsiz hizmet sunulmaktadır. Hayat emeklilik branşında ise robotik süreç otomasyonu desteği ile verimlilik artışı ve maliyet tasarrufu sağlanmıştır.

Sigorta Bilgi Merkezi'nin yayınladığı yönetmelikler doğrultusunda işaret edilen veri sağlama ve entegrasyon beklentilerine tam uyumluluk gösterecek şekilde sistem geliştirmelerine ağırlık verilmiştir. Yine regülasyon tarafındaki kritik önem arzeden Kişisel Verileri Koruma Kanunu'nu destekleyici ve veri gizliliğini güvence altına alan çalışmalar yürütülmüştür. Ek olarak regülasyonun zorunlu kıldığı 18 yaş altı bireysel emeklilik ürününün geliştirmesi tamamlanmıştır.

Müşterilerimizin daha hızlı ve sorunsuz bir deneyim yaşamaları sağlamaya yönelik geliştirmelere devam edilmiş, bu kapsamda birçok ürünün dönüşümü kullanıcı dostu ekranlar ile desteklenerek yalınlık odağına uygun bir şekilde tamamlanmıştır.

Banka iş ortaklarımız ile artırdığımız entegrasyon sayesinde sunulan ürün çeşitliliği zenginleştirilmiş, paralelinde yürütülen altyapı iyileştirmeleri ile de verimli ve sorunsuz bir hizmet kalitesi sağlanarak müşteri memnuniyeti en üst seviyeye taşınmıştır.

Poliçe basımları üzerinde revizyonlara devam edilerek hem poliçe metinlerimiz daha anlaşılır hale getirilmiş hem de azaltılan sayfa sayısı ile çevre dostu ve sürdürülebilir bir yaklaşım sergilenmiştir.

Dijital dönüşüm yolculuğumuzun önemli bir yapıtaşı olan Kubernetes altyapı yatırımımız bilişim sektörü araştırma ve danışmanlık şirketi International Data Corporation (IDC) tarafından gerçekleştirilen zirvede teknoloji sektörünün en prestijli ödülleri olan "Dijital Altyapının Geleceği" ödülüne layık görülmüştür.

VOC (Müşterinin Sesi) projesi kapsamında yapılan çalışmalar ile müşterilerin hizmet sonrası memnuniyet, şikâyet ve isteklerinin canlı olarak ölçülmesi sağlanarak olumsuz deneyim yaşayan müşterilerin taleplerine hızlı bir şekilde çözüm üretilmiştir. Bu sayede Allianz birçok markanın müşteri deneyimi alanındaki ürün ve hizmetlerinin teknolojik açıdan küresel ölçekte değerlendirildiği "2022 Uluslararası Müşteri Deneyimi Ödülleri"nde "Müşteri Deneyiminde En İyi Ölçüm" kategorisinde birincilik ödülüne layık görülmüştür.

Tüm faaliyetlerimizin merkezine "müşteri odaklılık" yaklaşımını koyarak yürütülen çalışmaların neticesinde "Fast Company" dergisi tarafından gerçekleştirilen "Müşteri Deneyimi Liderleri 2022 (CX Index Turkey)" etkinliği kapsamında "Bireysel Emeklilik" ve "Sağlık Sigortası" branşlarında birincilik ödülüne hak kazanılmıştır.





# ALLIANZ'IN GELECEKTEN BEKLENTİLERİ

---



# Allianz'ın Gelecekte Beklentileri

## Genel Ekonomik Durum ve Beklentilere Yönelik Veriler

### 2022'de Dünyada Yaşanan Gelişmeler ve 2023 Beklentileri

2022 senesinde Dünya'daki en önemli gelişmeler; Rusya-Ukrayna savaşı, enerji krizi, küresel tedarik zincirleri krizi, yüksek enflasyon ve ekonomilerde durgunluk, Merkez Bankaları'nın faiz artırım süreçleri olmuştur.

Rusya'nın Ukrayna'yı işgali sonrasında Avrupa Birliği ve Amerika Birleşik Devletleri başta olmak üzere birçok ülke ekonomik ve ticari anlamda Rusya'ya yönelik sert yaptırımlar uygulamış, bu yaptırımlara karşılık Rusya'nın da Avrupa'ya olan doğalgaz arzını kısması enerji darboğazlarına yol açmıştır. Arz ve talep dengesindeki bu sorunlar neticesinde başta doğalgaz olmak üzere enerji fiyatlarında artış rekor seviyelere ulaşmıştır.

Pandeminin etkilerinin azalması sonrasında tüketici taleplerindeki artış, küresel tedarik zincirindeki aksamalar, artan gıda fiyatları ve enerji fiyatlarındaki yükseliş ile 2022 senesi tüm dünyada enflasyonun yüksek seyrettiği, son 40 yılın en yüksek enflasyon oranlarının yaşandığı bir yıl olmuştur. Bu nedenle 2022 yılı yüksek enflasyonla mücadele ile geçen bir yıl olmuştur. Başta FED olmak üzere merkez bankaları enflasyonla mücadele anlamında önemli adımlar atmıştır. Tüm dünyanın kararlarını takip ettiği ABD Merkez Bankası (FED) faiz artış kararları ile politika faizini 2007 yılından bu yana en yüksek seviye olan yüzde 4,25 - yüzde 4,50 bandına getirmiştir. Avrupa Merkez Bankası ve İngiltere Merkez Bankası da yüksek enflasyon ortamında uzun yıllar sonra faiz artırım sürecine giren önemli merkez bankaları arasında yer almıştır. Merkez Bankaları'nın faiz artışlarının ve enerji arz kesintilerinin etkisiyle gelişmiş ülke ekonomilerindeki resesyon riskleri gündemde yerini almıştır.

Emtia piyasası jeopolitik gelişmelerin yanı sıra küresel ekonomik aktivitenin etkisiyle de 2022 yılında oldukça dalgalı bir görünüm sergilemiştir. 2022 yılının ilk çeyreğinde jeopolitik gerilimdeki yükselişle hızlı biçimde değer kazanan altın, izleyen süreçte merkez bankalarının sıkılaştırma adımları ile baskı altında kalarak kazançlarını geri vermiştir. Yılın son ayını yüzde 3,2'lik artışla 1.824 USD/ons düzeyinden tamamlayan altın fiyatları, 2022 yılının tamamında yüzde 1,5 yükseliş kaydetmiştir.

2023 yılı içerisinde Merkez Bankalarının enflasyonu arzu edilen seviyeye indirebilmek için faiz artırımlarına ne ölçüde devam edecekleri, enflasyonu kontrol altına almada ne kadar başarılı olabilecekleri, faiz artırımlarının sonucunda ekonomilerin büyüme süreçlerinin nasıl gelişeceği en önemli gündem maddeleri olacaktır. Merkez Bankaları enflasyon ve büyüme arasındaki hassas dengeyi yürütmek zorunda kalacaklardır.

Bu faiz artırımları ve etkileri konusu yanında Rusya-Ukrayna savaşının seyri ve Çin'in son dönemde gevşetmeye başladığı sıfır-covid politikasına geri dönüp dönmeyeceği arz konusundaki etkileri nedeniyle önemli olacaktır.

### 2022'de Türkiye'de Yaşanan Gelişmeler ve 2023 Beklentileri

2022 yılına Rusya-Ukrayna krizi ile artan enerji fiyatları, yüksek enflasyon, ekonomide yaşanan dalgalanmalar ve alınan makro ihtiyati tedbirler damga vurmuştur.

Yılın ilk yarısında hızlı bir artış eğiliminde olan döviz kurları, yılın ikinci yarısından itibaren uygulamaya alınan önlemler ile daha stabil bir görüntü çizmiştir. Fakat önümüzdeki dönemde cari açığındaki artış ve reel faizin eksi seviyelerde seyretmeye devam etmesi kur üzerinde baskı yaratabilir.

Pandemi sonrası 2021 yılında yakalanan yüksek büyüme hızı 2022 yılı ilk yarısında da devam etmiş, büyüme oranı; kredi büyümesi ve iç talebin etkisiyle ilk 2 çeyrekte sırasıyla yüzde 7,5 ve yüzde 7,7 olarak gerçekleşirken, 3. çeyrekte dış talepteki daralmanın da etkisiyle hız keserek yüzde 3,9 seviyelerine gerilemiştir.

2022 yılı enflasyonun uzun yıllar sonra rekorlar kırdığı bir yıl olmuştur. Artan iç talep, kontrollü de olsa kurlardaki artış, fiyatlamaya davranışlarında bozulma ve enerji fiyatlarının da etkisiyle yıl içerisinde enflasyon artış seyrini devam ettiren, Aralık ayında baz etkisi sebebiyle yüzde 84,4'ten yüzde 64,3'e gerileyerek yılı tamamlamıştır. 2022 Ocak-Haziran döneminde aylık TÜFE enflasyon rakamlarının mevsimsel ortalamaların önemli ölçüde üzerinde olması sebebiyle baz etkisiyle 12 aylık süregelen enflasyon rakamlarında düşüşün seçimler öncesinde devam edebileceğine ve enflasyonun Haziran'a kadar yüzde 40'ın altına gerileyebileceğine işaret etmektedir. Ancak sonrasında yüksek talep, ertelenmiş fiyat artışları, yüksek üretici enflasyonunun ürün fiyatlarına yansımaları gibi etmenler enflasyon üzerinde yukarı yönlü riskler yaratabilir.

2022 yılında Merkez Bankası (TCMB) yüksek enflasyona rağmen yüksek reel negatif faiz politikası yürütmeyi tercih etmiştir. TCMB, yılın başında yüzde 14 olan gösterge faiz oranını Ağustos ayından itibaren kademeli olarak düşürerek yüzde 9'a kadar çekmiştir. Faiz indirimleri başlangıçta kurda yukarı yönlü hareketlenmeye yol açsa da; KKM'de yapılan kapsam genişletilmesi, alınan diğer makro ihtiyati tedbirler ve bazı dış ülkelerden sağlanan ek kaynaklar kurdaki baskıyı bir miktar rahatlatmış, hızlı artışlar yaşanmasına engel olmuştur. En son yayınlanan Para Politikası Kurulu açıklama metninde, 2023 yılında da liralasma stratejisi çerçevesinde ilave tedbirlerin alınabileceğine işaret edilmiştir.

2022 yılına yaklaşık 110 milyar Dolar düzeyinde başlayan Merkez Bankası'nın brüt döviz rezervi Aralık ayında 129 milyar Dolar düzeyine yükselmiştir. Öte yandan altın rezervi ise yıl boyunca artarak 38,5 milyar Dolar'dan 45,9 milyar Dolar'a; toplam döviz rezervleri ise 73 milyar Dolar'dan 83 milyar Dolar'a kadar çıkmıştır. Merkez Bankası'nın net rezervleri ise 2022 Aralık ayı sonu itibarıyla 27,5 milyar Dolar olmuştur.

Ödemeler dengesi, Kasım sonu itibarıyla, yıllık bazda 45 milyar Dolar açık olarak gerçekleşmiştir. Net altın ithalatı yıllık bazda 16,7 milyar Dolar olurken, net enerji ithalatı 12 aylık dönemde 79,6 milyar Dolar'a ulaşmıştır. Kurlardaki yükselişten olumlu etkilenmesi beklenen ihracatın katkısı yükselmiş fakat enerji fiyatlarındaki artış ithalat tarafını ciddi oranda arttırmış ve cari açığın yüksek olmasına yol açmıştır.

Yurtiçi gelişmelerin yanı sıra Rusya-Ukrayna krizinin getirdiği jeopolitik riskler, FED başta olmak üzere gelişmiş ülke merkez bankalarının para politikasında görülen keskin sıkılaştırma eğilimi ve artan resesyon ihtimali küresel risk iştahında dalgalanmalar yaratmış, buna bağlı olarak yıl içinde gelişmekte olan ülkelerle benzer şekilde Türkiye'nin risk primi üzerinde de baskı yaratmaya devam etmiş ve risk primleri artış göstermiştir. Doğu Akdeniz'de ve Ege adalarında Yunanistan ile yaşanan gerginlikler gündemde olsa da son dönemde Suudi Arabistan, Birleşik Arap Emirlikleri, Mısır ve sınır komşumuz olan Suriye ile tekrar iletişim kanallarının açılması, Rusya-Ukrayna krizinde oynanan kilit rol ile iki taraf ile ilişkilerin iyi devam etmesi olumlu olarak yorumlanabilecek gelişmeler olmuştur.

2023 yılında; seçimler, para politikası, kur, enflasyon ve büyüme rakamlarının seyri, jeopolitik gelişmeler takip edilecek en önemli gündem maddeleri olacaktır.

## Sektörün Geleceğiyle İlgili Beklentiler

Allianz Global Corporate & Specialty (AGCS) şirketi tarafından her yıl yayımlanan "Allianz Risk Barometresi"nin 2023 raporunda önümüzdeki dönem için küresel iş riskleri arasında ilk üç sırayı sırasıyla siber saldırılar, iş kesintileri ve makroekonomik gelişmeler almıştır. Türkiye iş dünyasının yanıtlarında ise makroekonomik gelişmeler birinci sırada yer alırken ikinci sırayı iş kesintisi, iklim değişikliği ve siyasi riskler paylaşmaktadır. Bu yıl 12.si yayımlanan rapor, 94 ülke ve bölgedeki 23 farklı sektörden 2.712 sigorta uzmanı, Allianz müşterileri, küresel şirketler ve brokerların görüşleri neticesinde oluşturulmuştur.

"Allianz Risk Barometresi"ne göre siber olaylar ve iş kesintisi risklerinin ikisi de yüzde 34 ile bu yıl üst üste ikinci kez en büyük küresel riskler olarak gösterilmiştir. Makroekonomik gelişmeler yüzde 25 ile 2023 yılının en önemli üçüncü riski olurken, listede ilk kez yer alan enerji krizi yüzde 22 ile dördüncü sırada konumlanmıştır. Mevzuat ve yönetmeliklerdeki değişiklikler beşinci sıradaki yerini korurken geçen yıl üçüncü sırada yer

alan doğal afetler altıncı sıraya gerilemiştir. İklim değişikliği, geçen yılki sıralamadaki yerinin bir basamak altına düşerek yedinci risk olmuştur. Nitelikli işgücü eksikliği sekizinci sıraya yükselirken yangın ve infilak iki sıra geriledi ve dokuzuncu sıraya yerleşmiştir. Siyasi riskler geçen yıla göre dört sıra yükselerek ilk onda yer almaya başlamıştır.

Türkiye'de öne çıkan en önemli iş riski yüzde 58 ile makroekonomik gelişmeler olurken iş kesintisi, iklim değişikliği ve siyasi riskler yüzde 37 ile ikinci sırayı paylaştı. Doğal afetler yüzde 32 ile en yüksek beşinci, mevzuat ve yönetmeliklerdeki değişiklikler ile enerji krizi, yüzde 16 ile altıncı en büyük risk olarak gösterildi. Pazar gelişmeleri yüzde 11 ile sekizinci olurken yangın ve infilak ile bu yıl ilk defa listede yer alan altyapı kesintileri yüzde 5 ile ilk on risk arasında yer aldı.

Küresel açıdan bakıldığında iş dünyasının bu yıl daha çok ekonomik riskleri ön planda tuttuğu, iklim değişikliği kaynaklı risklerin sıralamada gerilediği görülmektedir. Türkiye'de ise iklim değişikliği riskinin geçen yıla kıyasla yükselerek ilk üç risk arasına girmesi dikkat çekmektedir.

2022 yılı pandemi sürecinin normalleşmeye dönmesi ile hem müşteri davranışlarının hem de ekonomik ortamın değiştiği bir dönem olmuştur. Yüksek enflasyon ve araç bedellerindeki ciddi artışa paralel olarak sigorta primleri de artmış, bu koşullar altında sigorta penetrasyonunun düşmesi beklenirken araç bedellerindeki ciddi artışların etkisiyle tüketicilerde risk algısı belirginleşmiş ve poliçe adetlerinde bir küçülme gerçekleşmemiştir. Çip krizinin devam ettiği bu dönemde tedarik sorunları yaşanmasına ek olarak araçların artık yatırım aracı olarak algılanması nedeniyle bayilerde stokların tükendiği bir süreç olmuştur.

Sigorta sektörü kaskoda poliçe adedi bazında yüzde 1 büyürken toplamda 8,2 milyon poliçeye ulaşmıştır. Yazılan primler ise temelde yedek parça enflasyonu ve araç bedel artışlarının da etkisi ile yaklaşık yüzde 200 oranında artışla 46,8 milyar lira prime ulaşmıştır. Trafik sigortasında ise poliçe adetleri yüzde 5 artışla 26,4 milyona ulaşmış; primler ise yaklaşık yüzde 165'lik artış ile 47 milyar liraya ulaşmıştır.

2023 yılında otomotiv sektörünün performansını, geçtiğimiz yıl olduğu gibi tedarik sorunları, döviz kuru, faiz oranları ve özel tüketim vergisi konularında yaşanacak gelişmelerin etkilemesi beklenmektedir. Otomotiv sektöründe 2023 yılında araç satışlarının 2022 yılına benzer ya da düşük oranda artış ile gerçekleşmesi beklenmektedir.

Yeni araç satışlarının azalması, artan sıfır km ve ikinci el araç satış bedelleri, yüksek enflasyon nedeniyle düşen alım gücü 2023 yılında tüketicilerin ellerindeki değerleri daha fazla korumaya yönlendirecektir. 2023 yılının sigorta sektörünün artan maliyetleri ve tüketicilerin düşen alım gücünü gözeticeği bir dönem olması beklenmektedir. Artan sigorta primleri ve azalan alım gücüne çözüm olması açısından 2023 yılında daha ucuz ya da düşük teminatlı ürünlerin daha çok talep göreceği beklenmektedir.

DASK tarafından alınan kararlarla halihazırda yalnızca binalar için deprem teminatı sunan DASK poliçelerinin diğer doğal afetleri ve bina yanında muhteviyatı da kapsayacak şekilde genişletilmesi için çalışmalar başlamıştır. Henüz bir yasal düzenleme yapılmamış olmakla birlikte ilgili değişikliklerin Mayıs 2023 itibarıyla devreye alınması planlanmaktadır. DASK kapsamının genişletilmesi sigortanın tabana yayılması anlamında olumlu olmakla birlikte sigorta şirketleri tarafından sunulan konut ürünlerinde önemli değişikliklere ve bazı konularda belirsizliklere yol açacaktır.

Sağlık branşında ise Covid-19 ile mücadele döneminde artan sağlık bilinci ve sağlık sigortası ile ilgili farkındalığın, pandemi sonrasında da devam ettiği gözlemlenmektedir. Toplumda sağlık ve sigortacılık kavramları daha fazla gündeme gelirken; bunun özellikle tamamlayıcı sağlık poliçelerinin satışlarına pozitif yansıdığı görülmektedir. Pandemi ile birlikte, dünyada sigorta sektöründe dijitalleşme, telesağlık, wellness, önleyici sağlık hizmetleri, vaka yönetimi gibi kavramların öne çıktığı gözlemlenmektedir. Yakın gelecekte dijitalleşme ve koruyucu sağlık hizmetlerinin daha fazla önem kazanması ve hem sigorta hem de sağlık sektörlerinde ürün ve hizmetlere entegrasyonunun hızlanması öngörülmektedir. Özellikle hastaların dijital platformlar üzerinden destek aldığı telesağlık uygulamalarının yaygınlaştığı gözlemlenmektedir. Ülkemizde de telesağlık alanında yapılan yasal düzenlemelerin, bu alanın gelişmesini desteklediği gözlemlenmektedir.

Sağlık sigortaları alanındaki en büyük riskin ise yüksek enflasyonun etkisiyle artan sağlık maliyetlerinin, karlılık ve büyüme üzerinde yaratacağı kısıtlayıcı baskı olması beklenmektedir.

Genel perspektiften bakıldığında, 2023 seçim yılı olması nedeniyle ekonomik ve siyasi yönden çeşitli belirsizlikler içermektedir. Enflasyon ve kuru kontrol altında tutmak için atılan adımların 2023 içerisinde ne ölçüde etkili olacağı sigorta sektörünün üretim ve karlılık performansı açısından belirleyici olacaktır. Şirketlerin 2023 yılı içinde de 2022 yılına benzer şekilde ekonomik sigorta çözümlerine ve maliyet yönetimine odaklanması beklenmektedir.

# ŞİRKET FAALİYETLERİ VE ÖNEMLİ GELİŞMELER

---

# D

# Şirket Faaliyetleri ve Önemli Gelişmeler

## Doğrudan ve Dolaylı İştirakler ile Pay Oranları

Şirketin doğrudan ve dolaylı iştirakleri ve pay oranlarına ilişkin bilgiler aşağıdaki tabloda yer almaktadır:

	31 Aralık 2021		31 Aralık 2022	
	Kayıtlı Değer TL	İştirak Oranı %	Kayıtlı Değer TL	İştirak Oranı %
Allianz Hayat ve Emeklilik A.Ş.	6.392.389	2,00	3.326.862	2,00
Milli Reasürans T.A.Ş.	443.146	0,13	5.565.795	0,13
Tarım Sigortaları Havuz İşt. A.Ş.	149.754	4,35	1.322.000	4,17
Mapfre Sigorta A.Ş.	27.829	0,01	68.404	0,01
Genel Yatırım A.Ş.	2.228	0,01	2.228	0,01
Diğer	2		2	
<b>İştirakler, net</b>	<b>7.015.348</b>		<b>10.285.292</b>	
Beykoz Gayrimenkul Yatırım İnşaat Turizm San. Tic. A.Ş.	1.228.485.703	100	2.038.785.458	100
Allianz Yaşam ve Emeklilik A.Ş.	1.126.787.438	80	2.068.032.356	80
<b>Bağlı Ortaklıklar, net</b>	<b>2.355.273.141</b>		<b>4.106.817.813</b>	
<b>Finansal Varlıklar Toplamı</b>	<b>2.362.288.489</b>		<b>4.117.103.105</b>	

## Hesap Dönemindeki Özel Denetimler ve Kamu Denetimleri

Vergi Denetim Kurulu Başkanlığı tarafından 213 sayılı Vergi Usul Kanunu'nun 134'üncü maddesi hükümleri uyarınca 2018 hesap dönemi iş ve işlemleri üzerinde 2020 yılında başlatılmış olan kurumlar vergisi, katma değer vergisi, gelir vergisi ve banka ve sigorta muameleleri vergisi yönünden tam inceleme Aralık 2021'de sona ermiştir. Söz konusu incelemeye ilişkin ceza ihbarnameleri 31 Mart 2022 tarihinde şirketimize tebliğ edilmiş olup, tebliğ edilen ceza tutarlarına ilişkin 7326 Sayılı kanun hükümlerinden faydalanılarak anapara, ceza ve faizleri ile birlikte 30 Mayıs 2022 tarihinde toplam 5.820.056 lira ödeme yapılmıştır. Banka Sigorta Muameleleri Vergisi ve Gelir Vergisi Kanunu kapsamında düzenlenen 2 adet ceza ihbarnamesi için ise İstanbul 3. Vergi Mahkemesi'nde dava açılmıştır.

Mali Suçlar Araştırma Kurulu tarafından 6415 sayılı kanun kapsamında inceleme başlatılmış olup mal varlığının dondurulmasına ilişkin hükümler uyarınca gerekli izinlerin alınmadan gerçekleştirilen bazı poliçe işlemleri sebebiyle 02 Ağustos 2022 tarihinde tebliğ edilen idari para cezası erken ödeme indiriminden faydalanılarak 11 Ağustos 2022'de 45.123 lira olarak ödenmiştir.

Sigortacılık ve Özel Emeklilik Düzenleme ve Denetleme Kurumu tarafından gerçekleştirilen Bilgi İşlem Denetimi

sonucunda düzenlenen 02 Eylül 2022 tarihli ve 15 sayılı denetim raporunda; zorunlu trafik sigortasına ilişkin olarak iletilen taleplere Sigorta Bilgi ve Gözetim Merkezi (SBM) ekranları üzerinden teklif sunulmaması sebebiyle 2017/17 sayılı Sigorta Bilgi ve Gözetim Merkezi Uygulama Usul ve Esaslarına ilişkin Genelge'nin 6 ncı maddesinin üçüncü fıkrasına aykırı hareket edildiği tespit edilmiştir. 09 Aralık 2022 tarihinde tebliğ edilen idari para cezası yasal süresi içinde ödenmiştir.

Sigortacılık ve Özel Emeklilik Düzenleme ve Denetleme Kurumu tarafından Mali Suçlar Araştırma Kurulu uyum programlarına uygunluğun denetlenmesi kapsamında inceleme başlatılmış olup 31.10.2022 tarihinde tebliğ edilen kararla herhangi bir aykırı husus tespit edilmediği belirtilmiştir.

## Mali Durum ve Faaliyetleri Etkileyebilecek Davalar ile Olası Sonuçlar

İşletme aleyhine açılan ve işletmenin mali durumunu ve faaliyetlerini etkileyebilecek nitelikte dava bulunmamakta olup, Allianz Sigorta A.Ş.'nin normal faaliyetleri çerçevesinde ağırlıklı olarak sigortacılık faaliyetleri kaynaklı açılan ve mevzuat uyarınca muallak tazminat karşılığı ayrılan davaların toplam tutarı **3.597.437.254** liradır.

## Geçmiş Dönem Hedeflerine Ulaşma ve Genel Kurul Kararlarının Uygulanma Durumu

Allianz Sigorta A.Ş. 2022 yılı için belirlenen hedeflerine ulaşmıştır. 30 Mart 2022 tarihinde yapılan 2021 yılı faaliyetlerine ilişkin olağan genel kurul toplantısında alınan ve şirket yönetimi tarafından yerine getirilmesi gereken tüm kararlar yerine getirilmiştir.

Bu kapsamda 30 Mart 2022 tarihinde yapılan 2021 yılı faaliyetlerine ilişkin olağan genel kurul toplantı tutanağının yedinci maddesinde yer alan kârın kullanımına, onuncu maddesinde yer alan yönetim kurulu başkan ve üyelerinin ücretlerine ilişkin iş ve işlemler, şirket yönetimi tarafından zamanında ve eksiksiz olarak yerine getirilmiştir.

## Olağanüstü Genel Kurul Toplantısıyla İlgili Bilgiler

2022 yılı içinde olağanüstü genel kurul toplantısı yapılmamıştır.

## Hesap Dönemindeki Yatırımlar

IT yatırımları kapsamında şirketin dijital dönüşüm yolculuğunu destekleyen ürün ve süreçlere yönelik önemli gelişmeler sağlanmış, şirketimizin mobil ve online portaldeki varlığı güçlendirilmiş, yine aynı odakta evrakların dijital ortama aktarımıyla hem müşterilerimize daha iyi bir deneyim sunulmuş, hem de operasyonel verimlilik elde edilmiştir. Üretimden hasara tüm süreçlerde otomasyon ve verimliliğe yönelik iyileştirmeler gerçekleştirilmiş ve bu sayede operasyonel süreçlerin gelişimi desteklenmiş, aynı zamanda maliyet tasarrufu sağlanmıştır. Stratejimizdeki yalınlik odağına uygun bir şekilde ürünlerimizin sadeleştirilmesi ve kolay anlaşılabilirliğini sağlamaya yönelik geliştirmelere devam edilmiş, bu sayede sorunsuz, hızlı ve kullanıcı dostu ekranlar ile müşteri memnuniyeti artırılmıştır. Tüm bu yatırımların sürekliliğini destekleyecek, kesintisiz bir çalışma ortamı ve hizmet seviyesini garantileyen felaket kurtarma merkezi yatırımları da sürdürülmüş ve bu kapsamda birçok servis geliştirme ve donanım satın alımı yapılmıştır.

## Dâhil Olunan Risk Grubuyla İlgili İşlemler

Şirketin hissedarları, iştirakleri ve Allianz Grubu şirketleri ilişkili taraflar kapsamında değerlendirilmiştir.

İlişkili kişilerle yapılan işlemler, bağımsız denetim raporunun bilanço dipnotları bölümünün 45. maddesinde açıklanmıştır.

## Allianz Seninle, İyiliğin Yanında

### Sürdürülebilirlik

#### Allianz Seninle, İyiliğin Yanında

Allianz Türkiye varoluş amacı "Allianz Seninle"yi sürdürülebilirliğin çevresel, sosyal ve yönetimsel (environmental, social, governance – ESG) katmanlarına taşıyarak, ESG konularını ve sürdürülebilirlik önceliklerini iş süreçlerine entegre etmektedir.

İyi bir çevre için iklim değişikliğiyle mücadeleyi ve düşük karbon ekonomisini desteklemekte toplumun iyiliği için gelecek nesillere yatırım yapmaya devam etmektedir. Daha iyi bir kurum olmak için, iş stratejisiyle birlikte iş etiğini, şeffaf ve çevik yönetişimi, sürdürülebilir çözümleri, ESG entegrasyonunu ve risk yönetimini odağına almaktadır.

Bu öncelikli alanlara odaklanarak ortaya koyduğu her eforun, Birleşmiş Milletler'in "İklim Eylemi", "İnsana Yakışır İş ve Ekonomik Büyüme", "Toplumsal Cinsiyet Eşitliği", "Nitelikli Eğitim" ile "Sağlıklı ve Kaliteli Yaşam" başlıklı sürdürülebilir kalkınma amaçlarına hizmet etmesini, küresel dayanışma için değer yaratmayı hedeflemektedir.

Sürdürülebilirlik prensipleri, kurumsal sorumluluk ve sürdürülebilirlik departmanı koordinasyonu, sürdürülebilirlik komitesi ve alt çalışma gruplarımızın rehberliğiyle uygulanmaktadır. 2021 yılında bütünsel değer yaratabilmek için hem organizasyon olarak kendini dönüştürürken, finansal bir kuruluş olarak içinde bulunduğu ekosistemin dönüşümüne katkı sağlamak amacıyla sürdürülebilirlik komitesi icra kurulu seviyesine taşınmıştır.

2019 yılında yatırıma açık olmayan şirketler arasında ve sigorta sektöründe bir ilke imza atarak GRI tabanlı entegre raporlamaya geçmiş olan Allianz Türkiye, 2022 yılında üçüncü entegre raporunu yayımlamıştır. Uluslararası Entegre Raporlama Konseyi (IIRC) tarafından önerilen Uluslararası Entegre Raporlama Çerçevesi ve Küresel Raporlama Girişimi (GRI) standartlarına göre hazırlanan ve bağımsız dış denetimden geçirilen entegre raporda; Allianz Türkiye'nin, bütünsel değer yaratmak üzere ekosisteminin dönüşümüne katkı sağlamaya başladığı sürdürülebilirlik yolculuğunun detayları paylaşılmıştır. Raporda ayrıca Paydaş Kapitalizmi Göstergeleri ve İklimle Bağlantılı Finansal Beyan Görev Gücü (TCFD) raporlamasına da yer verilmiştir.

Sürdürülebilirlik kapsamındaki tüm çalışmalar için: [https://www.allianz.com.tr/tr\\_TR/hakkimizda/bilgilendirme-ve-raporlar/entegre-raporlar.html](https://www.allianz.com.tr/tr_TR/hakkimizda/bilgilendirme-ve-raporlar/entegre-raporlar.html)

### Kurumsal Sorumluluk

Sorumlu bir kurumsal vatandaş olarak, içinde yaşanan toplumun sürdürülebilir gelişimine, iyiliğine ve refahına katkı sağlamak hedeflenmektedir.



## Kurumsal Sosyal Sorumluluk

### Allianz Motto Hareket

2018 yılında hayata geçen ve 7-12 yaş grubu çocukların hareket ve spor yoluyla büyüme ve gelişmelerine katkı sağlanması amaçlanan kurumsal sosyal sorumluluk programı Allianz Motto Hareket, Ege Çağdaş Eğitim Vakfı ve Türkiye Eğitim Gönüllüleri Vakfı'ndaki çocuklara gönüllüler aracılığı ile uygulanmaktadır. Pandemi döneminde dijital sınıf ortamına taşınarak kesintisiz sürdürülen Allianz Motto Hareket, 2022 yılında tekrar sahalarda uygulanmaya başlanmıştır; 2018'den bugüne kadar 24 ilden toplam 4.500 çocuğa 80 bin saatten fazla eğitim verilmiştir.

### Projeler

10 yaş üstü çocuklarda deprem farkındalığını artırmayı amaçlayan, "Allianz Teknik Çocuklarla Buluşuyor" projesi ile 2 yılda TEGV iş birliği ile 9 ilden 160 çocuğa çevrimiçi atölyeler düzenlenmiştir. Gelecek nesiller için değer yaratma yolculuğumuzda yıllardır beraber yürüdüğümüz Koruncuk Vakfı'na destek amacıyla acentelerimizle başlattığımız iyilik kampanyamız ile Koruncuk Vakfı yeni yurt binasının ihtiyaçları karşılanmıştır. Ramazan Bayramında Koruncuk Vakfı'ndaki çocuklara bayram hediyeleri gönderilmiştir. Van depreminin ardından Molla Kasım Köyü'nde kurulan okuldaki öğrencilere, eğitim araç gereçlerinin yanı sıra bireysel gelişimlerine katkı sağlayacak oyun ve kitaplarla yıl boyunca destek verilmiştir. Vefat durumlarında TEV aracılığıyla çelenk bağışları ile TEV bursiyerlerine katkı sağlanmaya devam edilmiştir.

## Kurumsal Gönüllülük

**İyilik Peşinde Koş:** Allianz Türkiye Kurumsal Koşu takımı, 44. İstanbul Maratonu'nda Koruncuk Vakfı, TEGV ve TEMA Vakfı adına toplam 265.000 lira bağış toplamıştır. Allianz World Run'da 2021 senesinde de Allianz Türkiye çalışanları 122.457 dakika antrenman yapmışlardır.

**Çevre Gönüllüleri:** Allianz çalışanları WWF dünya saati uygulamasına evlerinden destek vermiş, dünya temizlik gününde İstanbul ve İzmir'de yaklaşık 90 kg çöp toplamışlardır.

**Allianz Motto Hareket:** 13 Allianz çalışanı 2022'de Allianz Motto Hareket dijital gönüllülüğü yapmıştır.

## Sanat@Allianz

**Müzik:** Müzik ve gelecek nesilleri cesaretlendirme odakları kapsamında Ayvalık Uluslararası Müzik Akademisi'ne ve Kaan Baysal'a verilen desteklere devam edilmiştir. 2015 yılı içerisinde hayata geçirilen Türkiye'nin ilk kurumsal YouTuber'ı Allianz Motto Müzik yayınına devam edilmiştir.

**Güncel Sanat:** İstanbul Bienal'i ve İstanbul Modern'in destekçiliğine devam edilmiştir.

**Sahne Sanatları:** İKSV, Zorlu Performans, DasDas ve Arkas Sanat Merkezi ile yıl boyunca süren iş birliğine devam edilmiştir.

**Allianz Türkiye Koleksiyonu:** Allianz Tower, Allianz Kampüs ve Allianz Teknik'te Türkiye'nin yeni nesil sanatçılara yer verilmeye devam edilmiştir.

Allianz Türkiye, İstanbul Kültür Sanat Vakfı'nın mütevelli heyeti üyeliğine 2022 yılında da devam etmiştir.

## İnovasyon Kurum Kültürünün Bir Parçası

Sigorta sektöründe bir ilke imza atarak sürdürülebilirlik modelini açıklayan şirket, modelin yapı taşlarından olan girişimcilik ve inovasyonu kurum kültürünün bir parçası haline getirmek hedefiyle inovasyonu ofisini kurmuştur. İnovasyon ofisinin ana misyonu öncelikle kurum kültürünün inovasyon odaklı dönüşümüne destek olmak ve şirketi, değişimi yaratan şirket olma yolunda güçlendirmektir. Misyonun diğer önemli bir parçası da inovasyon ve girişimcilik ekosisteminde sektör ve finans alanında öncülük yapmak, Allianz Grubu'nun gücünü de etkin şekilde kullanarak bu alandaki gelişmelere yön vermektir. Allianz Türkiye İnovasyon Ofisi ile yeni nesil sigortacılık ihtiyaçlarına yanıt verecek projelerin hayata geçirilmesi, gerek kurum içi girişimci potansiyelini harekete geçirmek, gerekse kurum dışındaki girişimcilerle iş birliği yapılarak, girişimcilik ve inovasyonun günlük iş yapış şekli olmasını sağlamak hedeflenmiştir. İnovasyon ofisi, kurum içi girişimcilik programları, açık inovasyon, yenilikçi iş modelleriyle entegrasyon, üniversitelerle iş birlikleri, şirket içi girişimci kültürünün yaygınlaştırılması ve Allianz Grubu'yla entegrasyon konularını yönetmektedir.

Bu çerçevede oluşturulan "Kurum İçi Girişimcilik Programı", sadece çalışanların fikirlerini ileteceği bir platform değil, bu fikirlerin hayata geçirileceği bir iş modeline dönüştürüleceği sağlam bir süreç olarak tasarlanmıştır. 2022 yılında Kurum İçi Girişimcilik Programı ile Açık İnovasyon Programlarımızda odaklanacağımız alanlar ve İnovasyon stratejimizin güncelleme çalışmaları gerçekleştirilmiştir.

Açık inovasyon faaliyetlerimiz kapsamında; inovasyon ofisimiz tarafından sigorta sektöründe inovasyonu destekleme, startupların girişimlerini hızlandırma ve startup iş birliklerini artırarak dijital bir sigorta ekosistemi oluşturmak hedefiyle Türk Sigorta Sektöründe 2020'de ilkini gerçekleştirdiğimiz HackZone Open Insurance Programımızın 2022'de üçüncüsü tamamlanmıştır. Sektörde öncü iş modelleri ve projeleri destekleme vizyonu doğrultusunda API'larımız (Uygulama Ara Yüz Programları) kullanıma açılmıştır. Programa başvuran startuplarla birlikte 169 startup değerlendirilmiş ve 30'u aşkın alanında uzman mentor ile birlikte programa alınan start-up'lara altı hafta boyunca mentorluk, data ve eğitim desteği sağlanmıştır. Allianz Türkiye'nin girişim hızlandırma ve kurumsal inovasyon ortağı Hackquarters iş birliğiyle hayata geçirdiği programa katılan start-up'lar, "İklim değişikliği ile mücadele", "Finansal danışmanlık ve varlık yönetimi alanında yeni iş fırsatları ve dijital çözümler" ve "Yeni mobilite ekosisteminde mikromobilite (micromobility) ve araç paylaşımı (carsharing) kullanımında anlık sigorta çözümleri" temaları üzerinde çalışmıştır.

HackZone Open Insurance Programı'nın birincisi ve 100 bin liralık ödülün sahibi, kurumların, işletmelerin, etkinliklerin veya tarımsal faaliyetlerin karbon ayak izlerini ISO 14064 standartlarında hesaplayabilmesini, raporlayabilmesini ve analiz edebilmesini sağlayan yazılım altyapısı 3PMetrics olmuştur.

İkincilik ödülünü alan Wyseye, hasar fotoğraflarını saniyeler içinde analiz ederek hasar sürecinizi insan müdahalesi olmadan en kısa sürede sonuçlandırmayı sağlayan bir sistem geliştirerek, 75 bin liralık para ödülünün sahibi olmuştur. Yine "İklim değişikliği ile mücadele" kategorisi start-up'larından Laska, yenilikçi, çevreye duyarlı ve sürdürülebilir üretim yaklaşımlarıyla ömrünü tamamlamış lastikleri ileri dönüştüren yüksek teknoloji çözümleriyle, programın üçüncüsü olarak 50 bin liralık ödül almıştır.

Pincident, Magnus ve Finso ise yüzlerce start-up'ın incelenmesi sonucunda HackZone Demoday etkinliğinde sunum yapmaya hak kazanan 6 finalist girişim içerisinde yer almıştır.. HackZone sayesinde, startup'lar Allianz ile iş birliği yapma, Allianz'ın uluslararası yatırım ağı ve büyük yatırım ağlarına da erişim fırsatı bulmuştur.

TÜSiAD'ın Girişimcilik ve Gençlik Çalışma Masası üyeliği ile diğer sektörde girişimcilik ekosisteminde yer alan şirketlerle birlikte girişimcilik ekosistemini geliştirmeye yönelik iş birlikleri ve paylaşımlar gerçekleştirilmiştir.

Allianz Türkiye İnovasyon Ofisi, yaratıcı ve yenilikçi fikirleri uygulamaya almanın doğal ve kolay olduğu, iş yapış şeklinin merkezine inovasyonu koyan en inovatif sigorta şirketi olma vizyonuyla çalışmalarına devam etmektedir.

## We Care For Tomorrow / Yarınlar Tutkuyla

Mevcut ve potansiyel çalışma arkadaşlarına kariyerlerinde bir marka değeri yaratmayı hedefleyen şirket, "We Care For Tomorrow / Yarınlar Tutkuyla" mottosuyla yol almaktadır. Şirket bu mottoyu mevcut ve önceki çalışanlarının görüşleri doğrultusunda, çalışanlarının bilgi, tecrübe, enerji, motivasyonlarına güvenerek belirlemiştir. Çalışanların tutkularından vazgeçmeden kendileri gibi kalarak, içlerindeki tutkuyu işe taşıyabilecekleri bir çalışma hayatı yaratarak memnuniyetlerini artırmak hedeflenmektedir. Bu kapsamda, mevcut ve potansiyel çalışanların tutkuyla yürüyecekleri yolu inşa etme ve tercih edilen işveren olma vizyonuyla hareket edilmektedir. Şirket, tüm insan kaynakları süreçlerini "gelişime", "yeniliğe", "iyiliğe" ve "geleceğe" olmak üzere dört başlık altında toplamıştır.

Şirket "gelişim" için kurduğu, sektörde örneği olmayan akademisiyle fark yaratmaktadır. Organizasyonda sürekli öğrenme kültürünün içselleştirmesini sağlamak, tüm değişimlere stratejik ortak olmak ve program tasarımlarına iç eğitimcilerinin de gücüyle daha da zenginlik katabilmek üzere kurulan Allianz Türkiye Akademi kurumsal bilgi birikiminin sürdürülebilir olması vizyonuyla faaliyetlerine devam etmektedir. Ayrıca sektörün ilk kurumsal üniversitesi olma özelliğini taşımaktadır. 2022 yılında çalışan başına düşen eğitim zamanı 8,03 gün olmuştur. Tüm bu gelişim çözümlerinin yüzde 50'si iç eğitim kadrosu tarafından verilmektedir. Ayrıca yeni nesle ulaşmak için üniversitelerle ve kariyer merkezleriyle, Allianz Türkiye Akademi markalı dersler açmak gibi iş birlikleri kurulmaktadır. Allianz Türkiye

Akademi çalışma arkadaşlarının yetenek gelişimini kurumsal çapta destekleyerek başarılı sonuçlar elde eden kuruluşları ödüllendiren Association for Talent Development (ATD – Yetenek Gelişimi Derneği) tarafından verilen BEST ödülünün 2022 yılında ikinci kez sahibi olmuştur. Türkiye Sigorta Sektörünün BEST ödüllü ilk ve tek akademisi olan Allianz Türkiye Akademi, çalışan eğitimi ve performans gelişimi alanında dünyanın en köklü ve saygın kurumu kabul edilen, 120'den fazla ülkeden üyesi bulunan ATD tarafından ikinci kez layık görüldüğü BEST ödülünü bu yıl Türkiye'de kazanan tek kurumsal akademi olmuştur. Allianz Türkiye Akademi, dünyanın en iyi kurumsal akademilerinden biri olarak başarısını bu ödülle ilk defa 2018 yılında taçlandırmıştır. Allianz Türkiye'de çalışanların kariyer yolculuklarını desteklemek ve mevcut yetkinliklerini daha da geliştirmek amacıyla AKUT ve SRS (Swap, Rotation, Shadowing) uygulamaları bulunmaktadır. SRS; organizasyon içinde farklı bir rolü ve fonksiyonu aslında kendi işinden tamamen çıkmadan deneyimleme fırsatı vererek ilerisi için kariyer yolculuğuna ışık tutmaktadır. AKUT ise çoklu yetkinlik alanlarında gelişim süreçlerinin desteklenerek oluşturulduğu belirli çalışanlardan oluşan acil durum destek ekibinin organizasyondaki farklı fonksiyonlarda/birimlerde yaşanan yoğunlukların yönetilebilmesi için destek verdiği iş gücü verimliliğini ve etkin yönetimini sağlayan süreçtir.

Şirket, "yenilik" için, yaklaşık yüzde 60'ı Y jenerasyonundan oluşan ekibinin hayatını kolaylaştıracak, uzaktan çalışma, esnek çalışma ve serbest kıyafet gibi uygulamalar sunmaktadır. Şirket, çalışan iletişiminde daha samimi bir dil kullanmayı tercih ederek, çalışma kültürünü ve deneyimini de bu yönde şekillendirmiştir. Ayrıca değişimi destekleyen, esnek, duyarlı ve demokratik bir iş ortamı yaratmakta, çalışanları motive etmek için kuruma değer katan çalışmalarını aralıksız sürdürmektedir. Pandeminin etkisiyle hayatımıza hızlıca giren uzaktan çalışma disiplinlerini de göz önünde bulundurarak gerek Allianz Türkiye'den çalışanlarla yapılan çalıştaylar, gerekse tüm dünya çapındaki Allianz şirketlerinin katılımıyla gerçekleşen beklentiler anketi ile çalışanların geri bildirimleri dikkate alınarak "Yeni Çalışma Modeli" tasarlanmıştır. Merkezine "Esneklik", "Verimlilik", "İyi Olma & Sürdürülebilirlik" temalarını alan Yeni Çalışma Modeli ile çalışanlar, çalışma disiplinlerine göre personalara ayrılmış ve haftada 1 ile 5 gün arasında değişkenlik gösterecek evden çalışma fırsatları kendilerine sunulmuştur.

Ayrıca Allianz Türkiye'de çevik yolculuğu desteklemek adına kültür dönüşüm yolculuğuna çıkılmış, sahadan alınan geri bildirim ve yorumlarla, fonksiyonlardan karışık oluşturulan çevik bir takımla birlikte Allianz'da odaklanılması gereken alanlar tespit edilmiştir.

2022 yılında kültür odak noktalarının içselleştirilmesi ile ilgili çalışmalar devam etmiştir. Bu çerçevede ilgili odak alanları tüm insan kaynakları süreçlerine haritalanmış olup, uzun soluklu bir iletişim planı ile dönüşüm süreci yürütülmektedir.

Şirket içerisinde "iyilik" için ve yardımlaşma kültürünün yaygınlaştırmak adına birçok sivil toplum kuruluşuyla etkinlikler düzenlenmiştir. Sosyal aktiviteler kulübü Bırmola, pandemi döneminde dijital olarak devam ettirdiği etkinliklerine pandemi sürecinin normalleşmesi ile birlikte fiziksel olarak devam etmiştir.

Bu kapsamda eğlence, kültür-sanat, sosyal sorumluluk ve spor gibi birçok kategoride toplam 11 aktivite gerçekleştirilmiştir. Çalışanların ilgi ve hobilerine yönelik olarak her yıl yenilenen Bimola sosyal aktiviteler kulübümüz 2022 yılında da yine değişime ayak uydurarak "Bimola Bloggerları" ile tüm çalışanların hobileri, seyahatleri gibi istedikleri her konuda blog yazıları yazmalarına ve yayınlamalarına, "Bimola Sohbetleri" ile ise çalışanların profesyonel olduğu ilgi alanları hakkında diğer çalışanlara seminer düzenlemeleri konusunda talep toplanmıştır. Katılmak isteyen herkes ile gerçekleştirdiğimiz Allianz Call Of Duty Turnuvası'nda ise oyuna katılan çalışanlar turnuvaya katılım için yarışmış ve eğlenceli vakit geçirmişlerdir. Ayrıca Bimola sosyal aktiviteler kulübümüzün bir parçası olan avantajlar dünyası uygulamamız kapsamında çalışanlara 15 yeni marka/kurum tarafından özel indirim fırsatları sağlanmıştır.

Pandemi sürecinin normalleşmesi ile birlikte tüm Allianz şirketleri olarak dahil olunan Allianz World Run'da, çalışanların diledikleri yerde, diledikleri sporu gerçekleştirmelerine teşvik edilmiş, ayrıca Koruncuk Vakfı'na çalışanlar adına bağışta bulunulmuştur. 36 ülkeden yaklaşık 900 Allianz çalışanının katıldığı, Barselona'da gerçekleşen Allianz Sports 2022 etkinliğine Allianz Türkiye takımı ile koşu, tenis ve satranç olmak üzere üç bireysel spor dalıyla katılım sağlanmıştır. 2022 Mart ayı itibarıyla ofislere dönerek hibrit modelde çalışmaya başlanmasını kutlamak ve pandemi süresinde oluşan özlemi gidermek amacıyla Allianz Türkiye çalışanlarına hediyeler hazırlanmış ve ofise dönüşün ilk haftası etkinliklerle kutlanmıştır. Aynı zamanda yıl sonunda Allianz Tower ve Allianz Kampüs genel müdürlüklerimizde organize edilen yılbaşı partisiyle de pandemi sonrasındaki ilk yüz yüze ve büyük etkinlik gerçekleştirilmiştir. Bu etkinlikte tüm Allianz çalışanlarının keyifli vakit geçirmesine ve yeni yılı birlikte kutlamasına olanak sağlanmıştır.

Pandemi süreci içerisinde lokal olarak yürütülen "Tutkuyla Yürüyenler" isimli sadece Allianz Türkiye çalışanlarına açık Instagram hesabıyla tüm çalışanlarla iletişim halinde olunabilecek, interaktif paylaşımlar düzenlenmeye devam edilmiştir. Bu platformda; özel gün kutlamaları, oyunlar ve yarışmalar ile çeşitli Bimola önerileriyle her zaman iletişimde olmak ve çalışanların motivasyonunu güçlendirebilmek yaklaşımıyla hareket etmek için gerekli etkinlikler düzenlenmiştir. Çalışanlar ve yakınlarını da göz önünde bulundurarak Avita Psikolojik Destek önerileriyle mental sağlığı koruma amaçlı çalışmalar yürütülmüştür. Yine çalışanların sağlıklarını korumalarına destek olmak amacıyla Fit Brokoli uygulaması ile tüm Allianz çalışanlarına kişisel beslenme danışmanı imkanı sağlamaya 2022 yılında da devam edilmiştir.

Şirket, "gelecek" hedefi için attığı adımları, potansiyel adaylarıyla kurduğu yakın iletişim faaliyetleri ve kapsayıcı bakış açısı ile sürdürmüştür. Ayrıca genç yetenekleri kazanmaya ve üniversite öğrencileri gözünde marka bilinirliğini artırmaya yönelik bir strateji geliştirilmiştir. Bu doğrultuda 2022 yılı içinde öğrenci kulüpleri ve kariyer merkezleri iş birliğiyle 13 farklı üniversitede toplam 17 etkinliğe katılım sağlanmıştır. Çeşitli üniversitelerle online mülakat simülasyonları gerçekleştirilmiştir.

2022 yılında, K.A.M.P Staj programı ile 29 üniversite öğrencisine yaz aylarında staj imkanı, Codebooth programı ile 19 öğrenciye, Synergize ile 12 öğrenciye, Underwritee ile de 8 öğrenciye uzun dönemli staj imkanı sunulmuştur. Metaverse evrende Codebooth Staj Programı kapsamında teknik değerlendirme sürecine dahil olan adaylarımıza yönelik özel bir soru cevap etkinliği düzenlenmesinin yanında, Underwritee Staj Programı kapsamında insan kaynakları görüşmeleri de Metaverse evrende tamamlanmıştır. 6 öğrenciye uzun dönem staj imkanı sunacağımız ve 2022 yılında başlayan yeni Fintastic Staj Programı alım sürecimiz ise devam etmektedir.

Çalışma kültürünü gençlerle paylaşmak amacıyla "Allianz Kariyer" sosyal medya hesaplarında da iş ilanları, şirketten haberler ve interaktif paylaşımlar yapılmıştır. Allianz Kariyer sosyal medya hesaplarımız 2022 yılında 60 bini aşkın takipçiye ulaşarak en etkili kurumsal kariyer sayfaları arasında yerini almıştır. 2021 yılında başlatılan "Siz Yetkili Birine Benziyorsunuz" yayınları 2022'de düzenlenen 10 "Siz Yetkili Birine Benziyorsunuz" Instagram canlı yayını ile devam etmiş, genç yeteneklere sigortacılık sektörünü tanıtarak, şirketimizdeki kariyer olanakları anlatılmıştır.

Şirket, "We Care for Tomorrow / Yarınları Tutkuyla" mottosu ile mevcut çalışma arkadaşları için olumlu çalışan deneyimleri yaşatarak bağlılıklarını artırmak, potansiyel çalışma arkadaşları için organizasyonel çekiciliği güçlendirmek, önceki çalışma arkadaşları için ise işveren marka elçisi kimliğinin sürdürülebilirliğini sağlamayı amaçlamaktadır.

## Ödüller

### Allianz Türkiye

Capital Dergisi'nin "Türkiye'nin En Beğenilenleri" listesinde 8 yıldır üst üste "Türkiye'nin En Beğenilen Sigorta Şirketi"

Capital Dergisi'nin "Türkiye'nin En Beğenilenleri" listesinde 5 yıldır üst üste "Türkiye'nin En Beğenilen Hayat & Emeklilik Şirketi"

Great Place to Work'te Türkiye'nin En İyi İşverenleri 2022 Listesinde

EDGE- Cinsiyet Eşitliğinin Ekonomik Getirisi Sertifikası Sahibi

Association for Talent Development'ta Allianz Türkiye Akademi The BEST Ödülü

The One Awards'ta Sigorta Kategorisinde Yılın İtibarlısı Ödülü

Fast Company Müşteri Deneyimi Liderleri 2022 listesinde "Bireysel Emeklilik Alanında Müşteri Deneyimi Lideri"

Fast Company Müşteri Deneyimi Liderleri 2022 listesinde "Sağlık Sigortası Alanında Müşteri Deneyimi Lideri"

Türkiye Müşteri Deneyimi Ödülleri'nde (TCXA) "Affluent Hizmetler" ile Sağlık & İyi Yaşam'da En İyi Müşteri Deneyimi Altın Ödülü

Uluslararası Müşteri Deneyimi Ödülleri'nde (ICXA) "VOC" ile Finansal Hizmetlerde Müşteri Deneyiminde Ölçümün En İyisi

Brandverse Awards'ta SocialBrands Veri Analitiği Bölümü Sigortacılık Kategorisi Gümüş Ödülü

ECHO Awards'ta Sigorta Sektöründe E-ticaretin En İyisi

The Hammers ödülleri En İyi Pazarlama Takımı Gümüş Ödülü

The Hammers ödülleri En İyi CX Takımı Gümüş Ödülü

The Hammers ödülleri En İyi Video İçerik Pazarlama Takımı Bronz Ödülü

The Hammers ödülleri Optimum Bütçe ile Harikalar Yaratanlar Bronz Ödülü

Stevie MENA'da "HEY" ile İnsan Kaynaklarında İnovatif Başarılar Altın Ödülü

Stevie MENA'da "HEY" ile Finans Sektöründe İnovasyonda Mükemmeliyet Altın Ödülü

Smart-I Awards'ta "Hackzone Scale-up Accelerator" ile En İnovatif Hızlandırma Programı Altın Ödülü

Smart-I Awards "Allianz Motto Hareket" ile Sosyal Sorumluluk Gümüş Ödülü

MMA Smarties ödülleri "Allianz'ım" ile Müşteri Deneyimi (UX) & Dizayn Bronz Ödülü

MMA Smarties ödülleri EMEA'da "Allianz'ım" ile Müşteri Deneyimi (UX) & Dizayn Gümüş Ödülü

Felis'te "Onlar da Yaşlanacak - Berkecan" ile Finans Kategorisinde Radyo ve Ses Alanında Felis Ödülü

Felis'te "İşimiz Yaşamak" ile Finans Kategorisi Film Alanında Felis Başarı Ödülü

Felis'te "İşimiz Yaşamak" ile Jingle Edit Kategorisi Craft Alanında Felis Başarı Ödülü

Felis'te "Allianz Seninle Stratejisi" ile Zamana Meydan Okuyanlar - Hizmet Kategorisi Yaratıcı Strateji Alanında Curious Felis Altın Ödülü

İstanbul Marketing Awards'ta "Allianz Yanında" ile Dijital Mecraya Özel Markalı İçerik Üretimi Altın Ödülü

İstanbul Marketing Awards'ta "İkinci Şans" ile Markalı İçerik Altın Ödülü

Kristal Elma'da "Hayat Nasıl Gelirse Gelsin Allianz, Bugün, Yarın Seninle ve İşimiz Yaşamak" ile Film-TV & Sinema Alanında Gümüş Ödül

Kristal Elma'da "Çisilsu Nine" ile Sektörel Kategoriler Hizmet Alanında Gümüş Ödül

IDC Ödülleri'nde "Kubernetes" ile Geleceğin En İyi Dijital Altyapısı Üçüncülüğü



# FİNANSAL DURUM

---

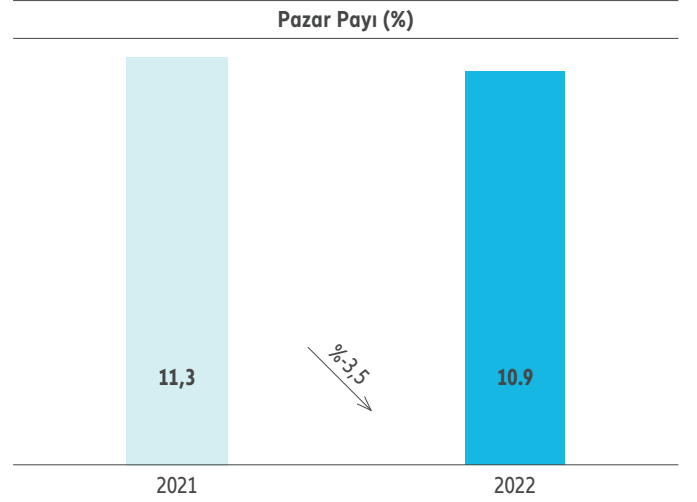
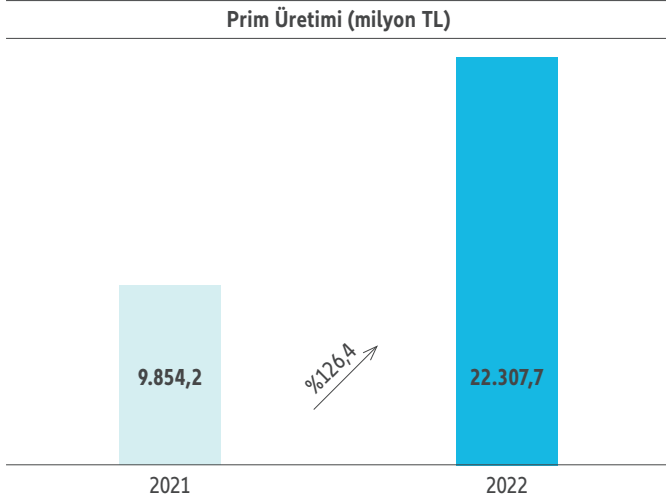
# E

# Finansal Durum

## Finansal Göstergelerin Özeti

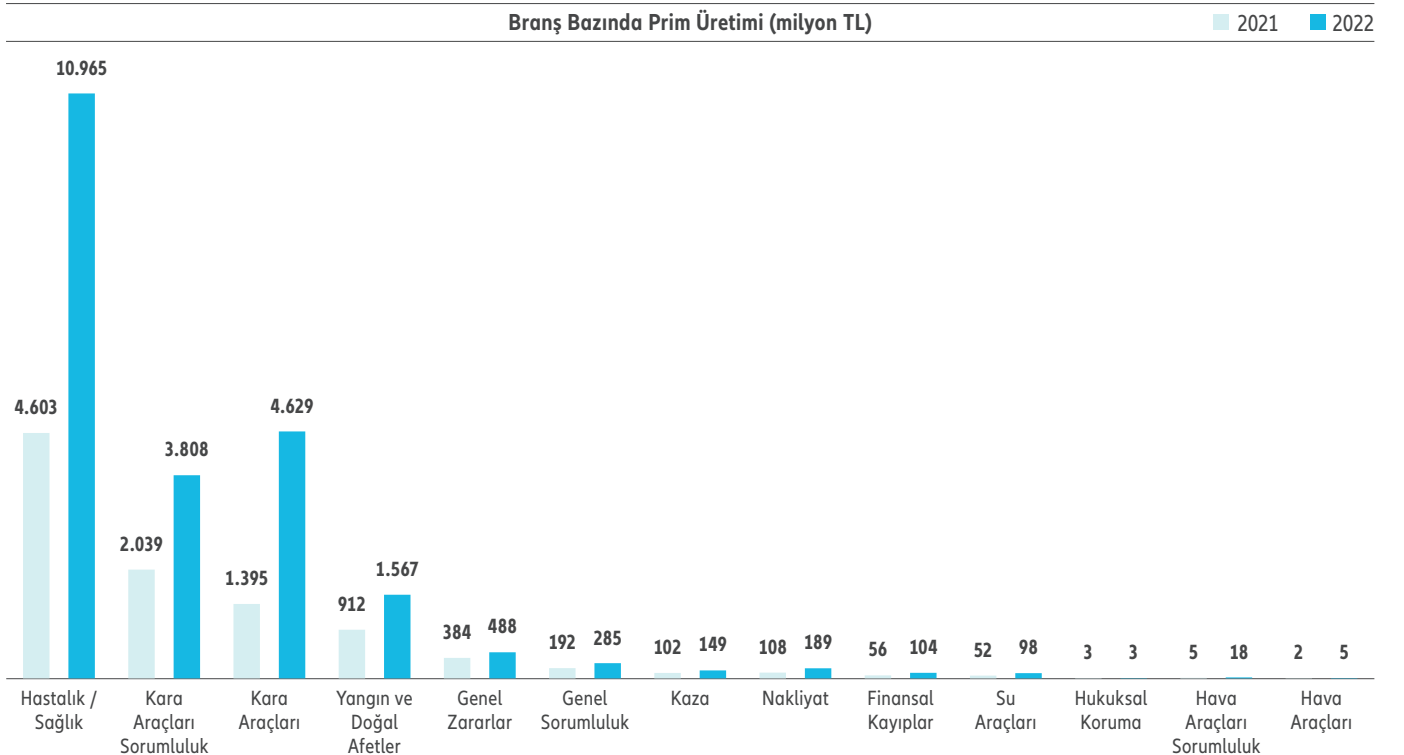
Kısa vadede irrasyonel fiyat rekabeti karşısında duruşundan taviz vermeyerek pazar payını sabit tutmayı, uzun vadede ise dengeli rezerv bulundurarak sürdürülebilir büyümeyi hedefleyen Allianz Sigorta A.Ş., TSB'nin verilerine göre 2022 yılında bir önceki yıla

göre yüzde 126,4 büyüme ile 22.308 milyon lira prim üretimi yapmıştır. Hayat dışı sektörde 10,9 pazar payıyla üçüncü sırada yer alırken, sağlıkta birinci, trafikte dördüncü ve kaskoda üçüncü sırada yer almıştır.

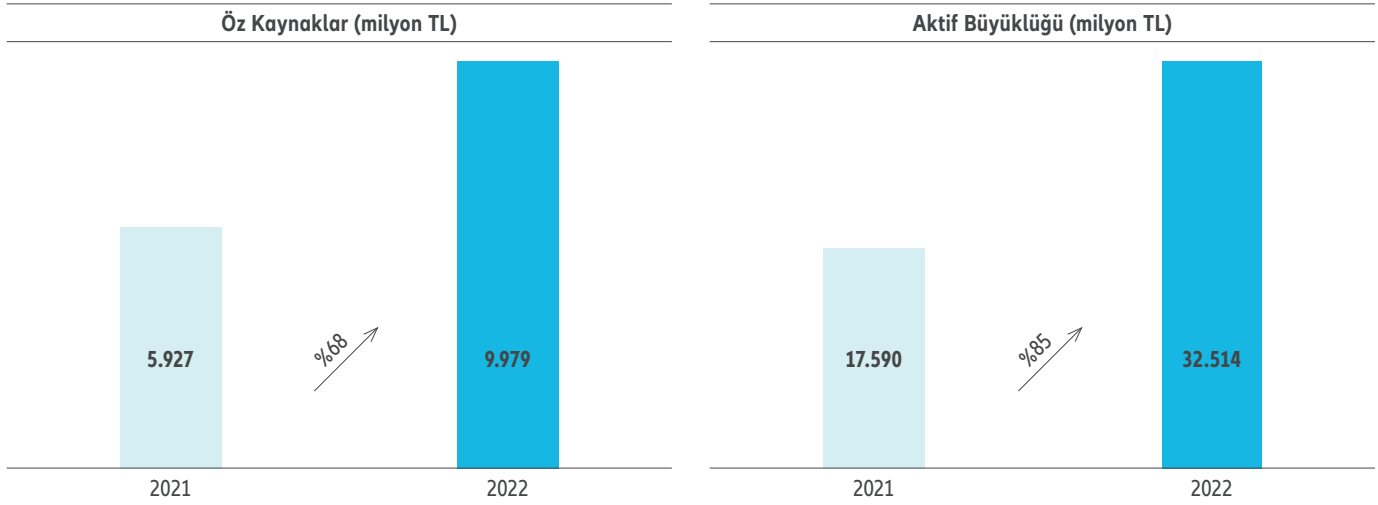


2022 yılında şirket prim üretiminin yüzde 49'u sağlık branşından oluşurken, yüzde 16'sı trafik, yüzde 21'i kasko branşından, yüzde 14'ü ise diğer branş üretimlerinden oluşmuştur. 2021 ve 2022

yıllarında çeşitli branşlardaki faaliyetimiz sonucunda elde edilen prim üretimi rakamları şöyledir:



Şirketin net kârı 1.355 milyon lira seviyesinde gerçekleşmiştir. Aktif büyüklüğü ve öz kaynak toplamı ise aşağıdaki şekilde gerçekleşmiştir:



2022 yılında toplam teknik bölüm dengesi 1.004 milyon lira, yatırım gelirleri 4.119,3 milyon lira, yatırım giderleri 3.438,7 milyon lira, diğer olağandışı faaliyetlerinden elde edilen gelir ve kârlar ile gider ve zararların net tutarı 332,2 milyon lira gelir olup vergi öncesi kâr 2.016,8 milyon lira olarak gerçekleşmiştir. Toplam 661,8 milyon lira vergi karşılığı sonrası, net kârımız ise 1.355 milyon lira olmaktadır. Şirketin öz kaynaklarının, kaynak toplamı içindeki payı yüzde 31 olup, yükümlülüklerini karşılamak ile ilgili likidite riski bulunmamaktadır.

## Tazminat Ödeme Gücü

Şirket 2022 yılında 10.194.545.775 lira sigorta tazminatı ödemiştir. 2022 yılı sonu itibarıyla bilançosunda, gerçekleşmiş ve rapor edilmemiş tazminat bedelleri hariç toplam 6.487.311.269 lira brüt muallak tazminat karşılığı bulunmaktadır.

Tahakkuk etmiş ve hesaben tespit edilmiş ancak daha önceki hesap dönemlerinde veya cari hesap döneminde fiilen ödenmemiş tazminat bedelleri veya bu bedel hesaplanamamış ise tahmini bedelleri ile gerçekleşmiş ancak rapor edilmemiş tazminat bedelleri için muallak tazminat karşılığı ayrılmaktadır.

Şirket, 2014/16 sayılı "Muallak Tazminat Karşılığına İlişkin Genelge"ye istinaden gerçekleşmiş ancak rapor edilmemiş tazminat karşılığı hesabını en iyi tahmin yöntemlerine dayanarak yürütmektedir.

Kullanılan yöntemler dahilinde Yangın ve Doğal Afetler branşından on beş adet, Genel Sorumluluk, Genel Zararlar ve Finansal Kayıplar branşlarından üç adet, Nakliyat branşında bir adet büyük hasar dosyası, hasar gelişimini bozması nedeniyle analiz dışında bırakılmıştır. Bununla birlikte, Yangın ve Doğal Afetler branşı ile Kara Araçları branşında 18 ve 27 Temmuz 2017'de yaşanan dolu olayına ait hasarları ile yine Yangın ve Doğal Afetler branşında 2016 yılı içinde oluşan terör olaylarına ilişkin hasarlar, hasar gelişimini bozması nedeniyle analizlerin dışında bırakılmıştır.

Şirket, raporlama dönemi sonu itibarıyla, gerçekleşmiş ancak rapor edilmemiş tazminat bedelleri ile ilgili olarak finansal tablolarında 3.773.375.590 lira tutarında net muallak tazminat karşılığı ayırmıştır.

Hazine Müsteşarlığı'nın 2011/23 sayılı "Gerçekleşmiş Ancak Rapor Edilmemiş Tazminat Karşılığı (IBNR) Hesaplamasına İlişkin Açıklamalar Hakkında Genelge"si uyarınca şirketler dava sürecinde olan dosyalar için genelgede belirtilen esasları dikkate alarak muallak tazminat karşılığından indirim yapabilirler. İlgili düzenleme kapsamında Şirket aktüeri ve avukatı tarafından son beş yıllık davalık dosya veri seti kullanılarak hesaplanan kazanma oranları dikkate alınarak 2022 yılı sonu itibarıyla muallak tazminat karşılıklarından 432.730.620 lira indirilmiştir.

## Kâr Dağıtım Politikası

Şirket, sigortacılık mevzuatı, Türk Ticaret Kanunu hükümleri, vergi mevzuatı ve diğer ilgili mevzuat ile esas sözleşmenin kâr dağıtımı ile ilgili maddeleri çerçevesinde kâr dağıtımını yapmaktadır.

Kâr dağıtımının belirlenmesinde, grup stratejisi ve şirketin sermaye gereksinimi, yatırım ve finansman politikaları, kârlılık ve nakit durumu dikkate alınmaktadır.

Kâr dağıtımı için, sigortacılık mevzuatı çerçevesinde hazırlanan ve bağımsız denetime tâbi tutulan finansal tablolarda yer alan net dönem kârı esas alınır. Ancak dağıtım tutarının belirlenmesinde, sermaye yeterliliği de dikkate alınır. Genel kurul, safi kârın bir kısmını veya tamamını olağanüstü yedek açığa nakledebilir.

Dağıtılacak kâr payının nakit olarak ödenmesi veya sermayeye eklenmesi ve bu suretle ihraç edilecek payların bedelsiz olarak ortaklara dağıtılması ya da her iki yöntemin belirli oranlarda birlikte kullanılması şeklinde gerçekleştirilmesine ve mevzuatta öngörülen süreler dikkate alınarak dağıtım tarihinin belirlenmesi hususunda karar vermeye genel kurul yetkilidir.



30 Mart 2023 tarihinde gerçekleştirilecek olan Şirket'in Olağan Genel Kurul Toplantısı'nda, Şirket'in 2022 yılı faaliyetleri sonucunda oluşan 1.355.002.021 TL tutarındaki 2022 yılı vergi

sonrası kârının, olağanüstü yedeklere ayrılması hususunun teklif edilmesine oy birliğiyle karar verilmiştir.

## Beş Yıllık Finansal Veri Özeti

Şirketin son beş yıllık döneme ilişkin finansal bilgileri aşağıdaki gibidir:

(bin TL)	2018	2019	2020	2021	2022
Prim	5.809.796	6.922.967	8.135.361	9.854.148	22.307.673
Gerçekleşen Hasarlar (Reas. Payı Düşülmüş)	-3.418.172	-3.756.930	-4.465.855	-5.879.328	-10.683.521
Vergi Öncesi Kâr	673.236	1.004.631	1.187.579	1.599.243	2.016.770
Vergi Sonrası Kâr	562.589	727.095	895.912	1.364.326	1.355.002
Teknik Karşılıklar	5.448.330	6.506.053	8.271.742	10.041.479	20.051.247
Ödenmiş Sermaye	647.643	647.643	647.643	647.643	647.643
Öz Kaynak	2.487.314	3.232.939	3.699.330	5.927.251	9.978.978
Aktif Toplamı	8.686.255	10.679.672	13.156.616	17.590.241	32.514.446

\*Şirket, 2017/7 sayılı "Muallak Tazminat Karşılığında Kaynaklanan Net Nakit Akışlarının İskonto Edilmesi Hakkındaki 2016/22 Sayılı Genelgede Değişiklik Yapılmasına Dair Genelge"ye istinaden Kara Araçları Sorumluluk ve Genel Sorumluluk branşlarında muallak tazminat karşılıklarına iskonto uygulamış ve 2016 ve 2015 yılı finansallarını yeniden hesaplamıştır.

# İÇ SİSTEMLER

---

# F

# İç Sistemler

Sigortacılık ve Özel Emeklilik Düzenleme ve Denetleme Kurumunca 25.11.2021'de Resmî Gazetede yayınlanarak yürürlüğe giren "Sigortacılık ve Özel Emeklilik Sektörlerinde İç Sistemlere Dair Yönetmelik" doğrultusunda, 5684 sayılı Kanununun 4'üncü maddesinde belirtilen İç Denetim, İç Kontrol, Risk Yönetimi fonksiyonları ile Aktüerya fonksiyonu şirket organizasyonu içerisinde yeniden yapılandırılmıştır. Buna göre; İç Kontrol, Risk Yönetimi ve Aktüerya Birimlerinin Yönetim Kurulu'nun 3 Haziran 2022 tarihli ve 2022/ 12 karar no'su ile doğrudan denetim komitesine bağlı olarak kuruluşları tamamlanmıştır. İç denetim biriminin ise doğrudan yönetim kuruluna bağlı ve idari açıdan bağımsız olarak teşekkülü ile fonksiyonel olarak yönetim kuruluna denetim komitesi aracılığıyla raporlama yapma statüsü korunmuştur.

Sigortacılık ve Özel Emeklilik Sektörlerinde İç Sistemlere Dair Yönetmeliğin Bazı Maddelerinin Uygulanması Hakkında Genelge'nin (16/2022) ("Genelge") Madde-2/8 "Birim Yapılanması" başlıklı 2'inci maddesinin 8'inci fıkrasında ifade edildiği üzere; Şirketimizde icrai görevi bulunan yöneticiye (Finans Genel Müdür Yardımcısı) bağlı İç Kontrol, Risk Yönetimi ve Aktüerya birimleri ilgili yönetmelik yayını öncesinde de bulunmakta olup Yönetmelik uyarınca "Finansal ve Operasyonel Riskler, Uyum" birimleri ve "Aktüerya" birimi olarak faaliyetlerine devam etmektedirler. İç sistem birimleri, icrai yöneticiye bağlı bu birimlerin faaliyetlerini de gözeterek ilgili ekiplerin çalışma sonuçlarını kendi faaliyetleri kapsamında değerlendirmektedir. Bununla birlikte denetim komitesine bağlı birimler ile icrai birimlere bağlı olarak faaliyet gösteren birimlerin rol ve sorumlulukları net olarak birbirinden ayrılmış olup, Yönetmelikte tanımlanan iç sistem fonksiyonlarının yürütülmesinde, nihai ve tek sorumlu denetim komitesine bağlı iç sistem birimleridir.

Denetim komitesine bağlı iç sistem birimleri tarafından mevzuatın tanıdığı geçiş süreci boyunca faaliyet yapıları ve ilgili süreçler birim yönetmelikleri çerçevesinde oluşturularak periyodik üst düzey yönetim ve denetim komitesi raporlama faaliyetleri ile kamu oyuna yapılacak raporlamalar ve Sigortacılık Düzenleme ve Denetleme Kurumu'na yapılacak iç sistemler fonksiyon raporları için ön çalışmalar tamamlanmıştır.

Yönetim; mevcut iç sistemler faaliyetlerinin yeni İç Sistemler Yönetmeliğine uyumlaştırılması konusunda yürütülen faaliyetlerin mevzuatın tanıdığı geçiş süreci boyunca, şirket bünyesinde mevzuata uygun olarak oluşturulduğu görüşünde olup; ayrıca iç sistem faaliyetlerinin, şirket operasyonlarında etkinlik ve verimlilik, mali raporlama sistemi güvenilirliği ve mevzuata uyum konularında makul derecede güvence sağlayabilecek nitelikte verimli ve etkin kullanılması hususunda desteğini sürdürmektedir.

## Risk Yönetimi

Kuruluşun risk yönetim faaliyetleri; Sigortacılık ve Özel Emeklilik Sektörlerinde İç Sistemlere Dair Yönetmelik uyarınca denetim komitesine bağlı Risk Yönetim Birimi tarafından yerine getirilmektedir. Ayrıca şirketin grup raporlamasına ilişkin faaliyet ve sorumlulukları ise icrai görevi bulunan yöneticiye bağlı Finansal ve Operasyonel Riskler, Uyum Direktörlüğü tarafından yerine getirilmektedir.

İç Sistemler Yönetmeliği uyarınca 20 Haziran 2022 tarihli ve 2022/14 sayılı Yönetim Kurulu Kararı ile Risk Yönetim Birimi yöneticiliğine atama yapılmıştır. Risk Yönetim Birimi'nin organizasyon yapısı ile şirketin risk yönetim sisteminin işleyişine ilişkin usul, esas ve ana sorumlulukları belirlemek üzere 25 Kasım 2022 tarihli ve 2022/29 sayılı yönetim kurulu kararı ile Risk Yönetimi Yönetmeliği oluşturulmuştur. Yönetmelik kapsamında belirlenen rol ve sorumluluklar ışığında şirket risk yönetim faaliyetleri sürdürülmektedir. Risk politikaları, stratejileri ve risk limitleri ile ilgili Yönetim Kurulu'nun onay ve görüşleri risk yönetim faaliyetlerinin önemli bir girdisidir. Ayrıca; Allianz Sigorta A.Ş. bünyesinde, risk yönetimi açısından kritik olan risk stratejisi ve politikasıyla şirketin alabileceği risk düzeyi ve risk limitleri gibi konuların görüşülerek ortak karara bağlandığı bir risk komitesi bulunmaktadır. Şirket üst yönetimi ve Allianz Grubu temsilcilerinden oluşan komite, yılda asgari dört kez toplanarak değerlendirmelerde bulunmakta ve risk konularıyla ilgili kararlar almaktadır. Bu çerçevede şirketi önemli ölçüde zarara uğratabilecek riskler, komite toplantılarında değerlendirildikten sonra tespit edilen yüksek riskler ve ilgili aksiyon planları karara bağlanmakta, takip eden toplantılarda da aksiyonlar ve risklerin değişim seviyeleri ele alınmaktadır.

İç Sistemler Yönetmeliği'ne uyum çerçevesinde kredi riski, likidite riski, faiz riski gibi finansal risklerin ölçülmesi, izlenmesi ve raporlanması, sigortalama risklerinin izlenmesi ile operasyonel risk yönetimine ilişkin yürütülen faaliyetlerin sonuçları üst düzey yönetime ve denetim komitesine düzenli olarak raporlanmaya başlanmıştır. Faaliyetler kapsamında; şirketin genel risk durumu ve risk yönetimi açısından planlanan hedeflere ulaşma derecesini içeren risk sonuçları, sermaye yeterliliği stres testi, Solvency II sermaye gereksinimi, risk limitleri, "Top Risk" öz değerlendirme sonuçları raporu, entegre risk kontrol öz değerlendirme sonuçları hakkında rapor çalışmaları yürütülmektedir. Yılda asgari iki kez de denetim komitesinin risk yönetim fonksiyonunun icrası kapsamında yapılan izleme ve takip faaliyetlerine ilişkin değerlendirmeleri Yönetim Kurulu'na sunulmaktadır.

Risk Yönetim Birimi tarafından Sigortacılık Düzenleme ve Denetleme Kurumu'na yapılacak

- Risk yönetim politikaları ve bu politikalarda yıl içinde yapılan değişiklikler ile risk limitleri ile ve bu limitlerde yıl içinde yapılan değişikliklere ilişkin bilgiler,
- Üstlenilen ve maruz kalınan risklerin uzun vadeli olarak sermaye yeterliliğine ve şirket sürekliliğine etkilerinin ölçüldüğü sermaye yeterliliği etki analiz raporu,
- Kurumca belirlenen senaryolar altında uygulanacak stres testi sonuçlarına ilişkin rapor,
- Risk yönetim fonksiyonunun icrası kapsamında yıl içinde yapılan takip ve izleme faaliyetlerinin sonuçları hakkında periyodik raporlamalar için hazırlık çalışmaları devam etmektedir.

## Yönetimin Risk Değerlendirmesi

Allianz Sigorta A.Ş., risk kabulünü ihtiyatlılık prensipleri çerçevesinde, teknik kâr beklentisine göre yapmakta ve sigorta yoluyla sağladığı teminatların kapsam ve koşullarıyla prim tutarını bu beklentiye uygun şekilde oluşturmaktadır.

### Satışlar, Verimlilik, Gelir Yaratma Kapasitesi ve Benzeri Konularda İleriye Dönük Riskler ile Şirketin Risk Yönetim Politikaları

Risk yönetim süreçlerinde kullanılacak uygun strateji ve metotların belirlenmesi ve buna uygun ölçüm ve modellemelerin oluşturulabilmesi için öncelikle risk sınıflandırması gerekir. Allianz Sigorta A.Ş.'de riskler; finansal riskler; sigortalama riskleri ve operasyonel riskler kategorileri altında değerlendirilerek yönetilmektedir.

## Finansal Riskler

Şirket, faaliyetlerinden dolayı likidite, kur, faiz oranı gibi çeşitli finansal risklere maruz kalmaktadır. Şirketin risk yönetimi stratejisi ve iç kontrol sistemleri, söz konusu risklerin mali performans üzerindeki olası olumsuz etkilerini en aza indirecek şekilde oluşturulmuştur.

Bu kapsamda her bir risk türüne uygun şekilde çeşitli ölçme, limitlendirme, izleme ve raporlama yöntemleri belirlenmiş olup değerlendirme sonuçları risk komitesinde düzenli olarak görüşülmektedir.

Ayrıca Yönetim Kurulu, her yıl en az bir defa yatırım politikalarını gözden geçirerek genel politikalar konusunda karar almaktadır.

### Kredi Riski

Kredi riski; borçlu, tahvil ihraççısı, reasürans şirketleri veya şirketle maddi ilişkisi bulunan karşı tarafın sözleşme gereklerine uymayarak, şirkete ödeme yükümlülüğünü zamanında, kısmen veya tamamen yerine getirememesinden kaynaklanan olası kayıpları ifade eder. Şirket açısından kredi riski taşıyan başlıca konular, yatırım faaliyetleri, tahsilat sürecinde oluşan alacaklar ve reasürans işlemleridir. Şirket söz konusu riski, karşı taraf bazında kredi riski derecelendirme ve limit takibi yöntemleriyle yönetmektedir. Bu amaçla şirketin iş ilişkisinde olduğu ve/veya olması muhtemel her bir banka ve reasürans şirketi için kredi riski limitleri, uluslararası kredi riski derecelendirme kuruluşlarının verdiği derecelendirme notları da dikkate alınarak tanımlanmıştır. Limit kullanım oranları düzenli olarak izlenmekte, yatırım işlemleri yapılmadan önce, yapılacak işlem sonucunda söz konusu limitin aşılmayıp aşılmayacağı kontrol edilmekte ve kontrol sonucuna uygun şekilde karar alınmaktadır. Raporlamalarla da herhangi bir limit aşımı olup olmadığı düzenli olarak kontrol edilmektedir.

Şirketin 31 Aralık 2022 tarihi itibarıyla yatırım faaliyetlerinden kaynaklanan herhangi bir limit aşımı bulunmamaktadır. Bunun yanında şirket, uluslararası kredi derecelendirme notları da dikkate

alınarak oluşturulmuş onaylı reasürörler listesinde yer alan, mali yapısı güçlü reasürörlerle çalışmakta, istisnai durumlar için de özel onay süreçleri izlemektedir. Sigorta riskinin yönetimine ilişkin olarak, finansal tabloların 4.1 no'lu dipnotundaki "Şirket tarafından çalışılan belli başlı reasürans şirketleri" tablosunda detayları görülebileceği üzere şirket, yabancı reasürör seçiminde derecelendirme notu A ve üzeri olanları tercih etmektedir.

Esas faaliyetlerden olan alacakların etkin şekilde takibi için ise satış kanalları bazında alınacak teminatları belirleyen ve hesap izleme yöntemlerini içeren çeşitli prosedürler uygulanmaktadır. Her bir satış kanalının tahsilat performansı ayrı ayrı takip edilmekte ve periyodik olarak raporlanmaktadır. Tahsilat oranlarının beklenen seviyenin altında kalması halinde alınacak aksiyonlar da ilgili prosedürlerde tanımlanmıştır.

Finansal riskin yönetimine ilişkin olarak, finansal tabloların 4.2 no'lu dipnotunun kredi riskine ilişkin bölümünde yer alan "Esas faaliyetlerden alacakların yaşlandırılması ve ayrılan karşılıklar" tablosunda detayları görülebileceği üzere şirketin, vadesini 61 gün ve üzeri geçen alacakları toplamı, 2022 yılı toplam prim üretiminin yüzde 1'inin altındadır.

### Likidite Riski

Likidite riski, Şirket'in nakit akışındaki dalgalanma sonucunda, vadesi gelen yükümlülükler için gereken nakit çıkışlarını tam olarak ve zamanında karşılayacak düzeyde ve nitelikte nakit mevcuduna veya nakit girişine sahip olunmamasını nedeniyle parasal yükümlülüklerini zamanında yerine getirememe ve/veya yerine getirmekte güçlük yaşaması riskidir. Likidite riskinin ihtiyatlı yönetilmesi amacıyla, yatırım kararları genel teknik gereklilikler ve yükümlülük ihtiyaçlarına uygun olarak alınmaktadır. Bunu yaparken varlık ve yükümlülüklerin para birimi ve vade bazında uyumsuzluklarının en aza indirilmesine özen gösterilmektedir. Bunun yanında varlık ve yükümlülüklerin tutar, para birimi ve vade açısından uyumu da düzenli olarak izlenmekte, portföyde uygun miktarda likit ve/veya likide dönüştürülebilir varlık tutulmasına dikkat edilmekte ve uyumsuzluk ihtimali oluşması halinde bu durumu engellenmeye yönelik nakit yönetimi yapılmaktadır. Likidite riski yönetimi kapsamında, çeşitli stres senaryolarının gerçekleşmesi halinde likidite oranının nasıl etkilendiği izlenmekte olup her koşulda likit kalınmasını sağlayacak şekilde aksiyonlar alınmaktadır.

### Faiz Riski

Şirket, piyasa faiz oranlarındaki değişimlerin, faize duyarlı varlık ve yükümlülükler üzerindeki etkisinden dolayı faiz riskine maruz kalmaktadır. Söz konusu risk, faize duyarlı varlık ve yükümlülüklerin dengelenmesi suretiyle yönetilmektedir. Buna ek olarak faiz oranlarındaki dalgalanmaların şirketin yükümlülük karşılama yeterlilik oranını nasıl etkileyeceğini değerlendirmek amacıyla, üç ayda bir düzenli olarak stres testi çalışması yapılmaktadır. Bu çalışmayla, faiz oranlarının belli oranda yükselmesi ya da düşmesi gibi çeşitli şok senaryolarının gerçekleşmesi halinde, şirketin mevcut yükümlülük karşılama yeterlilik oranının hangi orana yükseleceği ya da düşeceğinin projeksiyonu yapılmaktadır. Finansal riskin yönetimine ilişkin olarak, finansal tabloların 4.2 no'lu dipnotunun faiz riski bölümünde yer alan tabloda detayları görülebileceği üzere, 31 Aralık 2022 tarihi itibarıyla faiz oranlarındaki 100 baz puan artışı, şirketin öz kaynakları üzerinde yaklaşık 280 milyon lira azalış etkisi yaratacaktır.

## Kur Riski

Şirket, döviz cinsinden yaptığı operasyonlar nedeniyle döviz kuru riskine maruz kalmaktadır. Söz konusu risk, döviz pozisyonunun analiz edilmesi yoluyla takip edilmektedir. Şirket, kur riskini asgari seviyede tutmak için döviz pozisyonu taşımamaya, bu amaçla döviz fazlası olması durumunda satış, döviz açığı olması durumunda ise alım yaparak pozisyonunu kapatmaya özen göstermektedir. Finansal riskin yönetimine ilişkin olarak, finansal tabloların 4.2 no'lu dipnotunun kur riski bölümünde yer alan, yabancı para cinsinden varlık ve yükümlülüklerle ilişkin tabloda detayları görülebileceği üzere, 31 Aralık 2022 tarihi itibarıyla bilanço pozisyonu yaklaşık 2.507 milyon lira olup, bu tutar şirketin döviz cinsinden operasyonları ve kurlardaki değişimin hasar maliyetlerinde yaratacağı dolaylı etki dikkate alındığında makul seviyededir.

## Sigortalama Riskleri

Şirket, katastrofik veya katastrofik olmayan riskler için alınan primlerin ve ayrılan karşılıkların yetersiz kalması sonucu, finansal kayıp oluşması ihtimalinden dolayı sigortalama risklerine maruzdur. Söz konusu riskler, yazım ve fiyatlandırma strateji ve prosedürlerinin uygulanması, çeşitli simülasyon modellerinin sonuçları kullanılarak kararların alınması ve reasürans anlaşmaları yoluyla yönetilmektedir. Yönetim Kurulu yılda en az bir kere reasürans stratejileriyle yazım ve fiyatlandırma politikalarını gözden geçirerek karar almaktadır. Sigortalama riski yönetimi kapsamında, şirket genelinde ortak bir risk değerlendirme anlayışı bulunmaktadır. Bu amaçla, Allianz Grubu tarafından oluşturulan Allianz sigortalama standartlarına uyulmaktadır. Söz konusu standart ile, genel risk değerlendirme kurallarının yanında, sigortalama öncesinde Allianz Grubu sigorta komitesi, risk komitesi ve/veya risk yönetimi biriminin onayını gerektiren durumlar tanımlanmıştır. Şirket tarafından oluşturulan Risk Kabul Politikası vb. prosedürler de bu standardı desteklemektedir. Yıllık olarak belirlenen Risk Kabul Politikası, satış kanalları da dâhil olmak üzere tüm şirkete duyurulmakta, gerekli görüldüğünde yıl içinde revize edilmektedir.

Şirket ayrıca çeşitli simülasyon modelleri kullanarak prim ve rezerv risklerini ölçmekte ve değerlendirmektedir.

## Operasyonel Risk

Operasyonel risk, yetersiz veya başarısız dâhili süreçler, insanlar ve sistemlerden veya harici olaylardan kaynaklanan kayıp riski olarak tanımlanmaktadır. Şirket, operasyonel risklerin şirket genelinde sürekli izlenmesi, değerlendirilmesi, yönetilmesi ve takibi için iki temel süreç izlemektedir.

### Entegre Risk Kontrol Sistemi

Finansal olmayan risk yönetim süreci dâhilinde, operasyonel risk ve uyum riski kategorilerinin altındaki; bilgi teknolojileri ve mimari, iş sürekliliği, üçüncü taraf, dış dolandırıcılık, insan kaynakları, süreç yönetimi, muhasebe ve finansal raporlama, finansal suçlar, pazar bütünlüğü, müşteri, veri gizliliği ve kurumsal uyum risk domainlerini kapsayan bir risk yönetim süreci işletilmektedir. Risk domainleri ile ilişkili süreç sahiplerinin katılımıyla gerçekleştirilen çalıştaylar sırasında

kapsam dâhilindeki tüm süreçlere ilişkin risk senaryoları değerlendirilmekte ve etkinliği ölçülmektedir. Risk değerlendirme süreci, operasyonel riske ilişkin mevcut kilit kontrollerin test edilmesi, riskin derecelendirilmesi ve yüksek dereceli riskler için aksiyon planları oluşturulması adımlarından oluşmaktadır. Risk değerlendirme süreci her yıl tekrar edilirken, belirlenen aksiyonlar ve risklerle ilişkili süreç değerlendirmeleri ve kontrol testleri sürekli olarak devam etmektedir.

### Operasyonel Risk Kayıp Veri Tabanı

Şirketin maruz kaldığı operasyonel risk kayıpları, aylık olarak belirlenen süreç ve standartlara uygun şekilde süreç sahipleri tarafından Risk Birimi'ne bildirilmektedir. Raporlanan operasyonel risk olayları, değerlendirilerek operasyonel risk kayıp veri tabanına kaydedilmekte ve kaybın tekrar etmemesi adına gerekli engelleyici ve düzeltici aksiyonların alınması sağlanmaktadır.

## İç Kontrol

Şirketin iç kontrol faaliyetlerinin koordinasyonu ve raporlanması; Sigortacılık ve Özel Emeklilik Sektörlerinde İç Sistemlere Dair Yönetmelik uyarınca denetim komitesine bağlı iç kontrol birimi tarafından yerine getirilmektedir. Ayrıca şirketin Grup raporlamasına ilişkin faaliyet ve sorumlulukları ise icrai görevi bulunan yöneticiye bağlı Finansal ve Operasyonel Riskler, Uyum Direktörlüğü tarafından yerine getirilmektedir.

İç Sistemler Yönetmeliği uyarınca 31 Ağustos 2022 tarihli ve 2022/18 sayılı yönetim kurulu kararı ile İç Kontrol Birimi yöneticiliğine atama yapılmıştır. İç Kontrol Birimi'nin organizasyon yapısı ile şirketin iç kontrol sisteminin işleyişine ilişkin usul, esas ve ana sorumlulukları belirlemek üzere 25 Kasım 2022 tarihli ve 2022/29 sayılı yönetim kurulu kararı ile İç Kontrol Yönetmeliği oluşturulmuştur. Yönetmelik kapsamında belirlenen rol ve sorumluluklar ışığında şirket iç kontrol faaliyetleri sürdürülmektedir. İç kontrol sisteminin ana odak konuları olan işlevsel görev ayrımı ve sorumlulukların tesisi, bilgi sistemleri ve iş süreçlerinin tesisi, iletişim yapısı ve etkin iletişim kanallarının tesisi, uyum kontrolleri, dış hizmet alımları ile iş sürekliliği yönetimi ve planı hususlarında kontrol faaliyetlerinin Şirket bünyesinde yapılandırılması çalışmaları başlatılmıştır. Buna göre; birincil defans seviyesindeki faaliyetlerin icrasını gerçekleştiren her bir icrai iş birimi iç kontrol sisteminin geliştirilmesinde birinci derecede sorumluluk sahibidir. İç kontrol birimi tarafından iç kontrol fonksiyonu kapsamında icra edilen faaliyetlerin ve bu faaliyetlerin sonuçları ile birlikte üst düzey yönetimin ve bunlara bağlı birimlerin alması gereken önlemlerin üst düzey yönetime ve denetim komitesine düzenli olarak raporlanması sağlanmaktadır. Ayrıca; iç kontrol birimi tarafından risk değerlendirmelerine dayalı ve yıllık olarak iç kontrol planı hazırlanmaktadır. Risk temelli yaklaşım, iç kontrol planı kapsamında yürütülecek kontrol faaliyetlerinin şirketin tüm ana ve destek süreçlerine ilişkin yapılacak risk değerlendirmesi sonucunda tayin edilmesini içermektedir. 2023 yılı iç kontrol planı, 13 Aralık 2022 tarihli ve 2022/07 sayılı denetim komitesi kararı ile onaylanmıştır.

İç Sistemler Yönetmeliği'ne uyum çerçevesinde iç kontrol ortamına ilişkin tespitler ile iç kontrol faaliyetlerinin sonuçlarının üst düzey yönetime ve denetim komitesine düzenli olarak raporlanması hususunda ön çalışmalar başlanmıştır. Operasyonel risklerin yönetilmesi ve operasyonel risk vakalarının azaltılması etkin bir iç kontrol sisteminin tesis edilmesi esas kabul edildiğinden, iç kontrol sisteminin geliştirilip güçlendirilmesi için COSO'nun (Committee of Sponsoring Organizations<sup>1</sup>) genel kabul görmüş en iyi uygulamaları kullanılmaktadır. Şirketin mevcut iç kontrol sisteminin uygun şekilde dokümanite edilerek sistematize oturtulması ve iç kontrol sistemindeki eksikliklerin belirlenmesi amacıyla, süreçler tek tek ele alınarak risk ve kontrol noktaları belirlenmektedir. Süreç sahipleriyle yapılan görüşmeler ve veri analizleri kullanılarak, mevcut kontrollerin yapısal ve işlevsel yeterlilikleri değerlendirilmekte ve test edilmektedir. Yılda asgari iki kez de denetim komitesinin iç kontrol fonksiyonunun icrası kapsamında yapılan izleme ve takip faaliyetlerine ilişkin değerlendirmeleri Yönetim Kurulu'na sunulmaktadır.

İç kontrol birimi tarafından Sigortacılık Düzenleme ve Denetleme Kurum'una yapılacak periyodik raporlama yükümlülükleri kapsamında;

- Güncel iş akış şemaları ile bu şemalarda yıl içinde yapılan değişikliklerin verildiği iş süreçleri hakkında rapor,
- Bilgi sistemlerinin yapısı, bilgi sistemleri kapsamında yapılan hizmet alımları, iş sürekliliğinin sağlanması konusunda alınan tedbirler ve bu konularda planlanan ve yürütülen çalışmalar ile yapılan testlere ilişkin bilgi sistemleri raporu
- İç kontrol fonksiyonu kapsamında yıl içinde yapılan kontroller ve sonuçları hakkında periyodik raporlar için hazırlık çalışmaları devam etmektedir.

## Aktüerya

Şirket'in aktüerya alanındaki faaliyetlerinin koordinasyonu ve raporlanması; Sigortacılık ve Özel Emeklilik Sektörlerinde İç Sistemlere Dair Yönetmelik uyarınca denetim komitesine bağlı aktüerya birimi tarafından yerine getirilmektedir. Ayrıca şirketin grup raporlamasına ilişkin faaliyet ve sorumlulukları ise icrai görevi bulunan yöneticiye bağlı Aktüerya Direktörlüğü tarafından yerine getirilmektedir.

İç Sistemler Yönetmeliği uyarınca 31 Ağustos 2022 tarihli ve 2022/18 sayılı yönetim kurulu kararı ile aktüerya birimi yöneticiliğine atama yapılmıştır. Akabinde, Sigortacılık Düzenleme ve Denetleme Kurumu'nun ilgili atama konusundaki yazılı görüşüne istinaden 27 Eylül 2022 tarihli ve 2022/22 sayılı yönetim kurulu kararı mevcut aktüerya yöneticisinin görevine son verilerek yeni aktüerya yöneticisinin ataması yapılmıştır. Aktüerya

1 COSO; iş etiği, etkili iç kontroller ve kurumsal yönetim aracılığıyla, mali raporlamaların kalitesini artırmaya yönelik çalışmalar yapmak üzere 1985 yılında Amerika'da kurulmuş olan gönüllü bir organizasyondur. COSO tarafından hazırlanan raporda yer alan iç kontrol tanımı, dünya çapında genel kabul görmüş ve birçok ülkenin ilgili mevzuatında da yer almıştır. Rapor, organizasyonda iç kontrol sistemi kurma ve kurulan bu sistemin etkinliğini ölçme konularında referans niteliği taşımaktadır.

biriminin organizasyon yapısı ile aktüerya faaliyetlerinin işleyişine ilişkin usul, esas ve ana sorumluluklarını sorumlulukları belirlemek üzere 25 Kasım 2022 tarihli ve 2022/29 sayılı yönetim kurulu kararı ile Aktüerya Yönetmeliği oluşturulmuştur.

Aktüerya faaliyetlerinin ana odak konuları olan teknik karşılıkların tahmininde kullanılan metotlar ile bunlara ilişkin içsel aktüeryal modelleri geliştirmek ve bu hesaplamalarda kullanılan varsayımların uygunluğunu sağlamak, belirlenen güven aralığında teknik karşılıkları tahmin etmek, genel fiyatlama politikasının gözetimi, reasürans anlaşmalarının aktüeryal açıdan yeterliliği, kuruluş mali durumu, teknik karşılıkların güvenilirliği ile yeterliliği, sigortacılık faaliyetleri ile ilgili varlık ve yükümlülük riski yönetimi ve sigorta poliçelerine bağlı olarak yapılan yatırımlar için yatırım riski konularında gözetim sağlamak hususunda çalışmalar yürütülmektedir. İç Sistemler Yönetmeliği'ne uyum çerçevesinde söz konusu aktüerya faaliyetlerinin sonuçlarının üst düzey yönetime ve denetim komitesine düzenli olarak raporlanması ve yılda asgari iki kez de denetim komitesinin aktüerya fonksiyonunun icrası kapsamında yapılan izleme ve takip faaliyetlerine ilişkin değerlendirmelerinin Yönetim Kurulu'na sunulması ön çalışmaları tamamlanmış olup 2023 yılı itibarıyla belirlenen raporlama faaliyetlerinin uygulamaya alınması planlanmıştır.

Aktüerya birimi tarafından Sigortacılık Düzenleme ve Denetleme Kurum'una yapılacak periyodik raporlama yükümlülükleri kapsamında

- Kapsamı kurum tarafından belirlenen aktüerya raporu,
- Tarife karlılığı tespit raporu ile tarife karlılığının temini için yıl içinde yapılan önerilere dair özet rapor,
- Şirket tarafından uygulanan aktüeryal metotlar ile kullanılan modeller ve varsayımlar ile bu o modeller ve varsayımlarda yıl içinde yapılan değişiklikler ile gerekçeleri hakkında rapor,
- Aktüerya fonksiyonunun icrası kapsamında yıl içinde yapılan işlemler hakkında periyodik raporlar için hazırlık çalışmaları devam etmektedir.

## İç Denetim

İç denetim başkanlığı iç denetim faaliyetlerinin dönemsel ve riske dayalı plan dâhilinde yürütülmesi amacıyla, takip eden yıl uygulanmak üzere, önceki yılın son çeyreğinde risk yönetimi fonksiyonunun dönemsel risk çalışmasına ilişkin sonuçlarıyla birlikte kendi değerlendirmelerini dikkate alarak, yıllık bazlı üç yıllık iç denetim planları oluşturmakta ve yönetim kurulunun değerlendirme ve onayına sunmaktadır. İç denetim planının çalışma programları aracılığıyla icrası ve düzenlenen denetim raporları çerçevesinde ilgili birim yönetimlerince alınan önlemlerin izlenmesi de aynı birim tarafından yerine getirilmektedir.

Sigortacılık ve Özel Emeklilik Düzenleme ve Denetleme Kurumunca 25.11.2021'de Resmî Gazete'de yayınlanarak yürürlüğe giren "Sigortacılık ve Özel Emeklilik Sektörlerinde İç Sistemlere Dair Yönetmelik" doğrultusunda, 5684 sayılı Kanunun 4'üncü maddesinde belirtilen şekilde İç Denetim

Başkanlığı, şirket yapısıyla hizalanmıştır. İç Denetim Başkanlığı'nın organizasyon yapısı ile iç denetim fonksiyonunun işleyişine ilişkin usul, esas ve ana sorumlulukları belirlemek üzere 25.11.2022 tarihli ve 2022/29 sayılı yönetim kurulu kararı ile İç Denetim Yönetmeliği güncellenmiştir.

İç Denetim Başkanlığı'nın ana sorumluluk alanları içinde, genel müdürlük birimleri ve acenteler nezdinde yürütülen denetim çalışmalarıyla ana hizmetlerin uzantısı veya tamamlayıcısı niteliğinde olan ve sözleşme yoluyla alınan dış kaynaklı hizmetlerin denetlenmesi yer almaktadır. Hizmet alınan dış kaynak işletmeler, şirketin taraf olduğu iş ve işlemlerle sınırlı olarak iç denetim kapsamındadır.

İç Denetim Başkanlığı'nın faaliyetleri denetim, inceleme ve soruşturma çalışmaları olmak üzere üç ana gruba ayrılmaktadır. Yıllık iç denetim planında belirtilen denetim çalışmaları, yönetimin ihtiyaç duyduğu konularda iç denetimin amacına uygun olarak yürütülecek inceleme, araştırma ve olası suiistimal vakalarının araştırılmasına yönelik soruşturmalar bu kapsamdadır. Ayrıca Sigortacılık ve Özel Emeklilik Düzenleme ve Denetleme Kurumu (SEDDK) ile yönetim kurulu talebi üzerine özel denetim çalışmaları da yürütülebilmektedir.

2022'de toplam otuz bir adet denetim, inceleme ve soruşturma çalışması yapılmış, iki adet de Hazine Müsteşarlığı'nın 2010/2 sayılı genelgesinde belirtilen esaslara uygunluk denetimi çalışması gerçekleştirilmiştir. İç Denetim Başkanlığında 31 Aralık 2022 tarihi itibarıyla bir iç denetim başkanı, üç müdür, üç kıdemli denetçi ve 7 denetçi görev yapmaktadır.

İç denetim faaliyetleri kapsamında hazırlanan raporlar, şirket yönetim kuruluna sunulmakta ve rapor sonuçlarına göre yapılacak işlemler ve alınacak önlemler yönetim kurulu tarafından karara bağlanmaktadır.

Raporlarda yer alan tespitlerle ilgili olarak alınması gereken aksiyonlar da izleme takip süreci çerçevesinde iç denetim başkanlığı tarafından periyodik olarak izlenmekte ve izleme sonuçları yönetim kuruluna raporlanmaktadır.

İç denetim ekibi üyelerinin mesleki gelişimlerinin ve bilgi birikimlerinin artırılması amacıyla online seminer, toplantı ve eğitim programlarına katılım sağlanması teşvik edilmiş, bu kapsamda ekip üyelerinin ulusal ve uluslararası düzeyde kabul görmüş mesleki sertifikaları almaları konusunda başlatılan çalışmalar 2022 yılında da sürdürülmüştür.

## İş Sürekliliği Yönetimi Kapsamında Yapılan Faaliyetler

Allianz, uluslararası yönetmelikler ile birlikte Allianz grup bünyesinde yayınlanan prosedürler çerçevesinde 2009 yılından beri iş sürekliliği yönetimi konusunda kapsamlı çalışmalarını sürdürmektedir.

Her yıl güncellenerek yürütülen kapsamlı çalışmalar aşağıda özetlenmiştir;

- Allianz'ın tüm süreçlerine yönelik olarak RIA ve BIA (iş-etki analizleri ve risk değerlendirme çalışmaları) çalışmaları yürütülmesi,
- Şirket stratejisiyle uyumlu bir şekilde yerel ve bölgesel felaketleri karşı kapsamlı iş süreklilik planlarının hazırlanması ve şirket İcra Kurulu (bundan sonra Yönetim Kurulu olarak anılacaktır) tarafından onaylanması,
- Belirlenen kritik süreçlere kaynak atanması (alternatif lokasyon tanımlanması, kritik bilgi sistemleri, kritik veriler, kritik personel ve kritik tedarikçileri kapsayan) çalışmalarının yönetilmesi,
- Kritik personel için iş süreklilik eğitimleri düzenlenmesi; tüm çalışanlar içinse farkındalık sunum ve bilgilendirme çalışmalarının yürütülmesi,
- Her yıl düzenli olarak alternatif haberleşme testi (uydu telefonları kullanılarak) ve gerçekçi senaryolara dayanan (olası deprem felaketi, kritik personel kaybı, olası sel felaketi, siber saldırılar vb.) İş Süreklilik Yönetimi tatbikatlarının yürütülmesi,
- Tatbikat bulgularının da değerlendirildiği yıllık gözden geçirme süreçlerinin yönetilmesi ve bir sonraki yılın iş planlarının hazırlanması.

## Kuruluşun Dış Hizmet Alımlarına İlişkin Bilgi

Allianz, yerel ve Allianz Grubu bünyesinde yayınlanan politika ve prosedürler, uyum ve etik kurallar çerçevesinde, alanlarında uzman kadrosuyla satın alma süreçlerini yürütmektedir.

Bu süreçler aşağıdaki başlıklar esas alınarak yürütülmektedir:

- Kurum içi ve kurum dışı tüm ilgili paydaşların bir araya getirilerek sürece dahil edilmesi sağlanmaktadır.
- Süreçlerin herhangi bir uygunsuzluğa mahal vermeyecek şekilde dijital ortamda, şeffaf ve izlenebilir bir şekilde yürütülmesi esastır.
- Piyasadaki gelişmelerin takip edilerek güncel uygulama ve yeniliklerin Allianz içerisinde de uygulanması ve yayılması sağlanmaktadır.
- Alımların yapılırken Allianz içerisinde süreçlerde dikkat edilmesi beklenen tüm gereklilikler (bilgi sistemleri / siber güvenlik, uyum ve hukuk süreçleri vb.) sağlanarak ve yasalarla mevzuata (KVKK, fikri mülkiyet vb.) uygun şekilde süreçler yönetilmektedir.
- İhale değerlendirme/alım kararları talep sahibi, finans ve ilgili tüm diğer paydaşlarla birlikte şeffaf ve açıklanabilir bir şekilde alınmaktadır.

# YÖNETİM KURULU BAĞLILIK RAPORU

---

# G



# Yönetim Kurulu Bağlılık Raporu

## Allianz Sigorta A.Ş. 1 Ocak-31 Aralık 2022 Dönemine Ait Yönetim Kurulu Bağlılık Raporu

### Giriş

İşbu bağlılık raporu, 6102 sayılı Türk Ticaret Kanunu'nun 199'uncu maddesinin 1'inci fıkrası ve ilgili diğer hükümleri kapsamında, doğru ve dürüst hesap verme ilkelerine uygun olarak hazırlanmıştır. Rapora esas dönem, 1 Ocak-31 Aralık 2022 tarihleri arasındadır.

### Şirketin Tanıtımı

1923 yılında Şark Sigorta unvanıyla kurulan şirket, yangın ve nakliyat branşları ile başladığı sigortacılık faaliyetlerini, ülke ekonomisinin gelişimine paralel olarak geliştirmiştir.

22 Ocak 1974'te Koç Topluluğu bünyesine giren şirkete, 1988'de dünyanın en büyük sigorta şirketi Allianz ve Japonya'nın en büyük sigorta şirketi Tokio Marine ortak olmuştur.

Şirket unvanı 1998 yılında Koç Allianz Sigorta A.Ş. olarak değişmiştir.

2008 yılında Allianz Grubu, şirketin Koç Holding'e ait hisselerini devralarak Koç Allianz Sigorta A.Ş.'nin yüzde 84,2'sine sahip olmuş ve şirket unvanı Allianz Sigorta A.Ş. olarak değişmiştir.

Allianz Grubu'nun 2013 yılında Yapı Kredi Sigorta A.Ş. ve Yapı Kredi Emeklilik A.Ş. hisselerini devralması üzerine, şirket, Yapı Kredi Sigorta A.Ş. ve Yapı Kredi Emeklilik A.Ş. ile Grup Şirketi konumuna gelmiştir.

2014 yılında Yapı Kredi Sigorta A.Ş. birleşme suretiyle şirketin bünyesine katılmıştır.

Şirket 2022 yılında toplam 22.308 milyon lira prim üretimi ve yüzde 10,9 pazar payı ile sektör üçüncüsü olmuştur.

### Ortaklık Yapısı

Şirketin nominal sermayesi 529.147.564 lira olup, tamamı ödenmiş durumdadır. 2022 yılı içerisinde herhangi bir sermaye artırımını gerçekleştirilmemiş olup, sermaye tutarı ve ortaklık yapısı aşağıdaki gibidir:

Ortaklar	Pay tutarı (TL)	Pay (%)
Allianz SE	509.111.495,19	96,21
Tokio Marine and Nichido Fire Insurance Co. Ltd.	20.000.000,00	3,78
Diğer	36.068,81	0,01
<b>Toplam</b>	<b>529.147.564,00</b>	<b>100,00</b>

### İlişkili Şirketler

Allianz Sigorta A.Ş., Allianz SE'nin doğrudan ve dolaylı bağlı şirketidir. Bağlılık raporu, öncelikle bağlı şirket olan Allianz Sigorta A.Ş. ile doğrudan/dolaylı hâkim şirketler ve diğer bağlı şirketler arasında 2022 faaliyet yılında gerçekleşen ya da gerçekleşmesinden kaçınılan hukuki işlemler ile diğer tedbirlerin olup olmadığı hususları ile varsa konuyla ilgili bilgileri kapsamaktadır. Diğer yandan, ortaklık yapısı gereği Tokio Marine and Nichido Fire Insurance Co. Ltd. de yukarıda belirtilen çerçevede rapor kapsamına dâhil edilmiştir.

Hâkim şirket olan Allianz SE'den dolayı çok sayıda şirket ilişkili şirket olmaktadır. Bu raporda belli bir büyüklüğün üstünde işlem gerçekleştirilen şirketler ve işlem hacimleri raporlanacak olup, bu şirketler hakkında da detay bilgi verilecektir.

### Allianz SE (Hâkim Şirket)

Şirketin iletişim bilgileri:  
Königstrasse 28 80802 München / GERMANY  
Telefon: +49 30 53600337

Allianz SE, 1889 yılında Almanya'da kurulmuştur. Kuruluşundan kısa bir süre sonra uluslararası alanda da faaliyet göstermeye başlayan şirket, 1913 yılında prim üretiminin yüzde 20'sini yurtdışından elde etmiştir. Birinci Dünya Savaşı sonrası yeni şirketleri de bünyesine katarak büyümesini sürdürmüştür. Şirket, İkinci Dünya Savaşı'ndan sonra yurtdışında ofisler açıp, şirket kurma ve satınalmalarla önce Avrupa daha sonra da Amerika ve Asya kıtalarında daha yaygın olarak faaliyet göstermeye başlamıştır. Bu büyümesini faaliyetlerine fon ve varlık yönetimini de ekleyerek hızlandırmıştır.

Bugün, 70'ten fazla ülkede 159 bini aşkın çalışanı ile 122 milyondan fazla müşteriye sigortacılık ve varlık yönetimi hizmeti veren Allianz SE, dünyanın en büyük sigorta şirketi konumundadır.

### Tokio Marine And Nichido Fire Insurance Co. Ltd. (Ortak)

Şirketin iletişim bilgileri:  
13<sup>th</sup> Flor, Otemachi First Square West  
1-5-1 Otemachi, Chiyoda-ku,  
Tokyo 100-0004 JAPAN  
Telefon: +81 3 3212-6211

1879 yılında kurulan şirket Japonya'nın en eski ve en büyük hayat dışı sigorta şirketidir. 14.000 çalışanı ile Japonya dâhil 44 ülkede faaliyet göstermektedir. Şirket, yangın, nakliyat ve kaza alanlarında hizmet vermektedir. 31 Aralık 2021 itibarı ile Allianz Sigorta A.Ş.'deki ortaklık oranı yüzde 3,78'dir.

### Allianz Hayat ve Emeklilik A.Ş. (Bağlı Şirket)

Hayat ve sağlık sigortası faaliyetleri yürütmek üzere, 1991 yılında, Koç, Allianz ve Tokio Marine grupları ortaklığında, Şark Hayat Sigorta A.Ş. adı altında kurulmuştur.

Şirket unvanı 1998 yılında önce Koç Allianz Hayat Sigorta A.Ş. olarak değişmiştir. Ardından 2003 yılında bireysel emeklilik sisteminin uygulamaya konmasıyla, Koç Allianz Hayat ve Emeklilik A.Ş. adını almıştır.

2008 yılında Allianz Grubu, Koç Holding'e ait şirket hisselerini devralmıştır ve faaliyetini Allianz Hayat ve Emeklilik A.Ş. adı altında sürdürmeye başlamıştır.

Şirketin ortaklık yapısı aşağıdaki gibidir:

Ortaklar	Hisse Tutarı	Hisse Oranı
Allianz SE	0,39	%0,00
Allianz Europe B.V.	67.509.999,22	%86,00
Allianz Europe Limited	0,39	%0,00
Allianz Sigorta A.Ş.	1.570.000,00	%2,00
Tokio Marine And Nichido Fire Insurance Co. Ltd.	8.635.000,00	%11,00
Allianz S.p.A.	785.000,00	%1,00
<b>Toplam Nominal Sermaye</b>	<b>78.500.000,00</b>	<b>%100,00</b>

### Allianz Yaşam ve Emeklilik A.Ş. (Bağlı Şirket)

Allianz Yaşam ve Emeklilik A.Ş., Halk Sigorta A.Ş. içindeki hayat departmanının büyüülmesi ve şirketleştirilmesi kararıyla Halk Yaşam Sigorta A.Ş. adı altında 29 Ocak 1991'de kurulmuştur.

1 Ekim 2000 tarihinden itibaren şirketin unvanı Yapı Kredi Yaşam A.Ş. olarak değiştirilmiştir.

Emeklilik şirketine dönüşüm süreci çerçevesinde unvanı 30 Aralık 2002 tarihinde Yapı Kredi Emeklilik A.Ş. olarak değişmiştir.

Şirket, 2005 yılında Koç Holding ile uluslararası bankacılık grubu İtalyan UniCredit ortaklığı olan Koç Finansal Hizmetler bünyesine katılmıştır.

Şirketin ana ortağı olan Yapı Kredi Sigorta A.Ş.'nin çoğunluk hisseleri 2013 yılında Allianz Grubu tarafından satın alınmıştır.

Yapı Kredi Sigorta A.Ş., 30 Eylül 2014 tarihi itibarıyla tasfiyesiz infisah ederek kül halinde Allianz Sigorta A.Ş.'ye devrolmuş ve şirketin ana ortağı Allianz Sigorta A.Ş. olmuştur.

Şirketin ortaklık yapısı aşağıdaki gibidir:

Ortaklar	Hisse Tutarı	Hisse Oranı
Allianz Sigorta A.Ş.	46.400.000,00	%80,00
Yapı Kredi Finansal Kiralama A.O.	11.557.471,50	%19,927
Yapı Kredi Faktoring A.Ş.	21.062,70	%0,036
Yapı Kredi Yatırım Menkul Değerler A.Ş.	21.058,80	%0,036
Yapı ve Kredi Bankası A.Ş.	407,00	%0,001
<b>Toplam Sermaye</b>	<b>58.000.000,00</b>	<b>%100,00</b>

## Beykoz Gayrimenkul Yatırım İnşaat Turizm Sanayi ve Ticaret A.Ş. (Bağlı Şirket)

17 Ağustos 2009 tarihinde kurulan şirketin ana faaliyet konusu inşaat ve gayrimenkul işleridir. Şirket İstanbul ili, Ataşehir ilçesi, Küçükbakkalköy Mahallesi, Kayışdağı Caddesi'nde yaklaşık brüt 40.000 m<sup>2</sup> kullanılabilir alanı olan Allianz Tower binasına sahiptir. Faaliyetlerini bu binada devam ettirmekte olan şirket, binanın büyük bir kısmını ilişkili olan ve olmayan şirketlere kiraya vermiş durumdadır.

Şirketin sermayesinin tamamını temsil eden hisseler 15 Nisan 2015 tarihinde Allianz Sigorta A.Ş. tarafından iktisap edilmiş olup, anılan hisse devri sonrasında Allianz Sigorta A.Ş., şirketin yüzde 100 hissesine sahip olmuştur.

## İlişkili Şirketlerle Yapılan İşlemler

İlişkili şirketlerle farklı türden işlemler yapılmaktadır. Bu yüzden işlemler, türlerine göre gruplanmış ve her grup için işlem hacmi

	31 Aralık 2022 (TL)
Diğer	62.510
<b>Ortaklara Borçlar</b>	<b>62.510</b>

	31 Aralık 2022 (TL)
Allianz SE	11.843.725
Agcs & Speciality Munchen	7.929.619
Allianz - Tiriac Asigurari	7.354.939
Euler Hermes	6.059.682
Allianz Risk Transfer (Dubai Branch)	5.777.783
Allianz Compania De Seguros	1.876.199
Allianz Cp General Insurance Co. Ltd	1.560.697
Aga International A.G	947.456
Allianz Insurance Company Guangzhou	641.293
Allianz Hungaria Biztosito Zrt	462.770
Diğer Allianz Grubu Şirketleri	2.564.828
<b>Esas Faaliyetlerden Alacaklar</b>	<b>47.018.991</b>

	31 Aralık 2022 (TL)
Agcs & Speciality Munich	39.793.074
Allianz SE	30.012.590
Tokio Marine Nichido And Fire Insurance Co. Ltd.	30.012.590
Agcs London - Aviation	6.634.967
AGCS France	5.113.988
Agcs Italy	2.403.108
Allianz Risk Transfer (Zurich Branch)	1.820.987
Diğer Allianz Grubu Şirketleri	-2.902.387
<b>Alınan komisyonlar</b>	<b>112.888.917</b>

belli bir büyüklüğü geçen şirketler aşağıdaki tabloda belirtilmiştir. Tek tek belirtilemeyen şirketlerin işlem tutarı da diğer başlığı altında raporlanmıştır.

İlişkili şirketlerden olan alacaklar için teminat alınmamıştır. Ortaklar, iştirakler ve bağlı ortaklıklardan alacaklar nedeniyle ayrılan şüpheli alacak tutarı ve bunların şirkete vadesi geçen borçları bulunmamaktadır.

Diğer taraftan, şirketin ortaklarına, iştiraklerine ve bağlı ortaklıklarına vadesi geçen ve şüpheli alacağa konu borcu bulunmamaktadır.

Ortaklar, iştirakler ve bağlı ortaklıklar lehine verilen garanti, taahhüt, kefalet, avans, ciro gibi yükümlülükler bulunmamaktadır.

Aşağıda belirtilen işlemlerden, yazılan ve devredilen primler, alınan komisyonlar, ödenen hasarlar ve prim depo faiz giderleri sigortacılık faaliyeti kaynaklı işlemlerdir.

	31 Aralık 2022 (TL)
Allianz SE	388.702.620
Tokio Marine Nichido And Fire Insurance Co. Ltd.	15.269.856
Diğer	27.524
<b>Ödenen temettüler</b>	<b>404.000.000</b>

	31 Aralık 2022 (TL)
Beykoz Gayrimenkul Yatırım İnş. Tur. San. ve Tic. A.Ş.	11.133.682
<b>Kira Giderleri</b>	<b>11.133.682</b>

	31 Aralık 2022 (TL)
Allianz SE	222.524.204
Agcs & Speciality Munchen	115.545.726
AZ Global Corp.&Specialty America	20.832.009
Allianz Risk Transfer Ag, Zurich	15.562.947
Tokio Marine Nichido And Fire Insurance Co. Ltd.	6.770.368
Allianz SE - SR Facility	2.153.646
Diğer Allianz Grubu Şirketleri	12.799.032
<b>Esas Faaliyetlerden Borçlar</b>	<b>396.187.932</b>

	31 Aralık 2022 (TL)
Allianz Yaşam Emeklilik A.Ş.	8.011.201
Beykoz Gayrimenkul Yatırım İnşaat ve Tic. A.Ş.	1.815.721
Allianz SE	10
<b>İlişkili Tarafardan Alacaklar</b>	<b>9.826.932</b>

	31 Aralık 2022 (TL)
Allianz SE	25.435.687
Allianz Technology SE	6.994.825
Allianz Technology SE Allianz Hayat ve Emeklilik A.Ş.	1.411.621
Allianz Managed Operations & Services SE	1.015.364
Allianz Tehcnology Organizačná Zložka	167.126
Diğer Allianz Grubu Şirketleri	227.785
<b>İlişkili Taraplara Borçlar</b>	<b>35.252.408</b>

	31 Aralık 2022 (TL)
Allianz SE	507.875.408
AGCS & Speciality Munchen	281.617.930
Tokio Marine Nichido And Fire Insurance Co. Ltd.	42.670.722
AGCS London - Aviation	40.891.889
Allianz Risk Transfer (Zurich Branch)	38.659.328
Agcs France	23.849.649
Diğer Allianz Grubu Şirketleri	138.560.998
<b>Devredilen Primler</b>	<b>1.074.125.924</b>

	31 Aralık 2022 (TL)
Allianz SE	149.337.991
AGCS & Speciality Munich	45.092.501
AGCS Nordic Region	12.569.018
AGA International	4.971.801
Tokio Marine Nichido And Fire Insurance Co. Ltd.	3.599.516
Diğer Allianz Grubu Şirketleri	21.612.947
<b>Ödenen Tazminat Reasürans Payı</b>	<b>237.183.774</b>

	31 Aralık 2022 (TL)
Allianz Yaşam ve Emeklilik A.Ş.	308.000.000
<b>Alınan Temettümler</b>	<b>308.000.000</b>

	31 Aralık 2022 (TL)
Allianz Yaşam ve Emeklilik A.Ş.	487.712
Allianz Hayat ve Emeklilik A.Ş.	82.362
<b>Kira Geliri</b>	<b>570.074</b>

## SONUÇ

Allianz Sigorta A.Ş.'nin şirketler topluluğu bünyesindeki hâkim ve bağlı şirketler ile yürütülen işlemleri olağan ticari faaliyetler olup, yönetim kurulu tarafından 10 Mart 2023 tarihinde onaylanan 2022 yılı faaliyet raporunda da yer aldığı üzere, hâkim şirketin yönlendirmesi ile ya da yönlendirmesi olmaksızın hâkim şirketin ve/veya bağlı şirketlerden birinin yararına yapılan herhangi bir hukuki işlem veya söz konusu çerçevede alınan ya da alınmasından kaçınılan herhangi bir önlem bulunmamaktadır.

Bu çerçevede herhangi bir hukuki işlem yapılmamış olduğu cihetle herhangi bir karşı edim sağlanması da gerekmemiş, önlem alınması ya da alınmasından kaçınılması ve bu sebeple herhangi bir zararın oluşması söz konusu olmamıştır. Şirketin ilişkili şirketlerle gerçekleştirdiği finansal işlemler emsaline uygun olarak yapılmıştır. Bu kapsamda detaylı çalışmalar ile şirketin transfer fiyatlandırması raporu, talep edildiğinde ilgili düzenleyici kurumlar ile paylaşılmaktadır.

İşbu bağlılık raporu Türk Ticaret Kanunu'nun 199'uncu maddesinin 2'nci fıkrası uyarınca doğru ve dürüst hesap verme ilkelerine uygun olarak hazırlanmıştır.

15 Mart 2023



# ÖZEL ÖNEM TAŞIYAN KONULAR

---



# Özel Önem Taşıyan Konular

Faaliyet yılının sona ermesinden sonra şirkette meydana gelen ve ortakların, alacaklıların ve diğer ilgili kişi ve kuruluşların haklarını etkileyebilecek nitelikte özel önem taşıyan olay bulunmamaktadır.

# FAALİYET RAPORUNA İLİŞKİN BEYAN

---





# Faaliyet Raporuna İlişkin Beyan


2022 yılı faaliyet raporuna ilişkin sağlanan bilgi ve belgelerin, "Türk Ticaret Kanunu'nun 516. maddesi ile Sigorta ve Reasürans ile Emeklilik Şirketlerinin Mali Bünyelerine İlişkin Yönetmelik" in 16, 17 ve 18'inci maddelerinde belirtilen bilgi ve belgeleri içerdiğini ve anılan mevzuatta belirlenen usul ve esaslar çerçevesinde hazırlandığını beyan ederiz.

İstanbul, 15 Mart 2023

## Allianz Sigorta Anonim Şirketi



**Cansen Başaran- Symes**  
Yönetim Kurulu Başkanı



**Arif Aytekin**  
Yönetim Kurulu Üyesi – Genel Müdür



**Ersin Pak**  
Mali İşler Genel Müdür Yardımcısı



**Merdim Ergezen**  
Finansal Raporlama Grup Başkanı

Bu faaliyet raporu yönetim kuruluna sunulmuş ve 10 Mart 2023 tarihli ve 2023 / 06 Sayılı Yönetim Kurulu kararı ile onaylanmıştır.



## YÖNETİM KURULU'NUN YILLIK FAALİYET RAPORUNA İLİŞKİN BAĞIMSIZ DENETÇİ RAPORU

Allianz Sigorta A.Ş. Genel Kurulu'na

### 1. Görüş

Allianz Sigorta A.Ş.'nin ("Şirket") ve bağlı ortaklıklarının (hep birlikte "Grup" olarak anılacaktır) 1 Ocak 2022- 31 Aralık 2022 hesap dönemine ilişkin yıllık faaliyet raporunu denetlemiş bulunuyoruz.

Görüşümüze göre, Yönetim Kurulu'nun yıllık faaliyet raporu içinde yer alan finansal bilgiler ile Yönetim Kurulu'nun Grup'un durumu hakkında denetlenmiş olan finansal tablolarda yer alan bilgileri kullanarak yaptığı irdelemeler, tüm önemli yönleriyle, denetlenen tam set konsolide ve konsolide olmayan finansal tablolarla ve bağımsız denetim sırasında elde ettiğimiz bilgilerle tutarlıdır ve gerçeği yansıtmaktadır.

### 2. Görüşün Dayanağı

Yaptığımız bağımsız denetim, Kamu Gözetimi, Muhasebe ve Denetim Standartları Kurumu ("KGK") tarafından yayımlanan Türkiye Denetim Standartlarının bir parçası olan Bağımsız Denetim Standartları'na ("BDS") ve sigortacılık mevzuatı gereği yürürlükte bulunan bağımsız denetim ilkelerine ilişkin düzenlemelere uygun olarak yürütülmüştür. Bu standartlar kapsamındaki sorumluluklarımız, raporumuzun Bağımsız Denetçinin Yıllık Faaliyet Raporunun Bağımsız Denetimine İlişkin Sorumlulukları bölümünde ayrıntılı bir şekilde açıklanmıştır. KGK tarafından yayımlanan Bağımsız Denetçiler için Etik Kurallar (Bağımsızlık Standartları Dahil) ("Etik Kurallar") ve bağımsız denetimle ilgili mevzuatta yer alan etik hükümlere uygun olarak Grup'tan bağımsız olduğumuzu beyan ederiz. Etik Kurallar ve mevzuat kapsamındaki etiğe ilişkin diğer sorumluluklar da tarafımızca yerine getirilmiştir. Bağımsız denetim sırasında elde ettiğimiz bağımsız denetim kanıtlarının, görüşümüzün oluşturulması için yeterli ve uygun bir dayanak oluşturduğuna inanıyoruz.

### 3. Tam Set Konsolide ve Konsolide Olmayan Finansal Tablolara İlişkin Denetçi Görüşümüz

Grup'un 1 Ocak 2022 - 31 Aralık 2022 hesap dönemine ilişkin tam set konsolide ve konsolide olmayan finansal tabloları hakkında sırasıyla 15 Mart 2023 ve 10 Mart 2023 tarihli denetçi raporlarımızda olumlu görüş bildirmiş bulunuyoruz.

PwC Bağımsız Denetim ve Serbest Muhasebeci Mali Müşavirlik A.Ş.  
BJK Plaza, Süleyman Seba Caddesi No:48 B Blok Kat:9 Akaretler Beşiktaş 34357 İstanbul-Turkey  
T: +90 212 326 6060, F: +90 212 326 6050, [www.pwc.com.tr](http://www.pwc.com.tr) Mersis Numaramız: 0-1460-0224-0500015



#### 4. Yönetim Kurulu'nun Yıllık Faaliyet Raporuna İlişkin Sorumluluğu

Grup yönetimi, 6102 sayılı Türk Ticaret Kanunu'nun ("TTK") 514. ve 516. Maddelerine ve 7 Ağustos 2007 tarih ve 26606 sayılı Resmi Gazete'de yayımlanan "Sigorta ve Reasürans ile Emeklilik Şirketlerinin Mali Bünyelerine İlişkin Yönetmelik" ("Yönetmelik") hükümlerine göre yıllık faaliyet raporuyla ilgili olarak aşağıdakilerden sorumludur:

- a) Yıllık faaliyet raporunu bilanço gününü izleyen ilk üç ay içinde hazırlar ve genel kurula sunar.
- b) Yıllık faaliyet raporunu; Grup'un o yıla ait faaliyetlerinin akışı ile her yönüyle finansal durumunu doğru, eksiksiz, dolambaçsız, gerçeğe uygun ve dürüst bir şekilde yansıtacak şekilde hazırlar. Bu raporda finansal durum, finansal tablolara göre değerlendirilir. Raporda ayrıca, Grup'un gelişmesine ve karşılaşması muhtemel risklere de açıkça işaret olunur. Bu konulara ilişkin yönetim kurulunun değerlendirmesi de raporda yer alır.
- c) Faaliyet raporu ayrıca aşağıdaki hususları da içerir:
  - Faaliyet yılının sona ermesinden sonra şirkette meydana gelen ve özel önem taşıyan olaylar,
  - Şirketin araştırma ve geliştirme çalışmaları,
  - Yönetim kurulu üyeleri ile üst düzey yöneticilere ödenen ücret, prim, ikramiye gibi mali menfaatler, ödenekler, yolculuk, konaklama ve temsil giderleri, ayni ve nakdî imkânlar, sigortalar ve benzeri teminatlar.

Yönetim kurulu, faaliyet raporunu hazırlarken Ticaret Bakanlığı'nın ve ilgili kurumların yaptığı ikincil mevzuat düzenlemelerini de dikkate alır.



## 5. Bağımsız Denetçinin Yıllık Faaliyet Raporunun Bağımsız Denetimine İlişkin Sorumluluğu

Amacımız, TTK, Tebliğ ve Yönetmelik hükümleri çerçevesinde yıllık faaliyet raporu içinde yer alan finansal bilgiler ile Yönetim Kurulu'nun denetlenmiş olan konsolide ve konsolide olmayan finansal tablolarda yer alan bilgileri kullanarak yaptığı irdelemelerin, Grup'un denetlenen konsolide ve konsolide olmayan finansal tablolarıyla ve bağımsız denetim sırasında elde ettiğimiz bilgilerle tutarlı olup olmadığı ve gerçeği yansıtıp yansıtmadığı hakkında görüş vermek ve bu görüşümüzü içeren bir rapor düzenlemektir.

Yaptığımız bağımsız denetim, sigortacılık mevzuatı gereği yürürlükte bulunan bağımsız denetim ilkelerine ilişkin düzenlemelere ve BDS'lere uygun olarak yürütülmüştür. Bu standartlar, etik hükümlere uygunluk sağlanması ile bağımsız denetimin, faaliyet raporunda yer alan finansal bilgiler ve Yönetim Kurulu'nun denetlenmiş olan konsolide ve konsolide olmayan finansal tablolarda yer alan bilgileri kullanarak yaptığı irdelemelerin konsolide ve konsolide olmayan finansal tablolarda ve denetim sırasında elde edilen bilgilerle tutarlı olup olmadığına ve gerçeği yansıtıp yansıtmadığına dair makul güvence elde etmek üzere planlanarak yürütülmesini gerektirir.

PwC Bağımsız Denetim ve  
Serbest Muhasebeci Mali Müşavirlik A.Ş.

Adnan Akan, SMMM  
Sorumlu Denetçi

İstanbul, 15 Mart 2023



# BAĞIMSIZ DENETİM RAPORU

---

J

# Bağımsız Denetim Raporu

Allianz Sigorta Anonim Şirketi

1 Ocak - 31 Aralık 2022 Hesap Dönemine Ait  
Konsolide Finansal Tablolar ve Bağımsız Denetçi Raporu

15 Mart 2023



## BAĞIMSIZ DENETÇİ RAPORU

Allianz Sigorta A.Ş. Genel Kurulu'na

### A. Konsolide Finansal Tabloların Bağımsız Denetimi

#### 1. Görüş

Allianz Sigorta A.Ş.'nin ("Şirket") ve bağlı ortaklıklarının (hep birlikte "Grup" olarak anılacaktır) 31 Aralık 2022 tarihli konsolide bilançosu ile aynı tarihte sona eren hesap dönemine ait; konsolide gelir tablosu, konsolide özsermaye değişim tablosu, konsolide nakit akış tablosu ve kar dağıtım tablosu ile önemli muhasebe politikalarının özeti de dâhil olmak üzere konsolide finansal tablo dipnotlarından oluşan konsolide finansal tablolarını denetlemiş bulunuyoruz.

Görüşümüze göre, ilişikteki konsolide finansal tablolar Grup'un 31 Aralık 2022 tarihi itibarıyla konsolide finansal durumunu ve aynı tarihte sona eren hesap dönemine ait konsolide finansal performansını ve konsolide nakit akışlarını sigortacılık mevzuatı gereği yürürlükte bulunan muhasebe ve finansal raporlamaya ilişkin düzenlemeler ve bunlar ile düzenlenmeyen konularda Türkiye Finansal Raporlama Standartları hükümlerini içeren; "Sigortacılık Muhasebe ve Finansal Raporlama Mevzuatı"na uygun olarak tüm önemli yönleriyle gerçeğe uygun bir biçimde sunmaktadır.

#### 2. Görüşün Dayanağı

Yaptığımız bağımsız denetim, sigortacılık mevzuatı gereği yürürlükte bulunan bağımsız denetim ilkelerine ilişkin düzenlemelere ve Kamu Gözetimi, Muhasebe ve Denetim Standartları Kurumu ("KGK") tarafından yayımlanan Türkiye Denetim Standartları'nın bir parçası olan Bağımsız Denetim Standartları'na ("BDS'lere") uygun olarak yürütülmüştür. Bu standartlar kapsamındaki sorumluluklarımız, raporumuzun Bağımsız Denetçinin Konsolide Finansal Tabloların Bağımsız Denetimine İlişkin Sorumlulukları" bölümünde ayrıntılı bir şekilde açıklanmıştır. KGK tarafından yayımlanan Bağımsız Denetçiler için Etik Kurallar (Bağımsızlık Standartları Dahil) ("Etik Kurallar") ile finansal tabloların bağımsız denetimiyle ilgili mevzuatta yer alan etik hükümlere uygun olarak Grup'tan bağımsız olduğumuzu beyan ederiz. Etik Kurallar ve mevzuat kapsamındaki etiğe ilişkin diğer sorumluluklar da tarafımızca yerine getirilmiştir. Bağımsız denetim sırasında elde ettiğimiz bağımsız denetim kanıtlarının, görüşümüzün oluşturulması için yeterli ve uygun bir dayanak oluşturduğuna inanıyoruz.





### 3. Kilit Denetim Konuları

Kilit denetim konuları, mesleki muhakememize göre cari döneme ait konsolide finansal tabloların bağımsız denetiminde en çok önem arz eden konulardır. Kilit denetim konuları, bir bütün olarak konsolide finansal tabloların bağımsız denetimi çerçevesinde ve konsolide finansal tablolara ilişkin görüşümüzün oluşturulmasında ele alınmış olup, bu konular hakkında ayrı bir görüş bildirmiyoruz.

<b><i>Kilit denetim konuları</i></b>	<b><i>Denetimde konunun nasıl ele alındığı</i></b>
<p><b><i>Gerçekleşmiş ancak rapor edilmemiş tazminat bedellerinin tahmini</i></b></p> <p>İlişikte yer alan konsolide finansal tablolara ait dipnotlar 2 ve 17’de açıklandığı üzere, Grup 31 Aralık 2022 itibarıyla, yaklaşık 3.773 milyon TL tutarında net gerçekleşmiş ancak rapor edilmemiş tazminat bedeli karşılığı ayırmıştır.</p> <p>Söz konusu karşılık, T.C. Hazine ve Maliye Bakanlığı tarafından yayımlanan 5 Aralık 2014 tarih ve 2014/16 sayılı “Muallak Tazminat Karşılığına İlişkin Genelge” uyarınca, Grup aktüerinin görüşleri çerçevesinde belirlenen en iyi tahmin yöntemleri ile hesaplanmaktadır. Denetimimiz sırasında bu alana odaklanmamızın nedeni; gerçekleşmiş ancak rapor edilmemiş tazminat bedeli karşılığı tutarının konsolide finansal tablolar içerisindeki tutarsal önemi ve karşılık hesaplamalarının yapısı gereği önemli aktüeryal yargı ve tahminleri içermesidir.</p>	<p>Gerçekleşmiş ancak rapor edilmemiş tazminat bedeli karşılığı hesaplamalarında kullanılan gerçekleşen hasarlara ilişkin Grup yönetiminin uyguladığı önemli kontrollerin tasarım ve operasyonel etkinliği test edilmiştir.</p> <p>Örneklem yöntemiyle seçilen branşlarda, gerçekleşmiş ancak rapor edilmemiş tazminat bedeli hesaplamasında kullanılan verilerin konsolide finansal tablolardaki bilgilerle mutabakatı yapılmıştır. Ayrıca, söz konusu branşlarda, gerçekleşmiş ancak rapor edilmemiş tazminat bedeli hesaplamasında Grup aktüeri tarafından kullanılan tahmini hasar prim oranları ve beklenen hasar gelişim trendleri ile seçilen aktüeryal yöntemler, geçmiş hasar deneyimleri ve sektörel gelişmeler çerçevesinde, bünyemizde bulunan aktüerler tarafından aktüeryal teknikler kullanılarak değerlendirilmiştir. Bunların dışında, seçilen branşların gerçekleşmiş ancak rapor edilmemiş tazminat bedeli karşılıkları için aktüeryal hesaplamalar yapılarak bilanço tarihi itibarıyla makul aralık tahminleri belirlenmiş ve grubun kayıtlarında yer alan ilgili tutarlar ile karşılaştırılmıştır.</p> <p>Bunlara ilave olarak, söz konusu karşılıklarla ilgili ilişikte yer alan konsolide finansal tablo dipnotlarında yer alan açıklamaların Sigortacılık Muhasebe ve Finansal Raporlama Mevzuatı’na uygunluğu ve tutarlılığı da kontrol edilmiştir.</p>



<b>Kilit denetim konuları</b>	<b>Denetimde konunun nasıl ele alındığı</b>
<p><b>Sigorta sözleşmelerinden kaynaklanan “matematik karşılıklar” hesaplanmasında kullanılan tahmin ve varsayımlar</b></p> <p>İlişikte yer alan konsolide finansal tablolara ait dipnotlar 2 ve 17’de açıklandığı üzere, Grup’un 31 Aralık 2022 tarihi itibarıyla matematik karşılıklarının net tutarı yaklaşık 3.468 milyon TL olup, bu tutar Grup’un uzun vadeli emeklilik faaliyetlerinden borçlar hariç toplam yükümlülüklerinin önemli bir kısmını oluşturmaktadır. Matematik karşılıkların ölçümü, sigortalılara garanti edilen faydalar da dahil olmak üzere, gelecekteki belirsiz olaylarla ilgili sonuçlara yer verdiğinden önemli tahmin ve varsayımları içerir.</p> <p>Konsolide finansal tablolar açısından önemliliği ve içerdiği önemli tahmin ve varsayımlar nedeniyle, sigorta sözleşmelerinden kaynaklanan matematik karşılıklar hesaplanmasında kullanılan tahmin ve varsayımlar tarafımızca kilit denetim konusu olarak değerlendirilmiştir.</p>	<p>Matematik karşılıklar, tarifeler ve ilgili diğer hesaplama verileri üzerinden örnekleme metodu kullanılarak, denetim ekibimizde bulunan uzman aktüerler tarafından yeniden hesaplanmıştır. Söz konusu karşılıklar ile ilgili ilişikte yer alan konsolide finansal tablolarda yer alan açıklayıcı bilgilerin sigortacılık mevzuatı gereği yürürlükte bulunan muhasebe ve raporlamaya ilişkin düzenlemeler ile uyumluluğu incelenmiştir.</p>

#### **4. Yönetimin ve Üst Yönetimden Sorumlu Olanların Konsolide Finansal Tablolara İlişkin Sorumlulukları**

Grup yönetimi; konsolide finansal tabloların Sigortacılık Muhasebe ve Finansal Raporlama Mevzuatı’na uygun olarak hazırlanmasından, gerçeğe uygun bir biçimde sunumundan ve hata veya hile kaynaklı önemli yanlışlık içermeyecek şekilde hazırlanması için gerekli gördüğü iç kontrolden sorumludur.

Konsolide finansal tabloları hazırlarken yönetim; Grup’un sürekliliğini devam ettirme kabiliyetinin değerlendirilmesinden, gerektiğinde süreklilikle ilgili hususları açıklamaktan ve Grup’u tasfiye etme ya da ticari faaliyeti sona erdirmeye niyeti ya da mecburiyeti bulunmadığı sürece işletmenin sürekliliği esasını kullanmaktan sorumludur.

Üst yönetimden sorumlu olanlar, Grup’un finansal raporlama sürecinin gözetiminden sorumludur.



## 5. Bağımsız Denetçinin Konsolide Finansal Tabloların Bağımsız Denetimine İlişkin Sorumlulukları

Bir bağımsız denetimde, biz bağımsız denetçilerin sorumlulukları şunlardır:

Amacımız, bir bütün olarak konsolide finansal tabloların hata veya hile kaynaklı önemli yanlışlık içerip içermediğine ilişkin makul güvence elde etmek ve görüşümüzü içeren bir bağımsız denetçi raporu düzenlemektir. Sigortacılık mevzuatı gereği yürürlükte bulunan bağımsız denetim ilkelerine ilişkin düzenlemelere ve BDS'lere uygun olarak yürütülen bir bağımsız denetim sonucunda verilen makul güvence; yüksek bir güvence seviyesidir ancak, var olan önemli bir yanlışlığın her zaman tespit edileceğini garanti etmez. Yanlışlıklar hata veya hile kaynaklı olabilir. Yanlışlıkların, tek başına veya toplu olarak, konsolide finansal tablo kullanıcılarının bu tablolara istinaden alacakları ekonomik kararları etkilemesi makul ölçüde bekleniyorsa bu yanlışlıklar önemli olarak kabul edilir.

Sigortacılık mevzuatı gereği yürürlükte bulunan bağımsız denetim ilkelerine ilişkin düzenlemelere ve BDS'lere uygun olarak yürütülen bağımsız denetimin gereği olarak, bağımsız denetim boyunca meslekî muhakememizi kullanmakta ve meslekî şüpheciliğimizi sürdürmekteyiz. Tarafımızca ayrıca:

- Konsolide finansal tablolardaki hata veya hile kaynaklı “önemli yanlışlık” riskleri belirlenmekte ve değerlendirilmekte; bu risklere karşılık veren denetim prosedürleri tasarlanmakta ve uygulanmakta ve görüşümüze dayanak teşkil edecek yeterli ve uygun denetim kanıtı elde edilmektedir. Hile; muvazaa, sahtekârlık, kasıtlı ihmal, gerçeğe aykırı beyan veya iç kontrol ihlali fiillerini içerebildiğinden, hile kaynaklı önemli bir yanlışlığı tespit edememe riski, hata kaynaklı önemli bir yanlışlığı tespit edememe riskinden yüksektir.
- Grup'un iç kontrolünün etkinliğine ilişkin bir görüş bildirmek amacıyla değil ama duruma uygun denetim prosedürlerini tasarlamak amacıyla denetimle ilgili iç kontrol değerlendirilmektedir.
- Yönetim tarafından kullanılan muhasebe politikalarının uygunluğu ile yapılan muhasebe tahminleri ile ilgili açıklamaların makul olup olmadığı değerlendirilmektedir.
- Elde edilen denetim kanıtlarına dayanarak Grup'un sürekliliğini devam ettirme kabiliyetine ilişkin ciddi şüphe oluşturabilecek olay veya şartlarla ilgili önemli bir belirsizliğin mevcut olup olmadığı hakkında ve yönetimin işletmenin sürekliliği esasının kullanılmasının uygunluğu hakkında sonuca varılmaktadır. Önemli bir belirsizliğin mevcut olduğu sonucuna varmamız hâlinde, raporumuzda, konsolide finansal tablolardaki ilgili açıklamalara dikkat çekmemiz ya da bu açıklamaların yetersiz olması durumunda olumlu görüş dışında bir görüş vermemiz gerekmektedir. Vardığımız sonuçlar, bağımsız denetçi raporu tarihine kadar elde edilen denetim kanıtlarına dayanmaktadır. Bununla birlikte, gelecekteki olay veya şartlar Grup'un sürekliliğini sona erdirebilir.



- Konsolide finansal tabloların açıklamaları dâhil olmak üzere, genel sunumu, yapısı ve içeriği ile bu tabloların temelini oluşturan işlem ve olayları gerçeğe uygun sunumu sağlayacak şekilde yansıtıp yansıtmadığı değerlendirilmektedir.
- Konsolide finansal tablolar hakkında görüş vermek amacıyla, Grup içerisindeki işletmelere veya faaliyet bölümlerine ilişkin finansal bilgiler hakkında yeterli ve uygun denetim kanıtı elde edilmektedir. Grup denetiminin yönlendirilmesinden, gözetiminden ve yürütülmesinden sorumluyuz. Verdiğimiz denetim görüşünden de tek başımıza sorumluyuz.

Diğer hususların yanı sıra, denetim sırasında tespit ettiğimiz önemli iç kontrol eksiklikleri dâhil olmak üzere, bağımsız denetimin planlanan kapsamı ve zamanlaması ile önemli denetim bulgularını üst yönetimden sorumlu olanlara bildirmekteyiz.

Üst yönetimden sorumlu olanlara bildirilen konular arasından, cari döneme ait konsolide finansal tabloların bağımsız denetiminde en çok önem arz eden konuları yani kilit denetim konularını belirlemekteyiz. Mevzuatın konunun kamuya açıklanmasına izin vermediği durumlarda veya konuyu kamuya açıklamanın doğuracağı olumsuz sonuçların, kamuya açıklamanın doğuracağı kamu yararını aşacağı makul şekilde beklendiği oldukça istisnai durumlarda, ilgili hususun bağımsız denetçi raporumuzda bildirilmemesine karar verebiliriz.

#### **B. Mevzuattan Kaynaklanan Diğer Yükümlülükler**

1. 6102 sayılı Türk Ticaret Kanunu'nun ("TTK") 402. Maddesi'nin dördüncü fıkrası uyarınca, Grup'un 1 Ocak- 31 Aralık 2022 hesap döneminde defter tutma düzeninin, kanun ile şirket esas sözleşmesinin finansal raporlamaya ilişkin hükümlerine uygun olmadığına dair önemli bir hususa rastlanmamıştır.
2. TTK'nın 402. Maddesi'nin dördüncü fıkrası uyarınca, Yönetim Kurulu tarafımıza denetim kapsamında istenen açıklamaları yapmış ve istenen belgeleri vermiştir.

PwC Bağımsız Denetim ve  
Serbest Muhasebeci Mali Müşavirlik A.Ş.


  
Adnan Akan, SMMM  
Sorumlu Denetçi

İstanbul, 15 Mart 2023


**ALLIANZ SİGORTA ANONİM ŞİRKETİ'NİN  
31 ARALIK 2022 TARİHİ İTİBARIYLA HAZIRLANAN  
KONSOLİDE FİNANSAL RAPORU**

T.C. Hazine ve Maliye Bakanlığı tarafından yapılan düzenlemeler çerçevesinde yürürlükte bulunan muhasebe ilke ve standartlarına göre 31 Aralık 2022 tarihi itibarıyla hazırlanan konsolide finansal tablolar ile bunlara ilişkin açıklama ve dipnotların “Sigorta ve Reasürans Şirketleri ile Emeklilik Şirketlerinin Finansal Raporlamaları Hakkında Yönetmelik” hükümlerine ve Şirketimiz muhasebe kayıtlarına uygun olduğunu belirtiriz.

İstanbul, 15 Mart 2023



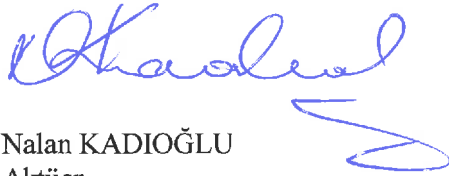
Arif AYTEKİN  
Genel Müdür



Ersin PAK  
Mali İşler Genel Müdür Yardımcısı



Niyazi Merdim Ergezen  
Finansal Raporlama ve  
Teknik Muhasebe Grup Başkanı



Nalan KADIOĞLU  
Aktüer

# İÇİNDEKİLER

---

1 - 5	<b>KONSOLİDE AYRINTILI BİLANÇOLAR</b>
6 - 8	<b>KONSOLİDE AYRINTILI GELİR TABLOLARI</b>
9	<b>KONSOLİDE NAKİT AKIŞ TABLOLARI</b>
10	<b>KONSOLİDE ÖZKAYNAK DEĞİŞİM TABLOLARI</b>
11	<b>KAR DAĞITIM TABLOSU</b>
12 - 92	<b>KONSOLİDE FİNANSAL TABLOLARA İLİŞKİN AÇIKLAYICI DİPNOTLAR</b>

---

<b>VARLIKLAR</b>			
<b>I- Cari Varlıklar</b>	<b>Dipnot</b>	<b>Bağımsız Denetimden Geçmiş Cari Dönem 31 Aralık 2022</b>	<b>Bağımsız Denetimden Geçmiş Önceki Dönem 31 Aralık 2021</b>
<b>A- Nakit ve Nakit Benzeri Varlıklar</b>	<b>4.2 ve 14</b>	<b>12.440.406.302</b>	<b>5.949.818.628</b>
1- Kasa		-	-
2- Alınan Çekler		-	-
3- Bankalar	14	9.915.139.949	4.713.493.279
4- Verilen Çekler ve Ödeme Emirleri		-	-
5- Banka Garantili ve Üç Aydan Kısa Vadeli Kredi Kartı Alacakları	14	2.523.679.211	1.235.517.924
6- Diğer Nakit ve Nakit Benzeri Varlıklar	14	1.587.142	807.425
<b>B- Finansal Varlıklar ile Riski Sigortalılara Ait Finansal Yatırımlar</b>	<b>11</b>	<b>13.484.454.319</b>	<b>9.492.676.941</b>
1- Satılmaya Hazır Finansal Varlıklar	4.2 ve 11	11.687.801.667	9.182.290.745
2- Vadeye Kadar Elde Tutulacak Finansal Varlıklar		1.132.456.544	-
3- Alım Satım Amaçlı Finansal Varlıklar	11	361.151.402	66.745.150
4- Krediler		-	-
5- Krediler Karşılığı (-)		-	-
6- Riskli Hayat Poliçesi Sahiplerine Ait Finansal Yatırımlar	4.2 ve 11	303.044.706	243.641.046
7- Şirket Hissesi		-	-
8- Finansal Varlıklar Değer Düşüklüğü Karşılığı (-)		-	-
<b>C- Esas Faaliyetlerden Alacaklar</b>	<b>4.2 ve 12</b>	<b>7.268.195.498</b>	<b>2.923.411.640</b>
1- Sigortacılık Faaliyetlerinden Alacaklar	12	7.022.662.412	2.693.355.094
2- Sigortacılık Faaliyetlerinden Alacaklar Karşılığı (-)	4.2 ve 12	(53.272.630)	(44.170.191)
3- Reasürans Faaliyetlerinden Alacaklar	12	216.866.923	226.220.376
4- Reasürans Faaliyetlerinden Alacaklar Karşılığı (-)	4.2 ve 12	(27.539.992)	(22.273.005)
5- Sigorta ve Reasürans Şirketleri Nezdindeki Depolar	12	136.281	136.281
6- Sigortalılara Krediler (İkrazlar)	12	3.866.733	2.909.614
7- Sigortalılara Krediler (İkrazlar) Karşılığı (-)		-	-
8- Emeklilik Faaliyetlerinden Alacaklar	12 ve 18	105.015.440	66.665.618
9- Esas Faaliyetlerden Kaynaklanan Şüpheli Alacaklar	12	700.000.254	502.559.447
10- Esas Faaliyetlerden Kaynaklanan Şüpheli Alacaklar Karşılığı	4.2 ve 12	(699.539.923)	(501.991.594)
<b>D- İlişkili Taraplardan Alacaklar</b>	<b>4.2, 12 ve 45</b>	<b>120.314</b>	<b>1.943.034</b>
1- Ortaklardan Alacaklar		-	-
2- İştiraklerden Alacaklar		-	-
3- Bağılı Ortaklıklardan Alacaklar		-	-
4- Müşterek Yönetime Tabi Teşebbüslerden Alacaklar		-	-
5- Personelden Alacaklar		-	-
6- Diğer İlişkili Taraplardan Alacaklar	4.2, 12 ve 45	120.314	1.943.034
7- İlişkili Taraplardan Alacaklar Reeskontu (-)		-	-
8- İlişkili Taraplardan Şüpheli Alacaklar		-	-
9- İlişkili Taraplardan Şüpheli Alacaklar Karşılığı (-)		-	-
<b>E- Diğer Alacaklar</b>	<b>4.2 ve 12</b>	<b>20.515.704</b>	<b>6.481.278</b>
1- Finansal Kiralama Alacakları		-	-
2- Kazanılmamış Finansal Kiralama Faiz Gelirleri (-)		-	-
3- Verilen Depozito ve Teminatlar		-	-
4- Diğer Çeşitli Alacaklar		20.513.187	6.481.278
5- Diğer Çeşitli Alacaklar Reeskontu (-)		-	-
6- Şüpheli Diğer Alacaklar		6.192.103	6.133.568
7- Şüpheli Diğer Alacaklar Karşılığı (-)		(6.189.586)	(6.133.568)
<b>F- Gelecek Aylara Ait Giderler ve Gelir Tahakkukları</b>		<b>2.136.898.304</b>	<b>798.405.607</b>
1- Ertelemiş Üretim Giderleri	17	2.071.399.286	765.697.898
2- Tahakkuk Etmemiş Faiz ve Kira Gelirleri		16.619	16.619
3- Gelir Tahakkukları	4.2 ve 12	8.045.639	4.433.694
4- Gelecek Aylara Ait Diğer Giderler	12	57.436.760	28.257.396
<b>G- Diğer Cari Varlıklar</b>		<b>16.139.808</b>	<b>37.199.721</b>
1- Gelecek Aylar İhtiyacı Stoklar		-	1.799
2- Peşin Ödenen Vergiler ve Fonlar	35	13.173.528	32.974.120
3- Ertelemiş Vergi Varlıkları		-	-
4- İş Avansları	4.2	701.622	304.362
5- Personele Verilen Avanslar	4.2 ve 12	2.264.658	3.919.440
6- Sayım ve Tesellüm Noksanları		-	-
7- Diğer Çeşitli Cari Varlıklar		-	-
8- Diğer Cari Varlıklar Karşılığı		-	-
<b>I- Cari Varlıklar Toplamı</b>		<b>35.366.730.249</b>	<b>19.209.936.849</b>

Takip eden dipnotlar konsolide finansal tabloların tamamlayıcı parçasını oluştururlar.

Allianz Sigorta A.Ş.  
31 Aralık 2022 ve 31 Aralık 2021 tarihleri itibarıyla  
Konsolide Ayrıntılı Bilançolar  
(Para Birimi aksi belirtilmedikçe Türk Lirası (TL) olarak ifade edilmiştir.)

VARLIKLAR			
II- Cari Olmayan Varlıklar	Dipnot	Bağımsız Denetimden Geçmemiş Cari Dönem 31 Aralık 2022	Bağımsız Denetimden Geçmiş Önceki Dönem 31 Aralık 2021
<b>A- Esas Faaliyetlerden Alacaklar</b>	<b>12</b>	<b>58.268.741.907</b>	<b>33.146.751.783</b>
1- Sigortacılık Faaliyetlerinden Alacaklar		-	-
2- Sigortacılık Faaliyetlerinden Alacaklar Karşılığı (-)		-	-
3- Reasürans Faaliyetlerinden Alacaklar		-	-
4- Reasürans Faaliyetlerinden Alacaklar Karşılığı (-)		-	-
5- Sigorta ve Reasürans Şirketleri Nezdindeki Depolar		-	-
6- Sigortalılara Krediler (İkrazlar)		-	-
7- Sigortalılara Krediler (İkrazlar) Karşılığı (-)		-	-
8- Emeklilik Faaliyetlerinden Alacaklar	12 ve 18	58.268.741.907	33.146.751.783
9- Esas Faaliyetlerden Kaynaklanan Şüpheli Alacaklar		-	-
10- Esas Faaliyetlerden Kaynaklanan Şüpheli Alacaklar Karşılığı (-)		-	-
<b>B- İlişkili Taraflardan Alacaklar</b>			
1- Ortaklardan Alacaklar		-	-
2- İştiraklerden Alacaklar		-	-
3- Bağlı Ortaklıklardan Alacaklar		-	-
4- Müşterek Yönetime Tabi Teşebbüslerden Alacaklar		-	-
5- Personelden Alacaklar		-	-
6- Diğer İlişkili Taraflardan Alacaklar		-	-
7- İlişkili Taraflardan Alacaklar Reeskontu (-)		-	-
8- İlişkili Taraflardan Şüpheli Alacaklar		-	-
9- İlişkili Taraflardan Şüpheli Alacaklar Karşılığı (-)		-	-
<b>C- Diğer Alacaklar</b>	<b>4.2 ve 12</b>	<b>467.717</b>	<b>523.325</b>
1- Finansal Kiralama Alacakları		-	-
2- Kazanılmamış Finansal Kiralama Faiz Gelirleri (-)		-	-
3- Verilen Depozito ve Teminatlar	4.2 ve 12	467.717	523.325
4- Diğer Çeşitli Alacaklar		-	-
5- Diğer Çeşitli Alacaklar Reeskontu (-)		-	-
6- Şüpheli Diğer Alacaklar		-	-
7- Şüpheli Diğer Alacaklar Karşılığı (-)		-	-
<b>D- Finansal Varlıklar</b>	<b>9</b>	<b>11.453.573</b>	<b>7.788.930</b>
1- Bağlı Menkul Kıymetler	9	7.561.194	7.166.495
2- İştirakler	9	10.285.292	7.015.348
3- İştirakler Sermaye Taahhütleri (-)		-	-
4- Bağlı Ortaklıklar		-	-
5- Bağlı Ortaklıklar Sermaye Taahhütleri (-)		-	-
6- Müşterek Yönetime Tabi Teşebbüsler		-	-
7- Müşterek Yönetime Tabi Teşebbüsler Sermaye Taahhütleri (-)		-	-
8- Finansal Varlıklar ve Riski Sigortalılara Ait Finansal Yatırımlar		-	-
9- Diğer Finansal Varlıklar		-	-
10- Finansal Varlıklar Değer Düşüklüğü Karşılığı (-)	9	(6.392.913)	(6.392.913)
<b>E- Maddi Varlıklar</b>	<b>6</b>	<b>2.429.180.922</b>	<b>1.271.136.865</b>
1- Yatırım Amaçlı Gayrimenkuller	6 ve 7	1.377.241.269	694.236.710
2- Yatırım Amaçlı Gayrimenkuller Değer Düşüklüğü Karşılığı (-)		-	-
3- Kullanım Amaçlı Gayrimenkuller	6	936.875.680	484.325.254
4- Makine ve Teçhizatlar		-	-
5- Demirbaş ve Tesisatlar	6	356.554.589	291.805.441
6- Motorlu Taşıtlar	6	5.893.884	2.153.884
7- Diğer Maddi Varlıklar (Özel Maliyet Bedelleri Dahil)	6	44.243.368	44.243.368
8- Kiralama Yoluyla Edinilmiş Maddi Varlıklar	6	11.107.598	6.252.871
9- Birikmiş Amortismanlar	6	(302.772.618)	(251.922.021)
10- Maddi Varlıklara İlişkin Avanslar (Yapılmakta Olan Yatırımlar Dahil)	6	37.152	41.358
<b>F- Maddi Olmayan Varlıklar</b>	<b>8</b>	<b>219.172.368</b>	<b>164.084.768</b>
1- Haklar	8	526.690.388	433.795.008
2- Şerefiye		-	-
3- Faaliyet Öncesi Döneme Ait Giderler		-	-
4- Araştırma ve Geliştirme Giderleri		-	-
5- Diğer Maddi Olmayan Varlıklar	8	10.014.129	10.012.418
6- Birikmiş İtfalar (-)	8	(351.866.457)	(303.940.590)
7- Maddi Olmayan Varlıklara İlişkin Avanslar	8	34.334.308	24.217.932
<b>G- Gelecek Yıllara Ait Giderler ve Gelir Tahakkukları</b>		<b>28.893.233</b>	<b>9.831.086</b>
1- Ertelenmiş Üretim Giderleri		-	-
2- Gelir Tahakkukları		-	-
3- Gelecek Yıllara Ait Diğer Giderler	12	28.893.233	9.831.086
<b>H- Diğer Cari Olmayan Varlıklar</b>		<b>409.025.800</b>	<b>203.990.256</b>
1- Efektif Yabancı Para Hesapları		-	-
2- Döviz Hesapları		-	-
3- Gelecek Yıllar İhtiyacı Stoklar		-	-
4- Peşin Ödenen Vergiler ve Fonlar		-	-
5- Ertelenmiş Vergi Varlıkları	21	409.025.800	203.990.256
6- Diğer Çeşitli Cari Olmayan Varlıklar		-	-
7- Diğer Cari Olmayan Varlıklar Amortismanı (-)		-	-
8- Diğer Cari Olmayan Varlıklar Karşılığı (-)		-	-
<b>II- Cari Olmayan Varlıklar Toplamı</b>		<b>61.366.935.520</b>	<b>34.804.107.013</b>
<b>Varlıklar Toplamı</b>		<b>96.733.665.769</b>	<b>54.014.043.862</b>

Takip eden dipnotlar konsolide finansal tabloların tamamlayıcı parçasını oluştururlar.



<b>YÜKÜMLÜLÜKLER</b>			
<b>III- Kısa Vadeli Yükümlülükler</b>	<b>Dipnot</b>	<b>Bağımsız Denetimden Geçmiş Cari Dönem 31 Aralık 2022</b>	<b>Bağımsız Denetimden Geçmiş Önceki Dönem 31 Aralık 2021</b>
<b>A- Finansal Borçlar</b>		<b>332.657.504</b>	<b>328.409.619</b>
1- Kredi Kuruluşlarına Borçlar		-	-
2- Finansal Kiralama İşlemlerinden Borçlar	20	4.107.414	3.617.613
3- Ertelenmiş Finansal Kiralama Borçlanma Maliyetleri (-)	20	(584.156)	(899.432)
4- Uzun Vadeli Kredilerin Ana Para Taksitleri ve Faizleri		-	-
5- Çıkarılmış Tahviller (Bonolar) Anapara, Taksit ve Faizleri		-	-
6- Çıkarılmış Diğer Finansal Varlıklar		-	-
7- Çıkarılmış Diğer Finansal Varlıklar İhraç Farkı (-)		-	-
8- Diğer Finansal Borçlar (Yükümlülükler)	4.2	329.134.246	325.691.438
<b>B- Esas Faaliyetlerden Borçlar</b>	<b>4.2 ve 19</b>	<b>1.026.581.798</b>	<b>642.811.658</b>
1- Sigortacılık Faaliyetlerinden Borçlar	19	529.685.647	341.702.140
2- Reasürans Faaliyetlerinden Borçlar		-	-
3- Sigorta ve Reasürans Şirketlerinden Alınan Depolar		38.672	36.283
4- Emeklilik Faaliyetlerinden Borçlar	19	284.302.704	135.449.039
5- Diğer Esas Faaliyetlerden Borçlar	19	212.554.775	165.624.196
6- Diğer Esas Faaliyetlerden Borçlar Borç Senetleri Reeskontu (-)		-	-
<b>C-İlişkili Tarafalara Borçlar</b>		<b>43.446.186</b>	<b>30.212.640</b>
1- Ortaklara Borçlar	19 ve 45	62.510	49.357
2- İştiraklere Borçlar		-	-
3- Bağılı Ortaklıklara Borçlar		-	-
4- Müşterek Yönetime Tabi Teşebbüslere Borçlar		-	-
5- Personele Borçlar	19	381.901	234.250
6- Diğer İlişkili Tarafalara Borçlar	19 ve 45	43.001.775	29.929.033
<b>D- Diğer Borçlar</b>	<b>4.2 ve 19</b>	<b>309.963.541</b>	<b>171.235.226</b>
1- Alınan Depozito ve Teminatlar	19	835.777	609.179
2- Tedavi Giderlerine İlişkin SGK'ya Borçlar	19	120.715.732	54.643.086
3- Diğer Çeşitli Borçlar	19 ve 47	188.412.032	115.982.961
4- Diğer Çeşitli Borçlar Reeskontu (-)		-	-
<b>E-Sigortacılık Teknik Karşılıkları</b>	<b>17</b>	<b>20.258.148.250</b>	<b>10.051.655.982</b>
1- Kazanılmamış Primler Karşılığı - Net	17	12.223.652.596	4.524.876.514
2- Devam Eden Riskler Karşılığı - Net	2.26 ve 17	858.298.671	151.809.729
3- Matematik Karşılıkları - Net	4.2 ve 17	90.211.678	51.582.134
4- Muallak Hasar ve Tazminat Karşılığı - Net	4.2 ve 17	6.971.853.266	5.250.356.704
5- İkramiye ve İndirimler Karşılığı - Net	2.29 ve 17	114.132.039	73.030.901
6- Diğer Teknik Karşılıkları - Net		-	-
<b>F- Ödenecek Vergi ve Benzeri Diğer Yükümlülükler İle Karşılıkları</b>	<b>4.2 ve 19</b>	<b>580.234.954</b>	<b>232.148.369</b>
1- Ödenecek Vergi ve Fonlar		261.862.404	131.417.640
2- Ödenecek Sosyal Güvenlik Kesintileri		39.188.916	10.608.955
3- Vadesi Geçmiş, Ertelenmiş veya Taksitlendirilmiş Vergi ve Diğer Yükümlülükler		-	-
4- Ödenecek Diğer Vergi ve Benzeri Yükümlülükler		-	-
5- Dönem Karı Vergi ve Diğer Yasal Yükümlülük Karşılıkları	35	1.127.575.772	482.887.338
6- Dönem Karının Peşin Ödenen Vergi ve Diğer Yükümlülükleri (-)	35	(848.392.138)	(392.765.564)
7- Diğer Vergi ve Benzeri Yükümlülük Karşılıkları		-	-
<b>G- Diğer Risklere İlişkin Karşılıkları</b>	<b>23</b>	<b>502.652.508</b>	<b>385.433.739</b>
1- Kıdem Tazminatı Karşılığı		-	-
2- Sosyal Yardım Sandığı Varlık Açıkları Karşılığı		-	-
3- Maliyet Giderleri Karşılığı	4.2 ve 23	502.652.508	385.433.739
<b>H- Gelecek Aylara Ait Gelirler ve Gider Tahakkukları</b>		<b>211.038.055</b>	<b>175.691.358</b>
1- Ertelenmiş Üretim Komisyonları	19	210.723.830	172.642.746
2- Gider Tahakkukları		-	-
3- Gelecek Aylara Ait Diğer Gelirler		314.225	3.048.612
<b>I- Diğer Kısa Vadeli Yükümlülükler</b>		<b>-</b>	<b>-</b>
1- Ertelenmiş Vergi Yükümlülüğü		-	-
2- Sayım ve Tesellüm Fazlalıkları		-	-
3- Diğer Çeşitli Kısa Vadeli Yükümlülükler		-	-
<b>III - Kısa Vadeli Yükümlülükler Toplamı</b>		<b>23.264.722.796</b>	<b>12.017.598.591</b>

Takip eden dipnotlar konsolide finansal tabloların tamamlayıcı parçasını oluştururlar.

Allianz Sigorta A.Ş.  
31 Aralık 2022 ve 31 Aralık 2021 tarihleri itibarıyla  
Konsolide Ayrıntılı Bilançolar  
(Para Birimi aksi belirtilmedikçe Türk Lirası (TL) olarak ifade edilmiştir.)

<b>YÜKÜMLÜLÜKLER</b>			
<b>IV- Uzun Vadeli Yükümlülükler</b>	<b>Dipnot</b>	<b>Bağımsız Denetimden Geçmiş Cari Dönem 31 Aralık 2022</b>	<b>Bağımsız Denetimden Geçmiş Önceki Dönem 31 Aralık 2021</b>
<b>A- Finansal Borçlar</b>		<b>1.819.131</b>	<b>3.324.477</b>
1- Kredi Kuruluşlarına Borçlar		-	-
2- Finansal Kiralama İşlemlerinden Borçlar	20	2.268.562	3.792.253
3- Ertelemiş Finansal Kiralama Borçlanma Maliyetleri (-)	20	(449.431)	(467.776)
4- Çıkarılmış Tahviller		-	-
5- Çıkarılmış Diğer Finansal Varlıklar		-	-
6- Çıkarılmış Diğer Finansal Varlıklar İhraç Farkı (-)		-	-
7- Diğer Finansal Borçlar (Yükümlülükler)		-	-
<b>B- Esas Faaliyetlerden Borçlar</b>	<b>19</b>	<b>58.268.741.907</b>	<b>33.146.751.783</b>
1- Sigortacılık Faaliyetlerinden Borçlar		-	-
2- Reasürans Faaliyetlerinden Borçlar		-	-
3- Sigorta ve Reasürans Şirketlerinden Alınan Depolar		-	-
4- Emeklilik Faaliyetlerinden Borçlar	19	58.268.741.907	33.146.751.783
5- Diğer Esas Faaliyetlerden Borçlar		-	-
6- Diğer Esas Faaliyetlerden Borçlar Borç Senetleri Reeskontu (-)		-	-
<b>C- İlişkili Taraplara Borçlar</b>	<b>4.2, 19 ve 45</b>	<b>86.090</b>	<b>86.090</b>
1- Ortaklara Borçlar		-	-
2- İştiraklere Borçlar		-	-
3- Bağlı Ortaklıklara Borçlar		-	-
4- Müşterek Yönetime Tabi Teşebbüslere Borçlar		-	-
5- Personele Borçlar		-	-
6- Diğer İlişkili Taraplara Borçlar	4.2, 19 ve 45	86.090	86.090
<b>D- Diğer Borçlar</b>	<b>19</b>	<b>105.608.209</b>	<b>69.712.519</b>
1- Alınan Depozito ve Teminatlar	19	105.608.209	69.712.519
2- Tedavi Giderlerine İlişkin SGK'ya Borçlar		-	-
3- Diğer Çeşitli Borçlar		-	-
4- Diğer Çeşitli Borçlar Reeskontu (-)		-	-
<b>E- Sigortacılık Teknik Karşılıkları</b>	<b>17</b>	<b>3.767.167.315</b>	<b>2.245.751.680</b>
1- Kazanılmamış Primler Karşılığı - Net		-	-
2- Devam Eden Riskler Karşılığı - Net		-	-
3- Matematik Karşılıklar - Net	4.2 ve 17	3.377.424.720	1.963.022.979
4- Muallak Hasar ve Tazminat Karşılığı - Net		-	-
5- İkramiye ve İndirimler Karşılığı - Net		-	-
6- Diğer Teknik Karşılıklar - Net	2.30 ve 17	389.742.595	282.728.701
<b>F- Diğer Yükümlülükler ve Karşılıkları</b>		<b>-</b>	<b>-</b>
1- Ödenecek Diğer Yükümlülükler		-	-
2- Vadesi Geçmiş, Ertelemiş veya Taksitlendirilmiş Vergi ve Diğer Yükümlülükler		-	-
3- Diğer Borç ve Gider Karşılıkları		-	-
<b>G- Diğer Risklere İlişkin Karşılıkları</b>	<b>23</b>	<b>239.419.183</b>	<b>79.984.745</b>
1- Kıdem Tazminatı Karşılığı	23	239.419.183	79.984.745
2- Sosyal Yardım Sandığı Varlık Açıkları Karşılığı		-	-
<b>H- Gelecek Yıllara Ait Gelirler ve Gider Tahakkukları</b>		<b>-</b>	<b>-</b>
1- Ertelemiş Üretim Komisyonları		-	-
2- Gider Tahakkukları		-	-
3- Gelecek Yıllara Ait Diğer Gelirler		-	-
<b>I- Diğer Uzun Vadeli Yükümlülükler</b>		<b>351.314.524</b>	<b>128.466.529</b>
1- Ertelemiş Vergi Yükümlülüğü	21	341.588.408	121.816.148
2- Diğer Uzun Vadeli Yükümlülükler	2.14	9.726.116	6.650.381
<b>IV- Uzun Vadeli Yükümlülükler Toplamı</b>		<b>62.734.156.359</b>	<b>35.674.077.823</b>

Takip eden dipnotlar konsolide finansal tabloların tamamlayıcı parçasını oluştururlar.

<b>ÖZSERMAYE</b>			
<b>V- Özsermaye</b>	<b>Dipnot</b>	<b>Bağımsız Denetimden Geçmiş Cari Dönem 31 Aralık 2022</b>	<b>Bağımsız Denetimden Geçmiş Önceki Dönem 31 Aralık 2021</b>
<b>A- Ödenmiş Sermaye</b>		<b>647.642.916</b>	<b>647.642.916</b>
1- (Nominal) Sermaye	2.13 ve 15	529.147.564	529.147.564
2- Ödenmemiş Sermaye (-)		-	-
3- Sermaye Düzeltmesi Olumlu Farkları		118.495.352	118.495.352
4- Sermaye Düzeltmesi Olumsuz Farkları (-)		-	-
5- Tescilli Beklenen Sermaye		-	-
<b>B- Sermaye Yedekleri</b>	<b>15</b>	<b>205.337.614</b>	<b>58.520.693</b>
1- Hisse Senedi İhraç Primleri		-	-
2- Hisse Senedi İptal Karları		-	-
3- Sermayeye Eklenerek Satış Karları		-	-
4- Yabancı Para Çevirim Farkları		-	-
5- Diğer Sermaye Yedekleri	15	205.337.614	58.520.693
<b>C- Kar Yedekleri</b>		<b>5.455.644.472</b>	<b>2.533.189.386</b>
1- Yasal Yedekler	15	465.328.359	394.306.515
2- Statü Yedekleri		-	-
3- Olağanüstü Yedekler	15	3.694.185.730	2.514.650.470
4- Özel Fonlar (Yedekler)		-	-
5- Finansal Varlıkların Değerlemesi	11 ve 15	1.293.542.140	(378.355.842)
6- Diğer Kar Yedekleri	15	2.588.243	2.588.243
<b>D- Geçmiş Yıllar Karları</b>		<b>1.328.971.354</b>	<b>892.702.916</b>
1- Geçmiş Yıllar Karları		1.328.971.354	892.702.916
<b>E-Geçmiş Yıllar Zararları (-)</b>		<b>-</b>	<b>-</b>
1- Geçmiş Yıllar Zararları		-	-
<b>F-Dönem Net Karı</b>		<b>2.580.172.245</b>	<b>1.908.614.678</b>
1- Dönem Net Karı		2.580.172.245	1.908.614.678
2- Dönem Net Zararı (-)		-	-
3- Dağıtım Konu Olmayan Dönem Karı		-	-
<b>G-Azınlık Payları</b>		<b>517.018.013</b>	<b>281.696.859</b>
<b>Özsermaye Toplamı</b>		<b>10.734.786.614</b>	<b>6.322.367.448</b>
<b>Özsermaye ve Yükümlülükler Toplamı</b>		<b>96.733.665.769</b>	<b>54.014.043.862</b>

Takip eden dipnotlar konsolide finansal tabloların tamamlayıcı parçasını oluştururlar.

Allianz Sigorta A.Ş.  
1 Ocak - 31 Aralık 2022 ve 2021 Hesap Dönemlerine Ait  
Konsolide Ayrıntılı Gelir Tabloları  
(Para Birimi aksi belirtilmedikçe Türk Lirası (TL) olarak ifade edilmiştir.)

I-TEKNİK BÖLÜM	Dipnot	Bağımsız Denetimden Geçmiş 1 Ocak - 31 Aralık 2022	Bağımsız Denetimden Geçmiş 1 Ocak - 31 Aralık 2021
<b>A- Hayat Dışı Teknik Gelir</b>		<b>14.576.923.943</b>	<b>8.883.065.833</b>
1- Kazanılmış Primler (Reasürör Payı Düşülmüş Olarak)		11.627.413.103	7.144.659.386
1.1- Yazılan Primler (Reasürör Payı Düşülmüş Olarak)	17	19.882.680.671	8.121.507.680
1.1.1- Brüt Yazılan Primler	5 ve 17	22.309.532.794	9.856.203.254
1.1.2- Reasüröre Devredilen Primler	10 ve 17	(2.116.680.802)	(1.571.693.418)
1.1.3- SGK'ya Aktarılan Primler	17	(310.171.321)	(163.002.156)
1.2- Kazanılmamış Primler Karşılığında Değişim (Reasürör Payı ve Devreden Kısım Düşülmüş Olarak)	5, 17 ve 29	(7.548.778.626)	(976.528.365)
1.2.1- Kazanılmamış Primler Karşılığı	5 ve 17	(7.892.063.600)	(1.098.094.019)
1.2.2- Kazanılmamış Primler Karşılığında Reasürör Payı	5 ve 17	245.736.481	108.982.206
1.2.3- Kazanılmamış Primler Karşılığında SGK Payı	5 ve 17	97.548.493	12.583.448
1.3- Devam Eden Riskler Karşılığında Değişim (Reasürör Payı ve Devreden Kısım Düşülmüş Olarak)	17 ve 29	(706.488.942)	(319.929)
1.3.1- Devam Eden Riskler Karşılığı	5 ve 17	(928.910.208)	10.481.219
1.3.2- Devam Eden Riskler Karşılığında Reasürör Payı		222.421.266	(10.801.148)
2- Teknik Olmayan Bölümden Aktarılan Yatırım Gelirleri		2.670.354.886	1.518.701.934
3- Diğer Teknik Gelirler (Reasürör Payı Düşülmüş Olarak)		64.515.835	42.094.270
3.1- Brüt Diğer Teknik Gelirler		64.515.835	42.094.270
3.2- Brüt Diğer Teknik Gelirlerde Reasürör Payı		-	-
4- Tahakkuk Eden Rücu ve Sovtaj Gelirleri		214.640.119	177.610.243
<b>B- Hayat Dışı Teknik Gider</b>		<b>(13.816.618.979)</b>	<b>(7.651.655.098)</b>
1- Gerçekleşen Hasarlar (Reasürör Payı Düşülmüş Olarak)	17	(10.686.111.369)	(5.882.697.981)
1.1- Ödenen Hasarlar (Reasürör Payı Düşülmüş Olarak)	17 ve 29	(9.059.252.566)	(5.055.471.485)
1.1.1- Brüt Ödenen Hasarlar	5 ve 17	(10.196.508.085)	(5.680.730.086)
1.1.2- Ödenen Hasarlarda Reasürör Payı	5, 10 ve 17	1.137.255.519	625.258.601
1.2- Muallak Hasarlar Karşılığında Değişim (Reasürör Payı ve Devreden Kısım Düşülmüş Olarak)	17 ve 29	(1.626.858.803)	(827.226.496)
1.2.1- Muallak Hasarlar Karşılığı	5 ve 17	(1.772.109.587)	(1.415.475.089)
1.2.2- Muallak Hasarlar Karşılığında Reasürör Payı	5 ve 17	145.250.784	588.248.593
2- İkramiye ve İndirimler Karşılığında Değişim (Reasürör Payı ve Devreden Kısım Düşülmüş Olarak)		(37.576.012)	67.124.347
2.1- İkramiye ve İndirimler Karşılığı		(37.576.012)	67.124.347
2.2- İkramiye ve İndirimler Karşılığında Reasürör Payı		-	-
3- Diğer Teknik Karşılıklarda Değişim (Reasürör Payı ve Devreden Kısım Düşülmüş Olarak)	5, 17 ve 29	(90.716.169)	(36.064.504)
4- Faaliyet Giderleri	5 ve 32	(2.852.271.417)	(1.702.181.907)
5- Matematik Karşılıklarda Değişim (Reasürör Payı ve Devreden Kısım Düşülmüş Olarak)	5 ve 29	354.282	(1.881.775)
5.1- Matematik Karşılıkları	5 ve 29	354.282	(1.881.775)
5.2- Matematik Karşılıklarda Reasürör Payı		-	-
6- Diğer Teknik Giderler	47	(150.298.294)	(95.953.278)
6.1- Brüt Diğer Teknik Giderler		(150.298.294)	(95.953.278)
6.2- Brüt Diğer Teknik Giderlerde Reasürör Payı		-	-
<b>C- Teknik Bölüm Dengesi- Hayat Dışı (A - B)</b>	<b>5</b>	<b>760.304.964</b>	<b>1.231.410.735</b>
<b>D- Hayat Teknik Gelir</b>		<b>2.469.143.687</b>	<b>1.671.937.927</b>
1- Kazanılmış Primler (Reasürör Payı Düşülmüş Olarak)		2.388.478.950	1.579.098.177
1.1- Yazılan Primler (Reasürör payı Düşülmüş Olarak)	17	2.538.476.405	1.584.845.057
1.1.1- Brüt Yazılan Primler	5 ve 17	3.027.380.045	1.869.417.815
1.1.2- Reasüröre Devredilen Primler	5, 10 ve 17	(488.903.640)	(284.572.758)
1.2- Kazanılmamış Primler Karşılığında Değişim (Reasürör Payı ve Devreden Kısım Düşülmüş Olarak)	17 ve 29	(149.997.455)	(5.746.880)
1.2.1- Kazanılmamış Primler Karşılığı	5 ve 17	(152.921.992)	(7.358.984)
1.2.2- Kazanılmamış Primler Karşılığında Reasürör Payı	5 ve 17	2.924.537	1.612.104
1.3- Devam Eden Riskler Karşılığında Değişim (Reasürör Payı ve Devreden Kısım Düşülmüş Olarak)		-	-
1.3.1- Devam Eden Riskler Karşılığı		-	-
1.3.2- Devam Eden Riskler Karşılığında Reasürör Payı		-	-
2- Hayat Branşı Yatırım Geliri	4.2 ve 5	79.507.547	89.856.064
3- Yatırımlardaki Gerçekleşmemiş Karlar		-	-
4- Diğer Teknik Gelirler (Reasürör Payı Düşülmüş Olarak)		1.157.190	2.983.686
4.1- Brüt Diğer Teknik Gelirler		1.157.190	2.983.686
4.2- Brüt Diğer Teknik Gelirlerde Reasürör Payı		-	-
5- Tahakkuk Eden Rücu Gelirleri		-	-

Takip eden dipnotlar konsolide finansal tabloların tamamlayıcı parçasını oluştururlar.

I-TEKNİK BÖLÜM	Dipnot	Bağımsız Denetimden Geçmiş 1 Ocak - 31Aralık 2022	Bağımsız Denetimden Geçmiş 1 Ocak - 31Aralık 2021
<b>E- Hayat Teknik Gider</b>		<b>(2.553.888.122)</b>	<b>(1.665.966.016)</b>
1- Gerçekleşen Hasarlar (Reasürör Payı Düşülmüş Olarak)	17	(893.917.613)	(322.349.234)
1.1- Ödenen Tazminatlar (Reasürör Payı Düşülmüş Olarak)	17 ve 29	(799.279.852)	(304.527.719)
1.1.1- Brüt Ödenen Tazminatlar	5 ve 17	(840.653.121)	(344.924.229)
1.1.2- Ödenen Tazminatlarda Reasürör Payı	5, 10 ve 17	41.373.269	40.396.510
1.2- Muallak Tazminatlar Karşılığında Değişim (Reasürör Payı ve Devreden Kısım Düşülmüş Olarak)	17 ve 29	(94.637.761)	(17.821.515)
1.2.1- Muallak Tazminatlar Karşılığı	5 ve 17	(110.676.501)	(26.460.371)
1.2.2- Muallak Hasarlar Karşılığında Reasürör Payı	5 ve 17	16.038.740	8.638.856
2- İkramiye ve İndirimler Karşılığında Değişim (Reasürör Payı ve Devreden Kısım Düşülmüş Olarak)		(3.525.127)	(231.521)
2.1- İkramiye ve İndirimler Karşılığı		(3.525.127)	(231.521)
2.2- İkramiye ve İndirimler Karşılığında Reasürör Payı		-	-
3- Hayat Matematik Karşılığında Değişim (Reasürör Payı ve Devreden Kısım Düşülmüş Olarak)	5 ve 29	(1.417.045.894)	(849.648.542)
3.1- Matematik Karşılıklar	5 ve 29	(1.417.045.894)	(849.648.542)
3.1.1- Aktüeryal Matematik Karşılık	5 ve 29	(1.417.045.894)	(849.648.542)
3.1.2- Kar Payı Karşılığı (Yatırım Riski Poliçe Sahiplerine Ait Poliçeler İçin Ayrılan Karş.)		-	-
3.2- Matematik Karşılığında Reasürör Payı		-	-
3.2.1- Aktüeryal Matematik Karşılıklar Reasürör Payı		-	-
3.2.2- Kar Payı Karşılığı Reasürör Payı (Yatırım Riski Poliçe Sahiplerine Ait Poliçeler İçin Ayrılan Karş.)		-	-
4- Diğer Teknik Karşılıklarda Değişim (Reasürör Payı ve Devreden Kısım Düşülmüş Olarak)	17	(16.297.726)	(10.597.280)
5- Faaliyet Giderleri	5 ve 32	(218.917.844)	(474.154.557)
6- Yatırım Giderleri	4.2	(4.183.918)	(8.984.882)
7- Yatırımlardaki Gerçekleşmemiş Zararlar		-	-
8- Teknik Olmayan Bölüme Aktarılan Yatırım Gelirleri		-	-
<b>F- Teknik Bölüm Dengesi- Hayat (D - E)</b>	<b>5</b>	<b>(84.744.435)</b>	<b>5.971.911</b>
<b>G- Emeklilik Teknik Gelir</b>		<b>783.553.057</b>	<b>460.626.581</b>
1- Fon İşletim Gelirleri	5 ve 25	657.608.269	377.618.240
2- Yönetim Gideri Kesintisi	5 ve 25	105.843.571	64.137.618
3- Giriş Aidatı Gelirleri	5 ve 25	20.082.077	18.841.482
4- Ara Verme Halinde Yönetim Gideri Kesintisi	5 ve 25	1.144	18.710
5- Özel Hizmet Gideri Kesintisi		-	-
6- Sermaye Tahsis Avansı Değer Artış Gelirleri		-	-
7- Diğer Teknik Gelirler		17.996	10.531
<b>H- Emeklilik Teknik Gideri</b>		<b>(597.027.467)</b>	<b>(348.068.937)</b>
1- Fon İşletim Giderleri	5	(41.276.371)	(26.191.935)
2- Sermaye Tahsis Avansları Değer Azalış Giderleri		(20.393)	-
3- Faaliyet Giderleri	5 ve 32	(483.431.262)	(297.827.285)
4- Diğer Teknik Giderler		(72.296.338)	(24.049.680)
5- Ceza Ödemeleri		(3.103)	(37)
<b>I- Teknik Bölüm Dengesi- Emeklilik (G - H)</b>	<b>5</b>	<b>186.525.590</b>	<b>112.557.644</b>

Takip eden dipnotlar konsolide finansal tabloların tamamlayıcı parçasını oluştururlar.

Allianz Sigorta A.Ş.  
1 Ocak - 31 Aralık 2022 ve 2021 Hesap Dönemlerine Ait  
Konsolide Ayrıntılı Gelir Tabloları  
(Para Birimi aksi belirtilmedikçe Türk Lirası (TL) olarak ifade edilmiştir.)

II-TEKNİK OLMAYAN BÖLÜM	Dipnot	Bağımsız Denetimden Geçmiş 1 Ocak - 31 Aralık 2022	Bağımsız Denetimden Geçmiş 1 Ocak - 31 Aralık 2021
<b>C- Teknik Bölüm Dengesi- Hayat Dışı (A-B)</b>	5	760.304.964	1.231.410.735
<b>F- Teknik Bölüm Dengesi- Hayat (D-E)</b>	5	(84.744.435)	5.971.911
<b>I - Teknik Bölüm Dengesi- Emeklilik (G-H)</b>	5	186.525.590	112.557.644
<b>J- Genel Teknik Bölüm Dengesi (C+F+I)</b>		862.086.119	1.349.940.290
<b>K- Yatırım Gelirleri</b>	4.2 ve 5	5.991.485.886	3.544.677.516
1- Finansal Yatırımlardan Elde Edilen Gelirler		1.922.991.606	1.348.172.247
2- Finansal Yatırımların Nakde Çevrilmesinden Elde Edilen Karlar		106.837.284	-
3- Finansal Yatırımların Değerlemesi		1.829.782.885	671.980.142
4- Kambiyo Karları		1.297.457.818	1.504.752.363
5- İştiraklerden Gelirler	4.2	88.810	61.169
6- Bağlı Ortaklıklar ve Müşterek Yönetime Tabi Teşebbüslerden Gelirler		-	-
7- Arazi, Arsa ile Binalardan Elde Edilen Gelirler	4.2	661.316.212	19.711.595
8- Türev Ürünlerden Elde Edilen Gelirler		173.011.271	-
9- Diğer Yatırımlar		-	-
10- Hayat Teknik Bölümünden Aktarılan Yatırım Gelirleri		-	-
<b>L- Yatırım Giderleri</b>	5 ve 4.2	(3.268.216.257)	(2.082.889.227)
1- Yatırım Yönetim Giderleri - Faiz Dahil		-	-
2- Yatırımlar Değer Azalışları		-	-
3- Yatırımların Nakde Çevrilmesi Sonucunda Oluşan Zararlar	4.2	(22.987.308)	(26.901)
4- Hayat Dışı Teknik Bölümüne Aktarılan Yatırım Gelirleri	4.2	(2.670.354.886)	(1.518.701.934)
5- Türev Ürünler Sonucunda Oluşan Zararlar	4.2	-	-
6- Kambiyo Zararları	4.2	(326.987.783)	(434.608.799)
7- Amortisman Giderleri		(101.735.555)	(82.209.069)
8- Diğer Yatırım Giderleri		(146.150.725)	(47.342.524)
<b>M- Diğer Faaliyetlerden ve Olağandışı Faaliyetlerden Gelir ve Karlar ile Gider ve Zararlar</b>	5	335.029.286	(284.166.692)
1- Karşılıklar Hesabı	47	(221.644.067)	(135.397.150)
2- Reeskont Hesabı	47	8.058.144	(9.082.291)
3- Özellikli Sigortalılar Hesabı		726.241	617.241
4- Enflasyon Düzeltmesi Hesabı		-	-
5- Ertelemiş Vergi Varlığı Hesabı	35	543.534.827	(140.887.865)
6- Ertelemiş Vergi Yükümlülüğü Gideri		-	-
7- Diğer Gelir ve Karlar	47	36.896.818	19.584.042
8- Diğer Gider ve Zararlar	47	(31.317.714)	(16.680.999)
9- Önceki Yıl Gelir ve Karları	47	2.075.442	15.525
10- Önceki Yıl Gider ve Zararları	47	(3.300.405)	(2.335.195)
<b>N- Dönem Net Karı veya Zararı</b>		2.827.414.587	2.044.674.549
1- Dönem Karı ve Zararı		3.920.385.034	2.527.561.887
2- Dönem Karı Vergi ve Diğer Yasal Yükümlülük Karşılıkları	35	(1.092.970.447)	(482.887.338)
3- Dönem Net Kar veya Zararı		2.827.414.587	2.044.674.549
-Ana Ortaklık Payları	37	2.580.172.245	1.908.614.678
-Azinlik Payları		247.242.342	136.059.871
4- Enflasyon Düzeltme Hesabı		-	-

Takip eden dipnotlar konsolide finansal tabloların tamamlayıcı parçasını oluştururlar.

	Dipnot	Bağımsız Denetimden Geçmiş 1 Ocak - 31 Aralık 2022	Bağımsız Denetimden Geçmiş 1 Ocak - 31 Aralık 2021
<b>A. ESAS FAALİYETLERDEN KAYNAKLANAN NAKİT AKIMLARI</b>			
1. Sigortacılık faaliyetlerinden elde edilen nakit girişleri		25.480.190.861	12.118.480.875
2. Reasürans faaliyetlerinden elde edilen nakit girişleri		1.303.178.074	757.257.767
3. Emeklilik faaliyetlerinden elde edilen nakit girişleri		932.403.619	475.780.114
4. Sigortacılık faaliyetleri nedeniyle yapılan nakit çıkışı		(20.309.122.721)	(9.326.309.091)
5. Reasürans faaliyetleri nedeniyle nakit çıkışı		(3.093.231.858)	(1.933.143.960)
6. Emeklilik faaliyetleri nedeniyle nakit çıkışı		(440.075.610)	(348.643.718)
7. Esas faaliyetler sonucu oluşan nakit		3.873.342.365	1.743.421.987
8. Faiz ödemeleri		-	-
9. Gelir vergisi ödemeleri		(951.687.440)	(443.447.029)
10. Diğer nakit girişleri		225.545.086	64.042.776
11. Diğer nakit çıkışları		(41.991.607)	(45.023.377)
12. Esas faaliyetlerden kaynaklanan net nakit		3.105.208.404	1.318.994.357
<b>B. YATIRIM FAALİYETLERİNDEN KAYNAKLANAN NAKİT AKIMLARI</b>			
1. Maddi varlıkların satışı	6 ve 8	2.010.298	9.703.396
2. Maddi varlıkların iktisabı	6 ve 8	(177.092.798)	(118.667.972)
3. Mali varlık iktisabı	11	(4.706.109.705)	(2.400.268.916)
4. Mali varlıkların satışı	11	5.058.475.138	1.006.551.866
5. Alınan faizler		2.670.993.297	1.399.501.360
6. Alınan temettüler		-	-
7. Diğer nakit girişleri		366.752.676	363.560.827
8. Diğer nakit çıkışları		(172.476.284)	(215.504.306)
9. Yatırım faaliyetlerinden kaynaklanan net nakit		3.042.552.622	44.876.255
<b>C. FİNANSMAN FAALİYETLERİNDEN KAYNAKLANAN NAKİT AKIMLARI</b>			
1. Hisse senedi ihracı		-	-
2. Kredilerle ilgili nakit girişleri		-	-
3. Finansal kiralama borçları ödemeleri	20	(1.033.890)	(7.438.334)
4. Ödenen temettüler	45	(481.000.000)	(723.205.690)
5. Diğer nakit girişleri		-	-
6. Diğer nakit çıkışları		-	-
7. Finansman faaliyetlerinde kullanılan net nakit		(482.033.890)	(730.644.024)
<b>D. KUR FARKLARININ NAKİT VE NAKİT BENZERLERİNE OLAN ETKİSİ</b>		<b>746.277.691</b>	<b>530.415.921</b>
<b>E. Nakit ve nakit benzerlerinde meydana gelen artış</b>		<b>6.412.004.827</b>	<b>1.163.642.509</b>
<b>F. Dönem başındaki nakit ve nakit benzerleri mevcudu</b>	<b>14</b>	<b>5.910.705.759</b>	<b>4.747.063.250</b>
<b>G. Dönem sonundaki nakit ve nakit benzerleri mevcudu</b>	<b>14</b>	<b>12.322.710.586</b>	<b>5.910.705.759</b>

Takip eden dipnotlar konsolide finansal tabloların tamamlayıcı parçasını oluştururlar.

Allianz Sigorta A.Ş.

1 Ocak - 31 Aralık 2022 ve 2021 Hesap Dönemlerine Ait Konsolide Özsermaye Değişim Tabloları

(Para Birimi aksi belirtilmedikçe Türk Lirası (TL) olarak ifade edilmiştir.)

Bağımsız Denetimden Geçmiş Özsermaye Değişim Tablosu - 31 Aralık 2021										
Dipnot	Sermaye	Varlıklarda Değer Artışı	Öz sermaye Enflasyon Düzeltmesi Farkları	Yasal Yedekler	Diğer Yedekler ve Dağıtılmamış Karlar	Net Dönem Karı	Geçmiş Yıllar Karları	Azınlık Payları Hariç Özkaynak	Azınlık Payları	Toplam
<b>I - Önceki Dönem Sonu Bakiyesi - 31 Aralık 2020</b>	<b>529.147.564</b>	<b>10.739.646</b>	<b>118.495.352</b>	<b>321.621.594</b>	<b>2.080.007.895</b>	<b>1.169.163.062</b>	<b>754.565.293</b>	<b>4.983.740.406</b>	<b>217.310.345</b>	<b>5.201.050.751</b>
II - Muhasebe Politikasındaki Değişiklikler	-	-	-	-	-	-	-	-	-	-
III - Yeni Bakiye (H1) (01/01/2020)	529.147.564	10.739.646	118.495.352	321.621.594	2.080.007.895	1.169.163.062	754.565.293	4.983.740.406	217.310.345	5.201.050.751
A - Sermaye Artırımı	-	-	-	-	-	-	-	-	-	-
1 - Nakit	-	-	-	-	-	-	-	-	-	-
2 - İc. Kaynaklardan	-	-	-	-	-	-	-	-	-	-
B - İşletmenin Aldığı Kendi Hisse Senetleri	-	-	-	-	-	-	-	-	-	-
C - Gelir Tablosunda Yer Almayan Kazanç ve Kayıplar	-	-	-	-	-	-	(8.201.828)	(8.201.828)	(1.228.097)	(9429.925)
D - Finansal Varlıkların Değerlemesi	-	(389.095.488)	-	-	-	-	-	(389.095.488)	(19.445.260)	(408.540.748)
E - Yabancı Para Çevirim Farkları	-	-	-	-	-	-	-	-	-	-
F - Diğer Kazanç ve Kayıplar	-	-	-	-	16.478.322	-	63.134.499	79.612.821	-	79.612.821
G - Enflasyon Düzeltme Farkları	-	-	-	-	-	-	-	-	-	-
H - Net Dönem Karı	-	-	-	-	-	1.908.614.678	-	1.908.614.678	136.059.871	2.044.674.549
I - Yedeklere ve Geçmiş Yıllar Karlarına Transferler	-	-	-	72.684.921	479.273.189	(635.163.062)	83.204.952	-	-	-
J - Dağıtılan Temettü	-	-	-	-	-	(534.000.000)	-	(534.000.000)	(51.000.000)	(585.000.000)
<b>II - Dönem Sonu Bakiyesi - 31 Aralık 2021</b>	<b>529.147.564</b>	<b>(378.355.842)</b>	<b>118.495.352</b>	<b>394.306.515</b>	<b>2.575.759.406</b>	<b>1.908.614.678</b>	<b>892.702.916</b>	<b>6.040.670.589</b>	<b>281.696.859</b>	<b>6.322.367.448</b>

Bağımsız Denetimden Geçmiş Özsermaye Değişim Tablosu - 31 Aralık 2022										
Dipnot	Sermaye	Varlıklarda Değer Artışı	Öz sermaye Enflasyon Düzeltmesi Farkları	Yasal Yedekler	Diğer Yedekler ve Dağıtılmamış Karlar	Net Dönem Karı	Geçmiş Yıllar Karları	Azınlık Payları Hariç Özkaynak	Azınlık Payları	Toplam
<b>I - Önceki Dönem Sonu Bakiyesi - 31 Aralık 2021</b>	<b>529.147.564</b>	<b>(378.355.842)</b>	<b>118.495.352</b>	<b>394.306.515</b>	<b>2.575.759.406</b>	<b>1.908.614.678</b>	<b>892.702.916</b>	<b>6.040.670.589</b>	<b>281.696.859</b>	<b>6.322.367.448</b>
II - Muhasebe Politikasındaki Değişiklikler	-	-	-	-	-	-	-	-	-	-
III - Yeni Bakiye (H1) (01/01/2021)	529.147.564	(378.355.842)	118.495.352	394.306.515	2.575.759.406	1.908.614.678	892.702.916	6.040.670.589	281.696.859	6.322.367.448
A - Sermaye Artırımı	-	-	-	-	-	-	-	-	-	-
1 - Nakit	-	-	-	-	-	-	-	-	-	-
2 - İc. Kaynaklardan	-	-	-	-	-	-	-	-	-	-
B - İşletmenin Aldığı Kendi Hisse Senetleri	-	-	-	-	-	-	-	-	-	-
C - Gelir Tablosunda Yer Almayan Kazanç ve Kayıplar	-	-	-	-	-	-	(62.548.902)	(62.548.902)	(7.806.111)	(70.355.013)
D - Finansal Varlıkların Değerlemesi	-	1.671.897.982	-	-	-	-	-	1.671.897.982	72.884.923	1.744.782.905
E - Yabancı Para Çevirim Farkları	-	-	-	-	-	-	-	-	-	-
F - Diğer Kazanç ve Kayıplar	-	-	-	-	146.816.921	-	244.759.766	391.576.687	-	391.576.687
G - Enflasyon Düzeltme Farkları	-	-	-	-	-	-	-	-	-	-
H - Net Dönem Karı	-	-	-	-	-	2.580.172.245	-	2.580.172.245	247.242.342	2.827.414.587
I - Yedeklere ve Geçmiş Yıllar Karlarına Transferler	-	-	-	71.021.844	1.179.535.260	(1.504.614.678)	254.057.574	-	-	-
J - Dağıtılan Temettü	-	-	-	-	-	(404.000.000)	-	(404.000.000)	(77.000.000)	(481.000.000)
<b>II - Dönem Sonu Bakiyesi - 31 Aralık 2022</b>	<b>529.147.564</b>	<b>1.293.542.140</b>	<b>118.495.352</b>	<b>465.328.359</b>	<b>3.902.111.587</b>	<b>2.580.172.245</b>	<b>1.328.971.354</b>	<b>10.217.768.601</b>	<b>517.018.013</b>	<b>10.734.786.614</b>

Takip eden dipnotlar konsolide finansal tabloların tamamlayıcı parçasını oluştururlar.



	Dipnot	Cari Dönem(*)	Geçmiş Dönem (**)
<b>I. DÖNEM KARININ DAĞITIMI</b>			
1.1. DÖNEM KARI		2.016.770.096	1.599.242.599
1.2. ÖDENECEK VERGİ VE YASAL YÜKÜMLÜLÜKLER		(661.768.071)	(234.916.623)
1.2.1. Kurumlar Vergisi (Gelir Vergisi)		(661.768.071)	(234.916.623)
1.2.2. Gelir Vergisi Kesintisi		-	-
1.2.3. Diğer Vergi ve Yasal Yükümlülükler		-	-
<b>A NET DÖNEM KARI (1.1 - 1.2)</b>		<b>1.355.002.025</b>	<b>1.364.325.976</b>
1.3. GEÇMİŞ DÖNEMLER ZARARI (-)		-	-
1.4. BİRİNCİ TERTİP YASAL AKÇE		-	-
1.5. ŞİRKETTE BIRAKILMASI VE TASARRUFU		-	-
ZORUNLU YASAL FONLAR (-)		-	-
<b>B DAĞITILABİLİR NET- DÖNEM KARI [ (A - (1.3 + 1.4 + 1.5))</b>		<b>1.355.002.025</b>	<b>1.364.325.976</b>
1.6. ORTAKLARA BİRİNCİ TEMETTÜ (-)		-	(26.457.378)
1.6.1. Hisse Senedi Sahiplerine		-	(26.457.378)
1.6.2. İmtiyazlı Hisse Senedi Sahiplerine		-	-
1.6.3. Katılma İntifa Senedi Sahiplerine		-	-
1.6.4. Kara İştirakli Tahvil Sahiplerine		-	-
1.6.5. Kar ve Zarar Ortaklığı Belgesi Sahiplerine		-	-
1.7. PERSONELE TEMETTÜ (-)		-	-
1.8. KURUCULARA TEMETTÜLER (-)		-	-
1.9. YÖNETİM KURULUNA TEMETTÜ (-)		-	-
1.10. ORTAKLARA İKİNCİ TEMETTÜ (-)		-	(377.542.622)
1.10.1. Hisse Senedi Sahiplerine		-	(377.542.622)
1.10.2. İmtiyazlı Hisse Senedi Sahiplerine		-	-
1.10.3. Katılma İntifa Senedi Sahiplerine		-	-
1.10.4. Kara İştirakli Tahvil Sahiplerine		-	-
1.10.5. Kar ve Zarar Ortaklığı Belgesi Sahiplerine		-	-
1.11. İKİNCİ TERTİP YASAL YEDEK AKÇE (-)		-	(37.754.262)
1.12. STATÜ YEDEKLERİ (-)		-	-
1.13. OLAĞANÜSTÜ YEDEKLER		(1.355.002.025)	(922.571.714)
1.14. DİĞER YEDEKLER		-	-
1.15. ÖZEL FONLAR		-	-
<b>II. YEDEKLERDEN DAĞITIM</b>		-	-
2.1. DAĞITILAN YEDEKLER		-	-
2.2. İKİNCİ TERTİP YASAL YEDEKLER (-)		-	-
2.3. ORTAKLARA PAY (-)		-	-
2.3.1. Hisse Senedi Sahiplerine		-	-
2.3.2. İmtiyazlı Hisse Senedi Sahiplerine		-	-
2.3.3. Katılma İntifa Senedi Sahiplerine		-	-
2.3.4. Kara İştirakli Tahvil Sahiplerine		-	-
2.3.5. Kar ve Zarar Ortaklığı Belgesi Sahiplerine		-	-
2.4. PERSONELE PAY (-)		-	-
2.5. YÖNETİM KURULUNA PAY (-)		-	-
<b>III. HİSSE BAŞINA KAR</b>		-	-
3.1. HİSSE SENEDİ SAHİPLERİNE		-	0,02578
3.2. HİSSE SENEDİ SAHİPLERİNE (%)		-	257,83%
3.3. İMTİYAZLI HİSSE SENEDİ SAHİPLERİNE		-	-
3.4. İMTİYAZLI HİSSE SENEDİ SAHİPLERİNE (%)		-	-
<b>IV. HİSSE BAŞINA TEMETTÜ</b>		-	-
4.1. HİSSE SENEDİ SAHİPLERİNE		-	0,00763
4.2. HİSSE SENEDİ SAHİPLERİNE (%)		-	76,35%
4.3. İMTİYAZLI HİSSE SENEDİ SAHİPLERİNE		-	-
4.4. İMTİYAZLI HİSSE SENEDİ SAHİPLERİNE (%)		-	-

(\*) 2022 yılına ilişkin kar dağıtım tablosu, finansal tabloların düzenlendiği tarih itibarıyla Genel Kurul toplantısı henüz gerçekleşmediği için hazırlanmamıştır. Kar dağıtım tablosu ana şirket'in konsolide olmayan karı üzerinden hazırlanmıştır.

(\*\*) 31 Aralık 2021 yılına ait Kar Dağıtım tablosu 30 Mart 2022 tarihinde yapılan Genel Kurul'da onaylanmış hali ile sunulmuştur.

# 1. GENEL BİLGİLER

## 1.1 Ana şirketin adı ve Grubun ana ortakları

1923 yılında İstanbul'da kurulmuş olan Allianz Sigorta A.Ş. ("Ana Şirket"), daha önce Şark Sigorta Türk A.Ş. olan şirket unvanını, 28 Temmuz 1998 tarihinde yapılan Olağanüstü Genel Kurulu'nda alınan karar uyarınca Koç Allianz Sigorta A.Ş. olarak değiştirmiştir.

Ana Şirket'in 31 Aralık 2007 itibarıyla sermayedarlarından Koç Holding A.Ş. ve Temel Ticaret ve Yatırım A.Ş., Ana Şirket sermayesinin toplam %47.09'unu temsil eden 94.179.000 TL nominal değerdeki hisse senedini, T.C. Hazine ve Maliye Bakanlığı ("Hazine ve Maliye Bakanlığı") ve Rekabet Kurumu'nun onayına ve Ana Şirket Yönetim Kurulu'nun 21 Temmuz 2008 tarih ve 2008/13 sayılı kararına istinaden, Allianz SE'ye 247.576.782 Avro bedelle satış yoluyla devretmiştir. Ana Şirket'in 22 Eylül 2008 tarihinde yapılan Olağanüstü Genel Kurul toplantısında, "Koç Allianz Sigorta A.Ş." olan ticari unvanının "Allianz Sigorta A.Ş." olarak değiştirilmesine ve bu amaçla ana sözleşmenin ilgili maddelerinin izin verilen tadil tasarısı uyarınca tadil edilmesine karar verilmiştir. Bu karar İstanbul Ticaret Memurluğu tarafından 7 Ekim 2008 tarihinde tescil edilmiştir.

Hazine ve Maliye Bakanlığı'nın 4 Mayıs 2010 tarihli onayı ve Ana Şirket Yönetim Kurulu'nun 11 Mayıs 2010 tarihli, 2010/14 sayılı kararı doğrultusunda, Allianz SE'nin sahip olduğu, Ana Şirket sermayesinin toplam %84.18'ini temsil eden 168.280.000 nominal değerde hisse senedinin Allianz Europe B.V.'ye devri 2010 yılı içerisinde gerçekleştirilmiştir.

Ana Şirket'in %80 oranında pay ile kontrol ettiği ve bağlı ortaklığı olarak faaliyet gösteren Allianz Yaşam ve Emeklilik A.Ş. ("AZYE") ve %100 oranında pay ile kontrol ettiği ve bağlı ortaklığı olarak faaliyet gösteren Beykoz Gayrimenkul Yatırım İnşaat Turizm ve Ticaret A.Ş.'nin (hep birlikte "Grup" olarak anılacaktır) nihai ortağı Allianz SE'dir.

31 Aralık 2022 tarihi itibarıyla, Allianz Sigorta ve bağlı ortaklıklarının (hep birlikte "Grup" olarak anılacaktır) sermayesinde doğrudan veya dolaylı hakimiyeti söz konusu olan sermaye grubu Allianz SE'dir.

19 Eylül 2014 tarihinde yapılan Olağanüstü Genel Kurul toplantısında, Ana Şirket'in Hazine ve Maliye Bakanlığı'nın 25 Temmuz 2014 tarihli ve 70761236-301.08/24251 sayılı izni çerçevesinde Yapı Kredi Sigorta A.Ş.'nin devir alınmak suretiyle ile birleşmesinin ardından, Yapı Kredi Sigorta A.Ş.'nin tüzel kişiliği sona ermiştir.

Ana Şirket'in devir almak suretiyle birleşme işlemlerini tamamladığı Yapı Kredi Sigorta A.Ş.'nin %93,94'ini temsil eden 95.815.146 TL nominal değerde hisse senedi Ana Şirket'in ana ortağı olan Allianz SE tarafından Yapı Kredi Bankası'ndan 12 Temmuz 2013 tarihinde satın alınmıştır.

Ana Şirket'in 20 Ocak 2015 tarihinde satıcı sıfatıyla Rönesans Gayrimenkul Yatırım A.Ş. garantör sıfatıyla Rönesans Holding A.Ş. ile imzalamış olduğu hisse alım ve satım sözleşmesi uyarınca satın alınan Beykoz Gayrimenkul Yatırım Turizm Sanayi ve Ticaret A.Ş.'nin sermayesinin tamamını temsil eden beheri 1 TL değerinde 273.500.000 adet hisselerin Ana Şirket'e devri 9 Nisan 2015 tarihinde yapılan Yönetim Kurulu toplantısında onaylanmıştır. Beykoz Gayrimenkul Yatırım Turizm Sanayi ve Ticaret A.Ş.'nin İstanbul Ataşehir ilçesinde sahibi olduğu gayrimenkul Allianz Sigorta Grubu'nun yeni genel merkezi olmuştur.

Beykoz Gayrimenkul Yatırım Turizm Sanayi ve Ticaret A.Ş.'nin hisselerinin Ana Şirket tarafından iktisap edilmesine ilişkin olarak hisseler karşılığında ödenecek baz fiyatın 170.000.000 Avro olarak öngörüldüğü bir hisse alım ve satım sözleşmesinin imzalanması konusunda yetkiler dahilinde sözleşme imzalanmış olup, bu kez imzalanan hisse alım ve satım sözleşmesi çerçevesinde yapılan ayarlama sonucunda hisselerin satın alınmasına ilişkin nihai fiyat olarak ödenen 171.917.147 Avro olarak gerçekleştirilmiştir.

## 1. GENEL BİLGİLER (Devamı)

### 1.1 Ana şirketin adı ve grubun son sahibi (Devamı)

AZYE'nin faaliyet konusu bireysel emeklilik sisteminde faaliyet göstermek, bu doğrultuda emeklilik sözleşmeleri düzenlemek, bireysel emeklilik ile ilgili kanun ve yönetmelikler kapsamında her türlü iş ve işlemleri yapmak ve Türkiye'de ve yabancı ülkelerde her türlü grup ve ferdi hayat ile ferdi kaza poliçeleri düzenlemek ve reasürans işlemleri gerçekleştirmektedir.

2013 yılında AZYE'nin %80'ini temsil eden payların Allianz SE tarafından satın alınmasından sonra AZYE'nin ünvanı 3 Ekim 2013 tarihinde Allianz Yaşam ve Emeklilik A.Ş. olarak değiştirilmiştir.

AZYE, 29 Ocak 1991 kurulmuş ve faaliyetlerine Halk Yaşam A.Ş. adı altında başlamıştır ve 1 Ekim 2020 tarihinde ünvanı Yapı Kredi Yaşam A.Ş. olarak değiştirilmiştir. AZYE'nin 31 Aralık 2002 tarihinde ünvanı Yapı Kredi Yaşam Sigorta A.Ş.'den Yapı Kredi Emeklilik A.Ş. olarak değiştirilmiştir. AZYE'nin ana sözleşmesi Hazine ve Maliye Bakanlığının 20 Aralık 2002 tarih ve 81316 sayılı yazısı ve T.C. Sanayi ve Ticaret Bakanlığı, İç Ticaret Genel Müdürlüğü'nün 20 Aralık 2002 tarih ve 10919 sayılı ön müsaadesi ile değiştirilmiştir. AZYE, ana sözleşmesinde yapılan değişiklik ile Bireysel Emeklilik Sistemi'nde faaliyet gösterebilir, emeklilik sözleşmeleri düzenleyebilir ve bireysel emeklilik ile ilgili kanun ve yönetmelikler kapsamında her türlü iş ve işlemleri yapabilir duruma gelmiştir.

### 1.2 Kuruluşun ikametgahı ve yasal yapısı, şirket olarak bulunduğu ülke ve kayıtlı büronun adresi (veya eğer kayıtlı büronun olduğu yerden farklıysa, faaliyetin sürdürüldüğü esas yer)

Grup Türkiye'de tescil edilmiş olup, "Anonim Şirket" statüsünde faaliyet göstermektedir. Grup Genel Müdürlüğü "Allianz Tower Küçükbakkalköy Mahallesi Kayışdağı Caddesi No:1 Ataşehir İstanbul" adresinde yer almaktadır. Genel Müdürlük haricinde Grup'un İstanbul, Ankara, İzmir, Adana, Bursa, Antalya, Malatya, Samsun, Denizli ve Kocaeli'nde, bölge müdürlüğü, irtibat bürosu ve şube statüsünde olmak üzere toplam 12 temsilciliği bulunmaktadır.

### 1.3 İşletmenin fiili faaliyet konusu

Grup, bireysel emeklilik, hayat, ferdi kaza, yangın, nakliyat, kaza, mühendislik, motorlu kara taşıtları, zorunlu trafik, ihtiyari mali mesuliyet, sağlık, tarım, kredi ve hukuksal koruma olmak üzere hayat dışı sigortacılığın hemen hemen bütün branşlarında faaliyet göstermektedir.

31 Aralık 2022 tarihi itibarıyla Şirket, 4.546 yetkili ve 52 yetkisiz (31 Aralık 2021: 4.290 yetkili ve 54 yetkisiz) olmak üzere toplam 4.596 acente (31 Aralık 2021: 4.344 acente) ile çalışmaktadır.

Beykoz Gayrimenkul Yatırım Turizm Sanayi ve Ticaret A.Ş.'nin temel amaç ve faaliyet konusu gayrimenkuller, gayrimenkule dayalı sermaye piyasası araçları, gayrimenkul projeleri ve sermaye piyasası araçlarına yatırım yapmaktır.

### 1.4 Kuruluşun faaliyetlerinin ve esas çalışma alanlarının niteliklerinin açıklanması

Grup faaliyetlerini, 14 Haziran 2007 tarih ve 26552 sayılı Resmi Gazete'de yayımlanan 5684 sayılı Sigortacılık Kanunu ("Sigortacılık Kanunu") ve bu kanuna dayanılarak ve 18 Ekim 2019 tarihli Cumhurbaşkanlığı Kararnamesi ile kurulan Sigortacılık ve Özel Emeklilik Düzenleme ve Denetleme Kurumu ("SEDDK") tarafından yayımlanan diğer yönetmelik ve düzenlemeler çerçevesinde yürütmekte olup; yukarıda 1.3 no'lu dipnotta bahsedilen sigortacılık branşlarında faaliyetlerini sürdürmektedir. SEDDK'nın kurulması ve sigortacılık sektörüne ilişkin düzenleme faaliyetine başlamasından önceki sigortacılık mevzuatı ise T.C. Hazine ve Maliye Bakanlığının ("Hazine ve Maliye Bakanlığı") tarafından yayımlanmıştır.

## 1. GENEL BİLGİLER (Devamı)

### 1.5 Kategorileri itibarıyla dönem içinde çalışan personelin ortalama sayısı

Kategorileri itibarıyla Grup'un dönem içinde çalışan personelin ortalama sayısı aşağıdaki gibidir:

	1 Ocak - 31 Aralık 2022	1 Ocak - 31 Aralık 2021
Üst düzey yöneticiler (*)	21	16
Diğer personel	2.203	2.209
<b>Toplam</b>	<b>2.224</b>	<b>2.225</b>

(\*)Grup'un Yönetim Kurulu başkan ve üyeleri, genel müdür, genel müdür yardımcıları, grup müdürleri ve teftiş kurulu başkanı üst kademe yöneticiler sınıfında gruplanmıştır.

### 1.6 Üst yönetime sağlanan ücret ve benzeri menfaatler

31 Aralık 2022 tarihinde sona eren hesap dönemine ilişkin Yönetim Kurulu başkan ve üyeleriyle genel müdür, genel koordinatör, genel müdür yardımcıları gibi üst düzey yöneticilere sağlanan ücret ve benzeri menfaatlerin toplam tutarı 52.692.627 TL'dir (1 Ocak - 31 Aralık 2021: 39.636.841 TL.)

### 1.7 Konsolide finansal tablolarda; yatırım gelirlerinin ve faaliyet giderlerinin (personel, yönetim, araştırma geliştirme, pazarlama ve satış, dışarıdan sağlanan fayda ve hizmetler ile diğer faaliyet giderleri) dağıtımında kullanılan anahtarlar

Şirketlerce hazırlanacak olan konsolide finansal tablolarda kullanılan anahtara ilişkin usul ve esaslar, Hazine ve Maliye Bakanlığı tarafından 4 Ocak 2008 tarih ve 2008/1 sayılı "Sigortacılık Hesap Planı Çerçevesinde Hazırlanmakta Olan Finansal Tablolarda Kullanılan Anahtarların Usul ve Esaslarına İlişkin Genelge" çerçevesinde belirlenmiştir.

Söz konusu genelge uyarınca şirketler, Hazine ve Maliye Bakanlığı tarafından önerilen yöntem veya Hazine ve Maliye Bakanlığı'ndan onay alınması şartı ile kendi belirleyecekleri bir yöntem ile teknik bölüm faaliyet giderlerini, sigorta bölümlerine dağıtabilirler. Bu çerçevede Grup, Hazine ve Maliye Bakanlığı'ndan aldığı onay ile teknik bölüm faaliyet giderlerini "Aktivite Bazlı Maliyetlendirme Sistemi" ile sigorta bölümlerine dağıtmaktadır. Bu sistem direkt maliyetlerin doğrudan, diğer maliyetlerin ise çeşitli değişkenlere göre (kullanılan alan, kişi, poliçe, teklif ve sigortalı adedi) dağıtılmasını öngörmektedir.

Hayat dışı teknik karşılıkları karşılayan varlıkların yatırıma yönlendirilmesinden elde edilen tüm gelirler, teknik olmayan bölümden teknik bölüme aktarılmakta, diğer yatırım gelirleri ise teknik olmayan bölüm altında sınıflandırılmaktadır.

## 1. GENEL BİLGİLER (Devamı)

### 1.7 Konsolide finansal tablolarda; yatırım gelirlerinin ve faaliyet giderlerinin (personel, yönetim, araştırma geliştirme, pazarlama ve satış, dışarıdan sağlanan fayda ve hizmetler ile diğer faaliyet giderleri) dağıtımında kullanılan anahtarlar (Devamı)

Yine bir Grup şirketi olan, aynı zamanda sermayesinde sahip olduğu %2 oranındaki pay ile Ana Şirket'in iştirakleri arasında gösterdiği Allianz Hayat ve Emeklilik A.Ş. ile fiziki alan paylaşımı ve ortak personel kullanımı gibi sebeplerden dolayı direk olarak ayrıştırılmayan bazı ortak masraflar oluşmaktadır. Bu tür ortak masraflar, Ana Şirket ile Allianz Hayat ve Emeklilik A.Ş. ve Allianz Yaşam ve Emeklilik A.Ş. arasında imzalanmış olunan ortak masrafların aralarında paylaşımına ilişkin esasların belirlenmesine yönelik sözleşme çerçevesinde ayrıştırılmaktadır. Bu sözleşme uyarınca taraflar ortak fonksiyon ve faaliyetleri nedeniyle katlanmış oldukları masrafları yine Aktivite Bazlı Maliyetlendirme Sistemini esas alarak aralarında paylaşmaktadır.

Grup tarafından hayat teknik karşılıkları karşılayan varlıkların yatırıma yönlendirilmesinden elde edilen tüm gelirler, yatırım gelirleri hesabında gösterilmektedir. Diğer yatırım gelirleri ise teknik olmayan bölüm altında sınıflandırılmaktadır. 1 Ocak 2011 tarihinden itibaren geçerli olmak üzere, Hazine ve Maliye Bakanlığı tarafından yayınlanan 2010/9 sayılı genelge ile finansal tablolarda kullanılacak anahtara ilişkin usul ve esaslarda değişiklik yapılmıştır. Buna göre, teknik bölüme aktarılan faaliyet giderleri, öncelikle emeklilik ve sigorta bölümlerine son 3 yılda her dönem sonu itibarıyla yürürlükte olan poliçe ve emeklilik sözleşme sayısı oranı ile son 3 yılda üretilen katkı payı ve kazanılmış prim oranının aritmetik ortalamasına göre paylaşılmaktadır. Sigorta bölümüne dağıtılan giderlerin hayat ve hayat dışı bölümlerine ise; her bir bölüm için son 3 yılda üretilen poliçe sayısı, brüt yazılan prim miktarı ile hasar ihbar adedinin toplam üretilen poliçe sayısına, brüt yazılan prim miktarına ve hasar ihbar adedine oranlanmasıyla bulunan 3 oranın ortalamasına göre dağıtılmaktadır.

### 1.8 Konsolide finansal tabloların tek bir şirket mi yoksa şirketler grubunu mu içerdiği

Konsolide finansal tablolar Ana Şirket Allianz Sigorta A.Ş. ile bağlı ortaklıkları Allianz Yaşam ve Emeklilik A.Ş. ve Beykoz Gayrimenkul Yatırım İnşaat Turizm ve Ticaret A.Ş.'yi içermektedir.

### 1.9 Raporlayan işletmenin adı veya diğer kimlik bilgileri ve bu bilgide önceki raporlama dönemi sonundan beri olan değişiklikler

Ana Şirket'in Ticaret Unvanı: Allianz Sigorta A.Ş.

Ana Şirket'in Genel Müdürlüğü'nün Adresi: Allianz Tower Küçükbakkalköy Mahallesi Caddesi  
Kayışdağı Caddesi No:1 Ataşehir / İstanbul

Ana Şirket'in elektronik site adresi: www.allianz.com.tr

Yukarıda sunulan bilgilerde raporlama dönemi sonundan itibaren herhangi bir değişiklik olmamıştır.

### 1.10 Raporlama döneminden sonraki olaylar

1 Ocak - 31 Aralık 2022 hesap dönemine ait konsolide finansal tablolar 15 Mart 2023 tarihinde Yönetim Kurulu tarafından onaylanmış ve Genel Müdür Arif Aytekin, Genel Müdür Yardımcısı Ersin Pak, Şirket aktüeri Nalan Kadioğlu ve Finansal Raporlama ve Teknik Muhasebe Grup Başkanı Niyazi Merdim Ergezen tarafından imzalanmıştır.

Raporlama döneminden sonraki olaylara ilişkin açıklamalar 46 no'lu dipnotta detaylı sunulmuştur.

## 2. ÖNEMLİ MUHASEBE POLİTİKALARININ ÖZETİ

### 2.1 Hazırlık esasları

#### 2.1.1 Konsolide finansal tabloların düzenlenmesinde kullanılan temeller ve kullanılan özel muhasebe politikalarıyla ilgili bilgiler

Grup, finansal tablolarını, Sigortacılık Kanunu ve SEDDK tarafından yayımlanan düzenlemelere göre hazırlamaktadır. SEDDK'nın kurulması ve sigortacılık sektörüne ilişkin düzenleme faaliyetine başlamasından önceki finansal raporlamaya ilişkin sigortacılık mevzuatı ise Hazine ve Maliye Bakanlığı tarafından yayımlanmıştır.

Konsolide finansal tablolar Hazine ve Maliye Bakanlığı tarafından, 31 Aralık 2004 tarih ve 25686 sayılı Resmi Gazete'de yayımlanan Sigortacılık Hesap Planı ve İzahnamesi Hakkında Tebliğ (Sigortacılık Muhasebe Sistemi Tebliğ No:1) içerisinde yer alan Sigortacılık Hesap Planı ile 27 Aralık 2011 tarih ve 2011/14 sayılı Sigortacılık Hesap Planında Yeni Hesap Kodları Açılmasına Dair Sektör Duyurusu uyarınca düzenlenmektedir. Düzenlenen konsolide finansal tabloların biçim ve içerikleri ile bunların açıklama ve dipnotları 18 Nisan 2008 tarih ve 26851 sayılı Resmi Gazete'de yayımlanan Finansal Tabloların Sunumu Hakkında Tebliğ ve 31 Mayıs 2012 tarih ve 2012/7 sayılı Yeni Hesap Kodları ile Finansal Tabloların Sunumuna İlişkin Sektör Duyurusu uyarınca belirlenmektedir.

Konsolide finansal tablolar, makul değerleri esas alınarak gösterilen finansal varlık, kullanım amaçlı gayrimenkul ve yatırım amaçlı gayrimenkullerin dışında, 31 Aralık 2004 tarihine kadar enflasyon düzeltmesine tabi tutulmak suretiyle, maliyet esası baz alınarak TL olarak hazırlanmıştır.

Grup, 1 Ocak 2008 tarihinden itibaren faaliyetlerini, 14 Temmuz 2007 tarihinde yayımlanan ve 1 Ocak 2008 tarihinde yürürlüğe giren "Sigorta ve Reasürans Şirketleri ile Emeklilik Şirketlerinin Finansal Raporlamaları Hakkında Yönetmelik" doğrultusunda, söz konusu yönetmelik ve Kamu Gözetimi, Muhasebe ve Denetim Standartları Kurumu (eski adıyla Türkiye Muhasebe Standartları Kurulu) tarafından açıklanan Türkiye Finansal Raporlama Standartları ("TFRS") ile T.C. Hazine ve Maliye Bakanlığı tarafından muhasebe ve finansal raporlama esaslarına ilişkin yayımlanan diğer yönetmelik, açıklama ve genelgeler çerçevesinde muhasebeleştirilmektedir. Hazine ve Maliye Bakanlığının 18 Şubat 2008 tarih ve 9 sayılı yazısına istinaden 2008 yılında "TMS 1- Finansal Tablolar ve Sunum", "TMS 27-Konsolide ve Konsolide Olmayan Finansal Tablolar", "TFRS 1-TFRS'ye Geçiş" ve "TFRS 4-Sigorta Sözleşmeleri" bu uygulamanın kapsamı dışında tutulmuştur. Bununla birlikte, sigorta şirketlerinin 31 Aralık 2008 tarih ve 27097 sayılı Resmi Gazete'de yayımlanan Sigorta ve Reasürans Şirketleri ile Emeklilik Şirketlerinin Konsolide Finansal Tablolarının Düzenlenmesine İlişkin Tebliğ'e istinaden konsolide finansal tablo hazırlamaları gerekmektedir. Ana Şirket'in konsolide olmayan finansal tabloları 10 Mart 2023 tarihinde yayınlanmıştır.

#### Enflasyon Muhasebesi

Türkiye'de faaliyet gösteren şirketlerin finansal tabloları 31 Aralık 2004 tarihi itibarıyla TMS 29 - Yüksek Enflasyonlu Ekonomilerde Finansal Raporlama'ya uygun olarak, TL'nin genel satın alım gücündeki değişimler nedeniyle yapılan düzeltmeleri yansıtabilecek şekilde ifade edilmiştir. TMS 29, yüksek enflasyonlu ekonomilerin para birimi ile hazırlanan finansal tabloların raporlama dönemindeki ölçüm biriminden gösterilmesini ve önceki dönemlere ait bakiyelerin de aynı birimden gösterilmesini öngörmektedir.

T.C. Hazine ve Maliye Bakanlığının 4 Nisan 2005 tarihli ve 19387 numaralı yazısına istinaden, 2005 yılı başından itibaren finansal tabloların enflasyona göre düzeltilmesi uygulaması sona erdirilmiştir.

Kamu Gözetimi Kurumu, 20 Ocak 2022 tarihinde, Türkiye Finansal Raporlama Standartları, Büyük ve Orta Boy İşletmeler için Finansal Raporlama Standardı Kapsamında Yüksek Enflasyonlu Ekonomilerde Finansal Raporlamanın Uygulanması ile ilgili açıklamada bulunmuştur. Buna göre, TFRS'yi uygulayan işletmelerin 2021 yılına ait finansal tablolarında TMS 29 - Yüksek Enflasyonlu Ekonomilerde Finansal Raporlama ("TMS 29") kapsamında herhangi bir düzeltme yapmalarına gerek bulunmadığı belirtilmiştir. Bu finansal tabloların hazırlanmış olduğu tarih itibarıyla KGK tarafından TMS 29 kapsamında yeni bir açıklama yapılmamış olup, 31 Aralık 2022 tarihli finansal tablolar hazırlanırken TMS 29'a göre enflasyon düzeltmesi yapılmamıştır.

## 2. ÖNEMLİ MUHASEBE POLİTİKALARININ ÖZETİ (Devamı)

### 2.1 Hazırlık esasları (Devamı)

#### 2.1.2 Konsolide finansal tabloların anlaşılması için uygun olan diğer muhasebe politikaları

18 Nisan 2008 tarih ve 26851 sayılı Resmi Gazete’de yayımlanan “Finansal Tabloların Sunumu Hakkında Tebliğ” ve Hazine ve Maliye Bakanlığının 31 Mayıs 2012 tarihli “Yeni Hesap Kodları ile Finansal Tabloların Sunumuna İlişkin Sektör Duyurusu” ile finansal tabloların önceki dönemlerle ve diğer şirketlerin finansal tabloları ile karşılaştırılmasını teminen, şirketlerin hazırlayacakları finansal tabloların şekil ve içeriği düzenlenmiştir.

#### 2.1.3 Konsolide finansal tabloların anlaşılması için uygun olan diğer muhasebe politikaları

##### Diğer muhasebe politikaları

Diğer muhasebe politikalarına ilişkin bilgiler, yukarıda 2.1.1 - *Konsolide finansal tabloların düzenlenmesinde kullanılan temeller ve kullanılan özel muhasebe politikalarıyla ilgili bilgiler* kısmında ve bu raporun müteakip bölümlerinde her biri kendi başlığı altında açıklanmıştır.

#### 2.1.4 Geçerli ve raporlama para birimi

Konsolide finansal tablolar, Grup’un geçerli ve raporlama para birimi olan TL cinsinden sunulmuştur.

#### 2.1.5 Konsolide finansal tablolarda sunulan tutarların yuvarlanma derecesi

TL olarak verilen finansal bilgiler, en yakın tam TL değerine yuvarlanarak gösterilmiştir.

#### 2.1.6 Konsolide finansal tabloların düzenlenmesinde kullanılan ölçüm temeli

Konsolide finansal tablolar, güvenilir ölçümü mümkün olması durumunda gerçeğe uygun değerleri ile ölçülen alım-satım amaçlı finansal varlıklar ile satılmaya hazır finansal varlıklar hariç tarihi maliyet esasına göre hazırlanmıştır.

#### 2.1.7 Karşılaştırmalı bilgiler

Cari dönem konsolide finansal tabloların sunumu ile uygunluk sağlaması açısından karşılaştırmalı bilgiler, gerekli görüldüğünde yeniden sınıflandırılmıştır.

## 2.2 Konsolidasyon

Konsolide finansal tabloların hazırlanmasında 31 Aralık 2008 tarih ve 27097 sayılı Resmi Gazete’de yayınlanan “Sigorta ve Reasürans Şirketleri ile Emeklilik Şirketlerinin Konsolide Finansal Tablolarının Düzenlenmesine İlişkin Tebliğ” (“Konsolidasyon Tebliği”) gereğince ve “Konsolide Finansal Tablolara İlişkin Türkiye Muhasebe Standardı”nda (“TFRS 10”) belirlenen yöntem, usul ve esaslara uyulmaktadır.

Konsolide finansal tablolar, aşağıda yer alan hususlar kapsamında, ana ortaklık, Allianz Sigorta A.Ş. ile bağlı ortaklıkları olan Allianz Yaşam ve Emeklilik A.Ş. (“Allianz Yaşam”) ve Beykoz Gayrimenkul Yatırım İnşaat Turizm San. Tic. A.Ş. (“Beykoz Gayrimenkul”)’ye ait hesapları içerir. Konsolidasyon kapsamına dahil edilen şirketlerin konsolide finansal tabloları Grup tarafından uygulanan muhasebe politikaları ve sunum biçimleri gözetilerek 5684 sayılı Sigortacılık Kanunu ile Hazine ve Maliye Bakanlığının sigorta ve reasürans şirketleri için öngördüğü esaslara uygun olarak hazırlanmıştır.

(i) Kontrol; ilgili tebliğde bir tüzel kişinin; sermayesinin, asgari yüzde elli birine sahip olma şartı aranmaksızın, çoğunluğuna doğrudan veya dolaylı olarak sahip olunması veya bu çoğunluğa sahip olunmamakla birlikte imtiyazlı hisselerin elde bulundurulması veya diğer hissedarlarla yapılan anlaşmalara istinaden oy hakkının çoğunluğu üzerinde tasarrufta bulunulması suretiyle veya herhangi bir suretle yönetim kurulu üyelerinin karara esas çoğunluğunu atayabilme ya da görevden alma gücünün elde bulundurulması olarak tanımlanmış olup, “TFRS 10” hükümlerine göre bağlı ortaklıklar, faaliyet sonuçları, aktif ve özkaynak büyüklükleri bazında önemlilik ilkesi çerçevesinde, tam konsolidasyon yöntemi kullanılmak suretiyle konsolide edilmektedir.

## 2. ÖNEMLİ MUHASEBE POLİTİKALARININ ÖZETİ (Devamı)

### 2.2 Konsolidasyon (Devamı)

Tam konsolidasyon yöntemine göre, bağlı ortaklıkların aktif, pasif, gelir, gider ve bilanço dışı kalemlerinin yüzde yüzü ana ortaklığın varlık, yükümlülük, gelir ve gider kalemleri ile birleştirilmiştir. Grup'un bağlı ortaklıktaki yatırımının kayıtlı değeri ile bağlı ortaklığın sermayesinin Grup'a ait olan kısmı netleştirilmiştir. Konsolidasyon kapsamındaki ortaklık arasındaki işlemlerden kaynaklanan bakiyeler ile gerçekleşmemiş karlar ve zararlar karşılıklı olarak mahsup edilmiştir.

Bağlı ortaklık unvanı	Etkin ortaklık oranı	Doğrudan ortaklık oranı	Toplam Varlık	Toplam özsermaye	Dönem net karı
Allianz Yaşam ve Emeklilik A.Ş.	%80	%80	65.838.058.047	2.585.090.077	1.236.211.717
Beykoz Gayrimenkul Yatırım İnşaat Turizm ve Ticaret A.Ş.	%100	%100	2.376.773.344	2.038.785.458	528.340.640

Grup'un %10'un altında sermaye payına sahip olduğu veya %10'un üzerinde sermaye payına sahip olmakla birlikte doğrudan veya dolaylı olarak yönetime ve ortaklık politikalarının belirlenmesine katılmadığı dolayısıyla önemli bir etkinliğe sahip olmadığı finansal varlıklarını "Satılmaya hazır finansal varlıklar" içerisinde muhasebeleştirilmiştir.

### 2.3 Bölüm raporlaması

Bir faaliyet bölümü, Grup'un faaliyet gösterdiği iş alanlarının, diğer faaliyet bölümleri ile yapılan işlemlerden doğan hasılat ve harcamalar dahil, hasılat elde eden ve harcama yapabilen ve Yönetim Kurulu (karar almaya yetkili mercii olarak) tarafından faaliyet sonuçları düzenli bir şekilde gözden geçirilen, performansı ölçülen ve finansal bilgileri ayırt edilebilen bir parçasıdır. Grup'un faaliyet gösterdiği ana coğrafi alan Türkiye olduğu için coğrafi bölümlere göre raporlama sunulmamıştır.

### 2.4 Yabancı para karşılıkları

İşlemler, Grup'un geçerli para birimi olan TL olarak kaydedilmektedir. Yabancı para cinsinden gerçekleştirilen işlemler, işlemlerin gerçekleştirildiği tarihlerdeki geçerli olan kurlardan kaydedilmektedir. Raporlama dönemi sonu itibarıyla, yabancı para cinsinden olan parasal varlık ve yükümlülükler, raporlama dönemi sonundaki kurlardan TL'ye çevrilmekte ve çevrim sonucu oluşan çevrim farkları satılmaya hazır finansal varlıkların gerçeğe uygun değer değişimleri üzerinden oluşan kur farkları hariç, sonucun pozitif veya negatif olmasına göre ilişikteki konsolide finansal tablolarda kambiyo karları ve kambiyo zararları hesaplarına yansıtılmaktadır.

Yabancı para cinsinden satılmaya hazır finansal varlıkların itfa edilmiş maliyet bedelleri üzerinden oluşan kur farkları kar/zarar hesaplarında muhasebeleştirilirken, gerçekleşmemiş kazanç ve kayıplar üzerinden hesaplanan kur farkları özkaynak hesaplarında "finansal varlıkların değerlemesi" hesabında muhasebeleştirilmektedir.

### 2.5 Maddi duran varlıklar

Kullanım amaçlı arsa ve binalar hariç maddi duran varlıklar, 31 Aralık 2004 tarihine kadar olan dönem için enflasyona göre düzeltilmiş maliyet tutarları ile izlenmektedir. Daha sonraki dönemlerde maddi duran varlıklar için herhangi bir enflasyon düzeltmesi yapılmamış, 31 Aralık 2004 tarihi itibarıyla enflasyona göre endekslenmiş tutarlar maliyet tutarı olarak kabul edilmiştir. 1 Ocak 2005 tarihinden itibaren satın alınan maddi duran varlıklar maliyetlerinden varsa kur farkı gibi tutarlar düşüldükten sonra kalan değerleriyle kayıtlara yansıtılmaktadır.



## 2. ÖNEMLİ MUHASEBE POLİTİKALARININ ÖZETİ (Devamı)

### 2.5 Maddi duran varlıklar (Devamı)

Kullanım amaçlı arsa ve binalar, mesleki yeterliliğe sahip bağımsız değerlendirme uzmanları tarafından yapılan değerlemelerde belirtilen gerçeğe uygun değerlerinden izlenmektedir. Binalar yeniden belirlenen değerleri üzerinden birikmiş amortismanlarının indirilmesi suretiyle bulunan değerleriyle konsolide finansal tablolara yansıtılmıştır. Yeniden değerlendirme tarihindeki birikmiş amortisman varlığın brüt defter değeri ile netleştirilmiş ve net tutar yeniden değerlendirme sonrasındaki değere getirilmiştir.

Kullanım amaçlı arsa ve binaların taşınan değerlerinde yeniden değerlendirme sonucu meydana gelen artışlar, vergi etkileri netleştirilmiş olarak, bilançoda özsermaye altında yer alan "Diğer Sermaye Yedekleri" hesabına kaydedilmektedir. Gayrimenkul bazında yapılan değerlendirmeler sonucunda bir önceki dönemdeki artışlarına karşılık gelen değer azalışları söz konusu fondan düşülmekteyken; diğer tüm azalışlar ise kar/zarar hesaplarına yansıtılmaktadır. Her hesap döneminde, yeniden değerlendirilmiş tutar üzerinden hesaplanan amortisman ile varlığın yeniden değerlendirme öncesi maliyeti üzerinden ayrılan amortisman arasındaki fark "Diğer Sermaye Yedekleri"nden geçmiş yıllar karlarına transfer edilmektedir.

Arsalar için sınırsız ömürleri olması sebebi ile amortisman ayrılmamaktadır. Amortisman, maddi duran varlıkların maliyetleri veya yeniden değerlendirilmiş tutarları üzerinden maddi varlıkların faydalı ömürleri esas alınarak doğrusal amortisman yöntemi kullanılarak ayrılmaktadır.

Maddi duran varlıkların elden çıkarılmasından doğan kazanç ve kayıplar net elden çıkarma hasılatı ile ilgili maddi duran varlığın net defter değerinin arasındaki fark olarak hesaplanmakta ve ilgili dönemin gelir tablosuna yansıtılmaktadır. Maddi duran varlıklara yapılan normal bakım ve onarım harcamaları gider olarak muhasebeleştirilmektedir.

Maddi duran varlıklar üzerinde rehin, ipotek ve benzeri herhangi bir takyidat bulunmamaktadır.

Muhasebe tahminlerinde, cari döneme önemli bir etkisi olan ya da sonraki dönemlerde önemli bir etkisi olması beklenen değişiklik bulunmamaktadır.

Maddi duran varlıklar için ilgili amortisman payları faydalı ömürleri esas alınarak kayıtlı değerleri üzerinden doğrusal amortisman yöntemi kullanılarak hesaplanmaktadır. Maddi duran varlıkların amortismanında kullanılan oranlar ve tahmini ekonomik ömür olarak öngörülen süreler aşağıdaki gibidir:

Maddi Duran Varlıklar	Tahmini Ekonomik Ömür (Yıl)	Amortisman Oranı (%)
Kullanım amaçlı gayrimenkuller	50	2
Demirbaş ve tesisatlar	3-15	7-33
Motorlu taşıtlar	5	20
Finansal kiralama yoluyla edinilmiş maddi duran varlıklar	3-5	20-33
Diğer maddi varlıklar (özel maliyet bedelleri dahil)	5	20

Kullanım amaçlı gayrimenkullerden yatırım amaçlı gayrimenkullere yapılan sınıflamalarda, sınıflama tarihine kadar amortismanına tabi tutulur. Sınıflama tarihi itibarıyla gayrimenkulün defter değeri ile gerçeğe uygun değeri arasında meydana gelecek farklılığı bir yeniden değerlendirme gibi işleme tabi tutar ve meydana gelen değer azalışını ilgili dönemin gelir tablosuna yansıtılır. Sınıflama tarihinde meydana gelen değer artışları özkaynaklara, yeniden değerlendirme fazlası olarak eklenir. Değerleme fazlası dağıtılmamış karlara transfer edilebilir.

## 2. ÖNEMLİ MUHASEBE POLİTİKALARININ ÖZETİ (Devamı)

### 2.5 Maddi duran varlıklar (Devamı)

#### **Kullanım hakkı varlığı**

Grup, kullanım hakkı varlıklarını finansal kiralama sözleşmesinin başladığı tarihte muhasebeleştirir (örneğin, ilgili varlığın kullanım için uygun olduğu tarih itibarıyla). Kullanım hakkı varlıkları, maliyet bedelinden birikmiş amortisman ve değer düşüklüğü zararları düşülerek hesaplanır. Finansal kiralama borçlarının yeniden değerlendirilmesi durumunda bu rakam da düzeltilir.

Kullanım hakkı varlığının maliyeti aşağıdakileri içerir:

- kira yükümlülüğünün ilk ölçüm tutarı,
- kiralamanın fiilen başladığı tarihte veya öncesinde yapılan tüm kira ödemelerinden, alınan tüm kiralama teşviklerinin düşülmesiyle elde edilen tutar, ve
- Şirket tarafından katlanılan tüm başlangıçtaki doğrudan maliyetler.

Dayanak varlığın mülkiyetinin kiralama süresi sonunda Gruba devri makul bir şekilde kesinleşmediği sürece, Grup, kullanım hakkı varlığını, kiralamanın fiilen başladığı tarihten dayanak varlığın yararlı ömrünün sonuna kadar amortismanına tabi tutmaktadır. Kullanım hakkı varlıkları değer düşüklüğü değerlendirilmesine tabidir.

#### **Kira yükümlülüğü**

Kiralamanın fiilen başladığı tarihte, Şirket kira yükümlülüğünü o tarihte gerçekleşmemiş olan kira ödemelerinin bugünkü değeri üzerinden ölçer. Kira ödemeleri, kiralamadaki zımî faiz oranının kolaylıkla belirlenebilmesi durumunda, bu oran kullanılarak; zımî faiz oranının kolaylıkla belirlenememesi durumunda ise kiracının alternatif borçlanma faiz oranı kullanılarak iskonto edilir.

Grup'un 31 Aralık 2022 tarihi itibarıyla Türk Lirası kiralamaları için kullandığı alternatif borçlanma oranlarının ağırlıklı ortalaması %21,80'dir (31 Aralık 2021: %21,80).

### 2.6 Yatırım amaçlı gayrimenkuller

Yatırım amaçlı gayrimenkuller, kira geliri veya değer artış kazancı ya da her ikisini birden elde etmek amacıyla elde tutulmaktadır.

Yatırım amaçlı gayrimenkuller ilk kayda alınmalarında işlem maliyetleri de dahil edilmek üzere maliyetleri ile ölçülürler.

Grup, yatırım amaçlı gayrimenkullerinin ilk kayıtlara alınmaları sonrası, mesleki yeterliliğe sahip bağımsız değerlendirme uzmanlarının belirlediği gerçeğe uygun değerlerinden konsolide finansal tablolarında göstermektedir. Yatırım amaçlı gayrimenkullerdeki gerçeğe uygun değer değişiklikleri, gelir tablosunda yatırım gelirlerinin altında muhasebeleştirilmektedir.

### 2.7 Maddi olmayan duran varlıklar

Grup'un maddi olmayan duran varlıkları bilgi sistemleri ve bilgisayar yazılımlarından oluşmaktadır. Maddi olmayan duran varlıklar TMS 38, - "Maddi Olmayan Duran Varlıkların Muhasebeleştirilmesi Standardı" uyarınca kayıtlara maliyet bedelleri üzerinden alınmaktadır.

Grup, maddi olmayan duran varlıklara ilişkin tükenme paylarını, ilgili varlıkların faydalı ömürlerine (3-5 yıl) göre doğrusal amortisman yöntemini kullanarak maliyet değerleri üzerinden ayırmaktadır.

## 2. ÖNEMLİ MUHASEBE POLİTİKALARININ ÖZETİ (Devamı)

### 2.8 Finansal varlıklar

Finansal varlıklar; nakit mevcudunu, sözleşmeden doğan ve karşı taraftan nakit veya başka bir finansal varlık edinme veya karşılıklı olarak finansal araçları değiştirme hakkını ya da karşı tarafın sermaye aracı işlemlerini ifade eder. Finansal varlıklar, alım-satım amaçlı finansal varlıklar, vadeye kadar elde tutulacak finansal yatırımlar, satılmaya hazır finansal varlıklar ve kredi ve alacaklar olarak dört grupta sınıflandırılabilir.

**Alım-satım amaçlı finansal varlıklar**, gerçeğe uygun değerleri üzerinden ölçülmekte ve ölçüm sonucu oluşan kazanç ya da kayıplar kar veya zarara yansıtılmaktadır. Alım-satım amaçlı menkul değerlerin elde tutulması süresince kazanılan faiz gelirleri ile elde etme maliyeti ile ilgili menkul değerlerin gerçeğe uygun değerleri arasındaki fark, gelir tablosunda faiz gelirleri içinde gösterilmekte olup söz konusu finansal varlıkların vadesinden önce elden çıkarılması sonucunda oluşan kazanç veya kayıplar ticari gelir/gider olarak muhasebeleştirilmektedir.

**Kredi ve alacaklar**, sabit veya belirlenebilir nitelikte ödemelere sahip olan, aktif bir piyasada işlem görmeyen ve borçluya para, mal ve hizmet sağlama yoluyla yaratılan türev olmayan finansal varlıklardır. Grup'un konsolide finansal tablolarında kredi ve alacaklar, var ise değer düşüklüğü için ayrılan karşılık tutarı düşülerek, etkin faiz yöntemiyle hesaplanan itfa edilmiş maliyet bedelleri üzerinden ölçülmektedir.

**Satılmaya hazır finansal varlıklar**, kredi ve alacaklar, vadeye kadar elde tutulacak yatırımlar ve alım-satım amaçlılar dışında kalan finansal varlıklardan oluşmaktadır.

Satılmaya hazır finansal varlıklar maliyet bedelleri üzerinden kayıtlara alınmakta olup, müteakip dönemlerde ilgili finansal varlıkların gerçeğe uygun değerleri üzerinden ölçülmektedir. Satılmaya hazır finansal varlıkların gerçeğe uygun değerlerindeki değişikliklerden kaynaklanan ve ilgili finansal varlıkların etkin faiz yöntemiyle hesaplanan itfa edilmiş maliyet bedelleri ile gerçeğe uygun değerleri arasındaki farkları ifade eden gerçekleşmemiş kazanç ve kayıplar özkaynak kalemleri içerisinde "Finansal Varlıkların Değerlemesi" hesabında gösterilmektedir. Satılmaya hazır finansal varlıkların elden çıkarılması durumunda gerçeğe uygun değer uygulaması sonucunda özkaynak hesaplarında oluşan değer, kar veya zarara aktarılmaktadır. Aktif bir piyasada işlem görmeyen yatırımlar için gerçeğe uygun değer, değerlendirme yöntemleri kullanılarak hesaplanmakta; faiz, vade ve benzeri diğer koşullar bakımından aynı nitelikli piyasalarda işlem gören benzer menkul değerlerin piyasa fiyatları baz alınarak gerçeğe uygun değer tespiti yapılmaktadır. Menkul değerlerin alım ve satım işlemleri teslim tarihinde muhasebeleştirilmektedir. Aktif bir piyasada işlem görmeyen yatırımlar için gerçeğe uygun değer, değerlendirme yöntemleri kullanılarak hesaplanmakta; faiz, vade ve benzeri diğer koşullar bakımından aynı nitelikli piyasalarda işlem gören benzer menkul değerlerin piyasa fiyatları baz alınarak gerçeğe uygun değer tespiti yapılmaktadır. Menkul değerlerin alım ve satım işlemleri teslim tarihinde muhasebeleştirilmektedir.

**Vadeye kadar elde tutulacak finansal varlıklar**, vadeye kadar elde tutulacak finansal varlıklar, vadesine kadar saklama niyetiyle elde tutulan ve fonlama kabiliyeti dahil olmak üzere vade sonuna kadar elde tutulabilmesi için gerekli koşulların sağlanmış olduğu, sabit veya belirlenebilir ödemeleri ile sabit vadesi bulunan ve kredi ve alacaklar dışında kalan, ilk muhasebeleştirme sırasında makul değer farkı gelir tablosuna yansıtılan finansal varlık olarak sınıflandırılmayan ve kayıtlarda satılmaya hazır olarak gösterilmeyen finansal varlıklardır. Söz konusu varlıklar, ilk olarak elde etme maliyeti üzerinden kayda alınır ve bu değer, makul değer olarak kabul edilir.

## 2. ÖNEMLİ MUHASEBE POLİTİKALARININ ÖZETİ (Devamı)

### 2.8 Finansal varlıklar (Devamı)

Edinilen vadeye kadar elde tutulacak varlıkların makul değeri, bunların edinilmesine esas işlem fiyatı veya benzeri finansal araçların piyasa fiyatları esas alınarak belirlenir. Vadeye kadar elde tutulacak finansal varlıklar, kayda alınmayı müteakiben etkin faiz oranı yöntemi kullanılarak "İskonto edilmiş bedeli" ile değerlendirilmektedir. Vadeye kadar elde tutulacak varlıklarla ilgili faiz gelirleri gelir tablosuna yansıtılmaktadır.

Şirket, vadeye kadar elde tutulacak finansal varlıklar altında sınıflandırdığı borçlanmayı temsil eden menkul kıymetlerde tahsilat riski doğmaması koşuluyla, kısa vadeli piyasa dalgalanmalarına istinaden değer düşüklüğü ayırmaz. Tahsilat riski doğması durumunda söz konusu değer düşüklüğünün tutarı, finansal varlığın kayıtlı değeri ile varsa finansal varlıktan hala tahsilatı beklenen nakit akımlarının, orijinal etkin faiz oranı esas alınarak iskonto edilerek bulunan değeri arasındaki farktır (Not 11).

31 Aralık 2022 tarihi itibarıyla Şirket, vadeye kadar elde tutulan finansal varlıklar altında kur korumalı vadeli mevduat hesaplarını takip etmektedir ve ilgili mevduatlar SEDDK'nın 22 Haziran 2022 tarihli ve 2022/7 sayılı sektör duyurusu doğrultusunda muhasebeleştirilmiştir ( Not 11)

**İştirakler,** Grup'un konsolide finansal tablolarında satılmaya hazır finansal varlık olarak sınıflandırılmaktadır. Grup, cari dönemde iştiraklerini, daha evvel kullandığı maliyet yöntemi yerine gerçeğe uygun değerinden muhasebeleştirilmeye başlamıştır. İştiraklerin gerçeğe uygun değerleri ilgili şirketlerin net varlık değerlerini esas almak suretiyle hesaplanmıştır. Bu değişiklik bir muhasebe politikası değişikliği olmakla birlikte, Grup muhasebe politikası değişikliğinin konsolide mali tablolara olan etkisini göz önüne alarak finansal tablolarını geriye dönük düzeltmemiştir.

Finansal varlıklar, bu varlıklar üzerindeki sözleşmeye bağlı haklardaki kontrol kaybedildiği zaman kayıtlardan çıkarılır. Bu durum bu hakların gerçekleşmesi, vadesinin dolması veya teslim edilmesi durumunda oluşur.

İkrazlar, Grup'un tasdikli hayat sigortası tarifelerine ilişkin olarak teknik esaslarda belirtilen süre boyunca (Hayat Sigortası Genel Şartlarına göre bu süre minimum 3 yıldır) prim ödemesi yapan hayat sigortalılarıyla ilgili tarifenin, iştirak tablosundaki tutarların belirli bir oranı dahilinde hayat sigorta poliçesinin iadesi karşılığında verdikleri kredi tutarlarını ifade etmektedir. İkrazlar ilk olarak bilançoya gerçeğe uygun değerleri ile alınmakta ve takip eden dönemlerde etkin faiz yöntemi ile belirlenmiş değerleri üzerinden varsa değer düşüklüğü ayrılarak takip edilmektedir. İkrazlar karşılığında hayat sigortalılarının birikimleri yüzde yüz oranında nakit teminat olarak değerlendirildiğinden Grup ikrazları için değer düşüklüğü hesaplamamaktadır. İkrazlardan elde edilen faiz geliri ile kur farkı geliri/gideri, gelir tablosunda Hayat Branşı Teknik Gelirleri ve Giderleri ana hesap grubunda yatırım gelirleri/giderleri hesap kalemlerinde takip edilmektedir. İkrazlardan elde edilen faiz gelirleri ve kur farkı geliri/gideri ilgili tarife hükümlerince matematik karşılık ve kar payı hesaplamalarında da dikkate alınmakta ve bu karşılıklarda meydana gelen artış ya da azalış da gelir tablosunda Hayat Branşı Teknik Gelirleri ve Giderleri ana hesap grubunda matematik teknik karşılıklardaki değişim hesap kalemi altında takip edilmektedir.

**Riski hayat poliçesi sahiplerine ait finansal yatırımlar,** Grup tarafından hayat poliçesi sahipleri adına yatırıma yönlendirilen tutarlar üzerinden iktisap edilen finansal varlıklardan oluşmaktadır. Riski hayat poliçesi sahiplerine ait finansal yatırımlar, sigortalıların hak ve menfaatleri aleyhine bir durum yaratmaması kaydıyla, her biri kendi içinde; alım-satım amaçlı, satılmaya hazır ve vadeye kadar elde tutulacak finansal varlıklar olarak sınıflandırılabilen ve yukarıdaki esaslar dahilinde değerlendirilme tabii tutulmaktadır.

## 2. ÖNEMLİ MUHASEBE POLİTİKALARININ ÖZETİ (Devamı)

### 2.8 Finansal varlıklar (Devamı)

Bu yatırımların satılmaya hazır finansal varlık olarak sınıflandırılması durumunda, ilgili finansal varlıkların gerçeğe uygun değerleri ile etkin faiz yöntemine göre hesaplanan itfa edilmiş maliyet bedelleri arasındaki farkın %5'i özsermaye altında, %95'i Sigortacılık Teknik Karşılıkları - Diğer Teknik Karşılıklar hesabında muhasebeleştirilmektedir. 31 Aralık 2022 tarihi itibarıyla, Grup'a ait olmayan ve değerlendirme farklarının %95'ine tekabül eden toplam 2.876.655 TL (31 Aralık 2021: 39.216.326 TL) (**Not 17**) diğer teknik karşılıklar hesabında içerisinde 'satılmaya hazır finansal varlıklar olarak sınıflanan riskli hayat poliçesi sahiplerine ait finansal yatırımlardan elde edilen gerçekleşmemiş kazanç ve kayıpların poliçe sahiplerine ait olan kısmı olarak gösterilmiştir.

**Emeklilik faaliyetlerinden alacaklar**, emeklilik yatırım fonlarına yapılan sermaye avansları, fonlardan fon işletim kesintisi alacakları, emeklilik sistemine giriş aidatları ve saklayıcı şirketten alacaklardan oluşmaktadır.

Grup, fonlardan fon işletim kesintisi alacakları hesabı altında, fonların yönetiminden kaynaklanan ve aynı gün içerisinde tahsil edilemeyen fon işletim gideri kesintisi alacaklarını takip etmektedir.

Grup tarafından kurulan emeklilik yatırım fonlarına tahsis edilen avanslar, emeklilik yatırım fonlarına yapılan sermaye avansları hesabında takip edilmektedir. Katılımcılar adına saklayıcı şirketten fon bazında alacaklar, saklayıcı şirketten alacaklar kalemi altında sınıflandırılmaktadır. Bu tutar aynı zamanda bireysel emeklilik sistemi borçları kalemi altında satışı gerçekleşen fonlar için katılımcılara borçlar olarak gösterilmektedir.

### 2.9 Varlıklarda değer düşüklüğü

#### Finansal varlıklarda değer düşüklüğü

Grup her raporlama döneminde, bir finansal varlık veya finansal varlık grubunun değer düşüklüğüne uğradığına ilişkin ortada tarafsız göstergelerin bulunup bulunmadığı hususunu değerlendirir. Bir finansal varlık ya da finansal varlık grubu, sadece ve sadece ilgili varlığın ilk muhasebeleştirilmesinden sonra bir veya birden fazla zarar/kayıp olayının meydana geldiğine ve söz konusu zarar olayının ilgili finansal varlığın veya varlık grubunun güvenilir bir biçimde tahmin edilebilen gelecekteki tahmini nakit akışları üzerindeki etkisi sonucunda değer düşüklüğüne uğradığına ilişkin tarafsız bir göstergenin bulunması durumunda değer düşüklüğüne uğradığı varsayılır ve değer düşüklüğü zararı oluşur.

Alacaklar, tahsil edilememe riskine karşı özel karşılıkları düşüldükten sonraki net tutarlarıyla gösterilmiştir. Kredi ve alacaklar tutarlarının tahsil edilemeyecek olduğunu düzenli incelemeler neticesinde gösteren bir durumun söz konusu olması halinde alacaklar için tahsil edilebileceği tutara kadar özel karşılık ayrılmaktadır. Sermaye araçlarının geri kazanılabilir tutarı o aracın gerçeğe uygun değeridir. Gerçeğe uygun değerleriyle ölçülen borçlanma araçlarının geri kazanılabilir tutarı tahmini gelecekteki nakit akımlarının piyasadaki faiz oranları ile bugünkü değere indirgenmiş halini ifade eder.

Sermaye araçlarının geri kazanılabilir tutarı o aracın gerçeğe uygun değeridir. Gerçeğe uygun değerleriyle ölçülen borçlanma araçlarının geri kazanılabilir tutarı tahmini gelecekteki nakit akımlarının piyasadaki faiz oranları ile bugünkü değere indirgenmiş halini ifade eder.

Değer düşüklüğü kayıtlara alındıktan sonra oluşan bir olay eğer değer düşüklüğünün geri çevrilmesini nesnel olarak sağlıyorsa değer düşüklüğü geri çevrilir. İtfa edilmiş maliyet ile ölçülen finansal varlıklar ile satılmaya hazır finansal varlık olarak sınıflandırılmış borçlanma senetlerindeki değer düşüklüğünün geri çevrilmesi gelir tablosundan yapılır. Satılmaya hazır finansal varlık olarak sınıflandırılmış sermaye araçlarından oluşan finansal varlıklardaki değer düşüklüğü sonrasında oluşan değer artışları özkaynaklarda muhasebeleştirilir.

## 2. ÖNEMLİ MUHASEBE POLİTİKALARININ ÖZETİ (Devamı)

### 2.9 Varlıklarda değer düşüklüğü (Devamı)

#### Duran varlıklarda değer düşüklüğü

Grup, her raporlama döneminde varlıklarının değer düşüklüğüne uğramış olabileceğine dair herhangi bir belirtinin bulunup bulunmadığını değerlendirmektedir. Böyle bir belirtinin mevcut olması durumunda ilgili varlığın geri kazanılabilir tutarını TMS 36 - *Varlıklarda Değer Düşüklüğüne İlişkin Türkiye Muhasebe Standardı* çerçevesinde tahmin etmekte ve geri kazanılabilir tutarın ilgili varlığın defter değerinin altında olması durumunda değer düşüklüğü karşılığı ayırmaktadır.

Dönemin reeskont ve karşılık giderleri 47 - *Diğer* notunda detaylı olarak sunulmuştur.

### 2.10 Türev finansal araçlar

Grup türev işlemlerini, TMS 39 - *"Finansal Araçlar": Muhasebe ve Ölçme* standardı hükümleri uyarınca alım-satım amaçlı işlemler olarak sınıflandırmaktadır. Türev finansal araçlar, sözleşme tarihindeki gerçeğe uygun değerleri ile kayıt altına alınmakta ve sonraki raporlama dönemlerinde gerçeğe uygun değerlerinin pozitif veya negatif olmasına göre "alım satım amaçlı finansal varlıklar" veya "diğer finansal borçlar" hesaplarında muhasebeleştirilmektedir. Türev finansal araçlar dolayısı ile gerçekleşen kazanç ve kayıp kar zarar tablosu ile ilişkilendirilmektedir.

### 2.11 Finansal varlıkların netleştirilmesi

Finansal varlıklar ve borçlar, Grup'un netleştirmeye yönelik bir hakka veya yaptırım gücüne sahip olması ve ilgili finansal aktif ve pasifi net tutarları üzerinden tahsil etme/ödeme niyetinde olması veya ilgili finansal varlığı ve borcu eşzamanlı olarak sonuçlandırma hakkına sahip olması durumlarında bilançoda net tutarları üzerinden gösterilmektedir.

Gelir ve giderler, sadece Raporlama Standartları'nca izin verildiği sürece veya Grup'un alım satım işlemleri gibi benzer işlemler sonucu oluşan kar ve zararlar için net olarak gösterilmektedir.

### 2.12 Nakit ve nakit benzeri varlıklar

Nakit akışı tablolarının hazırlanmasına esas olan "*nakit ve nakit benzerleri*"; Grup'un serbest kullanımında olan veya bloke olarak tutulmayan kasa, alınan çekler, diğer nakit ve nakit benzeri varlıklar ve vadesiz banka mevduatları ile orijinal vadesi üç aydan kısa olan bankalardaki vadeli mevduatlara yapılan yatırımlar olarak tanımlanmaktadır.

### 2.13 Sermaye

31 Aralık 2021 tarihi itibarıyla, Ana Şirket'in sermayesinde doğrudan veya dolaylı hakimiyeti söz konusu olan sermaye grubu Allianz SE'dir. 31 Aralık 2022 ve 31 Aralık 2021 tarihleri itibarıyla, Ana Şirket'in sermaye ve ortaklık yapısı aşağıdaki gibidir:

Adı	31 Aralık 2022		31 Aralık 2021	
	Pay Tutarı (TL)	Pay Tutarı (TL)	Pay Tutarı (TL)	Pay Oranı (%)
Allianz SE	509.111.495	96,21	509.111.495	96,21
Tokio Marine and Nichido Fire Insurance Co. Ltd.	20.000.000	3,78	20.000.000	3,78
Diğer	36.069	0,01	36.069	0,01
<b>Ödenmiş sermaye</b>	<b>529.147.564</b>	<b>100,00</b>	<b>529.147.564</b>	<b>100</b>

## 2. ÖNEMLİ MUHASEBE POLİTİKALARININ ÖZETİ (Devamı)

### 2.13 Sermaye (Devamı)

#### ***Dönem içinde yapılan sermaye artırımları ve kaynakları***

Yoktur (31 Aralık 2021: Yoktur).

#### ***Sermayeyi temsil eden hisse senetlerine tanınan imtiyazlar***

Yoktur (31 Aralık 2021: Yoktur).

#### ***Grup'ta kayıtlı sermaye sistemi***

Yoktur (31 Aralık 2021: Yoktur).

### 2.14 Sigorta ve yatırım sözleşmeleri - sınıflandırma

Poliçe sahibinin olumsuz etkilenmesine neden olan, önceden tanımlanmış gelecekteki belirsiz bir olayın (sigorta ile teminat altına alınan olay) gerçekleşmesi durumunda, Grup'un poliçe sahibinin zararını tazmin etmeyi kabul etmek suretiyle önemli bir sigorta riskini kabullendiği sözleşmeler sigorta sözleşmesi olarak sınıflandırılmaktadır. Sigorta riski, finansal risk dışında kalan riskleri kapsamaktadır. Sigorta sözleşmeleri kapsamında alınmış olan bütün primler yazılan primler hesabı altında gelir olarak muhasebeleştirilmektedir.

Değişkeni sözleşmenin taraflarından birine özgü olmayan finansal olmayan bir değişken durumunu hesaba katan belirli bir faiz oranı, finansal araç fiyatı, mal fiyatı, döviz kuru, faiz veya fiyat endeksleri, kredi notu ya da kredi endeksi veya diğer değişkenlerin bir veya daha fazlasındaki yalnızca değişikliklere dayanan ödemeyi yapmayı öngören sözleşmeler yatırım sözleşmeleri olarak sınıflandırılmaktadır.

Raporlama dönemi sonu itibarıyla Grup'un önceden belirlenmiş bir riski teminat altına alan yatırım sözleşmesi olarak sınıflandırılmış sözleşmesi bulunmamaktadır.

Grup tarafından üretilen ana hayat branşı sözleşmeleri; ferdi kaza, risk ve birikimli poliçeleri içeren hayat sözleşmeleri ile bireysel emeklilik sözleşmeleridir.

#### **Risk poliçeleri**

##### *Belirli süreli hayat sigortaları*

Belirli Süreli Hayat Sigortaları, sigortalının karşılaştığı risklere karşı belirlenen süre zarfında güvence sağlar. Bu sigortalar, ecelen vefat ana teminatının yanında, kazaen vefat, maluliyet, tehlikeli hastalıklar, toplu taşıtta kaza sonucu vefat, istem dışı işsizlik, geçici iş göremezlik, gündelik hastane tazminatı ve gündelik tazminat, gibi ek teminatları vererek, poliçe süresi boyunca sigortalının başına gelebilecek riskleri teminat altına alır. Belirli Süreli Hayat Sigortaları birikim içermez, iştirah ve ikraz hakkı yoktur, grup ve ferdi olarak satılabilir. Yaş sınırı genel olarak 18 - 65 yaş arası olup, primler yaşa, cinsiyete ve sağlığa bağlı risk değerlendirmesine göre değişir. Prim ödeme vadeleri ürünlere bağlı olarak değişebilmektedir.

## 2. ÖNEMLİ MUHASEBE POLİTİKALARININ ÖZETİ (Devamı)

### 2.14 Sigorta ve yatırım sözleşmeleri - sınıflandırma (Devamı)

#### *Kredi Koruma Sigortaları*

Kredi Koruma Sigortaları kullanılan kredi süresi boyunca karşılaşılabilecek olumsuz durumlara karşı (vefat, maluliyet, istem dışı işsizlik, geçici iş göremezlik ve gündelik hastane tazminatına konu riskler) güvence sağlayan bir sigortadır. Bu ürünler kredi süresince riskin gerçekleşmesi durumunda kredi borcunun kapatılması amacı ile pazarlanmaktadır. Böylece hem borçlu, hem de kredi sahibinin ailesi finansal koruma altına alınır. Kredili Koruma Sigortaları birikim içermeyen risk ürünleri olup, sadece vefat teminatlı (kredi hayat) veya vefat teminatının yanı sıra maluliyet, istem dışı işsizlik, geçici iş göremezlik ve gündelik hastane tazminatı ek teminatları ile (kredi ödeme güvencesi) satılmaktadır. Yaş sınırı ürüne göre 18 - 70 yaş arasında değişmekte olup (süre ve yaş 70'i geçemez) primler yaşa ve cinsiyete bağlı risk değerlendirmesine göre değişir. Sigorta teminatları sabit veya azalan şekilde düzenlenebilir olup prim ödemeleri sigortanın ilk yılı içerisinde yapılmaktadır. Bu ürün sadece Yapı ve Kredi Bankası A.Ş. şubelerinden satılmaktadır.

#### *Ferdi kaza sigortaları*

Sigortalının karşılaştığı risklere karşı belirlenen süre zarfında güvence sağlar. Bu sigortalar, kazaen vefat, kazaen daimi maluliyet, trafik kazası sonucu vefat, iş kazası sonucu ve toplu taşıtta kaza sonucu vefat gibi ek teminatları vererek, poliçe süresi boyunca sigortalının başına gelebilecek kaza risklerini teminat altına alır. Kaza ürünleri ferdi olarak satılabilir. Yaş sınırı genel olarak 18-65 yaş arası olup, primler yaşa, cinsiyete ve sağlığa bağlı risk değerlendirmesine göre değişmemektedir. Prim ödeme vadeleri ürünlere bağlı olarak değişebilmektedir.

### **Birikim poliçeleri**

#### *Birikimli hayat sigortaları*

Birikimli Hayat Sigortaları yatırım amaçlı, birikim ağırlıklı, en az 10 yıllık sigorta poliçeleridir. En az 10 yıllık süre sonunda oluşan birikimler poliçe sahibine ödenir. Bu ürünlerde vefat teminatının yanı sıra maluliyet, tehlikeli hastalık, kaza sonucu vefat ve toplu taşıtta kaza sonucu vefat gibi ek teminatlar sağlanmaktadır. Teminatlar genel olarak aylık sigorta priminin katı olarak belirlenmektedir. Yaş sınırı genel olarak 18-65 yaş arası olup, primler yaşa, cinsiyete ve sağlığa bağlı risk değerlendirmesine göre değişir. Birikimli poliçelerde garanti edilen teknik faizin üzerinde getiri kazanıldığı zaman, poliçe sahipleri kar payından yararlanır.

Grup yürürlükteki sigorta mevzuatı çerçevesinde birikimli hayat sigorta sözleşmelerinin tamamını sigorta sözleşmesi olarak sınıflandırmakta ve muhasebeleştirmektedir.

### **İrat Ürünleri**

Hak sahibi Grup müşterilerinin, toplu tazminat ödemesi yerine düzenli ödeme almayı tercih etmeleri durumunda ömür boyu ve garanti süreli irat ürünleri sunulmaktadır. Ömür boyu ürünlerde yıllık gelir hesaplaması gerçek yaş esas alınarak yapılırken, garanti süreli irat ürünlerinde ise yaşam veya ölüm olasılığı olmadığından sigorta süresi esas alınarak hesaplama yapılmaktadır.



## 2. ÖNEMLİ MUHASEBE POLİTİKALARININ ÖZETİ (Devamı)

### 2.14 Sigorta ve yatırım sözleşmeleri - sınıflandırma (Devamı)

#### **Bireysel emeklilik sözleşmeleri**

Bireysel emeklilik sistemi içinde Grup'un kurucusu olduğu ve katılımcıların yatırımlarının yönlendirildiği emeklilik yatırım fonlarının toplam tutarı, konsolide finansal tablolarda emeklilik faaliyetlerinden alacaklar ve emeklilik faaliyetlerinden borçlar hesap kalemlerinde brüt olarak gösterilmiştir.

31 Aralık 2022 tarihi itibarıyla Grup'un otuz sekiz kurulu emeklilik fonu bulunmaktadır (31 Aralık 2021: otuz sekiz adet).

Bireysel emeklilik sistemi alacakları, emeklilik yatırım fonlarına yapılan sermaye avansları, fonlardan fon işletim kesintisi alacakları ve saklayıcı şirketten alacaklardan oluşmaktadır. Grup, fonlardan fon işletim kesintisi alacakları hesabı altında, fonların yönetiminden kaynaklanan ve aynı gün içerisinde tahsil edilemeyen fon işletim gideri kesintisi alacaklarını takip etmektedir. Grup tarafından kurulan emeklilik yatırım fonlarına tahsis edilen avanslar, emeklilik yatırım fonlarına yapılan sermaye avansları hesabında takip edilmektedir.

Bireysel emeklilik sistemi borçları, önceki paragrafta açıklanan katılımcılara borçlar hesabına ek olarak, katılımcılar geçici hesabı ve bireysel emeklilik araçlarına borçlardan oluşmaktadır. Katılımcılar geçici hesabı, katılımcılar adına henüz yatırıma yönlendirilmemiş paralar ile katılımcıların sistemden ayrılması veya birikimlerini başka bir şirkete aktarması durumunda, katılımcıya ait fon paylarının satışı sonrası, söz konusu satış işleminden elde edilen bedelden varsa giriş aidatı borçları ve benzeri kesintilerin yapılarak katılımcılara ödenecek veya diğer bir şirkete aktarım yapılacak tutarın izlendiği hesap kalemidir.

Fonların yönetim ve temsili ile fonlara tahsis edilen donanım, personel ve muhasebe hizmetleri karşılığı olan fon yönetim gideri kesintisi, Grup hesaplarında gelir olarak kaydedilmekte ve Grup ile Yönetici arasında, anlaşma dahilindeki oranlar çerçevesinde paylaştırılmaktadır. Söz konusu ücretlerin tamamı Grup'un teknik gelirleri içerisinde fon işletim gelirleri olarak, yöneticiye ait olan kısmı ise Grup'un teknik giderleri içerisinde fon işletim gideri olarak fon işletim karşılığında ödenen tutar olarak gösterilmektedir.

Bireysel emeklilik işlemlerinden kaynaklanan komisyon giderleri ise emeklilik faaliyet giderleri altında gösterilmektedir. Bununla birlikte Grup, "TMS 18 - Hasılat" ve "TMS 39 - Finansal Araçlar": Muhasebeleştirme ve Ölçme" kapsamında satılan bireysel emeklilik sözleşmeleri için ödenen komisyonları, bu sözleşmelerden garanti edilen toplam geliri aşmamak kaydıyla, gelirin elde edilmesi için beklenen süreyi dikkate alarak ertelemektedir. Grup'un 31 Aralık 2022 tarihi itibarıyla ertelenmiş komisyon gideri bulunmamaktadır (31 Aralık 2021: Bulunmamaktadır). Emeklilik sözleşmelerine istinaden ertelenmiş komisyon giderlerindeki değişim ise gelir tablosunda diğer teknik giderler hesap kalemi altında muhasebeleştirilmektedir. Katılımcıların bireysel emeklilik hesabına yapılan katkı payları üzerinden azami yüzde iki oranını aşmamak kaydıyla alınan gider kesintileri ise, yönetim gideri kesintisi hesabı altında takip edilmektedir.

## 2. ÖNEMLİ MUHASEBE POLİTİKALARININ ÖZETİ (Devamı)

### 2.14 Sigorta ve yatırım sözleşmeleri - sınıflandırma (Devamı)

Giriş aidatı gelirleri hesabında, katılımcıların bireysel emeklilik sistemine ilk kez katılması sırasında veya yeni bir bireysel emeklilik hesabı açtırması durumunda katılımcılardan emeklilik sözleşmesinin imzalandığı tarihte geçerli olan asgari ücretin aylık tutarını aşmamak kaydıyla tahakkuk eden tutar izlenmektedir. Grup emeklilik ürünleri bazında bireysel planlarında giriş aidatı tutarının yarısını ilk sözleşme yılı içerisinde katkı payı ödeme vadelerinde tahsil edip, gelir olarak kaydetmekte, diğer yarısını 10 yıl süre ile katılımcının bireysel emeklilik sisteminden ayrıldığı veya başka bir şirkete aktarım talebinde bulunduğu tarihe kadar ertelemektedir. Bununla birlikte Grup başlangıçta aldığı giriş aidatı tutarına istinaden, sözleşmelere 10 yıl süre ile giriş aidatının ertelenen tutarına eşit bir devamlılık ödülünü (TL sözleşmeler için, enflasyona göre endekslenmektedir), katılımcının bireysel emeklilik hesabını 10 yıl süre ile kesintisiz olarak Grup'ta bulundurması durumunda emeklilik hesabına aktarmak üzere tanımlamıştır. Grup devamlılığa bağlı olarak verilmesi muhtemel ve sözleşmeye dayalı olan ödüllerle ilgili yükümlülüğü için 31 Aralık 2022 tarihi itibarıyla 9.726.117 TL (31 Aralık 2021: 6.650.381 TL) tutarında karşılık hesaplamış ve finansal tablolarda diğer uzun vadeli yükümlülükler altında muhasebeleştirmiştir. Bu karşılığın hesaplanmasında Şirket, katılımcıların bireysel emeklilik hesabını 10 yıl boyunca Grup'ta bulundurması ihtimalini ölçen bir modelleme yapmakta ve bulunan muhtemel tutarı finansal tablolara bugünkü değeri ile yansıtmaktadır. Bu yükümlülük tutarındaki değişim gelir tablosunda faaliyet giderleri hesap kalemi altında muhasebeleştirilmektedir. 9 Ağustos 2008 tarihinden sonra akdedilen sözleşmelerde ise devamlılık ödülü ancak emekliliğe hak kazanılması ile verildiğinden bu tarihten sonraki sözleşmeler için devamlılık ödülü katılımcıların bireysel emeklilik hesabını emekliliğe hak kazandıkları tarihe kadar Grup'ta bulundurması ihtimali üzerinden hesaplanmaktadır.

9 Ağustos 2008 tarihinden sonra akdedilen sözleşmelerde ise devamlılık ödülü ancak emekliliğe hak kazanılması ile verildiğinden bu tarihten sonraki sözleşmeler için devamlılık ödülü katılımcıların bireysel emeklilik hesabını emekliliğe hak kazandıkları tarihe kadar Grup'ta bulundurması ihtimali üzerinden hesaplanmaktadır.

Emeklilik yatırım fonlarına ilişkin fon portföyünün oluşturulduğu tarih ile fon paylarının tamamen satıldığı tarih arasında oluşan portföy değer değişimleri sermaye avansı faiz gelirleri olarak gelir tablosuna kaydedilmektedir.

#### Reasürans sözleşmeleri

Reasürans sözleşmeleri, Grup tarafından imzalanan bir veya daha fazla sigorta sözleşmesiyle ilgili oluşabilecek kayıplar için Grup ve reasürans şirketi tarafından yürürlüğe konulan, bedeli ödenen ve sigorta sözleşmeleri olarak sınıflandırılabilmesi için gerekli şartları karşılayan sözleşmelerdir. Grup, vefat, maluliyet, kazaen vefat/maluliyet, tehlikeli hastalık, toplu taşıtta kaza sonucu vefat, istem dışı işsizlik, geçici iş göremezlik ve gündelik hastane tazminatı gibi üstlendiği risklerin bir bölümünü reasürans şirketine devretmektedir. Grup hayat sigortası ürünleri için ürün bazında farklılaşan reasürans sözleşmeleri kullanmakta olup, söz konusu sözleşmeler genel olarak eksedan, kotpar/eksedan ve hasar fazlası yapıdadır. Grup katastrofik hasarlara karşı 350.000.000 TL kapasiteli bir yapı ile önlem almıştır (31 Aralık 2021: 350.000.000 TL).

## 2. ÖNEMLİ MUHASEBE POLİTİKALARININ ÖZETİ (Devamı)

### 2.15 Sigorta ve yatırım sözleşmelerinde isteğe bağlı katılım özellikleri

Sigorta ve yatırım sözleşmelerindeki isteğe bağlı katılım özelliği, garanti edilen faydalara ilaveten, aşağıda yer alan ek faydalara sahip olmaya yönelik sözleşmeye dayalı bir haktır.

- (i) Sözleşmeye dayalı toplam faydaların önemli bir kısmını teşkil etmeye namzet;
- (ii) Tutarı ve zamanlaması sözleşme gereği ihraç edenin takdirinde olan ve
- (iii) Sözleşme gereği aşağıdakilere dayalı olan:
  - (1) Belirli bir sözleşmeler havuzunun veya belirli bir sözleşme türünün performansına;
  - (2) İhraç eden tarafından elde tutulan belirli bir varlık havuzunun gerçekleştirmiş ve/veya gerçekleştirilmemiş yatırım gelirlerine veya
  - (3) Sözleşme ihraç eden şirketin, fonun veya başka bir işletmenin kar veya zararına.

Grup'un raporlama dönemi sonu itibarıyla, isteğe bağlı katılım özelliği olan sigorta veya yatırım sözleşmesi bulunmamaktadır.

### 2.16 İsteğe bağlı katılım özelliği olmayan yatırım sözleşmeleri

Grup'un raporlama dönemi sonu itibarıyla, isteğe bağlı katılım özelliği olmayan yatırım sözleşmesi bulunmamaktadır.

### 2.17 Borçlar

**Finansal yükümlülükler;** başka bir işletmeye nakit ya da başka bir finansal varlık verilmesini gerektirecek işlemler sonucunda oluşan yükümlülükleri ifade etmektedir. Grup'un konsolide finansal tablolarında yer alan finansal yükümlülükler, etkin faiz yöntemine göre itfa edilmiş maliyet bedelleri üzerinden gösterilmektedir. Bir finansal yükümlülük ödendiğinde kayıtlardan çıkarılmaktadır.

Emeklilik faaliyetlerinden borçlar, katılımcılara borçlar hesabı, katılımcılar geçici hesabı ve bireysel emeklilik araçlarına borçlardan oluşmaktadır.

Katılımcılar geçici hesabı, katılımcılar adına henüz yatırıma yönlendirilmemiş paralar ile katılımcıların sistemden ayrılması veya birikimlerini başka bir şirkete aktarması durumunda, katılımcıya ait fon paylarının satışı sonrası, söz konusu satış işleminden elde edilen bedelden varsa giriş aidatı borçları ile benzeri kesintilerin yapılarak katılımcılara ödenecek veya diğer bir şirkete aktarım yapılacak tutarın izlendiği hesap kalemidir.

### 2.18 Vergiler

#### Kurumlar vergisi

15 Nisan 2022 tarihli Resmî Gazete'de yayımlanan 7394 sayılı yasa ile bankalar, tüketici finans şirketleri, faktöring ve finansal kiralama şirketleri, elektronik ödeme ve para kuruluşları, yetkili döviz müesseseleri, varlık yönetim şirketleri, sermaye piyasası kurumları ile sigorta ve reasürans şirketleri ile emeklilik şirketleri için kurumlar vergisi oranı kalıcı olarak %25'e yükseltilmiştir. Bu kapsamda, 31 Aralık 2022 tarihi itibarıyla kurumlar vergisi oranı %25'tir.

## 2. ÖNEMLİ MUHASEBE POLİTİKALARININ ÖZETİ (Devamı)

### 2.18 Vergiler (Devamı)

Türk vergi mevzuatı, ana ortaklık olan şirket ve bağlı ortaklıklarının konsolide edildiği finansal tablolar üzerinden vergi beyannamesi verilmesine olanak tanımamaktadır. Bu sebeple bu konsolide finansal tablolara yansıtılan vergi karşılıkları, tam konsolidasyon kapsamına alınan tüm şirketler için ayrı hesaplanmıştır.

Türkiye'deki bir işyeri ya da daimi temsilcisi aracılığı ile gelir elde eden kurumlar ile Türkiye'de yerleşik kurumlara ödenen kar paylarından (temettü) stopaj yapılmaz. Bunlar dışındaki kurumlara yapılan temettü ödemeleri üzerinde %15 oranında stopaj uygulanır. Dar mükellef kurumlara ve gerçek kişilere yapılan kar dağıtımlarına ilişkin stopaj oranlarının uygulanmasında, ilgili Çifte Vergilendirmeyi Önleme Anlaşmalarında yer alan uygulamalar da göz önünde bulundurulur. Karın sermayeye ilavesi, kar dağıtım sayılmaz ve stopaj uygulanmaz. Geçici vergiler o yıl kazançlarının tabi olduğu kurumlar vergisi oranında hesaplanarak ödenir. Yıl içinde ödenen geçici vergiler, o yılın yıllık kurumlar vergisi beyannamesi üzerinden hesaplanan kurumlar vergisine mahsup edilebilmektedir. Türk vergi mevzuatına göre beyanname üzerinde gösterilen mali zararlar 5 yılı aşmamak kaydıyla dönem kurum kazancından indirilebilirler. Grup'un 31 Aralık 2022 ve 2021 tarihleri itibarıyla indirilebilir mali zararları bulunmamaktadır.

En az iki yıl süre ile elde tutulan iştirak hisseleri ile gayrimenkullerin satışından doğan kârların %75'i, Kurumlar Vergisi Kanunu'nda öngörüldüğü şekilde sermayeye eklenmesi veya 5 yıl süreyle özsermaye tutulması şartı ile vergiden istisnadır. Türkiye'de ödenecek vergiler konusunda vergi otoritesi ile mutabakat sağlamak gibi bir uygulama bulunmamaktadır. Kurumlar vergisi beyannameleri hesap döneminin kapandığı ayı takip eden dördüncü ayın 25'inci günü akşamına kadar bağlı bulunan vergi dairesine verilir. Bununla beraber, vergi incelemesine yetkili makamlar beş yıl zarfında muhasebe kayıtlarını inceleyebilir ve hatalı işlem tespit edilirse ödenecek vergi miktarları değişebilir.

Vergi Usul Kanunu ile Kurumlar Vergisi Kanununda değişiklik yapılmasına dair kanun 20 Ocak 2022 tarihinde Kanun No. 7352 sayılı yasalaşmış olup, geçici hesap dönemleri de dahil olmak üzere 2021 ve 2022 hesap dönemleri ile 2023 hesap dönemi geçici vergi dönemlerinde Mükerrer 298 inci madde kapsamındaki enflasyon düzeltmesine ilişkin şartların oluşup oluşmadığına bakılmaksızın mali tabloların enflasyon düzeltmesine tabi tutulmayacağı karara bağlanmıştır. 7352 Sayılı Kanun doğrultusunda enflasyon düzeltmesi 31 Aralık 2023 tarihli mali tablolara uygulanacak olup, yapılan enflasyon düzeltmesinden kaynaklanan kâr/zarar farkı geçmiş yıllar kâr/zarar hesabında gösterilecek olup, vergiye tabi tutulmayacaktır.

#### Ertilenmiş vergi

Ertilenmiş vergi borcu veya varlığı, TMS 12 - "Gelir Vergileri" standardı uyarınca varlıkların ve borçların konsolide finansal tablolarda gösterilen değerleri ile yasal vergi matrahı hesabında dikkate alınan tutarları arasındaki "geçici farklar" üzerinden vergi etkilerinin hesaplanmasıyla belirlenmektedir. Vergi mevzuatına göre varlıkların ya da borçların iktisap tarihinde oluşan mali ya da ticari karı etkilemeyen farklar bu hesaplamanın dışında tutulmaktadır.

Hesaplanan ertelenmiş vergi varlıkları ile ertelenmiş vergi yükümlülükleri, konsolide finansal tablolarda, sadece Grup'un'in cari vergi varlıklarını, cari vergi yükümlülükleri ile netleştirmek için yasal bir hakkı varsa net olarak gösterilmektedir.

Varlıkların değerlendirilmesi sonucu oluşan değerlendirme farkları gelir tablosunda muhasebeleştirilmişse, bunlara ilişkin cari dönem kurumlar vergisi ile ertelenmiş vergi geliri veya gideri de gelir tablosunda muhasebeleştirilmektedir. İlgili varlıkların değerlendirilmesi sonucu oluşan değerlendirme farkları doğrudan doğruya özkaynak hesaplarında muhasebeleştirilmişse, ilgili vergi etkileri de doğrudan özkaynak hesaplarında muhasebeleştirilmektedir.

## 2. ÖNEMLİ MUHASEBE POLİTİKALARININ ÖZETİ (Devamı)

### 2.18 Vergiler (Devamı)

Kurumlar Vergisi Kanunu'nun 13'üncü maddesinin transfer fiyatlandırması yoluyla "örtülü kazanç dağıtımı" başlığı altında transfer fiyatlandırması konusu işlenmekte olup; 18 Kasım 2007 tarihinde yayımlanan "Transfer Fiyatlandırması Yoluyla Örtülü Kazanç Dağıtımı Hakkında Genel Tebliğ"i bu konu hakkında uygulamadaki detayları belirlemiştir.

İlgili tebliğe göre, eğer vergi mükellefleri ilgili kuruluşlarla (kişilerle), fiyatlandırmaları emsallere uygunluk ilkesi çerçevesinde yapılmayan ürün, hizmet veya mal alım ve satım işlemlerine giriyorlarsa, ilgili karlar transfer fiyatlaması yoluyla örtülü bir şekilde dağıtıldığı kanaatine varılacaktır. Bu tarz transfer fiyatlaması yoluyla örtülü kar dağıtımları kurumlar vergisi açısından vergi matrahından indirilemeyecektir.

### 2.19 Çalışanlara sağlanan faydalar

#### Kıdem tazminatı karşılığı

Türk İş Kanunu'na göre, Grup bir senesini doldurmuş olan ve istifa veya kötü davranış dışındaki sebeplerden Grup ile ilişkisi kesilen veya hizmet yılını dolduran ve emekliliğini kazanan, askere çağrılan veya vefat eden personeli için kıdem tazminatı ödemekle yükümlüdür. Ödenecek tazminat her hizmet yılı için bir aylık maaş tutarı kadardır ve bu miktar 31 Aralık 2022 tarihi itibarıyla, hükümet tarafından belirlenen 15.371,40 TL (31 Aralık 2021: 8.284,51 TL) ile sınırlandırılmıştır. Aktüeryal kar/zararlar diğer kapsamlı gelirden ve diğer tüm giderler, kar/zararda hizmet üretim maliyetleri ve genel yönetim giderleri altında muhasebeleştirilmektedir.

Temel varsayım, her yıllık hizmet için belirlenen tavan karşılığının enflasyon ile orantılı olarak artmasıdır. Böylece uygulanan iskonto oranı, enflasyonun beklenen etkilerinden arındırılmış gerçek oranı gösterir.

TMS 19 - Çalışanlara Sağlanan Faydalar standardı kıdem tazminatı karşılığı hesaplamasında aktüeryal metodların kullanılmasını gerektirmektedir. 31 Aralık 2022 ve 31 Aralık 2021 tarihleri itibarıyla kullanılan aktüeryal tahminler şöyledir:

	31 Aralık 2022	31 Aralık 2021
Yıllık İskonto Oranı	%3,14	%3,33
Beklenen Maaş/Tavan Yıllık Artış Oranı	%9,00	%19,70
Tahmin Edilen İsteğe Bağlı Ayrılma Oranı (Genel Müdürlük) (*)	%1,25 - %15	%1,25 - %15
Tahmin Edilen İsteğe Bağlı Ayrılma Oranı (Satış Personeli) (*)	%1 - %18,50	%1 - %18,50

(\*) Grup, çalışanların geçmiş hizmet süreleri de dikkate alınarak çalışanların kıdemine göre değişen isteğe bağlı ayrılma oranları geçmiş deneyimlerin ve aynı zamanda geleceğe ilişkin beklentilerin hesaba katılmasıyla belirlenmektedir.

Yukarıda belirtilen beklenen maaş/tavan artış oranı ise TCMB'nin yıllık enflasyon tahminlerine göre belirlenmiştir.

#### Çalışanlara sağlanan diğer faydalar

Grup, çalışanlarının bir hesap dönemi boyunca sunduğu hizmetler karşılığında ödenmesi beklenen iskonto edilmemiş, çalışanlara sağlanan kısa vadeli faydalar için finansal tablolarında **TMS 19** kapsamında karşılık ayırmaktadır.

## 2. ÖNEMLİ MUHASEBE POLİTİKALARININ ÖZETİ (Devamı)

### 2.20 Karşılıklar

Geçmiş olaylardan kaynaklanan mevcut bir yükümlülüğün bulunması, yükümlülüğün yerine getirilmesinin kuvvetle muhtemel olması ve yükümlülük tutarının güvenilir bir şekilde ölçülebilmesi durumunda söz konusu karşılık muhasebeleştirilmektedir. Karşılıklar, raporlama dönemi sonu itibarıyla yükümlülüğün yerine getirilmesi için yapılacak harcamanın Grup yönetimi tarafından yapılan en iyi tahminine göre hesaplanır ve etkisinin önemli olduğu durumlarda bilanço tarihindeki değerine indirmek suretiyle iskonto edilir. Tutarın yeterince güvenilir olarak ölçülemediği ve yükümlülüğün yerine getirilmesi için Grup'tan kaynak çıkma ihtimalinin bulunmadığı durumlarda söz konusu yükümlülük "koşullu" olarak kabul edilmekte ve dipnotlarda açıklanmaktadır.

Koşullu varlıklar geçmiş olaylardan kaynaklanan ve Grup'un tam anlamıyla kontrolünde bulunmayan, bir veya daha fazla kesin mahiyette olmayan olayın ileride gerçekleşip gerçekleşmemesi ile teyit edilecek olan varlıklardır. Grup, koşullu varlıkları konsolide finansal tablolara yansıtılmamaktadır ancak ilgili gelişmelerin konsolide finansal tablolarda doğru olarak yansıtılmalarını teminen koşullu varlıklarını sürekli olarak değerlendirmeye tabi tutmaktadır. Ekonomik faydanın Grup'a girmesinin neredeyse kesin hale gelmesi durumunda ilgili varlık ve buna ilişkin gelir, değişikliğin olduğu dönemin konsolide finansal tablolarına dahil edilmekte, ekonomik fayda girişinin muhtemel hale gelmesi durumunda ise söz konusu koşullu varlık konsolide finansal tablo dipnotlarında açıklanmaktadır.

### 2.21 Gelirlerin muhasebeleştirilmesi

#### Yazılan primler ve hasarlar

Yazılan primler, dönem içinde tanzim edilen poliçelerin yanı sıra geçmiş yıllarda tanzim edilen poliçe primlerinden iptaller, vergiler ve reasürörlere devredilen primler düşüldükten sonra kalan tutarı temsil etmektedir. Yazılan brüt primler üzerinden reasürör firmalara devredilen primler kar/zarar hesaplarında "reasüröre devredilen primler" içerisinde gösterilmek suretiyle muhasebeleştirilmektedir. Vadesi bir yılı aşan hayat sigortası poliçeleri için yazılan prim tutarı, ödeme vadesi o yıl tahakkuk eden gelirlerden oluşmaktadır. Vadesi bir yıldan az olan poliçeler için yazılan prim tutarı söz konusu dönemin tüm primini kapsamaktadır. Grup'un politikası, hayat branşıyla ilgili primlerin tahsilatının gerçekleştirilememesi durumunda, ihtar süreci çalıştırıldıktan sonra cevap gelmemesi halinde, öngörülen süre içinde poliçe iptalinin yapılmasını ve bu iptalin Grup kayıtlarına yansıtılmasını öngörmüştür.

Hasarlar gerçekleştikçe gider yazılmaktadır. Dönem sonunda rapor edilip henüz fiilen ödenmemiş hasarlar ile gerçekleşmiş ancak rapor edilmemiş hasarlar, muallak hasar ve tazminatlar karşılığı ayrılmak suretiyle giderleştirilmektedir. Muallak ve ödenen hasarların reasürör payları bu karşılıklar içerisinde netleştirilmektedir.

#### Emeklilik faaliyetlerinden gelirler

Fonların yönetim ve temsili ile fonlara tahsis edilen donanım, personel ve muhasebe hizmetleri karşılığı olan fon işletim geliri, Grup hesaplarında gelir olarak kaydedilmekte ve Grup ile emeklilik fonlarının

yöneticisi olan şirket (Yönetici) arasında, anlaşma dahilindeki oranlar çerçevesinde paylaştırılmaktadır. Söz konusu ücretlerin tamamı Grup'un teknik gelirleri içerisindeki fon işletim geliri olarak, Yönetici'ye ait olan kısmı ise Grup'un teknik giderleri içerisinde fon işletim karşılığında ödenen tutar olarak gösterilmektedir. Bu kapsamda fondan yapılacak giderlerin toplamına ilişkin oran, fon işletim giderine ilişkin kesinti dahil, fon grubu bazında belirtilen azami oranları aşmayacak şekilde fon içtüzüğünde belirlenir. Söz konusu hesaplar ilişikteki gelir tablolarında emeklilik teknik gelir/gider hesaplarında gösterilmektedir.

## 2. ÖNEMLİ MUHASEBE POLİTİKALARININ ÖZETİ (Devamı)

### 2.21 Gelirlerin muhasebeleştirilmesi (Devamı)

25 Mayıs 2015 tarihinde yapılan düzenleme ile "Bireysel Emeklilik Sistemi Hakkında Yönetmelikte Değişiklik Yapılmasına Dair Yönetmelik" inin 2. Maddesi gereği, "Bireysel emeklilik hesabına ödenen katkı payları ile katılımcının birikimi üzerinden yönetim gider kesintisi ve 14'üncü maddeye göre ödemeye ara verilmesi halinde ara verme süresi boyunca katılımcının birikiminden, ek yönetim gideri kesintisi alınabileceği ifade edilmektedir.

1 Ocak 2016 tarihinde yürürlüğe giren "Bireysel Emeklilik Sistemi Hakkında Yönetmelikte Değişiklik Yapılmasına Dair Yönetmelik" uyarınca kesinti tutarları ve tahsilat süreçlerinde değişikliğe gidilmiştir. İlgili düzenleme ile bireysel emeklilik hesabına ödenen katkı payları ile katılımcının birikimi üzerinden limitler ve kurallar dahilinde 5 yıl boyunca kesintiler alınabilecektir.

1 Ocak 2016 tarihi öncesi yürürlüğe girmiş sözleşmeler için;

- Yürürlük tarihinden itibaren 5 yılını dolduran sözleşmelerden tanımlı olsa dahi bu tarihten itibaren herhangi bir kesinti yapılmayacaktır.
- Yürürlük tarihinden itibaren 5 yılını dolduramamış sözleşmeler için ise, yıllık üst sınırın üzerinde kesinti varsa yıl dönümüne kadar başka kesinti yapılmayacak, 5 yıllık üst sınırın üzerinde kesinti varsa bu tarih itibarıyla başka herhangi bir kesinti yapılmayacaktır. Ürüne tanımlı olması şartıyla limitler dahilinde sözleşmenin yürürlüğünden itibaren ilk 5 yıl içerisinde zorunlu nedenlerle çıkış hariç, ayrılma halinde giriş aidatı ve yönetim gider kesintisi yapılabilir.

Giriş aidatı gelirleri hesabında, katılımcıların bireysel emeklilik sistemine ilk kez katılması sırasında veya yeni bir bireysel emeklilik hesabı açtırması durumunda katılımcılardan emeklilik sözleşmesinin imzalandığı tarihte geçerli olan asgari ücretin aylık tutarını (9 Ağustos 2008 tarihinden sonra akdedilen yeni sözleşmeler için aylık tutarının yarısını) aşmamak kaydıyla tahakkuk eden tutar izlenmektedir. Grup bireysel emeklilik planlarında genel olarak giriş aidatı tutarının yarısını ilk sözleşme yılı içerisinde katkı payı ödeme vadelerinde tahsil edip, gelir olarak kaydetmekte, diğer yarısını 10 yıl (9 Ağustos 2008 tarihinden sonra akdedilen yeni sözleşmeler için 5 yıl) süre ile katılımcının bireysel emeklilik sisteminden ayrıldığı veya başka bir şirkete aktarım talebinde bulunduğu tarihe kadar ertelemektedir.

### Rücu, sovtaj ve benzeri gelirler

Hazine ve Maliye Bakanlığı'nın 20 Eylül 2010 tarihli "Rücu ve Sovtaj Gelirlerine İlişkin 2010/13 sayılı Genelge"si uyarınca, sigorta şirketlerinden ibraname temin edilmesine gerek olmaksızın, sigorta şirketlerinin tazminat ödemesini gerçekleştirerek sigortalılarından ibraname (ödemelerin yapıldığına dair banka dekont mektubu) almış olmaları ve karşı sigorta şirketine ya da 3. şahıslara bildirim yapılması kaydıyla, borçlu sigorta şirketinin tazminat limitine kadar olan rücu alacakları tahakkuk ettirilebilmektedir. Ancak, söz konusu tutarın tazminat ödemesini takip eden altı ay içerisinde karşı sigorta şirketinden veya dört ay içerisinde 3. şahıslardan tahsil edilememesi durumunda alacak karşılığı ayrılması gerekmektedir.

Diğer yandan, yukarıda açıklanan altı ve dört aylık süreler içinde borçlu sigorta şirketi veya 3. şahıslar ile rücu alacaklarını toplamda on iki ayı aşmayacak şekilde ödeme planına bağlayan bir protokol imzalanması ya da ödeme için çek, senet vs. gibi bir belge alınması halinde, bu alacaklardan sigorta şirketleri için vadesi altı ayı, 3. şahıslar için ise dört ayı aşan ve kabul ve tahsil süreci içinde olan taksitler için karşılık ayrılmasına gerek bulunmamaktadır.

## 2. ÖNEMLİ MUHASEBE POLİTİKALARININ ÖZETİ (Devamı)

### 2.21 Gelirlerin muhasebeleştirilmesi (Devamı)

Grup, raporlama dönemi sonu itibarıyla ilgili düzenleme kapsamında, 153.563.389 TL (31 Aralık 2021: 131.401.235 TL) (12 no'lu dipnot) tutarında net rücu alacağını esas faaliyetlerden alacaklar hesabında göstermiş ve genelgede belirtilen sürelerde tahsil edilemeyen rücu alacaklarına ilişkin olarak 45.922.151 TL (31 Aralık 2021: 39.588.151 TL) (12 no'lu dipnot) tutarında alacak karşılığı ayırmıştır.

Ancak, toplamda on iki ayı aşan ödeme planını içeren bir protokol yapılması ya da belge alınması halinde 12 ayı aşan vade veya vadelere isabet eden alacak tutarı için protokol imzalandığı ya da belge alındığı tarihte karşılık ayrılması gerekmektedir. Ayrıca, protokol veya alınan belgede belirtilen ödeme tarihlerine bakılmaksızın, ödeme planına bağlanan alacaklardan tazminatın ödendiği tarihten itibaren 12 aylık süre içinde vadesi gelen taksitlerden herhangi birinin veya tek vade tanınması halinde alacağın tamamının ödenmemesi durumunda mevcut veya kalan ve daha önce karşılık ayrılmamış taksit/alacak tutarlarının tamamı için karşılık ayrılması gerekmektedir.

Rücu talebinin dava/icra yoluyla yapılması halinde ise bu işlemlere başlandığı tarih itibarıyla tahakkuk işlemi yapılacak ve aynı tarih itibarıyla bu tutar için şüpheli alacak karşılığı ayrılmaktadır.

Grup, dava ve icra yoluyla yapılan rücu işlemleri için konservasyonunda kalan kısım için şüpheli alacak karşılığı ayırmak suretiyle 687.171.948 TL (31 Aralık 2021: 490.434.488 TL) (12 no'lu dipnot) tutarındaki net rücu alacağını esas faaliyetten kaynaklanan şüpheli alacaklar hesabında sınıflandırmıştır.

Sovtaj gelirinin tahakkuk ettirilebilmesi için, kısmi zarar görmüş malların sigorta bedelinin tamamının tazmin edilmesi ve sonra bu malların sigorta şirketinin mülkiyetine veya ferî zilliyetine geçmesi (sovtaj) halinde bunların satışından elde edilebilecek gelirlerin rücu alacakları gibi ilgili dönemlerde tahakkukunun yapılması gerekmektedir. Bu durumda, Grup'un ferî zilliyeti altında bulunan malların üçüncü bir kişi (gerçek/tüzel) aracılığı ile satışının yapılması veya sigortalıya bırakılması ya da doğrudan Grup tarafından satışının yapıldığı durumlarda da sovtaj gelirlerinin tahakkuk ettirilmesi ve ödenen tazminatlardan ya da muallak tazminatlardan tenzil edilmemesi gerekmektedir.

31 Aralık 2022 ve 31 Aralık 2021 tarihlerinde sona eren hesap dönemlerine ilişkin net tahsil edilen rücu ve sovtaj gelirleri branş bazında detayı aşağıdaki gibidir:

	1 Ocak - 31 Aralık 2022	1 Ocak - 31 Aralık 2021
Kara araçları	1.362.939.837	750.323.427
Kara araçları sorumluluk	104.290.586	60.375.279
Nakliyat	21.515.938	6.008.247
Yangın ve doğal afetler	17.199.834	12.677.020
Su araçları	1.068.700	935.595
Genel zararlar	518.106	686.075
Genel sorumluluk	108.807	41.688
Hastalık/sağlık	46.710	68.165
Kaza	300	67800
<b>Toplam</b>	<b>1.507.688.818</b>	<b>831.183.296</b>



## 2. ÖNEMLİ MUHASEBE POLİTİKALARININ ÖZETİ (Devamı)

### 2.21 Gelirlerin muhasebeleştirilmesi (Devamı)

31 Aralık 2022 ve 31 Aralık 2021 tarihleri itibarıyla net rücu ve sovtaj tahakkuklarının branş bazında detayı aşağıdaki gibidir:

	31 Aralık 2022	31 Aralık 2021
Kara araçları	81.028.217	41.695.311
Kara araçları sorumluluk	36.352.183	67.332.295
Genel sorumluluk	11.796.085	2.883.325
Yangın ve doğal afetler	9.263.907	5.323.488
Nakliyat	7.769.817	5.345.578
Hastalık/sağlık	7.353.181	8.802.650
Kaza	-	18.588
<b>Toplam</b>	<b>153.563.390</b>	<b>131.401.235</b>

#### Alınan ve ödenen komisyonlar

Sigorta poliçelerinin üretimi ile ilgili araçlara ödenen komisyon giderleri ile devredilen primler karşılığında reasürörlerden alınan komisyon gelirleri aşağıda 2.24 - *Kazanılmamış primler karşılığı* notunda daha detaylı anlatıldığı üzere; ertelenmiş komisyon giderleri ve ertelenmiş komisyon gelirleri hesaplarında dikkate alınmak suretiyle tahakkuk esasına göre poliçenin ömrü boyunca faaliyet sonuçlarına yansıtılmaktadır.

#### Faiz gelir ve giderleri

Faiz gelir ve giderleri tahakkuk esasına göre etkin faiz yöntemi kullanılarak muhasebeleştirilmektedir. Etkin faiz, finansal varlık ya da yükümlülüğün ömrü süresince tahmin edilen nakit ödemeleri ve akımlarını defter değerine iskontoleyen orandır. Etkin faiz oranı bir finansal varlık ya da yükümlülüğün kayıtlara alınmasıyla hesaplanmakta ve müteakip olarak değiştirilmemektedir.

Etkin faiz oranı hesaplaması, etkin faizin ayrılmaz bir parçası olan iskonto ve primleri, ödenen ya da alınan ücret ve komisyonları ve işlem maliyetlerini kapsamaktadır. İşlem maliyetleri, finansal bir varlık ya da yükümlülüğün iktisap edilmesi, ihraç edilmesi ya da elden çıkarılması ile direkt ilişkili olan ek maliyetlerdir.

#### Ticari gelir/gider

Ticari gelir/gider, gerçeğe uygun değer farkı kar veya zarara yansıtılan finansal varlıklar ile satılmaya hazır finansal varlıkların elden çıkarılması sonucu ortaya çıkan kazanç ve kayıpları içermektedir. Ticari gelir ve Ticari gider, ilişikteki konsolide finansal tablolarda sırasıyla "Finansal yatırımların nakde çevrilmesinden elde edilen karlar" ve "Yatırımların nakde çevrilmesi sonucunda oluşan zararlar" hesapları içerisinde gösterilmiştir.

#### Temettü

Temettü gelirleri, ilgili temettüyü elde etme hakkının ortaya çıkması ile muhasebeleştirilmektedir.

## 2. ÖNEMLİ MUHASEBE POLİTİKALARININ ÖZETİ (Devamı)

### 2.22 Kar payı dağıtımı

30 Mart 2022 tarihinde gerçekleştirilen Ana şirket'in Olağan Genel Kurul Toplantısı'nda, Şirket'in 2021 yılı faaliyetleri sonucunda oluşan 1.364.325.976 TL tutarındaki 2021 yılı vergi sonrası karından, Türk Ticaret Kanunu'nun 519'uncu maddesi gereğince 37.754.262 TL yasal yedek akçelerin ayrılmasından sonra, kalan 404.000.000 TL'nin brüt temettü olarak ödenmesine ve 2021 bakiye karının 922.571.714 TL olarak olağanüstü yedeklerin ayrılmasına karar verilmiştir. 27 Nisan 2022 tarihinde 404.000.000 TL tutarında kâr payı şirket ortaklarına ödenmiştir.

Allianz Yaşam Emeklilik A.Ş. yönetim kurulu tarafından, konsolide şirketin 2021 yılı faaliyetleri sonucunda oluşan 680.299.353 lira tutarındaki vergi sonrası kârından, Türk Ticaret Kanunu'nun 519. maddesi gereğince genel kanuni yedek akçelerin ayrılmasından sonra kalan toplam 385.000.000 lira tutarındaki brüt kâr payının şirket ortaklarına, 16 Mayıs 2022 tarihinden itibaren başlamak üzere dağıtılması ve 2021 yılı bakiye kârının olağanüstü yedeklere ayrılması hususunun, 30 Mart 2022 tarihinde toplanan olan şirket olağan genel kuruluna teklif edilmesine karar verilmiştir.

### 2.23 Kazanılmamış primler karşılığı

28 Temmuz 2010 tarih ve 27655 sayılı Resmi Gazete'de yayımlanarak 30 Eylül 2010 tarihi itibarıyla yürürlüğe girmiş olan değişiklikler sonrası "Sigorta ve Reasürans ile Emeklilik Şirketlerinin Teknik Karşılıklarına ve Bu Karşılıkların Yatırılacağı Varlıklara İlişkin Yönetmelik" ("Teknik Karşılıklar Yönetmeliği") uyarınca, kazanılmamış primler karşılığı, yürürlükte bulunan sigorta sözleşmeleri için tahakkuk etmiş primlerin herhangi bir komisyon veya diğer bir indirim yapılmaksızın brüt olarak gün esasına göre ertesi hesap dönemi veya hesap dönemlerine sarkan kısımdan oluşmaktadır. Belirli bir bitiş tarihi olmayan emtea nakliyat sigortası sözleşmelerinde, son üç ayda tahakkuk etmiş primlerden sonra kalan tutarın %50'si kazanılmamış primler karşılığı olarak ayrılmaktadır.

Yürürlükte bulunan ferdi kaza, yıllık hayat sigortaları ile süresi bir yılı aşan birikim priminin de alındığı hayat sigortalarında yazılan brüt primlerden varsa birikime ayrılan kısım düşüldükten sonra kalan tutarın takip eden dönem veya dönemlere sarkan kısımları için kazanılmamış primler karşılığı hesaplanmaktadır. Ölüm, yaşama ve her ikisinin kapsandığı hem ölüm hem de yaşama ihtimallerine bağlı teminatlar ile bu teminatlara ek olarak verilen teminatlara ilişkin sözleşmeler hayat sigortası sözleşmesi sayılır ve bunlara ait primler hayat sigortası primi olarak kabul edilmektedir.

Teknik Karşılıklar Yönetmeliği uyarınca, kazanılmamış primler karşılığının hesaplanması sırasında, sigorta teminatının başladığı gün ile bitiş günü yarım gün olarak dikkate alınıp ve buna göre hesaplama yapılmaktadır.

Teknik Karşılıklar Yönetmeliği uyarınca döviz endeksli sigorta sözleşmelerine ilişkin kazanılmamış primler karşılığının hesabı sırasında, sigorta sözleşmesinde ayrıca bir kur belirtilmemişse ilgili primin tahakkuk tarihindeki Türkiye Cumhuriyet Merkez Bankası'nın Resmî Gazete'de ilan ettiği döviz satış kurları dikkate alınmaktadır.

## 2. ÖNEMLİ MUHASEBE POLİTİKALARININ ÖZETİ (Devamı)

### 2.24 Ertelenen komisyon gider ve gelirleri

Sigorta ve Reasürans ile Emeklilik Şirketlerinin Teknik Karşılıklarına ve Bu Karşılıkların Yatırılacağı Varlıklara İlişkin Yönetmeliği'nin 5. maddesi gereğince üretime bağlı olarak tahakkukunun yapılması kaydıyla araçlara ödenen komisyonlar, reasüröre devredilen primler nedeniyle alınan komisyonlar, bölüşmesiz reasürans anlaşmaları için ödenen tutarlar ile tarifelerin ve sigorta sözleşmelerinin hazırlanması ve satışı için yapılan değişken üretim giderleri ve destek hizmetlerine ilişkin ödemelerin gelecek dönem veya dönemlere isabet eden kısmı ertelenmiş gelirler ve ertelenmiş giderler hesapları ile diğer ilgili hesaplar altında muhasebeleştirilir. Söz konusu kalemlere ilişkin gider ve gelirler bilançoda sırasıyla ertelenmiş gelirler ve ertelenmiş giderler hesaplarında, gelir tablosunda ise faaliyet giderleri hesabı altında netleştirilerek muhasebeleştirilmektedir (17 no'lu dipnot).

Bununla birlikte 20 Eylül 2010 tarih ve 2010/29 sayılı "Sigorta ve Reasürans Şirketleri ile Emeklilik Şirketlerinin Teknik Karşılıklarının ve Bu Karşılıkların Yatırılacağı Varlıklara İlişkin Yönetmelikte Değişiklik Yapılmasına İlişkin Yönetmelik Hakkında Açıklamalara İlişkin Sektör Duyurusu" çerçevesinde matematik karşılık ayrılan sözleşmelerin matematik karşılığa konu teminatlarının primlerine ait masraf payları ertelenmiş gider hesabına konu edilmemektedir.

### 2.25 Devam eden riskler karşılığı

Teknik Karşılıklar Yönetmeliği kapsamında, şirketler, kazanılmamış primler karşılığını ayırırken yürürlükte bulunan sigorta sözleşmeleri dolayısıyla ortaya çıkabilecek hasar ve tazminatların ilgili sözleşmeler için ayrılmış kazanılmamış primler karşılığından fazla olma ihtimaline karşı, her hesap dönemi itibarıyla, son 12 ayı kapsayacak şekilde yeterlilik testi yapmak zorundadır. Bu test yapılırken, net kazanılmamış primler karşılığının beklenen net hasar prim oranı ile çarpılması gerekmektedir. Beklenen net hasar prim oranı, gerçekleşmiş hasarların (muallak tazminatlar (net) + ödenen tazminatlar (net) - devreden muallak tazminatlar (net)) kazanılmış prime (yazılan primler (net) + devreden kazanılmamış primler karşılığı (net) - kazanılmamış primler karşılığı (net)) bölünmesi suretiyle bulunur. Kazanılmış primlerin hesaplamasında; devreden kazanılmamış primler karşılığı ile ilgili dönemin kazanılmamış primler karşılığı içinde net olarak gösterilen araçlara ödenen komisyonlar ile reasürörlerden alınan komisyonların ertelenen kısımları dikkate alınmaz. Bu hesaplama göre her ana branş için beklenen hasar prim oranının %95'in üzerinde olması halinde, %95'i aşan oranın net kazanılmamış primler karşılığı ile çarpılması sonucunda bulunan tutar net devam eden riskler karşılığı; %95'i aşan oranın brüt kazanılmamış primler karşılığı ile çarpılması sonucunda bulunan tutar brüt devam eden riskler karşılığı olarak finansal tablolara yansıtılır, brüt tutar ile net tutar arasındaki fark ise reasürör payı olarak dikkate alınır.

Sigortacılık ve Özel Emeklilik Düzenleme ve Denetleme Kurumu tarafından yayımlanan 2022/27 no'lu "Devam Eden Riskler Karşılığına İlişkin Genelge" ("2022/27 no'lu Genelge") ile sigorta şirketlerine devam eden riskler karşılığı hesaplamasında kullanılacak brüt hasar prim oranını, kaza yılı esas alınarak cari dönem dahil son yılın her üçer aylık dönemi için (endirekt işler de dahil) bulunan nihai hasar tutarının, kazanılmış prime bölünmesi suretiyle hesaplama imkanı tanınmıştır. Bu yöntem alternatif olarak sigorta şirketleri tarafından brüt hasar prim oranı, yazım (iş) yılı esas alınarak cari dönem dahil son dört üç aylık dönemin toplamı üzerinden endirekt işler de dahil edilerek hesaplanabileceği ve ilgili yöntemde şirket aktüeri tarafından gerçekleşen hasar tutarının hesaplanmasında, son yılda yazılan poliçeler açısından yazım (iş) yılına ilişkin hasar gelişim sürecinin olgunlaşmadığı hususu da en iyi tahmin esasları çerçevesinde dikkate alınması gerektiği ifade edilmiştir.

## 2. ÖNEMLİ MUHASEBE POLİTİKALARININ ÖZETİ (Devamı)

### 2.25 Devam eden riskler karşılığı (Devamı)

Ayrıca 2022/27 no'lu Genelge uyarınca direkt üretimin %100'ünün Türkiye'de kurulan havuzlara devredildiği işlerle ilgili olan direkt işlerin tutarları (Riskli Sigortalılar Havuzuna devredilen işler dahil) brüt hasar prim hesabına dahil edilmez. Bu üretimlerle ilgili olarak şirketlerin yükümlülükleri sadece endirekt (Riskli Sigortalılar Havuzundan gelen işler gibi teminat verilen işler ve Yeşilkart sigorta havuzu gibi havuzdan reasürans anlaşması kapsamında alınan işler) üretimden kaynaklandığından, bu işler ile benzeri nitelikteki işler için şirketin gerçek yükümlülüğünü tespit edecek şekilde, sadece endirekt üretimler ve hasarlar ile bu ayırmadaki diğer gelir ve gider kalemleri dikkate alınarak, branşın diğer üretiminden ayrı olarak hesaplama yapılır. Şirket tarafından söz konusu üretimin branş veya şirketin genel portföyü içindeki ağırlığının önemsiz olduğu değerlendiriliyorsa, bu üretim için ayrı hesaplama yapılmayabilir. Direkt üretimin %100'ünün Türkiye'de kurulan havuzlara devredildiği işler için ayrı hesaplama yapılması halinde brüt hasar prim oranının %100 oranının, diğer işler için ise brüt hasar prim oranının %85 oranının üzerinde olması halinde aşan kısmın brüt kazanılmamış primler karşılığı (KPK) ile çarpılması sonucu brüt DERK, net KPK ile çarpılması sonucu net DERK tutarı belirlenir.

Grup, 31 Aralık 2022 tarihi itibarıyla 2022/27 no'lu genelgede belirtilen yöntemi kullanmamış, Teknik Karşılıklar Yönetmeliği kapsamında, her ana branş için beklenen net hasar prim oranının %95'in üzerinde olması halinde, %95'i aşan oranın kazanılmamış primler karşılığı ile çarpılması sonucunda bulunan tutarı, devam eden riskler karşılığı olarak muhasebeleştirmiştir.

Grup'un 31 Aralık 2022 tarihi itibarıyla net devam eden riskler karşılığı 858.298.671 TL'dir  
(31 Aralık 2021: 151.809.729 TL) (17 no'lu dipnot).

	1 Ocak - 31 Aralık 2022			1 Ocak - 31 Aralık 2021		
	Hasar/Prim	Brüt Derk	Net Derk	Hasar/Prim	Brüt Derk	Net Derk
Kara Araçları Sorumluluk	139%	1.015.440.702	766.721.366	%115	174.674.474	107.354.747
Genel Zararlar	128%	129.600.784	52.771.246	%123	90.146.036	32.683.639
Finansal Kayıplar	299%	59.512.359	38.736.712	%149	5.337.696	7.208.321
Su Araçları	53%	-	-	%115	5.151.534	4.501.049
Hava Araçları	122%	727.117	69.347	%162	1.061.014	61.973
<b>Toplam</b>		<b>1.205.280.962</b>	<b>858.298.671</b>		<b>276.370.754</b>	<b>151.809.729</b>

### 2.26 Muallak tazminat karşılığı

Teknik Karşılıklar Yönetmeliği uyarınca, tahakkuk etmiş ve hesaben tespit edilmiş muallak tazminat karşılığının hesaplanması sırasında; hesaplanmış veya tahmin edilmiş eksper, bilirkişi, danışman, dava ve haberleşme giderleri de dahil olmak üzere tazminat dosyalarının tekemmülü için gerekli tüm gider payları dikkate alınıp ve ilgili hesaplamalarda rücu, sovtaj ve benzeri gelir kalemleri tenzil edilememektedir.

Teknik Karşılıklar Yönetmeliği'nin "Muallak tazminat karşılığı" başlıklı 7'nci maddesine göre şirket, tahakkuk etmiş ve hesaben tespit edilmiş ancak daha önceki hesap dönemlerinde veya cari hesap döneminde fiilen ödenmemiş tazminat bedelleri veya bu bedel hesaplanamamış ise tahmini bedelleri ile gerçekleşmiş ancak rapor edilmemiş tazminat bedelleri (IBNR) için muallak tazminat karşılığı ayırmak zorundadır. Hesap dönemlerinden önce meydana gelmiş ancak bu tarihlerden sonra ihbar edilmiş tazminatlar, gerçekleşmiş ancak rapor edilmemiş tazminat bedelleri olarak kabul edilmektedir.

## 2. ÖNEMLİ MUHASEBE POLİTİKALARININ ÖZETİ (Devamı)

### 2.26 Muallak tazminat karşılığı (Devamı)

Grup, Hazine ve Maliye Bakanlığı tarafından 5 Aralık 2014 tarihinde yayımlanan "Muallak Tazminat Karşılığına İlişkin Genelge (2014/16)"ye dayanarak IBNR tutarlarını ana branşlar bazında en uygun metodları seçerek belirlemiştir. T.C Hazine ve Maliye Bakanlığı'nın 2011/18 sayılı genelgesi uyarınca; Zorunlu Trafik, Zorunlu Karayolu Taşımacılık, Mali Sorumluluk ve Otobüs Zorunlu Koltuk Ferdi Kaza branşlarına ait aktüeryal zincirleme merdiven metodu ile hesaplanan gerçekleşmiş ancak rapor edilmemiş tazminat hesaplanmasında, tedavi giderlerine ilişkin ödenen tazminatlar, muallak tazminatlar ve tahsil edilen rücu, sovtaj ve benzeri gelirler hakkındaki tüm veriler hariç tutulmuştur.

Allianz Yaşam, ayrıca Teknik Karşılıklar Yönetmeliği gereği, gerçekleşmiş ancak rapor edilmemiş tazminat bedelleri (IBNR) için muallak tazminat karşılığı ayırmaktadır. T.C. Hazine ve Maliye Bakanlığı'nın 2014/16 sayılı "Muallak Tazminat Karşılığına İlişkin Genelge"sine göre IBNR şirket aktüeri tarafından hayat ve ferdi kaza branşları için ayrı ayrı hesaplanmaktadır. Gerçekleşmiş ancak rapor edilmemiş tazminat bedellerini, tüm teminatlar için ayrı ayrı olmak üzere, gerçekleşmiş tazminat verileri üzerinden aktüeryal zincir merdiven metodu kullanılarak hesaplamıştır.

IBNR hesaplamaları brüt tutarlar üzerinden yapılmış ve Grup'un yürürlükte bulunan veya ilgili reasürans anlaşmalarına bağlı olarak net rakamlara ulaşılmıştır. IBNR hesaplaması sonucu ulaşılan brüt tutarın netleştirilmesi amacıyla tüm branşlar için aynı yöntem uygulanmıştır. Buna göre; her bir kaza dönemi için hesaplanan brüt IBNR tutarı, ilgili kaza dönemlerine ait uğranılan hasardan elde edilen konservasyon oranı ile çarpılarak net IBNR tutarı belirlenmiştir. Yöntem tüm branşlar için ayrı ayrı uygulanmıştır.

Ana Şirket, raporlama dönemi sonu itibarıyla, en iyi tahmin yöntemleri doğrultusunda hesaplanan IBNR tutarlarını dikkate alarak gerçekleşmiş ancak rapor edilmemiş tazminat bedelleri ile ilgili olarak konsolide finansal tablolarında tablolarında 3.773.375.590 TL tutarında net muallak tazminat karşılığı ayırmıştır (31 Aralık 2021: 2.637.567.728 TL).

Grup, 2014/16 sayılı "Muallak Tazminat Karşılığına İlişkin Genelge"ye istinaden gerçekleşmiş ancak rapor edilmemiş tazminat karşılığı hesabını en iyi tahmin yöntemlerine dayanarak yürütmektedir. Kullanılan yöntemler dahilinde Yangın ve Doğal Afetler branşından on altı adet, Genel Zararlar branşından on bir adet, Finansal Kayıplar branşlarından dört adet ve Genel Sorumluluk branşından üç adet büyük hasar dosyası, hasar gelişimini bozması nedeniyle analiz dışında bırakılmıştır. Bununla birlikte, Yangın ve Doğal Afetler branşı ile Kara Araçları branşında 18 ve 27 Temmuz 2017'de yaşanan dolu olayına ait hasarları ile yine Yangın ve Doğal Afetler branşında 2016 yılı içinde oluşan terör olaylarına ilişkin hasarlar, hasar gelişimini bozması nedeniyle analizlerin dışında bırakılmıştır.

Grup, Zorunlu Trafik branşı dahilinde, özellikle bedeni hasarlarda son yıllarda gözlemlenen hasar gelişim hızı, davalama oranı, ortalama hasar tutarı gibi etkenlerdeki geçmiş dönemlere kıyasla farklılaşmanın etkisini en iyi hasar tahminlerine yansıtılabilmek amacıyla, bedeni ve maddi hasarlar için ayrı nihai hasar tahminleri yürütmüştür. Bedeni hasarlar için yapılan tahminlerde Frekans-Şiddet, Bornhuetter-Ferguson ve gelişim faktörü yöntemlerinin kombinasyonu temel alınmıştır. Maddi hasarlar için ise, uğranılan hasar temelli gelişim faktörü ve Frekans- Şiddet yöntemleri dikkate alınmıştır.

T.C. Hazine ve Maliye Bakanlığı tarafından 11 Temmuz 2017 tarih ve 30121 sayılı Resmi Gazete'de yayınlanarak yürürlüğe giren yönetmelik uyarınca; "Riskli Sigortalılar Havuzu" ("Havuz") uygulamasına istinaden Şirket, havuz kapsamındaki poliçelerden kaynaklı gerçekleşmiş ancak rapor edilmemiş tazminat bedelleri için Türkiye Motorlu Taşıt Bürosu tarafından ("TMTB") paylaşılan, "Riskli Sigortalılar Havuzu Nihai Hasar /Prim Oranı Aralığı tahminine ilişkin Aktüeryal Değerlendirme Raporunu" dikkate almış olup %169 hasar prim oranı kullanarak ilave muallak tazminat karşılığı ayırmıştır.

## 2. ÖNEMLİ MUHASEBE POLİTİKALARININ ÖZETİ (Devamı)

### 2.26 Muallak tazminat karşılığı (Devamı)

Uzun kuyruklu bir branş olan Genel Sorumluluk branşında ise, Tıbbi Kötü Uygulamaya İlişkin Zorunlu Mali Sorumluluk branşı ve diğer sorumluluk branşları ayrı analiz edilmiş, her iki kırılım için de Bornhuetter-Ferguson ve gelişim faktörü temelli yöntemler ile nihai hasar tahminleri yürütülmüştür. Faaliyet gösterilen diğer branşlarda kullanılan yöntemler ağırlıklı olarak uğranılan hasar temelli gelişim faktörü yöntemi olup, gerekli görülen branş ve kaza dönemleri için Bornhuetter-Ferguson yöntemi de dikkate alınmıştır.

Grup, 2016/11 sayılı "Muallak Tazminat Karşılığına İlişkin Genelgede (2014/16) Değişiklik Yapılmasına İlişkin Genelge"de yapılan açıklamaya istinaden 31 Aralık 2015 tarihinden itibaren %100 geçiş oranı kullanmakta olup tüm branşlarda en iyi hasar tahmininin tamamını konsolide finansal tablolara yansıtmıştır. Teknik Karşılıklar Yönetmeliği uyarınca yeni faaliyete başlayan branşlar ve hasar adedi yetersizliği ile ilgili olarak aktüerler tarafından belirlenmiş muallak tazminatlar karşılıklarının yeterliliğinin ölçülmesi haricinde sigorta ve reasürans ile emeklilik şirketleri mali yılsonlarında muallak tazminat karşılığı yeterlilik testi yapmak zorunluluğu kaldırılmıştır. Bu nedenle Grup, 31 Aralık 2022 tarihi itibarıyla tazminat karşılığı yeterlilik testi yapmamıştır.

Hazine ve Maliye Bakanlığı'nın 2011/23 sayılı "Gerçekleşmiş Ancak Rapor Edilmemiş Tazminat Karşılığı (IBNR) Hesaplamasına İlişkin Açıklamalar Hakkında Genelge"si uyarınca şirketler dava sürecinde olan dosyalar için genelgede belirtilen esasları dikkate alarak muallak tazminat karşılığından indirim yapabilirler. İlgili düzenleme kapsamında Grup aktüeri ve avukatı tarafından son beş yıllık davalık dosya veri seti kullanılarak hesaplanan kazanma oranları dikkate alınarak 432.730.618 TL (31 Aralık 2021: 406.255.614 TL) tutarı muallak tazminatlar karşılıklarından tasfiye edilmiştir.

Uygulanan kazanma oranlarının branş bazındaki dağılımı aşağıdaki tabloda sunulmuştur:

	31 Aralık 2022		31 Aralık 2021	
	Hesaplanan Kazanma Oranı	Kullanılan Kazanma Oranı	Hesaplanan Kazanma Oranı	Kullanılan Kazanma Oranı
Kara Araçları Sorumluluk	22%	22%	63%	25%
Yangın ve Doğal Afetler	41%	25%	68%	25%
Nakliyat	62%	25%	60%	25%
Su Araçları	61%	25%	48%	25%
Kara Araçları	28%	25%	44%	25%
Kaza	39%	25%	72%	25%
Genel Sorumluluk	46%	25%	30%	25%
Genel Zararlar	72%	25%	42%	25%
Havacılık	81%	25%	23%	15%
Hukuksal Koruma	43%	25%	37%	25%
Hastalık/Sağlık	63%	25%	63%	25%

Grup, 2017/7 sayılı "Muallak Tazminat Karşılığından Kaynaklanan Net Nakit Akışlarının İskonto Edilmesi Hakkındaki 2016/22 Sayılı Genelgede Değişiklik Yapılmasına Dair Genelge"ye ve SEDDK tarafından yayınlanan 30 Aralık 2021 tarih ve 2022/22 sayılı "Muallak Tazminat Karşılığından Kaynaklanan Net Nakit Akışlarının İskonto Edilmesi Hakkındaki 2016/22 Sayılı Genelgede Değişiklik Yapılmasına Dair Genelge" ("2022/22 sayılı Genelge") uyarınca Grup, istinaden 31 Aralık 2022 tarihi itibarıyla Kara Araçları Sorumluluk ve Genel Sorumluluk ana branşlarında muallak tazminat karşılıklarına 1.790.751.064 TL (31 Aralık 2021: 979.912.452TL) net iskonto uygulamıştır. İskontoya konu edilecek nakit akışlarının belirlenmesinde, Grup aktüeri gerçekleşmiş ancak rapor edilmemiş tazminat karşılığı hesabına konu edilen son 10 yıllık ödenen hasar verilerini kullanarak en iyi hasar tahmin yöntemlerini uygulamıştır. (17 no'lu dipnot).

## 2. ÖNEMLİ MUHASEBE POLİTİKALARININ ÖZETİ (Devamı)

### 2.26 Muallak tazminat karşılığı (Devamı)

2022/32 sayılı Genelge uyarınca, 31 Aralık 2022 tarihi itibarıyla gerçekleştirilen iskonto hesaplaması yıllık %22 oranı dikkate alınarak yapılmıştır. (31 Aralık 2021: yıllık %14) 2022/22 Genelge uyarınca, söz konusu iskonto oranı değişikliği nedeniyle dönemler arasında oluşan farklılıkların tahmin değişikliği olarak kabul edilmesi gerektiği belirtilmiştir. Söz konusu iskonto oran değişikliğinin, 31 Aralık 2022 tarihi itibarıyla kayıtlara alınan net muallak tazminat karşılığı üzerinde 478.190.683 TL tutarında azaltıcı etkisi olmuştur.

Grup'un 31 Aralık 2022 ve 31 Aralık 2021 tarihleri itibarıyla branş bazında net muallak tazminat karşılıkları iskonto öncesi ve iskonto sonrası olarak aşağıda yer almaktadır.

31 Aralık 2022			
Branş	İskonto Öncesi Net Muallak Tazminat Karşılığı	İskonto Tutarı	İskonto Edilmiş Net Muallak Tazminat Karşılığı
Kara Araçları Sorumluluk	(5.007.060.943)	1.531.522.568	(3.475.538.375)
Genel Sorumluluk	(592.601.592)	259.228.496	(333.373.096)
<b>Toplam</b>	<b>(5.599.662.535)</b>	<b>1.790.751.064</b>	<b>(3.808.911.471)</b>

31 Aralık 2021			
Branş	İskonto Öncesi Net Muallak Tazminat Karşılığı	İskonto Tutarı	İskonto Edilmiş Net Muallak Tazminat Karşılığı
Kara Araçları Sorumluluk	(3.706.096.230)	818.531.089	(2.887.565.141)
Genel Sorumluluk	(482.237.529)	161.381.363	(320.856.166)
<b>Toplam</b>	<b>(4.188.333.759)</b>	<b>979.912.452</b>	<b>(3.208.421.307)</b>

Grup'un 31 Aralık 2022 ve 31 Aralık 2021 tarihleri itibarıyla net nakit akışlarının tahmin edilmesine ilişkin her bir ana branş için tahmin edilen net nakit akışları aşağıda yer almaktadır.

31 Aralık 2022		Kullanılan										
Branş	Yöntem	2022	2023	2024	2025	2026	2027	2028	2029	2030	2031	Toplam
Kara Araçları Sorumluluk	Aktüeryal En İyi Tahmin	1.964.014.939	988.661.851	712.504.732	501.798.488	341.861.322	225.437.529	145.999.154	80.483.810	39.354.922	6.944.196	5.007.060.943
Genel Sorumluluk	Aktüeryal En İyi Tahmin	131.583.317	95.147.447	87.905.192	77.367.373	63.432.278	51.542.882	40.855.040	28.275.153	14.984.922	1.507.988	592.601.592

31 Aralık 2021		Kullanılan										
Branş	Yöntem	2021	2022	2023	2024	2025	2026	2027	2028	2029	2030	Toplam
Kara Araçları Sorumluluk	Aktüeryal En İyi Tahmin	418.790.367	1.020.158.847	758.421.685	540.338.477	372.478.018	247.602.644	158.567.362	100.223.595	56.965.429	32.549.806	3.706.096.230
Genel Sorumluluk	Aktüeryal En İyi Tahmin	19.050.852	76.098.656	78.787.479	76.472.883	68.320.232	56.112.843	43.266.775	31.817.874	21.932.877	10.377.058	482.237.529

Grup, hayat branşı için gerçekleşmiş ancak rapor edilmemiş tazminat bedellerini, tüm teminatlar için ayrı ayrı olmak üzere, gerçekleşmiş tazminat verileri üzerinden aktüeryal zincir merdiven metodu kullanılarak hesaplamıştır. Bu çerçevede Allianz Yaşam, 31 Aralık 2022 tarihi itibarıyla, gerçekleşmiş ancak rapor edilmemiş tazminat bedelleri ile ilgili olarak konsolide finansal tablolarında 36.323.019 TL (31 Aralık 2021: 22.053.887 TL ) tutarında net muallak tazminat karşılığı ayırmıştır.

Grup, ferdi kaza Sigortası branşında ise gerçekleşmiş ancak rapor edilmemiş tazminat bedellerine ilişkin muallak tazminat karşılığı hesabı, aktüeryal zincir metodu kullanılarak hesaplanmıştır. Bu çerçevede 31 Aralık 2022 tarihi itibarıyla Allianz Yaşam, ferdi kaza branşında 219.931 TL (31 Aralık 2021: 480.619 TL) tutarında net gerçekleşmiş ancak rapor edilmemiş tazminat bedeli ayırmıştır.

## 2. ÖNEMLİ MUHASEBE POLİTİKALARININ ÖZETİ (Devamı)

### 2.27 Hayat matematik ve kar payı karşılıkları

Matematik karşılıklar yürürlükte bulunan her bir sözleşme için tarifedeki teknik esaslara göre ayrı ayrı hesaplanan ve aşağıda (i) ve (ii) bentlerinde açıklanan aktüeryal matematik karşılıklar ile taahhüt edilmişse bu karşılıkların yatırıma yönlendirilmesi sonucu elde edilen gelirlerden sigortalılara ayrılan kar payı karşılıkları toplamından oluşur.

- i) Aktüeryal matematik karşılıklar, şirketlerin üstlendiği riziko için alınan primleri ile sigorta ettirenler ile lehdarlara olan yükümlülüklerin peşin değerleri arasındaki farktır. Aktüeryal matematik karşılıklar, bir yıldan uzun süreli hayat sigortaları için tarifelerin teknik esaslarında belirtilen formül ve esaslara göre ayrılır. Aktüeryal matematik karşılıklar, sigortacının ileride yerine getireceği yükümlülüklerinin peşin değeri ile sigorta ettiren tarafından ileride ödenecek primlerin bilanço tarihindeki değeri arasındaki farkın bulunması şeklinde (prospektif yöntem) hesaplanır. Ancak, aktüeryal matematik karşılıkların sigorta ettirenin ödediği primlerin sonuç değeri ile sigortacının üstlendiği rizikonun sonuç değeri arasındaki farkın hesaplanması şeklinde (retrospektif yöntem) veya Müsteşarlıkça kabul edilen genel kabul görmüş aktüeryal yöntemlere göre hesaplanması halinde bulunan aktüeryal matematik karşılıklar toplamı bu toplamdan az olamaz. Aktüeryal matematik karşılığın negatif olarak hesaplandığı durumlarda bu değer sıfır olarak kabul edilir. Birikim priminin de alındığı hayat sigortalarında aktüeryal matematik karşılık, primlerin birikimine kalan kısımlarının toplamından oluşur.
- ii) Aktüeryal matematik karşılıklar tarifelerin teknik özelliklerine göre tahakkuk veya tahsil esasına göre hesaplanabilir.
- ii) Kâr payı karşılıkları şirketlerin kâr payı vermeyi taahhüt ettikleri sözleşmeler için sigorta ettirenler ile lehdarlara olan yükümlülüklerine istinaden ayrılan karşılıkların yatırıldıkları varlıkların gelirlerinden, onaylı kâr payı teknik esaslarında belirtilen kâr payı dağıtım sistemine göre hesaplanan teknik faiz geliri ile sınırlı olmak kaydıyla garanti edilen kısmın da dahil olduğu miktar ile önceki yıllara ait birikmiş kâr payı karşılıklarından oluşur.

Sigortacılık ve Özel Emeklilik Düzenleme ve Denetleme Kurumu tarafından 10 Kasım 2021 tarihinde yayınlanan 31655 sayılı "Sigorta ve Reasürans ile Emeklilik Şirketlerinin Teknik Karşılıklarına ve Bu Karşılıkların Yatırılacağı Varlıklara İlişkin Yönetmelikte Değişiklik Yapılmasına Dair Yönetmelik" in 3 üncü maddesi kapsamında şirketlerin, sigorta ettirenlere veya lehdarlara iadesi veya ödemesi yapılacak olan, tarife primi içinde yer alan risk primi ve varsa birikim primi haricindeki üretim masrafları, gider payları ve benzeri giderlerin de aktüeryal matematik karşılık hesabında dikkate alınması gerektiği belirtilmiştir. Bu yönetmeliğe ek olarak, 6 Nisan 2022 tarihinde yayınlanan "matematik karşılıklar hesabına ilişkin genelge" kapsamında üretim komisyonu ve gider paylarının ertelemesine de imkan sağlanmıştır. Grup, ilgili yönetmelikler çerçevesinde, 31 Aralık 2022 tarihi itibarıyla matematik karşılık hesaplamalarında gerekli düzenlemeleri yapmıştır.

### 2.28 İkramiye ve indirimler karşılığı

İkramiye ve indirimler karşılığı, cari dönemde yaşayan poliçelere ilişkin olarak sigortalıya müteakip dönemlerde yenilemeye bağlı olmaksızın bir ikramiye veya indirim taahhüdünde bulunulduğu takdirde ayrılması gereken karşılıktır. Grup'un ikramiye ve indirim uygulamasına gitmesi durumunda, Sigortacılık Kanunu'nun 16. Maddesi gereği ayrılması gereken ikramiye ve indirimler karşılığı cari yılın teknik sonuçlarına göre sigortalılar veya lehdarlar için ayrılan ikramiye ve indirim tutarlarından oluşur. Grup, 31 Aralık 2022 tarihi itibarıyla 114.132.039 TL (31 Aralık 2021: 73.030.901 TL) tutarında ikramiyeler ve indirimler karşılığı ayırmıştır. Grup her dönem sonunda kara iştirak anlaşması yapmış olduğu grup hayat poliçeleri bazında hak edilen prim ile hasar üzerinden hesaplama yapmakta ve yüksek olasılıkla yenileyeceği ilgili grup hayat poliçeleri için ihtiyatlık gereği bu şekilde ikramiye ve indirim karşılığı hesaplamaya devam etmektedir (17 no'lu dipnot).



## 2. ÖNEMLİ MUHASEBE POLİTİKALARININ ÖZETİ (Devamı)

### 2.29 Dengeleme karşılığı

1 Ocak 2008 tarihinden itibaren yürürlüğe giren Teknik Karşılıklar Yönetmeliği ile birlikte şirketlerin takip eden hesap dönemlerinde meydana gelebilecek tazminat oranlarındaki dalgalanmaları dengelemek ve katastrofik riskleri karşılamak üzere kredi ve deprem teminatları için dengeleme karşılığı ayırması gerekmektedir. İlk defa 2008 yılında uygulanmaya başlanan bu karşılık, her bir yıla tekabül eden deprem ve kredi net primlerinin %12'si oranında hesaplanmaktadır. Net primin hesaplanmasında, bölüşmesiz reasürans anlaşmaları için ödenen tutarlar devredilen prim olarak telakki edilmektedir. Karşılık ayrılmasına son beş finansal yılda yazılan net primlerin en yüksek tutarının %150'sine ulaşıncaya kadar devam edilir. Beşinci yılın geçmesini müteakiben prim üretimi rakamına bağlı olarak karşılık rakamının bir önceki yılki bilançoda yer alan karşılık tutarına göre daha düşük çıkması durumunda aradaki fark özsermaye altında diğer kar yedekleri içerisinde gösterilir. Özsermayeye aktarılan bu tutar yedek olarak tutulabileceği gibi sermaye artırımına konu olabilir veya tazminat ödemelerinde kullanılabilir. Hasarın meydana gelmesi durumunda, reasüröre isabet eden miktarlar ile sözleşmede belirtilen muafiyet limitinin altında kalan miktarlar dengeleme karşılıklarından indirilemez. Verilen teminat nedeniyle ödenen tazminatlar varsa birinci yıl ayrılan karşılıklardan başlamak üzere ilk giren ilk çıkar yöntemine göre dengeleme karşılıklarından düşülür.

Ana Şirket'in 31 Aralık 2022 tarihi itibarıyla hesaplanan dengeleme karşılıkları 324.897.759 TL (31 Aralık 2021: 234.195.238 TL) tutarında olup, ilişikteki konsolide finansal tablolarda uzun vadeli yükümlülükler kısmında "diğer teknik karşılıklar" hesabı içerisinde gösterilmiştir.

Allianz Yaşam ve Emeklilik A.Ş. hayat branşı için 31 Aralık 2022 tarihi itibarıyla 64.508.366 TL tutarında dengeleme karşılığı ayırmıştır (31 Aralık 2021: 48.210.642 TL). Ferdi kaza branşında yeni satılmaya başlanan ve Ferdi Kaza Sigortası Genel Şartları'nın 6. Maddesinin f bendinde yer alan deprem riskinin kapsam altına alındığı sözleşmeler için teknik tarifede öngörülen deprem primin %12'si oranı dikkate alınarak dengeleme karşılığı hesaplanmıştır. Allianz Yaşam, ferdi kaza branşında 31 Aralık 2022 tarihi itibarıyla 336.470 TL tutarında dengeleme karşılığı ayırmıştır (31 Aralık 2021: 322.823 TL).

### 2.30 İlişkili taraflar

Konsolide finansal tabloların amacı doğrultusunda ortaklar, üst düzey yöneticiler ve yönetim kurulu üyeleri, aileleri ve kendileri tarafından kontrol edilen veya kendilerine bağlı şirketler ile birlikte, iştirakler ve müşterek yönetime tabi ortaklıklar ilişkili taraflar olarak kabul edilmiştir.

### 2.31 Hisse başına kazanç

Hisse başına kazanç, Grup'un dönem net karının, dönemin ağırlıklı ortalama hisse senedi sayısına bölünmesi ile hesaplanmıştır. Türkiye'de firmalar mevcut sermayedarların payı oranında dağıtmak suretiyle geçmiş yıllar karlarından sermaye artışı ("Bedelsiz Hisseler") yapabilirler. Hisse başına kazanç hesaplamasında bedelsiz hisseler ihraç edilmiş hisseler olarak değerlendirilmektedir.

### 2.32 Raporlama döneminden sonraki olaylar

Grup'un raporlama dönemi sonu itibarıyla finansal durumu hakkında ilave bilgi sağlayan raporlama dönemi sonrası olaylar (raporlama döneminden sonra ortaya çıkan ve düzeltme kaydı gerektiren olaylar) konsolide finansal tablolara yansıtılır. Raporlama döneminden sonra ortaya çıkan ve düzeltme kaydı gerektirmeyen önemli olaylar ise dipnotlarda belirtilir.

## 2. ÖNEMLİ MUHASEBE POLİTİKALARININ ÖZETİ (Devamı)

### 2.33 Yeni ve revize edilmiş Türkiye Finansal Raporlama Standartları

*Türkiye Muhasebe Standartları (TMS) veya Türkiye Finansal Raporlama Standartları (TFRS) ile uyumlu finansal tablolar hazırlanırken standartlardaki değişiklikler ve yorumlar dipnotlarda aşağıdaki şekilde gösterilmelidir:*

Yeni TMS/TFRS'nin finansal tablolara etkileri ile ilgili açıklamalar:

- a) TMS/TFRS'nin başlığı,
- b) muhasebe politikası değişikliğinin varsa ilgili geçiş hükümlerine uygun olarak yapıldığı,
- c) muhasebe politikasında değişikliğin açıklaması,
- d) varsa geçiş hükümlerinin açıklaması,
- e) varsa geçiş hükümlerinin ileriki dönemlere olabilecek etkileri,
- f) mümkün olduğunca cari ve sunulan her bir önceki dönem ile ilgili düzeltme tutarları:
  - i. etkilenen her bir finansal tablo kalemi için sunulmalı ve
  - ii. şirket için "TMS 33, Hisse Başına Kazanç" standardı geçerliyse adi hisse ve seyreltilmiş hisse başına kazanç tutarları tekrar hesaplanmalıdır.
- g) eğer mümkünse sunulmayan dönemlerden önceki dönemlere ait düzeltme tutarları ve geçmişe dönük uygulama herhangi bir dönem veya dönemler için mümkün değilse bu duruma yol açan olaylar açıklanmalı ve muhasebe politikasındaki değişikliğin hangi tarihten itibaren ve ne şekilde uygulandığı açıklanmalıdır.

Şirket, aşağıda bahsi geçen standart ve değişikliklerin konsolide olmayan finansal tablolar üzerindeki etkilerini değerlendirmiş ve yapılan değişikliklerin 1 Ocak - 31 Aralık 2022 hesap dönemine ait finansal tablolar üzerinde önemli bir etkisi olmadığı görüşüne varmıştır.

#### **a. 31 Aralık 2022 tarihi itibarıyla yürürlükte olan yeni standartlar ile mevcut önceki standartlara getirilen değişiklikler ve yorumlar:**

Grup, aşağıda bahsi geçen standart ve değişikliklerin finansal tablolar üzerindeki etkilerini değerlendirmiş ve yapılan değişikliklerin 1 Ocak - 31 Aralık 2022 hesap dönemine ait finansal tablolar üzerinde önemli bir etkisi olmadığı görüşüne varmıştır.

- **TFRS 16 'Kiralamalar' - COVID 19 kira imtiyazları kolaylaştırıcı uygulamanın uzatılmasına ilişkin değişiklikler (1 Nisan 2021 tarihi itibarıyla yürürlükte);** COVID-19 salgını sebebiyle kiracılara kira ödemelerinde bazı imtiyazlar sağlanmıştır. Mayıs 2020'de, UMSK TFRS 16 Kiralamalar standardında yayımladığı değişiklik ile kiracıların kira ödemelerinde COVID-19 sebebiyle tanınan imtiyazların, kiralamada yapılan bir değişiklik olup olmadığını değerlendirmemeleri konusunda isteğe bağlı kolaylaştırıcı bir uygulama getirmiştir. 31 Mart 2021 tarihinde, UMSK kolaylaştırıcı uygulamanın tarihini 30 Haziran 2021'den 30 Haziran 2022'ye uzatmak için ilave bir değişiklik yayınlamıştır. Kiracılar, bu tür kira imtiyazlarını kiralamada yapılan bir değişiklik olmaması durumunda geçerli olan hükümler uyarınca muhasebeleştirmeyi seçebilirler. Bu uygulama kolaylığı çoğu zaman kira ödemelerinde azalmayı tetikleyen olay veya koşulun ortaya çıktığı dönemlerde kira imtiyazının değişken kira ödemesi olarak muhasebeleştirilmesine neden olur.

## 2. ÖNEMLİ MUHASEBE POLİTİKALARININ ÖZETİ (Devamı)

### 2.33 Yeni ve revize edilmiş Türkiye Finansal Raporlama Standartları (Devamı)

- **TFRS 3, TMS 16, TMS 37’de yapılan dar kapsamlı değişiklikler ve TFRS 1, TFRS 9 ve TFRS 16’da yapılan bazı yıllık iyileştirmeler;** 1 Ocak 2022 tarihinde veya bu tarihten sonra başlayan yıllık raporlama dönemlerinde geçerlidir.
  - i) **TFRS 3 ‘İşletme birleşmeleri’nde yapılan değişiklikler;** bu değişiklik İşletme birleşmeleri için muhasebe gerekliliklerini değiştirmeden TFRS 3’te Finansal Raporlama için Kavramsal Çerçeveye yapılan bir referansı güncellemektedir.
  - ii) **TMS 16 ‘Maddi duran varlıklar’da yapılan değişiklikler;** bir şirketin, varlık kullanıma hazır hale gelene kadar üretilen ürünlerin satışından elde edilen gelirin maddi duran varlığın tutarından düşülmesini yasaklamaktadır. Bunun yerine, şirket bu tür satış gelirlerini ve ilgili maliyeti kar veya zarara yansıtacaktır.
  - iii) **TMS 37, ‘Karşılıklar, Koşullu Borçlar ve Koşullu Varlıklar’da yapılan değişiklikler;** bu değişiklik bir sözleşmeden zarar edilip edilmeyeceğine karar verirken şirketin hangi maliyetleri dahil edeceğini belirler.

Yıllık iyileştirmeler, TFRS 1 ‘Türkiye Finansal Raporlama Standartları’nın İlk Uygulaması’, TFRS 9 ‘Finansal Araçlar’ ve TFRS 16’nın açıklayıcı örneklerinde küçük değişiklikler yapmaktadır.

#### **b. 31 Aralık 2022 tarihi itibarıyla yayımlanmış ancak henüz yürürlüğe girmemiş olan standartlar ve değişiklikler:**

Grup, aşağıda bahsi geçen standart ve değişikliklerin finansal tablolar üzerindeki etkilerini değerlendirmiş ve yapılan değişikliklerin 1 Ocak- 31 Aralık 2022 hesap dönemine ait finansal tablolar üzerinde TFRS 17 standardının etkileri dışında önemli bir etkisi olmadığı görüşüne varmıştır. Şirket, TFRS 17 kapsamında gerekli muhasebe politikalarını oluşturmuştur. TFRS 17 standardına ilişkin etkilerin analiz ve değerlendirmeleri devam etmektedir.

- **TMS 1, Uygulama Bildirimi 2 ve TMS 8’deki dar kapsamlı değişiklikler;** 1 Ocak 2023 tarihinde veya bu tarihten sonra başlayan yıllık raporlama dönemlerinde geçerlidir. Bu değişiklikler muhasebe politikası açıklamalarını iyileştirmeyi ve finansal tablo kullanıcılarının muhasebe tahminlerindeki değişiklikler ile muhasebe politikalarındaki değişiklikleri ayırt etmelerine yardımcı olmayı amaçlamaktadır.
- **TMS 12, Tek bir işlemten kaynaklanan varlık ve yükümlülüklerle ilişkin ertelenmiş vergiye ilişkin değişiklik;** 1 Ocak 2023 tarihinde veya bu tarihten sonra başlayan yıllık raporlama dönemlerinde geçerlidir. Bu değişiklikler, şirketler tarafından ilk defa finansal tablolara alındığında vergilendirilebilir ve indirilebilir geçici farkların eşit tutarlarda oluşmasına neden olan işlemler üzerinden ertelenmiş vergi muhasebeleştirmelerini gerektirmektedir.
- **TFRS 16, Satış ve geri kiralama işlemleri;** 1 Ocak 2024 tarihinde veya bu tarihten sonra başlayan yıllık raporlama dönemlerinde geçerlidir. Bu değişiklikler, işletmenin TFRS 16’daki bir satış ve geri kiralama işlemini işlem tarihinden sonra nasıl muhasebeleştirdiğini açıklayan satış ve geri kiralama hükümlerini içerir. Kira ödemelerinin bir kısmı veya tamamı bir endekse veya orana bağlı olmayan değişken kira ödemelerinden oluşan satış ve geri kiralama işlemlerinin etkilenmesi muhtemeldir.

## 2. ÖNEMLİ MUHASEBE POLİTİKALARININ ÖZETİ (Devamı)

### 2.33 Yeni ve revize edilmiş Türkiye Finansal Raporlama Standartları (Devamı)

**TMS 1, Sözleşme koşulları olan uzun vadeli yükümlülüklerle ilişkin değişiklik;** 1 Ocak 2024 tarihinde veya bu tarihten sonra başlayan yıllık raporlama dönemlerinde geçerlidir. Bu değişiklikler, işletmenin raporlama döneminden sonraki on iki ay içinde uyması gereken koşulların bir yükümlülüğün sınıflandırmasını nasıl etkilediğine açıklık getirmektedir.

- **TFRS 17, 'Sigorta Sözleşmeleri', Aralık 2021'de değiştirildiği şekliyle;** 1 Ocak 2023 tarihinde veya bu tarihten sonra başlayan yıllık raporlama dönemlerinde geçerlidir. Bu standart, hali hazırda çok çeşitli uygulamalara izin veren TFRS 4'ün yerine geçmektedir. TFRS 17, sigorta sözleşmeleri ile isteğe bağlı katılım özelliğine sahip yatırım sözleşmeleri düzenleyen tüm işletmelerin muhasebesini temelden değiştirecektir.

Bununla birlikte, SEDDK'nın 29 Aralık 2022 tarih 2022/15 Sayılı Şirketler Tarafından Bazı Türkiye Finansal Raporlama Standartlarının Uygulanmasına İlişkin Sektör Duyurusu'nda TFRS uygulamalarında önemli derecede ilerleme sağlandığı ve fakat sektör genelinde şirketlerin hazırlık seviyeleri dikkate alındığında şirketlerin bilgi sistem alt yapılarının geliştirmeleri gerektiği, ilgili vergi mevzuatında düzenleme yapılması gerektiği ve benzeri hususlarda sorun yaşanabileceği belirtilmiştir. Bahsi geçen ilgili duyuru kapsamında, TFRS 17, TFRS 9 ve TFRS 15 standart geçişleri için sürecin daha etkin yürütülebilmesi adına, yasal defterlerin 1 Ocak 2023 tarihinde başlayan mali yılda da mevcut hesap planına göre tutulmasına ilişkin bilgilendirme yapılmıştır.

## 3. ÖNEMLİ MUHASEBE TAHMİNLERİ VE HÜKÜMLERİ

Bu bölümde verilen notlar, 4.1 - *Sigorta riskinin yönetimi* ve 4.2 - *Finansal riskin yönetimi*'ne ilişkin verilen açıklamalara ilave olarak sağlanmıştır.

Konsolide finansal tabloların hazırlanması, raporlama dönemi itibarıyla varlıklar ve yükümlülüklerin tutarlarını, şarta bağlı varlıkların ve yükümlülüklerin açıklanmasını ve hesap dönemi boyunca raporlanan gelir ve giderlerin tutarlarını etkileyebilecek tahmin ve varsayımların kullanılması gerekmektedir. Muhasebe değerlendirme, tahmin ve varsayımları, geçmiş tecrübe ve diğer faktörler ile o günün koşullarıyla gelecekteki olaylar hakkında makul beklentiler dikkate alınarak değerlendirilir. Bu değerlendirme ve tahminler, yönetimin mevcut olaylar ve işlemlere ilişkin en iyi bilgilerine dayanmasına rağmen, fiili sonuçlar varsayımlarından farklılık gösterebilir.

Grup için en önemli muhasebe tahminlerinden biri yürürlükte olan poliçelerden doğacak olan tazminat ödemelerine ilişkin nihai net yükümlülüklerin tahmin edilmesidir. Sigortacılık ile ilgili yükümlülüklerin tahmin edilmesi, doğası itibarıyla çok sayıda belirsizliğin değerlendirilmesini içerir.

Tahminler ve tahminlerin temelini teşkil eden varsayımlar sürekli olarak gözden geçirilmektedir. Muhasebe tahminlerindeki güncellemeler tahminlerin güncellenmesinin yapıldığı dönemde ve bu güncellemelerden etkilenen müteakip dönemlerde kayıtlara alınır.

Özellikle, ilişikteki konsolide finansal tablolarda sunulan tutarlar üzerinde en fazla etkisi olan, önemli tahminlerdeki belirsizliklere ve kritik olan yorumlara ait bilgiler aşağıdaki notlarda açıklanmıştır:

- Not 4.1 - Sigorta riskinin yönetimi
- Not 4.2 - Finansal riskin yönetimi
- Not 6 - Maddi duran varlıklar
- Not 7 - Yatırım amaçlı gayrimenkuller
- Not 9 - İştiraklerdeki yatırımlar
- Not 12 - Kredi ve alacaklar
- Not 17 - Sigorta yükümlülükleri ve reasürans varlıkları
- Not 21 - Ertelenmiş vergiler

## 4. SİGORTA VE FİNANSAL RİSKİN YÖNETİMİ

### 4.1 Sigorta riskinin yönetimi

Herhangi bir sigorta sözleşmesindeki risk, sigortaya konu olan olayın oluşma olasılığı ve buna konu olan hasarın tutarındaki belirsizliktir. Yapısı gereği bu risk olası ve tahmin edilemezdir. Sigorta sözleşmelerinde Grup'un karşı karşıya kaldığı en temel risk gerçekleşen hasarların ve poliçe sahiplerine sağlanan hak ve faydaların konsolide finansal tablolarda gösterilen sigorta sözleşmeleri için ayrılan teknik karşılıkların üzerinde gerçekleşmesi olasılığıdır.

Sigorta bir risk yönetim felsefesi içerisinde, ani ve beklenmedik risklerin transferini sağlayan bir araçtır. Bu risk yönetim felsefesinin en önemli aşaması, sigortacılık faaliyetinin her alanı ve aşamasında riskin tanımının olabildiğince net bir şekilde yapılarak ortadan kaldırılması, kontrol altına alınabilmesi veya sigortalanabilmesi olasılıklarının kapsamlı bir şekilde gözden geçirilmesidir.

Grup, faaliyet gösterdiği ürünlere yönelik olarak yıllık "risk kabul politikası" belirlemekte ve bunu gerekli görüldüğü takdirde yıl içinde revize etmektedir. Söz konusu risk kabul politikası ürün bazında, teklif sürecinden poliçe tanzimine kadar geçen süreçte risk analizine yönelik minimum ve maksimum limitler belirlenmekte ve kapsam dışında kalacak riskler belirlenmektedir. Bununla birlikte, Grup, mali bünyesini göz önüne alarak, reasürans anlaşmalarını kullanarak yüksek riskler ve katastrofik olaylar için koruma sağlamaktadır.

Grup, bir taraftan yukarıda belirtildiği şekilde risk değerlendirmesi kapsamında poliçe üretirken diğer taraftan üstlendikleri riskleri yıllık reasürans anlaşmaları çerçevesinde reasürörlere transfer etmektedirler. Grup, reasürans anlaşmaları kapsamında branşlarına göre hasar fazlası, ekseedan ve kotpar treteler ile risklerini reasürörlerine transfer etmektedir.

Sigorta riskleri genel olarak, deprem ve sair katastrofik riskler dışında normal bir faaliyet döneminde telafi edilemeyecek büyüklükte zararlara yol açabilecek nitelik taşımamaktadır. Bu itibarla, sigorta riski açısından yüksek derecede duyarlılık deprem ve sair katastrofik riskler için söz konusudur.

Deprem ve sair katastrofik risklerden kaynaklanabilecek tazminat tutarlarının, yapılmış olan hasar fazlası anlaşmalarının üst limitlerinin üzerinde gerçekleşmesi durumu Grup'un birincil derecedeki sigortacılık riski olarak öne çıkmakta ve ihtiyatlı bir yaklaşımla yönetilmektedir. Hasar fazlası anlaşmaları üst limiti, olası İstanbul depreminin şiddeti ve oluşturacağı zarar ihtimali bakımından öngörülen uluslararası kabul görmüş deprem modellemeleri vasıtasıyla şirketin öz sermayesi dikkate alınarak belirlenmektedir.

Branşlarına göre farklı seviyelerde olan trete kapasitelerini aşan işlerde ilgili teknik birimler tarafından ihtiyari reasürans çalışılmaktadır.

Grup tarafından çalışılan belli başı resürans şirketleri ve bu şirketlerin en güncel derecelendirme notları aşağıdaki tabloda özetlenmiştir.

Reasürör Şirket	Derecesi	Değerlendiren Kuruluş	Ana Sermayedar	Faaliyet Merkezi	Doğrudan/ Dolaylı Ortaklık
Allianz SE	A+	A.M. BEST	Allianz Group	ALMANYA	VAR
BNP Paribas Cardif Hayat Sigorta A.Ş.	NR	A.M. BEST	BNP Paribas Cardif	FRANSA	YOK

## 4. SİGORTA VE FİNANSAL RISKİN YÖNETİMİ (Devamı)

### 4.1 Sigorta riskinin yönetimi (Devamı)

Grup'un fiyatlandırması, istatistiksel analize, geçmiş dataya ve ilgili ürüne uygun düşen mortalite tablolarına göre yapılmaktadır. Grup söz konusu riskleri, şekillendirmiş olduğu poliçe yazma stratejisi ve tarafı olduğu reasürans anlaşmaları ile yönetmektedir. Hayat ve Ferdi Kaza branşlarında risk kabul politikası uyarınca aşağıdaki unsurlar dikkate alınır:

- Bireysel sigortalarda sigortalı yaşı, sigorta bedeli dikkate alınarak sağlık beyanları ve raporları,
- Grup sigortalarda gruptaki kişi sayısına ve sigortalının zorunlu veya ihtiyari olmasına göre sağlık beyanları ve raporları,
- Fiyatlandırmada, sigortalının sağlık durumuna göre sür prim uygulanması, ek şart konulması veya teminatın indirilmesi veya reddedilmesi ile ilgili bilgiler,
- Yüksek tutarlı teminatlarda sağlık belgeleri yanında, sigortalının maddi durumu ile ilgili belgeler.

#### Sosyal Güvenlik Kurumu'na aktarılan primler

25 Şubat 2011 tarihinde Resmi Gazete'de yayımlanan 6111 sayılı "Bazı Alacakların Yeniden Yapılandırılması ile Sosyal Sigortalar ve Genel Sağlık Sigortası Kanun ve Diğer Bazı Kanun ve Kanun Hükmünde Kararnemelerde Değişiklik Yapılması Hakkında Kanun'un ("Kanun") 59. maddesiyle değişik 2918 sayılı Karayolları Trafik Kanunu'nun 98. maddesi ile trafik kazaları nedeniyle ilgililere yapılan sağlık hizmet bedellerinin tahsil ve tasfiyesi yeni usul ve esaslara bağlanmıştır. Bu çerçevede trafik kazaları sebebiyle bütün resmi ve özel sağlık kurum ve kuruluşlarının sundukları sağlık hizmet bedelleri kazazedenin sosyal güvencesi olup olmadığına bakılmaksızın Sosyal Güvenlik Kurumu ("SGK") tarafından karşılanacaktır. Yine Kanun'un Geçici 1. maddesine göre Kanun'un yayımlandığı tarihten önce meydana gelen trafik kazaları nedeniyle sunulan sağlık hizmetleri bedellerinin SGK tarafından karşılanması hükme bağlanmıştır.

Kanun'un söz konusu maddeleri çerçevesinde oluşacak hizmet bedelleri ile ilgili olarak sigorta şirketlerinin yükümlülüğü, Hazine ve Maliye Bakanlığı tarafından yayımlanan 27 Ağustos 2011 tarihli "Trafik Kazaları Nedeniyle İlgilere Sunulan Sağlık Hizmet Bedellerinin Tahsiline İlişkin Usul ve Esaslar Hakkında Yönetmelik" ("Yönetmelik"), 15 Eylül 2011 tarih ve 2011/17 sayılı "Trafik Kazaları Nedeniyle İlgilere Sunulan Sağlık Hizmet Bedellerinin Tahsiline İlişkin Usul ve Esaslar Hakkında Yönetmelik Uygulamasına İlişkin Usul ve Esaslar Hakkında Genelge" ("2011/17 sayılı Genelge"), 17 Ekim 2011 tarih ve 2011/18 sayılı "Sosyal Güvenlik Kurumu'na (SGK) Tedavi Masraflarına İlişkin Yapılan Ödemelerin Muhasebeleştirilmesine ve Sigortacılık Hesap Planında Yeni Hesap Kodu Açılmasına Dair Genelge" ("2011/18 sayılı Genelge"), 16 Mart 2012 tarih ve 2012/3 sayılı "Trafik Kazaları Nedeniyle İlgilere Sunulan Sağlık Hizmet Bedellerinin Tahsiline İlişkin Usul ve Esaslar Hakkında Yönetmelik Uygulamasına İlişkin Usul ve Esaslar Hakkında Genelge'de Değişiklik Yapılmasına İlişkin Genelge" ("2012/3 sayılı Genelge) ve 30 Nisan 2012 tarih ve 2012/6 sayılı "Trafik Kazaları Nedeniyle İlgilere Sunulan Sağlık Hizmet Bedellerinin Tahsiline İlişkin Usul ve Esaslar Hakkında Yönetmelikte Yapılan Değişikliğe İlişkin Sektör Duyurusu"nda ("2012/6 no'lu Sektör Duyurusu") açıklanan esaslara göre belirlenmiştir (2.24 no'lu dipnot).

Bu çerçevede, Kanun'un yayımlandığı tarihten sonra meydana gelen trafik kazalarından kaynaklanan tedavi masraflarıyla ilgili olmak üzere, Grup'un "Zorunlu Taşımacılık Sigortası", "Zorunlu Trafik Sigortası" ve "Zorunlu Koltuk Ferdi Kaza Sigortası" branşlarında 25 Şubat 2011 tarihi yapılan poliçelere ilişkin olarak Yönetmelik, 2011/17 sayılı Genelge, 2012/3 sayılı Genelge ve 2012/6 no'lu Sektör Duyurusu kapsamında belirlenen primleri SGK'ya aktarması gerekmektedir. Grup yukarıda anlatılan esaslar çerçevesinde 1 Ocak - 31 Aralık 2022 hesap dönemine ait 310.171.321 TL (1 Ocak - 31 Aralık 2021: 163.002.156 TL) tutarında devredilen primi "SGK'ya aktarılan primler" hesabı altında muhasebeleştirmiştir.

## 4. SİGORTA VE FİNANSAL RİSKİN YÖNETİMİ (Devamı)

### 4.1 Sigorta riskinin yönetimi (Devamı)

#### Riskli Sigortalılar Havuzu'na aktarılan prim ve hasarlar

T.C. Hazine ve Maliye Bakanlığı tarafından 11 Temmuz 2017 tarih ve 30121 sayılı Resmi Gazete'de yayınlanarak yürürlüğe giren "Karayolları Motorlu Araçlar Zorunlu Mali Sorumluluk Sigortasında Tarife Uygulama Esasları Hakkında Yönetmelikte Değişiklik Yapılmasına Dair Yönetmelik" ile belirlendiği şekliyle hasar frekansı yüksek basamak ve/veya araç grupları için 12 Nisan 2017 tarihinden itibaren yazılan trafik sigortası poliçeleri için geçerli olmak üzere "Riskli Sigortalılar Havuzu" ("Havuz") kurulmuştur. Söz konusu yönetmelikle birlikte yürürlüğe giren Riskli Sigortalılar Havuzu Çalışma Esasları'na göre, Havuz kapsamındaki trafik sigortası poliçelerine ilişkin prim ve hasarlar Türkiye Motorlu Taşıtlar Bürosu ("TMTB") tarafından iki aşamalı olarak hesaplanmaktadır. Buna göre, primler ve hasarların %50'si sigorta şirketleri arasında eşit olarak paylaşılacak; kalan %50'lik kısım ise sigorta şirketlerinin trafik sigortası primlerinden son 3 yıllık dönemde aldıkları pay dikkate alınarak dağıtılmaktadır.

15 Ağustos 2017 tarihinde Türkiye motorlu Taşıtlar Bürosu tarafından yayınlanan Riskli Sigortalılar Havuz İşleyiş Kuralları'na göre; 12 Nisan 2017 tarihinden sonra düzenlenecek ve havuza devredilecek poliçeler için havuza devredilecek prim, yönetmelikte belirlenen primlerden sigortalıdan alınan kesintiler düşüldükten sonra %76'sı oranında havuza devir yapılacaktır.

Grup, TMTB tarafından kesinleştirilerek iletilen aylık dekontları dikkate alarak, düzenleme kapsamında Havuz'a devredilen ve Şirket'in payı kapsamında Havuz'dan devir alınan prim, tazminat ve komisyon tutarlarını kayıtlarına almıştır. Şirket, 31 Aralık 2022 tarihi itibarıyla Havuz'a 51.115.830 TL prim, 85.087.588 TL ödenen tazminat, 1.597.483 TL rücu geliri ve 3.117.546 sovtaj tutarı devretmiş olup; Havuz'dan Şirket payı olarak bildirilmiş olan 4.133.120 TL prim, 1.581.812 TL ödenen tazminat, 572.129 TL rücu geliri ve 272.493 TL sovtaj tutarını ilgili mevzuat doğrultusunda muhasebeleştirmiştir. 31 Aralık 2022 tarihi itibarıyla 2022 yılının Aralık ayına ilişkin dekont gruba hesapların kapandığı tarih itibarıyla ulaşmadığı için; Havuz'dan Şirket payı olarak alınacak tutarlar tahmin edilmiştir.

T.C. Hazine ve Maliye Bakanlığı tarafından 7 Ekim 2017 tarih ve 30203 sayılı Resmi Gazete'de yayınlanarak yürürlüğe giren "Tıbbi Kötü Uygulamaya İlişkin Zorunlu Mali Sorumluluk Sigortasında Kurum Katkısına İlişkin Usul ve Esaslara Dair Tebliğ (2010/1)'in ekinde yer alan Tıbbi Kötü Uygulamaya İlişkin Zorunlu Mali Sorumluluk Sigortası Tarife ve Talimatının "B. TALİMAT" başlıklı bölümüne 11 inci maddeden sonra gelmek üzere aşağıdaki madde eklenmiştir. Söz konusu madde ile birlikte yürürlüğe giren Tıbbi Kötü Uygulamaya İlişkin Zorunlu Mali Sorumluluk Sigortası Prim ve Hasar Paylaşımı Esasları'na göre, Uygulama kapsamındaki mali sorumluluk poliçelerine ilişkin prim ve hasarlar Güneş Sigorta A.Ş. tarafından iki aşamalı olarak hesaplanmaktadır. Buna göre, primler ve hasarların %50'si sigorta şirketleri arasında eşit olarak paylaşılacak; kalan %50'lik kısım ise sigorta şirketlerinin tıbbi sorumluluk sigortası primlerinden son 3 yıllık dönemde aldıkları pay dikkate alınarak dağıtılmaktadır.

Grup, Türkiye Sigorta A.Ş. tarafından kesinleştirilerek iletilen aylık dekontları dikkate alarak, düzenleme kapsamında Havuz'a devredilen ve Grup'un payı kapsamında Havuz'dan devir alınan prim, tazminat ve komisyon tutarlarını kayıtlarına almıştır. Grup, 31 Aralık 2022 tarihi itibarıyla Havuz'a 144.647 TL prim, 26.325 TL ödenen tazminat devretmiş olup; Havuz'dan Grup payı olarak bildirilmiş olan 104.906 TL prim, 80.119 TL ödenen tazminatı ilgili mevzuat doğrultusunda muhasebeleştirmiştir. 31 Aralık 2022 tarihi itibarıyla 2022 yılının Mayıs ayına ilişkin dekont Grup'a hesapların kapandığı tarih itibarıyla ulaşmadığı için; Havuz'dan Grup payı olarak alınacak tutarlar tahmin edilmiştir. Branşlar itibarıyla verilen sigorta teminatı tutarları aşağıda detaylı olarak gösterilmiştir.

Grup'un vermiş olduğu teminat tiplerine göre adetleri ve tutarsal dağılımları aşağıdaki tabloda görülmektedir.

## 4. SİGORTA VE FİNANSAL RİSKİN YÖNETİMİ (Devamı)

### 4.1 Sigorta riskinin yönetimi (Devamı)

#### Branşlar itibarıyla verilen sigorta teminatı tutarı

	31 Aralık 2022	31 Aralık 2021
Kara araçları sorumluluk	14.809.274.046.690	8.960.062.827.535
Nakliyat	1.292.425.582.362	971.205.729.827
Yangın ve doğal afetler	1.019.242.546.277	702.509.662.527
Genel zararlar	472.478.965.193	406.085.048.157
Genel sorumluluk	459.911.644.384	390.616.178.505
Hastalık / sağlık	420.365.462.378	221.423.045.867
Kara araçları	326.299.678.738	171.194.550.120
Su araçları	221.811.891.250	171.463.104.790
Vefat teminatı	152.388.857.823	100.970.869.825
Kaza sonucu maluliyet teminatı	110.298.979.429	75.831.895.501
Hastalık sonucu maluliyet teminatı	101.571.498.384	70.099.983.246
Kaza	92.449.026.523	85.234.414.947
Finansal kayıplar	75.584.302.408	69.735.426.898
Kaza sonucu ölüm teminatı	43.870.606.422	32.709.689.120
Tehlikeli hastalıklar teminatı	19.763.321.928	2.437.560.689
Hukuksal koruma	2.898.465.000	3.316.955.500
Toplu taşıtta kaza	2.564.761.791	2.240.300.294
İşsizlik, Kaza ve Hastalık	1.506.720.703	970.421.400
Hava araçları sorumluluk	-	1.733.644.524
Hava araçları	-	4.942.406
<b>Toplam</b>	<b>19.624.706.357.683</b>	<b>12.439.846.251.678</b>

Grup'un fiyatlandırma politikalarına bağlı olarak maruz kaldığı riskler aşağıdaki gibidir:

#### Mortalite riski

Gerçekleşen ölümlerin, ölüm riskinin fiyatlandırmasında kullanılan mortalite tablolarındaki ölüm ihtimallerinden daha yüksek olmasıdır. Grup, ürünlerin beklenen ölüm risklerine uygun mortalite tablolarını kullanmaktadır. Grup, hayat sigortası sözleşmelerinin fiyatlandırmasını yaparken CSO 53-58, CSO 80 veya CSO 2001 mortalite tablolarını kullanmaktadır.

#### Teknik faiz riski

Birikimli hayat ürünlerinde sigortalılara minimum "teknik faiz oranı" kadar faiz garanti edilmektedir. Grup, piyasa faiz oranlarının garanti edilen faiz oranından düşük olması durumunda teknik faiz riskine maruz kalabilecektir. Bununla birlikte, 2000 yılındaki tarife değişikliği ile bu riski azaltmak adına garanti edilen teknik faizin enflasyon oranı ile sınırlandırılmasına ilişkin hüküm eklenmiştir.

### 4.2 Finansal riskin yönetimi

#### Reasürans şirketleri

Grup'un tedarik zincirinde en önemli hizmet sunucuları, hayat sigortaları ve ek teminatlarında Grup için reasürans güvencesi sağlayan reasürans şirketleridir. Reasürörlerle olan iş ilişkilerinde finansal güçlülük, iş ilişkilerinde uzun vadeli yaklaşım, rekabetçi prim fiyatları, ihtiyari işlerde ve bölüşmesiz (katastrofik) reasürans sözleşmelerinde sağlanan kapasite imkanı ve risk değerlendirme, sektördeki yeni gelişmeler hakkında bilgilendirme, ürün geliştirme, eğitim vb. konularda Grup'a sağlanan imkanlar belirleyici kriterler olarak sıralanabilir.



## 4. SİGORTA VE FİNANSAL RİSKİN YÖNETİMİ (Devamı)

### 4.2 Finansal riskin yönetimi (Devamı)

#### Giriş ve genel açıklamalar

Bu not aşağıda belirtilenlerin her biri için Grup'un maruz kaldığı riskleri, Grup'un bu doğrultuda risklerini yönetmek ve ölçmek için uyguladığı politika ve prosedürlerini ve amaçlarını ve sermaye yönetimi ile ilgili bilgileri göstermektedir. Grup finansal araçların kullanımından kaynaklanan aşağıdaki risklere maruz kalmaktadır:

- Kredi riski,
- Likidite riski,
- Piyasa riski.

Risk yönetim yapısının tesis edilmesi ve gözetimindeki tüm sorumluluk Yönetim Kurulu'ndadır. Yönetim Kurulu risk yönetim sisteminin etkinliğini Grup'un iç denetim departmanı aracılığıyla yürütmektedir.

Grup'un risk yönetim politikaları; Grup'un karşılaştığı riskleri tanımlamak ve analiz etmek, risk limitlerini ve kontrolleri belirlemek, riskleri ve belirlenen limitlere uyumu izlemek için tesis edilmiştir. Risk yönetim politikaları ve sistemleri, piyasa koşullarındaki ve sunulan ürün ve hizmetlerdeki değişiklikleri yansıtacak şekilde düzenli bir şekilde gözden geçirilmektedir. Grup, eğitim ve yönetim standartları ve prosedürleri ile bütün çalışanlarının kendi görev ve sorumluluklarını anladığı, disipline edilmiş ve yapıcı bir kontrol çevresi geliştirmeyi amaçlamaktadır.

#### Kredi riski

Kredi riski en basit şekilde karşı tarafın üzerinde mutabık kalınan sözleşme şartlarına uygun olarak yükümlülüklerini yerine getirememesi olasılığı olarak tanımlanır. Grup'un kredi riskine maruz kaldığı başlıca bilanço kalemleri aşağıdaki gibidir:

- Bankalar,
- Diğer nakit ve nakit benzeri varlıklar (kasa hariç),
- Satılmaya hazır finansal varlıklar,
- Alım-satım amaçlı finansal varlıklar,
- Vadeye kadar elde tutulacak finansal varlıklar,
- Sigortalılardan prim alacakları,
- Acentelerden alacaklar,
- Reasürörlerden komisyon ve ödenen hasarlarla ilgili alacaklar,
- Sigorta yükümlülüklerinden kaynaklanan reasürans payları,
- İlişkili taraflardan alacaklar,
- Diğer alacaklar.

Sigorta riskini yönetmede en yaygın yöntem reasürans sözleşmesi yapmaktır. Fakat reasürans sözleşmesi yoluyla sigorta riskinin devredilmesi, ilk sigorta yapan olarak Grup'un yükümlülüğünü ortadan kaldırmamaktadır. Eğer reasürans şirketi hasarı ödemezse, Grup'un poliçe sahibine karşı olan sorumluluğu devam eder. Grup, reasürans şirketinin güvenilirliğini, yıllık yapılan sözleşme öncesi söz konusu şirketin finansal durumunu inceleyerek değerlendirmektedir.

## 4. SİGORTA VE FİNANSAL RİSKİN YÖNETİMİ (Devamı)

### 4.2 Finansal riskin yönetimi (Devamı)

Kredi riskine maruz varlıkların defter değerleri aşağıdaki tabloda gösterilmiştir.

	31 Aralık 2022	31 Aralık 2021
Nakit ve nakit benzeri varlıklar (Not 14)	12.440.406.302	5.949.818.628
Finansal varlıklar (Not 11)	13.123.302.917	9.425.931.791
Esas faaliyetlerden alacaklar (Not 12)	7.164.024.553	2.857.470.483
Muallak tazminat karşılığındaki reasürör payı (Not 10), (Not 17)	2.276.243.220	2.114.953.632
Diğer alacaklar (Not 12)	20.515.704	6.481.278
Personele verilen avanslar	2.264.658	3.919.440
İş avansları	701.622	304.362
İlişkili taraflardan alacaklar (Not 12)	120.314	1.943.034
<b>Toplam</b>	<b>35.027.579.290</b>	<b>20.360.822.648</b>

(\*) 361.151.402 TL tutarındaki hisse senetleri dahil edilmemiştir (31 Aralık 2021: 66.745.150 TL).

(\*\*) Bireysel emeklilik faaliyetlerine ilişkin katılımcılara borçlar ve saklayıcı kuruluşlardan alacak tutarlarının hem aktif hem de pasif hesaplarda izlenmesi ve İstanbul Takas ve Saklama Bankası A.Ş. nezdinde katılımcılar adına tutulması sebepleriyle, bu alacaklara kredi riski tablosunda yer verilmemiştir.

31 Aralık 2022 ve 31 Aralık 2021 tarihleri itibarıyla, esas faaliyetlerden alacakların yaşlandırılması ve ayrılan karşılıklar aşağıdaki gibidir:

	31 Aralık 2022		31 Aralık 2021	
	Brüt tutar	Ayrılan karşılık	Brüt tutar	Ayrılan karşılık
Vadesi gelmemiş alacaklar	6.730.568.006	-	2.604.610.240	-
Vadesi 0-30 gün gecikmiş alacaklar	129.297.758	-	41.872.252	-
Vadesi 31-60 gün gecikmiş alacaklar	8.674.619	-	17.438.273	(696)
Vadesi 61-180 gün gecikmiş alacaklar	106.455.084	(4.191.175)	24.139.094	(3.211.836)
Vadesi 181-365 gün gecikmiş alacaklar	49.320.601	(2.349.023)	38.860.451	(1.173.919)
Vadesi 1 yıldan fazla gecikmiş alacaklar	78.481.197	(40.718.248)	76.424.779	(34.025.700)
	<b>7.102.797.265</b>	<b>(47.258.446)</b>	<b>2.803.345.089</b>	<b>(38.412.151)</b>
Rücu ve sovtaj yoluyla tahsil edilecek tutarlar (*)	153.563.390	(45.922.151)	131.401.235	(39.588.151)
Esas faaliyetlerden kaynaklanan şüpheli alacaklar - rücu alacakları (**)	687.171.948	(687.171.948)	490.434.488	(490.434.488)
<b>Toplam</b>	<b>7.943.532.603</b>	<b>(780.352.545)</b>	<b>3.425.180.812</b>	<b>(568.434.790)</b>

(\*) Grup, Hazine ve Maliye Bakanlığı'nın 20 Eylül 2010 tarihli "Rücu ve Sovtaj Gelirlerine İlişkin 2010/13 sayılı Genelge"si uyarınca 153.563.390 TL (31 Aralık 2021: 131.401.235 TL) tutarındaki rücu alacağını tahakkuk ettirmiş ve bu alacaklara ilişkin 45.922.151 TL (31 Aralık 2021: 39.588.151 TL) tutarında alacak karşılığı ayırmıştır.

(\*\*) Hazine ve Maliye Bakanlığı'nın 3 Şubat 2005 tarih ve B.02.1.HM.O.SGM.0.3.1/01/05 nolu yazısı uyarınca rücu işlemlerinin dava/icra yoluyla yapılması durumunda ilgili tutarlar konsolide finansal tablolarda esas faaliyetlerden kaynaklanan şüpheli alacaklar hesabında takip edilmekte, aynı tutarda şüpheli alacaklar karşılığı ayrılmaktadır.

Esas faaliyetlerden kaynaklanan şüpheli alacak karşılığının dönem içindeki hareketi aşağıdaki gibidir:

	2022	2021
<b>Dönem başı - 1 Ocak</b>	<b>568.434.790</b>	<b>460.214.386</b>
Kanuni takipteki rücu alacakları için ayrılan karşılıklardaki değişim (Not 47)	196.737.460	128.377.555
Dönem içinde rücu alacakları için ayrılan şüpheli alacaklar karşılıkları	6.334.000	(28.125.996)
Dönem içinde sigorta prim karşılıklarındaki değişim (Not 47)	2.768.439	(174.844)
Dönem içinde reasürans şirketlerinden alacak karşılıklarındaki değişim (Not 47)	5.266.987	(2.624.297)
Diğer	810.869	10.767.986
<b>Dönem sonu - 31 Aralık</b>	<b>780.352.545</b>	<b>568.434.790</b>

## 4. SİGORTA VE FİNANSAL RİSKİN YÖNETİMİ (Devamı)

### 4.2 Finansal riskin yönetimi (Devamı)

#### Likidite riski

Likidite riski, Grup'un parasal yükümlülüklerinden kaynaklanan yükümlülüklerini yerine getirmekte güçlük yaşamaması riskidir.

#### Likidite riskinin yönetimi

Likidite riskinden korunmak amacıyla varlık ve yükümlülükler arasında vade uyumunun sağlanması gözetilmekte, ortaya çıkabilecek likidite ihtiyacının eksiksiz bir biçimde sağlanabilmesi amacıyla likit değerler muhafaza edilmektedir.

Parasal varlık ve yükümlülüklerin kalan vade dağılımları:

31 Aralık 2022	Kayıtlı değeri	1 aya kadar	1 - 3 ay	3 - 6 ay	6 - 12 ay	1 yıldan uzun
Nakit ve nakit benzeri varlıklar	12.440.406.302	9.299.026.889	3.097.958.276	-	-	43.421.137
Finansal varlıklar (**)	13.123.302.917	(86.840.749)	1.299.032.602	30.891.706	1.520.106.689	10.360.112.669
Esas faaliyetlerden alacaklar	7.268.195.498	740.205.047	2.343.744.257	3.321.756.657	789.440.867	73.048.670
İlişkili taraflardan alacaklar	120.314	120.304	10	-	-	-
Personele verilen avanslar	2.264.658	2.264.658	-	-	-	-
Diğer alacaklar	20.983.421	11.511.237	9.081.657	-	-	390.527
<b>Toplam parasal varlıklar</b>	<b>32.855.273.110</b>	<b>9.966.287.386</b>	<b>6.749.816.802</b>	<b>3.352.648.363</b>	<b>2.309.547.556</b>	<b>10.476.973.003</b>
Finansal borçlar	6.375.976	526.398	1.055.421	1.529.783	995.811	2.268.563
Hayat matematik karşılıkları	90.211.678	32.020.480	16.845.086	41.346.112	-	-
Esas faaliyetlerden borçlar	1.026.581.798	434.518.669	342.711.538	215.631.899	15.313.220	18.406.472
İlişkili taraflara borçlar	43.532.276	16.039.256	27.406.931	-	-	86.089
Diğer borçlar	309.963.541	309.127.764	-	-	-	835.777
Sigortacılık teknik karşılıkları (*)	6.971.853.266	1.447.819.350	1.220.093.186	707.029.974	775.631.872	2.821.278.884
Ödenecek vergi ve benzeri diğer yükümlülükler ile karşılıkları	580.234.954	174.677.033	405.557.921	-	-	-
Diğer risklere ilişkin karşılıklar ve gider tahakkukları	742.071.691	256.505.544	131.072.146	62.853.754	52.221.064	239.419.183
<b>Toplam parasal yükümlülükler</b>	<b>9.770.825.180</b>	<b>2.671.234.494</b>	<b>2.144.742.229</b>	<b>1.028.391.522</b>	<b>844.161.967</b>	<b>3.082.294.968</b>
31 Aralık 2021	Kayıtlı değeri	1 aya kadar	1 - 3 ay	3 - 6 ay	6 - 12 ay	1 yıldan uzun
Nakit ve nakit benzeri varlıklar	5.949.818.628	4.816.443.537	1.133.375.091	-	-	-
Finansal varlıklar (**)	9.425.931.791	238.565.354	710.323.254	78.082.233	560.628.011	7.838.332.939
Esas faaliyetlerden alacaklar	2.923.411.640	467.499.261	992.963.695	1.132.581.290	295.030.742	35.336.652
Personele verilen avanslar	3.919.440	3.919.440	-	-	-	-
İlişkili taraflardan alacaklar	1.943.034	503.651	1.439.383	-	-	-
Diğer alacaklar	7.004.603	632.775	5.925.693	4.617	-	441.518
<b>Toplam parasal varlıklar</b>	<b>18.312.029.136</b>	<b>5.527.564.018</b>	<b>2.844.027.116</b>	<b>1.210.668.140</b>	<b>855.658.753</b>	<b>7.874.111.109</b>
Finansal borçlar	3.617.613	304.338	611.342	919.199	1.782.734	-
Esas faaliyetlerden borçlar	642.811.658	167.448.944	187.217.953	144.671.232	143.473.529	-
İlişkili taraflara borçlar	30.298.730	14.578.827	15.633.813	-	-	86.090
Diğer borçlar	171.235.226	170.626.047	-	-	-	609.179
Sigortacılık teknik karşılıkları (*)	5.250.356.704	831.879.273	786.107.091	496.004.299	637.886.753	2.498.479.288
Hayat matematik karşılıkları	51.582.134	18.308.990	9.631.851	23.641.293	-	-
Ödenecek vergi ve benzeri diğer yükümlülükler ile karşılıkları	232.148.369	-	232.148.369	-	-	-
Diğer risklere ilişkin karşılıklar ve gider tahakkukları	465.418.484	176.772.793	90.724.335	89.963.902	58.630.894	49.326.560
<b>Toplam parasal yükümlülükler</b>	<b>6.847.468.918</b>	<b>1.379.919.212</b>	<b>1.322.074.754</b>	<b>755.199.925</b>	<b>841.773.910</b>	<b>2.548.501.117</b>

(\*) Muallak tazminat karşılıkları tahmin edilen ödeme tarihleri göz önüne alınarak vade dağılımına tabi tutulmuş olup muallak tazminat karşılıklarının tamamı ilişikteki konsolide finansal tablolarda kısa vadeli yükümlülükler içinde gösterilmiştir.

(\*\*) 361.151.402 TL tutarındaki hisse senetleri dahil edilmemiştir (31 Aralık 2021: 66.745.150 TL).

## 4. SİGORTA VE FİNANSAL RISKİN YÖNETİMİ (Devamı)

### 4.2 Finansal riskin yönetimi (Devamı)

#### Piyasa riski

Piyasa riski, Grup portföyünde yer alan enstrümanların; piyasadaki faiz oranları, hisse senedi fiyatları, gayrimenkul gerçeğe uygun değerleri, emtia fiyatları ve döviz kurlarında meydana gelebilecek değişikliklerden etkilenmesi sonucu ortaya çıkabilecek olası kayıpları ifade eder. Piyasa riski yönetimiyle amaçlanan; potansiyel risklerin belirlenmesi, ölçülmesi, limitler yardımıyla izlenmesi ve raporlanarak Grup'un risk iştahı doğrultusunda gerekli kararların alınmasına destek olmasını sağlamaktır.

#### Kur riski

Grup döviz dayalı yapılan sigortacılık ve reasürans faaliyetleri sebebiyle kur riskine maruz kalmaktadır.

Yabancı para işlemlerden doğan kur farkı gelirleri ve giderleri işlemin yapıldığı dönemde kayıtlara intikal ettirilmiştir. Dönem sonlarında, yabancı para aktif ve pasif hesapların bakiyeleri, dönem sonu Türkiye Cumhuriyet Merkez Bankası döviz alış kurlarından evalüasyona tabi tutularak TL'ye çevrilmiş ve oluşan kur farkları kambiyo işlemleri karı ve zararı olarak kayıtlara yansıtılmıştır.

Grup, Türkiye sigortacılık sektörünün genel karakteristiğine paralel olarak ABD Doları ve Avro para birimlerinde kapalı pozisyon taşımaktadır.

Grup'un maruz kaldığı kur riskine ilişkin detaylar ilişikteki tabloda verilmiştir:

31 Aralık 2022	ABD Doları	Avro	Diğer para birimleri	Toplam
Nakit ve nakit benzeri varlıklar	1.457.559.859	435.192.623	7.292.521	1.900.045.003
Finansal varlıklar ve riski sigortalılara ait finansal yatırımlar	2.549.262.555	709.344.997	-	3.258.607.552
Esas faaliyetlerden alacaklar	260.959.518	255.280.728	281.013	516.521.259
<b>Toplam yabancı para varlıklar</b>	<b>4.267.781.932</b>	<b>1.399.818.348</b>	<b>7.573.534</b>	<b>5.675.173.814</b>
Esas faaliyetlerden borçlar	(83.403.421)	(153.195.021)	(1.722.370)	(238.320.812)
Sigortacılık teknik karşılıkları	(2.457.282.591)	(214.107.488)	(694.354)	(2.672.084.433)
<b>Toplam yabancı para yükümlülükler</b>	<b>(2.540.686.012)</b>	<b>(367.302.509)</b>	<b>(2.416.724)</b>	<b>(2.910.405.245)</b>
<b>Bilanço yabancı para varlık pozisyonu</b>	<b>1.727.095.920</b>	<b>1.032.515.839</b>	<b>5.156.810</b>	<b>2.764.768.569</b>

31 Aralık 2021	ABD Doları	Avro	Diğer para birimleri	Toplam
Nakit ve nakit benzeri varlıklar	516.277.269	493.300.766	3.204.007	1.012.782.042
Finansal varlıklar ve riski sigortalılara ait finansal yatırımlar	1.275.499.425	376.066.750	-	1.651.566.175
Esas faaliyetlerden alacaklar	273.016.254	152.678.799	2.216.777	427.911.830
<b>Toplam yabancı para varlıklar</b>	<b>2.064.792.948</b>	<b>1.022.046.315</b>	<b>5.420.784</b>	<b>3.092.260.047</b>
Esas faaliyetlerden borçlar	(119.743.967)	(77.136.438)	(683.235)	(197.563.640)
Sigortacılık teknik karşılıkları	(1.359.304.832)	(242.837.065)	(4.650.362)	(1.606.792.259)
<b>Toplam yabancı para yükümlülükler</b>	<b>(1.479.048.799)</b>	<b>(319.973.503)</b>	<b>(5.333.597)</b>	<b>(1.804.355.899)</b>
<b>Bilanço yabancı para varlık pozisyonu</b>	<b>585.744.149</b>	<b>702.072.812</b>	<b>87.187</b>	<b>1.287.904.148</b>

Yukarıdaki tablonun değerlendirilebilmesi amacıyla ilgili yabancı para tutarlarının TL karşılıkları gösterilmiştir.

Döviz dayalı işlemler işlem tarihindeki geçerli kurlar esas alınarak muhasebeleştirilmiş olup, raporlama dönemi sonu itibarıyla yabancı para cinsinden aktif ve pasif kalemler 31 Aralık 2021 tarihli Türkiye Cumhuriyet Merkez Bankası ("TCMB") alış kurları ile değerlendirilmiştir.

31 Aralık 2022 ve 31 Aralık 2021 tarihleri itibarıyla yabancı para bakiyelerin çevriminde kullanılan kurlar aşağıdaki gibidir:

	ABD Doları	Avro
31 Aralık 2022	18,6983	19,9349
31 Aralık 2021	12,9775	14,6823

## 4. SİGORTA VE FİNANSAL RİSKİN YÖNETİMİ (Devamı)

### 4.2 Finansal riskin yönetimi (Devamı)

#### Maruz kalınan kur riski

TL'nin aşağıdaki para birimlerine karşılık yüzde 20 değer kaybı dolayısıyla 31 Aralık 2022 ve 31 Aralık 2021 tarihlerinde sona eren hesap dönemlerinde özkaynaklarda ve gelir tablosunda (vergi etkisi hariç) oluşacak artış aşağıdaki tabloda gösterilmiştir. Bu analiz tüm diğer değişkenlerin, özellikle faiz oranlarının, sabit kaldığı varsayımıyla hazırlanmıştır. TL'nin ilgili para birimlerine karşı yüzde 20 değer kazanması durumunda etki aynı tutarda fakat ters yönde olacaktır.

	31 Aralık 2022		31 Aralık 2021	
	Gelir tablosu	Özkaynak (*)	Gelir tablosu	Özkaynak (*)
ABD Doları	807.593.822	697.369.588	167.534.382	117.148.830
Avro	214.122.552	214.119.666	140.417.141	140.414.563
Diğer	1.031.362	1.031.362	17.437	17.437
<b>Toplam, net</b>	<b>1.022.747.736</b>	<b>912.520.616</b>	<b>307.968.960</b>	<b>257.580.830</b>

(\*) Özkaynak etkisi, TL'nin ilgili yabancı para birimlerine karşı 31 Aralık 2022 ve 31 Aralık 2021 tarihleri itibarıyla %20'lik değer kaybindan dolayı oluşacak gelir tablosu etkisini de içermektedir.

#### Maruz kalınan faiz oranı riski

Alım-satım amaçlı, satılmaya hazır portföylerin ve değişken faizli finansal araçların maruz kaldığı temel risk, piyasa faiz oranlarındaki değişim sonucu, gelecek nakit akımlarında meydana gelecek dalgalanma ve finansal varlıkların gerçeğe uygun değerlerindeki azalma sonucu oluşacak zarardır. Faiz oranı riskinin yönetimi faiz oranı aralığının izlenmesi ve yeniden fiyatlandırma bantları için önceden onaylanmış limitlerin belirlenmesi ile yapılmaktadır.

Raporlama dönemi sonu itibarıyla, Grup'un faiz getirili ve faiz götürülü finansal varlık ve yükümlülüklerinin faiz profili aşağıdaki tabloda detaylandırılmıştır:

	31 Aralık 2022	31 Aralık 2021
<b>Sabit getirili finansal varlıklar:</b>		
Bankalar mevduatı (Not 14)	9.744.895.298	4.658.670.084
Satılmaya hazır F.V. - devlet tahvilleri (Not 11)	7.540.987.003	7.586.010.436
Satılmaya hazır F.V. - özel sektör tahvilleri (Not 11)	1.695.032.933	79.211.135
Satılmaya hazır F.V - eurobond	2.386.517.110	1.450.611.540
Riski hayat poliçesi sahiplerine ait finansal yatırımlar - Satılmaya hazır F.V. - devlet tahvilleri (Not 11)	141.796.590	100.866.932
Riski hayat poliçesi sahiplerine ait finansal yatırımlar - Satılmaya hazır F.V. - eurobond (Not 11)	141.531.884	121.374.993
Riski hayat poliçesi sahiplerine ait finansal yatırımlar - vadeli mevduat (Not 11)	19.716.232	21.399.121
<b>Değişken getirili finansal varlıklar:</b>		
Vadeye kadar elde tutulacak varlıklar- Kur korumalı mevduat	1.132.456.543	-
Satılmaya hazır - özel sektör tahvilleri (Not 11)	65.264.621	66.457.634
<b>Sabit faizli finansal yükümlülükler:</b>		
Repo işlemlerinden sağlanan fonlar	(329.134.246)	(325.691.438)

## 4. SİGORTA VE FİNANSAL RİSKİN YÖNETİMİ (Devamı)

### 4.2 Finansal riskin yönetimi (Devamı)

#### Finansal enstrümanların faize duyarlılığı

Özkaynakların faize duyarlılığı, faiz oranlarında varsayılan değişim sonucu 31 Aralık 2022 ve 31 Aralık 2021 itibarıyla portföyde bulunan satılmaya hazır finansal varlıkların gerçeğe uygun değerlerindeki değişim dikkate alınarak hesaplanmaktadır. Bu analiz sırasında, diğer değişkenlerin sabit olduğu varsayılmaktadır.

31 Aralık 2022	Gelir tablosu		Özkaynak	
	100 bp artış	100 bp azalış	100 bp artış	100 bp azalış
Satılmaya hazır finansal varlık olarak sınıflandırılan riski hayat poliçesi sahiplerine ait finansal yatırımlar	-	-	(102.071)	105.927
Satılmaya hazır finansal varlıklar	500.000	(500.000)	(218.333.027)	232.622.233
<b>Toplam, net</b>	<b>500.000</b>	<b>(500.000)</b>	<b>(218.435.098)</b>	<b>232.728.160</b>

31 Aralık 2021	Gelir tablosu		Özkaynak	
	100 bp artış	100 bp azalış	100 bp artış	100 bp azalış
Satılmaya hazır finansal varlık olarak sınıflandırılan riski hayat poliçesi sahiplerine ait finansal yatırımlar	-	-	(97.180)	100.532
Satılmaya hazır finansal varlıklar	500.000	(500.000)	(187.822.040)	198.782.783
<b>Toplam, net</b>	<b>500.000</b>	<b>(500.000)</b>	<b>(187.919.220)</b>	<b>198.883.315</b>

#### Gerçeğe uygun değer gösterimi

Finansal araçların tahmini piyasa değerleri, elde bulunan piyasa verileri kullanılarak ve eğer mümkünse uygun değerlendirme yöntemleri kullanılarak belirlenmektedir.

Grup, elinde bulundurduğu menkul kıymetlerini alım-satım amaçlı finansal varlıklar, satılmaya hazır finansal varlıklar ve vadeye kadar elde tutulacak finansal varlıklar olarak sınıflandırmıştır. Alım-satım amaçlı finansal varlıklar ve satılmaya hazır finansal varlıklar ilişikteki konsolide finansal tablolarda borsalarda oluşan fiyatlar veya brokerlar tarafından açıklanan fiyatlar kullanılmak suretiyle gerçeğe uygun değerleri üzerinden gösterilmişlerdir.

#### Gerçeğe uygun değer ile ölçüme ilişkin sınıflandırma

TFRS 7 - *Finansal Araçlar: Açıklama* standardı konsolide finansal tablolarda gerçeğe uygun değerleri üzerinden ölçülerek gösterilen finansal araçların gerçeğe uygun değerlerinin belirlenmesinde kullanılan verilerin önemini yansıtan bir sıra dahilinde sınıflandırılarak gösterilmesini gerektirmektedir. Bu sınıflandırma esas olarak söz konusu verilerin gözlemlenebilir nitelikte olup olmamasına dayanmaktadır. Gözlemlenebilir nitelikteki veriler, bağımsız kaynaklardan edinilen piyasa verilerinin kullanılması; gözlemlenebilir nitelikte olmayan veriler ise Grup'un piyasa tahmin ve varsayımlarının kullanılması anlamına gelmektedir. Bu şekilde bir ayırım, genel olarak aşağıdaki sınıflamaları ortaya çıkarmaktadır.

## 4. SİGORTA VE FİNANSAL RİSKİN YÖNETİMİ (Devamı)

### 4.2 Finansal riskin yönetimi (Devamı)

1'inci Seviye: Özdeş varlıklar ya da borçlar için aktif piyasalardaki kayıtlı (düzeltilmemiş) fiyatlar;

2'nci Seviye: 1 inci sırada yer alan kayıtlı fiyatlar dışında kalan ve varlıklar ya da borçlar açısından doğrudan (fiyatlar aracılığıyla) ya da dolaylı olarak (fiyatlardan türetilmek suretiyle) gözlemlenebilir nitelikteki veriler;

3'üncü Seviye: Varlık ya da borçlara ilişkin olarak gözlemlenebilir piyasa verilerine dayanmayan veriler (gözlemlenebilir nitelikte olmayan veriler).

Sınıflandırma, kullanılabilir olması durumunda gözlemlenebilir nitelikteki piyasa verilerinin kullanılmasını gerektirmektedir.

1 Ocak 2013 tarihinden itibaren geçerli olan TFRS 13 - *Gerçeğe Uygun Değerin Ölçümü* standardı uyarınca finansal varlıklara ilave olarak tüm gerçeğe uygun değer ile ölçülen varlıkların da gerçeğe uygun değerlerinin belirlenmesinde kullanılan verilerin önemini yansıtan bir sıra dahilinde sınıflandırarak gösterilmesini gerektirmektedir.

Bu çerçevede gerçeğe uygun değerleri üzerinden ölçülen varlık ve yükümlülüklerin gerçeğe uygun değer sınıflandırması aşağıdaki gibidir:

	31 Aralık 2022			
	1. Seviye	2. Seviye	3. Seviye	Toplam
<b>Varlıklar:</b>				
Yatırım amaçlı gayrimenkuller (Not 7)	-	-	1.377.241.269	1.377.241.269
Kullanım amaçlı gayrimenkuller (Not 6)	-	-	936.875.680	936.875.680
Alım-satım amaçlı finansal varlıklar (Not 11)	361.151.402	-	-	361.151.402
Satılmaya hazır finansal varlıklar (Not 11)	10.126.356.796	1.561.444.871	-	11.687.801.667
Satılmaya hazır finansal varlıklar olarak sınıflandırılmış riskli hayat poliçesi sahiplerine ait finansal yatırımlar (Not 11)	283.328.474	-	-	283.328.474
İştirakler (Not 9)	-	-	10.285.292	10.285.292
<b>Toplam varlıklar</b>	<b>10.770.836.672</b>	<b>1.561.444.871</b>	<b>2.324.402.241</b>	<b>14.656.683.784</b>

	31 Aralık 2021			
	1. Seviye	2. Seviye	3. Seviye	Toplam
<b>Varlıklar:</b>				
Yatırım amaçlı gayrimenkuller (Not 7)	-	-	664.156.410	664.156.410
Kullanım amaçlı gayrimenkuller (Not 6)	-	-	504.950.615	504.950.615
Satılmaya hazır finansal varlıklar (Not 11)	66.745.150	-	-	66.745.150
Alım-satım amaçlı finansal varlıklar (Not 11)	9.052.464.203	129.826.542	-	9.182.290.745
Satılmaya hazır finansal varlıklar olarak sınıflandırılmış riskli hayat poliçesi sahiplerine ait finansal yatırımlar (Not 11)	222.241.925	-	-	222.241.925
İştirakler (Not 9)	-	-	7.015.348	7.015.348
<b>Toplam varlıklar</b>	<b>9.341.451.278</b>	<b>129.826.542</b>	<b>1.176.122.373</b>	<b>10.647.400.193</b>

## 4. SİGORTA VE FİNANSAL RISKİN YÖNETİMİ (Devamı)

### 4.2 Finansal riskin yönetimi (Devamı)

#### Sermaye yönetimi

Grup'un başlıca sermaye yönetim politikaları aşağıda belirtilmiştir:

- Hazine ve Maliye Bakanlığı tarafından belirlenen sermaye yeterliliği şartlarına uymak,
- Grup'un devamlılığı ilkesi çerçevesinde faaliyetlerinin devamını sağlamak.

Hazine ve Maliye Bakanlığı tarafından 19 Ocak 2008 tarih ve 26761 sayılı Resmî Gazete'de yayımlanan "Sigorta ve Reasürans ile Emeklilik Şirketlerinin Sermaye Yeterliliklerinin Ölçülmesine ve Değerlendirilmesine İlişkin Yönetmelik" uyarınca 31 Aralık 2022 tarihi itibarıyla Allianz Sigorta A.Ş.'nin söz konusu hesaplama yapılmamaktadır (31 Aralık 2021: 2.137.526.371 TL fazladır)

#### Finansal varlıklardan kaynaklanan kazanç ve kayıplar

Gelir tablosunda muhasebeleştirilen finansal kazanç ve kayıplar:	1 Ocak - 31 Aralık 2022	1 Ocak - 31 Aralık 2021
Banka mevduatlarından elde edilen faiz gelirleri	843.338.512	694.693.732
Banka mevduatlarından elde edilen faiz gelirleri - Hayat branşı	243.992.397	711.179
Satılmaya hazır finansal varlık olarak sınıflandırılmış		
borçlanma senetlerinden elde edilen faiz gelirleri	1.320.601.232	785.708.652
Satılmaya hazır finansal varlıklar olarak sınıflanan riski hayat poliçesi sahiplerine ait finansal yatırımlardan elde edilen gerçekleşmemiş kazanç ve kayıplardan ilgili finansal varlıkların elden çıkarılması sonucu özsermayeden gelir tablosuna aktarılanlar-Hayat branşı	-	534.107
Şirket portföyündeki satılmaya hazır olarak sınıflanmış finansal varlıklardan elde edilen gerçekleşmemiş kazanç ve kayıpların özsermayeden gelir tablosuna aktarılan kısmı - Hayat branşı	(28.665.360)	(2.870.700)
Finansal yatırımların nakde çevrilmesinden elde edilen karlar	106.837.284	-
Borçlanma senetlerinden elde edilen faiz gelirleri - Hayat branşı	22.172.490	20.189.605
Borçlanma senedi satış gelirleri - Hayat branşı	1.893.848	2.369.628
Kambiyo karları	1.297.457.818	1.504.752.363
Kambiyo karları - hayat branşı	54.648.016	68.922.245
Satılmaya hazır finansal varlık olarak sınıflandırılmış		
borçlanma senetlerinin değerlendirme gelirleri	1.262.472.999	334.933.037
Gayrimenkul değerlendirme gelirleri	54.648.016	197.478.829
Arazi, arsa ve binalardan elde edilen gelirler	661.316.212	19.711.595
İştiraklerden gelirler	88.810	61.169
Diğer finansal varlıklarından elde edilen değerlendirme gelirleri	256.173.815	7.338.139
<b>Yatırım gelirleri</b>	<b>6.096.976.089</b>	<b>3.634.533.580</b>
Hayat dışı teknik bölümden aktarılan yatırım gelirleri	(2.670.354.886)	(1.518.701.934)
Amortisman giderleri	(101.735.555)	(82.209.069)
Kambiyo zararları	(326.987.783)	(434.608.799)
Kambiyo zararları - hayat branşı	(2.029.961)	(7.547.606)
BSMV giderleri	(56.446.902)	(30.021.987)
Yatırımların nakde çevrilmesi sonucunda oluşan zararlar	(22.987.308)	(26.901)
Borçlanma senetleri satış zararları - hayat branşı	(1.956.290)	(1.275.732)
Repo işlemlerine ilişkin faiz giderleri	(40.367.377)	-
Diğer yatırım giderleri	(49.336.446)	(17.320.537)
Diğer yatırım giderleri - hayat branşı	(197.667)	(161.544)
<b>Yatırım giderleri</b>	<b>(3.272.400.175)</b>	<b>(2.091.874.109)</b>
<b>Gelir tablosunda muhasebeleştirilen finansal kazanç ve kayıplar, net</b>	<b>2.824.575.914</b>	<b>1.542.659.471</b>



## 5. BÖLÜM BİLGİLERİ

Bölgelere göre raporlama, Grup'un faaliyet alanı ve coğrafi bölümlerine göre sunulmaktadır. Grup'un temel bölüm raporlama esası faaliyet alanına dayanmaktadır. İlgili bölümlerin aktif ve pasifleri ile bölümlerin faaliyet sonuçları, "Önemli Muhasebe Politikaları" kısmında anlatılan muhasebe uygulamalarına uygun olarak hazırlanmıştır.

**Coğrafi bölümlere göre raporlama:** Grup'un faaliyet gösterdiği ana coğrafi bölge Türkiye olduğu için coğrafi bölümlere göre raporlama sunulmamıştır.

### Faaliyet alanı bölümleri:

1 Ocak - 31 Aralık 2022	Hayat	Emeklilik	Hayat Dışı	Dağıtılamayan	Toplam
Brüt yazılan primler	3.027.380.045	-	22.309.532.794	-	25.336.912.839
Yazılan primlerde reasürör payı	(488.903.640)	-	(2.426.852.123)	-	(2.915.755.763)
Ücret. kesinti ve komisyon gelirleri (Not 32)	401.169.858	-	238.401.964	-	639.571.822
Kazanılmamış primler karşılığında değişim	(149.997.455)	-	(7.548.778.626)	-	(7.698.776.081)
Brüt ödenen tazminatlar	(840.653.121)	-	(10.196.508.085)	-	(11.037.161.206)
Ödenen tazminatlardaki reasürör payı	41.373.269	-	1.137.255.519	-	1.178.628.788
Sigorta sözleşmelerinden kaynaklanan brüt teknik karşılıklardaki değişim	(1.547.545.248)	-	(2.828.957.694)	-	(4.376.502.942)
Sigorta sözleşmelerinden kaynaklanan brüt teknik karşılıklar reasürör payındaki değişim	16.038.740	-	367.672.050	-	383.710.790
Fon yönetim geliri	-	657.608.269	-	-	657.608.269
Yönetim gider kesintisi	-	105.844.715	-	-	105.844.715
Giriş aidatı geliri	-	20.082.077	-	-	20.082.077
Fon işletim giderleri	-	(41.276.371)	-	-	(41.276.371)
Komisyon giderleri (Not 32)	(442.606.513)	(195.298.576)	(1.798.647.639)	-	(2.436.552.728)
Yatırım gelirleri	79.507.547	-	2.670.354.886	5.991.485.886	8.741.348.319
Yatırım giderleri	(4.183.918)	-	-	(3.268.216.257)	(3.272.400.175)
Faaliyet giderleri	(177.481.189)	(288.132.686)	(1.292.025.742)	-	(1.757.639.617)
Diğer gelir/(giderler)	1.157.190	(72.301.839)	128.857.661	335.029.286	392.742.298
<b>Vergi öncesi kar</b>	<b>(84.744.435)</b>	<b>186.525.589</b>	<b>760.304.965</b>	<b>3.058.298.915</b>	<b>3.920.385.034</b>
Dönem karı kurumlar vergisi karşılığı	-	-	-	(1.092.970.447)	(1.092.970.447)
<b>Dönem net karı veya (zararı)</b>	<b>(84.744.435)</b>	<b>186.525.589</b>	<b>760.304.965</b>	<b>1.965.328.468</b>	<b>2.827.414.587</b>

1 Ocak - 31 Aralık 2021	Hayat	Emeklilik	Hayat Dışı	Dağıtılamayan	Toplam
Brüt yazılan primler	1.869.417.815	-	9.856.203.254	-	11.725.621.069
Yazılan primlerde reasürör payı	(284.572.758)	-	(1.734.695.574)	-	(2.019.268.332)
Ücret. kesinti ve komisyon gelirleri (Not 32)	232.387.934	-	178.339.178	-	410.727.112
Kazanılmamış primler karşılığında değişim	(5.746.880)	-	(976.528.365)	-	(982.275.245)
Brüt ödenen tazminatlar	(344.924.229)	-	(5.680.730.086)	-	(6.025.654.315)
Ödenen tazminatlardaki reasürör payı	40.396.510	-	625.258.601	-	665.655.111
Sigorta sözleşmelerinden kaynaklanan brüt teknik karşılıklardaki değişim	(886.937.714)	-	(1.375.815.802)	-	(2.262.753.516)
Sigorta sözleşmelerinden kaynaklanan brüt teknik karşılıklar reasürör payındaki değişim	8.638.856	-	577.447.445	-	586.086.301
Fon yönetim geliri	-	377.618.240	-	-	377.618.240
Yönetim gider kesintisi	-	64.156.328	-	-	64.156.328
Giriş aidatı geliri	-	18.841.482	-	-	18.841.482
Fon işletim giderleri	-	(26.191.935)	-	-	(26.191.935)
Komisyon giderleri (Not 32)	(603.902.213)	(121.997.944)	(1.094.966.918)	-	(1.820.867.075)
Yatırım gelirleri	89.856.064	-	1.518.701.934	3.544.677.516	5.153.235.514
Yatırım giderleri	(8.984.882)	-	-	(2.082.889.227)	(2.091.874.109)
Faaliyet giderleri	(102.640.278)	(175.829.341)	(785.554.167)	-	(1.064.023.786)
Diğer gelir/(giderler)	2.983.686	(24.039.186)	123.751.235	(284.166.692)	(181.470.957)
<b>Vergi öncesi kar</b>	<b>5.971.911</b>	<b>112.557.644</b>	<b>1.231.410.735</b>	<b>1.177.621.597</b>	<b>2.527.561.887</b>
Dönem karı kurumlar vergisi karşılığı	-	-	-	(482.887.338)	(482.887.338)
<b>Dönem net karı veya (zararı)</b>	<b>5.971.911</b>	<b>112.557.644</b>	<b>1.231.410.735</b>	<b>694.734.259</b>	<b>2.044.674.549</b>

## 6. MADDİ DURAN VARLIKLAR

1 Ocak - 31 Aralık 2022 hesap dönemindeki maddi duran varlık hareketleri aşağıdaki gibidir:

	1 Ocak 2022	Girişler	Değer Artışı	Çıkış	Düzeltilmeler	Transfer	31 Aralık 2022
<b>Maliyet:</b>							
Yatırım amaçlı arsalar (Not 7)	281.618.694	820.000	233.703.543	-	-	12.441.863	528.584.100
Yatırım amaçlı binalar (Not 7)	412.618.016	-	422.080.107	(195.000)	-	14.154.046	848.657.169
Kullanım amaçlı arsalar	191.421.416	-	176.493.456	-	-	(12.441.863)	355.473.009
Kullanım amaçlı binalar	292.903.838	-	302.652.879	-	-	(14.154.046)	581.402.671
Demirbaş ve tesisatlar	291.805.441	69.482.179	-	(4.733.031)	-	-	356.554.589
Motorlu taşıtlar	2.153.884	3.740.000	-	-	-	-	5.893.884
Diğer maddi varlıklar (özel maliyet bedelleri dahil)	44.243.368	-	-	-	-	-	44.243.368
Kiralama yoluyla edinilmiş maddi varlıklar - diğer	920.781	-	-	-	-	-	920.781
Kullanım hakkı varlıkları - gayrimenkuller	5.332.090	4.854.727	-	-	-	-	10.186.817
Maddi Varlıklara İlişkin Avanslar	41.358	37.152	-	(41.358)	-	-	37.152
	<b>1.523.058.886</b>	<b>78.934.058</b>	<b>1.134.929.985</b>	<b>(4.969.389)</b>	-	-	<b>2.731.953.540</b>
Yatırım Amaçlı Gayrimenkuller	(1.097.269)	-	-	-	-	-	(1.097.269)
Kullanım amaçlı binalar	(36.978.036)	(6.501.643)	-	-	-	-	(43.479.679)
Demirbaş ve tesisatlar	(171.191.077)	(41.290.576)	-	4.416.905	-	-	(208.064.748)
Motorlu taşıtlar	(247.027)	(804.777)	-	-	-	-	(1.051.804)
Diğer maddi varlıklar (özel maliyet bedelleri dahil)	(41.946.960)	(635.346)	-	-	-	-	(42.582.306)
Kiralama yoluyla edinilmiş maddi varlıklar - diğer	(764.969)	-	-	-	-	-	(764.969)
Kullanım hakkı varlıkları - gayrimenkuller	303.317	(4.577.346)	-	(1.457.814)	-	-	(5.731.843)
	<b>(251.922.021)</b>	<b>(53.809.688)</b>	-	<b>2.959.091</b>	-	-	<b>(302.772.618)</b>
<b>Net defter değeri</b>	<b>1.271.136.865</b>						<b>2.429.180.922</b>

1 Ocak - 31 Aralık 2021 hesap dönemindeki maddi duran varlık hareketleri aşağıdaki gibidir:

	1 Ocak 2021	Girişler	Değer Artışı	Çıkış	Düzeltilmeler	Transfer	31 Aralık 2021
<b>Maliyet:</b>							
Yatırım amaçlı arsalar (Not 7)	169.738.029	-	83.451.076	-	-	28.429.589	281.618.694
Yatırım amaçlı binalar (Not 7)	237.520.032	2.836.482	126.024.477	(3.800.000)	-	50.037.025	412.618.016
Kullanım amaçlı arsalar	180.845.482	-	39.005.523	-	-	(28.429.589)	191.421.416
Kullanım amaçlı binalar	267.143.009	6.618.457	69.179.397	-	-	(50.037.025)	292.903.838
Demirbaş ve tesisatlar	241.245.407	51.248.040	-	(688.006)	-	-	291.805.441
Motorlu taşıtlar	2.349.000	1.773.884	-	(1.969.000)	-	-	2.153.884
Diğer maddi varlıklar (özel maliyet bedelleri dahil)	56.282.036	276.325	-	(12.314.993)	-	-	44.243.368
Kiralama yoluyla edinilmiş maddi varlıklar - diğer	926.432	-	-	(5.651)	-	-	920.781
Kullanım hakkı varlıkları - gayrimenkuller	4.621.243	7.591.340	-	-	(6.880.493)	-	5.332.090
Maddi Varlıklara İlişkin Avanslar	-	41.358	-	-	-	-	41.358
	<b>1.160.670.670</b>	<b>70.385.886</b>	<b>317.660.473</b>	<b>(18.777.650)</b>	<b>(6.880.493)</b>	-	<b>1.523.058.886</b>
Yatırım Amaçlı Gayrimenkuller	-	-	-	-	-	(1.097.269)	(1.097.269)
Kullanım amaçlı binalar	(32.765.551)	(5.309.754)	-	-	-	1.097.269	(36.978.036)
Demirbaş ve tesisatlar	(140.232.956)	(31.570.235)	-	612.114	-	-	(171.191.077)
Motorlu taşıtlar	(115.150)	(164.694)	-	32.817	-	-	(247.027)
Diğer maddi varlıklar (özel maliyet bedelleri dahil)	(47.873.481)	(2.497.151)	-	8.423.672	-	-	(41.946.960)
Kiralama yoluyla edinilmiş maddi varlıklar - diğer	(766.108)	-	-	1.139	-	-	(764.969)
Kullanım hakkı varlıkları - gayrimenkuller	(3.759.850)	4.063.167	-	-	-	-	303.317
	<b>(225.513.096)</b>	<b>(35.478.667)</b>	-	<b>9.069.742</b>	-	-	<b>(251.922.021)</b>
<b>Net defter değeri</b>	<b>935.157.574</b>						<b>1.271.136.865</b>

Amortisman hesaplama yöntemlerinde cari dönemde yapılan bir değişiklik bulunmamaktadır.

## 6. MADDİ DURAN VARLIKLAR (Devamı)

31 Aralık 2022 ve 31 Aralık 2021 tarihleri itibarıyla, kullanım amaçlı gayrimenkullerin detayı aşağıdaki gibidir:

	31 Aralık 2022 Net Defter Değeri	31 Aralık 2021 Net Defter Değeri	Ekspertiz tarihi	Ekspertiz değeri
Allianz Tower	680.896.001	344.149.114	31 Aralık 2022	614.940.114
İzmir Allianz Operasyon Merkezi	93.396.100	53.776.699	31 Aralık 2022	93.396.100
İzmir Gaziemir Arsa	67.603.900	29.457.747	31 Aralık 2022	67.603.900
Ankara-Çankaya İş Merkezi	51.500.000	20.000.000	31 Aralık 2022	51.500.000
<b>Değer artışı sonrası net defter değeri</b>	<b>893.396.001</b>	<b>447.383.560</b>		<b>827.440.114</b>

Grup, Allianz Tower'ı 31 Aralık 2022 tarihi itibarı ile 2.145.720.001 TL olarak değerlemiş olup 893.396.001 TL'lik kısmını kullanım amaçlı gayrimenkuller ve 1.252.324.000 TL'lik kısmını da yatırım amaçlı gayrimenkuller hesabında sınıflamıştır. Ayrıca kullanım amaçlı gayrimenkuller için 31 Aralık 2022 tarihi itibarıyla 43.479.679 TL amortisman ayrılmıştır.

Arsalar ve binalardaki gerçeğe uygun değer tespiti sonucu oluşan yeniden değerlendirme artışları, ertelenmiş vergi etkileri de dikkate alınmak suretiyle özsermaye altındaki "Diğer Sermaye Yedekleri" hesabında kayıtlara alınmıştır. Arsalar ve binaların değer tespiti sonucu oluşan yeniden değerlendirme azalışları, kalem bazında karşılaştırılmak suretiyle özsermaye grubu içinde yer alan ilgili varlığa ait "Diğer Sermaye Yedekleri" hesabından düşülmektedir. Özsermaye grubu içinde "Diğer Sermaye Yedekleri"nde bakiyesi olmayan varlıkların yeniden değerlendirme azalışları ise kar/zarar hesaplarıyla ilişkilendirilmektedir.

## 7. YATIRIM AMAÇLI GAYRİMENKULLER

31 Aralık 2022 ve 31 Aralık 2021 tarihleri itibarıyla yatırım amaçlı gayrimenkullerin detayı aşağıdaki gibidir:

	31 Aralık 2022 Net Defter Değeri	31 Aralık 2021 Net Defter Değeri	Ekspertiz Tarihi
Allianz Tower	1.253.421.269	638.481.155	31 Aralık 2022
Ankara Bina	47.500.000	18.500.000	31 Aralık 2022
Ankara Rengin Ap. Dükkan	6.500.000	1.650.000	31 Aralık 2022
Samsun Merkez Ev	-	195.000	31 Aralık 2022
İzmir Konak Arsa	820.000	-	31 Aralık 2022
Allianz Operasyon Merkezi Arsa	28.973.100	12.532.253	31 Aralık 2022
Allianz Operasyon Merkezi Bina	40.026.900	22.878.302	31 Aralık 2022
<b>Net Defter Değeri (Not 6)</b>	<b>1.377.241.269</b>	<b>694.236.710</b>	

Grup'un cari dönemde yatırım amaçlı gayrimenkullerinden 24.897.353 TL (31 Aralık 2021 15.263.369 TL) tutarında kira geliri bulunmaktadır.

## 8. MADDİ OLMAYAN DURAN VARLIKLAR

1 Ocak - 31 Aralık 2022 dönemleri arasındaki maddi olmayan duran varlık hareketleri aşağıdaki gibidir:

	1 Ocak 2022	Girişler	Çıkışlar	Transfer	31 Aralık 2022
<b>Maliyet:</b>					
Haklar	433.795.008	68.953.094	-	23.942.286	526.690.388
Maddi Olmayan Varlıklara İlişkin Avanslar	24.217.932	34.058.662	-	(23.942.286)	34.334.308
Diğer Maddi Olmayan Varlıklar	10.012.418	1.711	-	-	10.014.129
	<b>468.025.358</b>	<b>103.013.467</b>	-	-	<b>571.038.825</b>
Haklar	(301.537.397)	(46.793.765)	-	-	(348.331.162)
Diğer Maddi Olmayan Varlıklar	(2.403.193)	(1.132.102)	-	-	(3.535.295)
	<b>(303.940.590)</b>	<b>(47.925.867)</b>	-	-	<b>(351.866.457)</b>
<b>Net defter değeri</b>	<b>164.084.768</b>	<b>55.087.600</b>	-	-	<b>219.172.368</b>

1 Ocak - 31 Aralık 2021 dönemleri arasındaki maddi olmayan duran varlık hareketleri aşağıdaki gibidir:

	1 Ocak 2021	Girişler	Çıkışlar	Transfer	31 Aralık 2021
<b>Maliyet:</b>					
Haklar	395.519.343	33.615.110	-	4.660.555	433.795.008
Maddi Olmayan Varlıklara İlişkin Avanslar	6.622.343	22.256.144	-	(4.660.555)	24.217.932
Diğer Maddi Olmayan Varlıklar	10.010.246	2.172	-	-	10.012.418
	<b>412.151.932</b>	<b>55.873.426</b>	-	-	<b>468.025.358</b>
<b>Birlikmiş tükenme payları:</b>					
Haklar	(255.956.827)	(45.580.570)	-	-	(301.537.397)
Diğer Maddi Olmayan Varlıklar	(1.253.361)	(1.149.832)	-	-	(2.403.193)
	<b>(257.210.188)</b>	<b>(46.730.402)</b>	-	-	<b>(303.940.590)</b>
<b>Net defter değeri</b>	<b>154.941.744</b>	<b>9.143.024</b>	-	-	<b>164.084.768</b>

## 9. İŞTİRAKLERDEKİ YATIRIMLAR

	31 Aralık 2022		31 Aralık 2021	
	Kayıtlı Değer	İştirak Oranı (%)	Kayıtlı Değer	İştirak Oranı (%)
Çukurova Çelik End. A.Ş.	6.392.913	0,04	6.392.913	0,04
Çimsataş A.Ş.	82.247	0,01	368.612	0,01
Emeklilik Gözetim Merkezi	1.086.034	6,25	404.970	5,56
<b>Bağlı menkul kıymetler, net</b>	<b>7.561.194</b>		<b>7.166.495</b>	
Allianz Hayat ve Emeklilik A.Ş.	3.326.862	2,00	6.392.389	2,00
Milli Reasürans T.A.Ş.	5.565.796	0,13	443.146	0,13
Tarım Sigortaları Havuz İřlt. A.Ş.	1.322.000	4,35	149.754	4,35
Mapfre Genel Sigorta	68.404	0,01	27.829	0,01
Genel Yatırım	2.228	0,01	2.228	0,01
Diğer	2	0,00	2	0,00
<b>İştirakler, net</b>	<b>10.285.292</b>		<b>7.015.348</b>	
<b>Finansal varlıklar değer düşüklüğü karşılığı</b>	<b>(6.392.913)</b>		<b>(6.392.913)</b>	
<b>Finansal varlıklar toplamı</b>	<b>11.453.573</b>		<b>7.788.930</b>	

Cari dönemde grup, bağlı ortaklık ve iřtiraklerini maliyet yöntemi yerine gerçeğe uygun değerinden muhasebeleştirmeye başlamıştır. Bağlı ortaklıkların ve iřtiraklerin gerçeğe uygun değerleri ilgili şirketlerin net varlık değerleri esas alınarak hesaplanmıştır.

## 9. İŞTİRAKLERDEKİ YATIRIMLAR (Devamı)

Adı	Aktif Toplamı	Özkaynak Toplamı	Geçmiş Yıllar Karları/ (Zararları)	Dönem Net Karı/ (Zararı)	Bağımsız/Sınırlı denetimden geçip geçmediği	Finansal tablo tarihi ve o tarihte sona eren Dönemi
<b>İştirakler:</b>						
Allianz Hayat ve Emeklilik A.Ş.	14.408.704.716	169.719.752	(6.761.999)	30.941.946	Geçti	31.12.2022
Milli Reasürans T.A.Ş.	12.400.448.277	5.055.935.663	367.662.204	888.619.766	Geçti	31.12.2022
Tarım Sigortaları Havuz İřt. A.Ş.	58.214.754	33.137.740	-	2.329.632	Geçmedi	30.09.2022

Satılmaya hazır finansal varlıklar olarak sınıflanan sermayede payı temsil eden menkul değerler teşkilatlanmış piyasalarda işlem görmesi ve/veya gerçeğe uygun değerlerinin güvenilir bir şekilde belirlenebilmesi durumunda gerçeğe uygun değerleri ile kayıtlara yansıtılmaktadır.

## 10. REASÜRANS VARLIKLARI VE YÜKÜMLÜLÜKLERİ

Grup'un 31 Aralık 2022 ve 31 Aralık 2021 tarihleri itibarıyla sedan işletme sıfatıyla yapmış olduğu mevcut reasürans anlaşmaları gereği reasürans varlıkları ve yükümlülükleri aşağıdaki tabloda detaylı olarak gösterilmiştir:

Reasürans varlıkları	31 Aralık 2022	31 Aralık 2021
Muallak tazminat karşılığındaki reasürör payı (Not 4.2 ve Not 17)	2.276.243.220	2.114.953.632
Kazanılmamış primler karşılığındaki reasürör payı (Not 17)	1.075.238.074	826.577.056
Devam eden riskler karşılığındaki reasürör payı (Not 17)	346.982.292	124.561.025
Reasürans şirketlerinden alacaklar (Not 12)	267.956.658	135.820.131
Kazanılmamış primler karşılığındaki SGK payı (Not 17)	191.508.006	93.959.514
<b>Toplam</b>	<b>4.157.928.250</b>	<b>3.295.871.358</b>

Reasürans varlıkları ile ilgili muhasebeleştirilen değer düşüklüğü bulunmamaktadır.

Reasürans borçları	31 Aralık 2022	31 Aralık 2021
Reasürans şirketlerine yazılan primlerle ilgili ödenecek borçlar (Not 19)	427.627.961	243.447.631
Ertelenmiş komisyon gelirleri (Not 19)	210.723.830	172.642.746
Reasürans şirketlerinden alınan depolar (Not 19)	38.672	36.283
<b>Toplam</b>	<b>638.390.463</b>	<b>416.126.660</b>

	1 Ocak - 31 Aralık 2022	1 Ocak - 31 Aralık 2021
Dönem içerisinde reasüröre devredilen primler (Not 17)	(2.605.584.442)	(1.856.266.176)
Dönem başı kazanılmamış primler karşılığında reasürör payı (Not 17)	(826.577.056)	(715.982.746)
Dönem sonu kazanılmamış primler karşılığında reasürör payı (Not 17)	1.075.238.074	826.577.056
<b>Reasüröre devredilen primler (Not 17)</b>	<b>(2.356.923.424)</b>	<b>(1.745.671.866)</b>
Dönem içerisinde ödenen hasarlarda reasürör payı (Not 17)	1.178.628.788	665.655.111
Dönem başı muallak tazminat karşılığında reasürör payı (Not 17)	(2.114.953.695)	(1.518.066.183)
Dönem sonu muallak tazminat karşılığında reasürör payı (Not 17)	2.276.243.219	2.114.953.632
<b>Hasarlardaki reasürör payı</b>	<b>1.339.918.312</b>	<b>1.262.542.560</b>
Dönem içerisinde reasürörlerden tahakkuk eden komisyon gelirleri	677.652.906	440.631.626
Dönem başı ertelenmiş komisyon gelirleri (Not 19)	172.642.746	142.738.232
Dönem sonu ertelenmiş komisyon gelirleri (Not 19)	(210.723.830)	(172.642.746)
<b>Reasürörlerden kazanılan komisyon gelirleri (Not 32)</b>	<b>639.571.822</b>	<b>410.727.112</b>
<b>Toplam, net</b>	<b>(377.433.290)</b>	<b>(72.402.194)</b>

## 11. FİNANSAL VARLIKLAR

31 Aralık 2022 ve 31 Aralık 2021 tarihleri itibarıyla Grup'un finansal varlık portföyü aşağıdaki gibidir:

	31 Aralık 2022	31 Aralık 2021
Satılmaya hazır finansal varlıklar	11.687.801.667	9.182.290.745
Vadeye kadar elde tutulacak finansal varlıklar	1.132.456.544	-
Riski hayat poliçesi sahiplerine ait finansal yatırımlar	303.044.706	243.641.046
Alım satım amaçlı finansal varlıklar (*)	361.151.402	66.745.150
<b>Toplam</b>	<b>13.484.454.319</b>	<b>9.492.676.941</b>

31 Aralık 2022 ve 31 Aralık 2021 tarihleri tarihi itibarıyla, Grup'un alım satım amaçlı finansal varlıklarının detayı aşağıdaki gibidir:

	31 Aralık 2022		
	Maliyet Bedeli	Gerçeğe Uygun Değeri	Defter Değeri
<i>Diğer sabit getirili olmayan finansal varlıklar:</i>			
Hisse senetleri ve yatırım fonları	133.806.417	361.151.402	361.151.402
<b>Toplam alım satım amaçlı finansal varlıklar</b>	<b>133.806.417</b>	<b>361.151.402</b>	<b>361.151.402</b>

	31 Aralık 2021		
	Maliyet Bedeli	Gerçeğe Uygun Değeri	Defter Değeri
<i>Diğer sabit getirili olmayan finansal varlıklar:</i>			
Hisse senetleri	56.121.625	66.745.150	66.745.150
<b>Toplam alım satım amaçlı finansal varlıklar</b>	<b>56.121.625</b>	<b>66.745.150</b>	<b>66.745.150</b>

31 Aralık 2022 ve 31 Aralık 2021 tarihleri itibarıyla, Grup'un satılmaya hazır finansal varlıklarının detayı aşağıdaki gibidir:

	31 Aralık 2022			
	Nominal Değeri	Maliyet Bedeli	Gerçeğe Uygun Değeri	Defter Değeri
<i>Borçlanma araçları:</i>				
Devlet Tahvili - TL (*)	3.372.760.845	3.701.909.367	7.540.987.002	7.540.987.002
Eurobond USD	3.509.783.500	1.061.334.582	2.386.517.111	2.386.517.111
Özel Sektör Tahvili-TL	1.605.750.000	1.609.215.502	1.760.297.554	1.760.297.554
<b>Toplam satılmaya hazır finansal varlıklar</b>	<b>8.488.294.345</b>	<b>6.372.459.451</b>	<b>11.687.801.667</b>	<b>11.687.801.667</b>

	31 Aralık 2021			
	Nominal Değeri	Maliyet Bedeli	Gerçeğe Uygun Değeri	Defter Değeri
<i>Borçlanma araçları:</i>				
Devlet Tahvili - TL (*)	7.579.975.000	7.224.971.314	7.586.010.436	7.586.010.436
Özel Sektör Tahvili-TL	633.282.450	720.976.106	1.450.611.540	1.450.611.540
Eurobond USD	140.000.000	140.000.000	145.668.769	145.668.769
<b>Toplam satılmaya hazır finansal varlıklar</b>	<b>8.353.257.450</b>	<b>8.085.947.420</b>	<b>9.182.290.745</b>	<b>9.182.290.745</b>

(\*) 31 Aralık 2022 tarihi itibarıyla 3.200.000 TL (31 Aralık 2021: 3.200.000 TL) nominal değerindeki devlet tahvili, üstlenilen ilgili risklerin Tarım Sigortaları Havuz İşletmesi A.Ş.'nin yöneticisi olduğu havuza devredilebilmesi için aynı şirkete teminat olarak verilmiştir.

## 11. FİNANSAL VARLIKLAR (Devamı)

Grup'un ilişkili kuruluşları tarafından çıkarılmış finansal varlıkları bulunmamaktadır.

Dönem içerisinde Grup tarafından ihraç edilen veya daha önce ihraç edilmiş olup dönem içerisinde itfa edilen borçlanmayı temsil eden menkul kıymet bulunmamaktadır.

Grup'un finansal varlık portföyleri içerisinde vadesi geçmiş ancak henüz değer düşüklüğüne uğramamış finansal varlık bulunmamaktadır.

31 Aralık 2022 ve 31 Aralık 2021 tarihleri itibarıyla, riski hayat poliçesi sahiplerine ait finansal yatırımların ("RHPSFY") detayı aşağıdaki gibidir:

	31 Aralık 2022			
	Nominal Değeri	Maliyet Bedeli	Gerçeğe Uygun Değeri	Defter Değeri
<i>Borçlanma araçları:</i>				
Devlet Tahvili - TP	132.720.000	130.684.348	141.796.590	141.796.590
Türkiye Cumhuriyeti Devleti tarafından ihraç edilen Eurobondlar	148.911.593	23.552.665	141.531.884	141.531.884
<b>Satılmaya hazır finansal varlık olarak sınıflandırılmış riski hayat poliçesi sahiplerine ait finansal yatırımlar</b>	<b>281.631.593</b>	<b>154.237.013</b>	<b>283.328.474</b>	<b>283.328.474</b>
Banka mevduatları	19.705.847	19.705.847	19.716.232	19.716.232
<b>Kredi ve alacaklar olarak sınıflandırılmış riski hayat poliçesi sahiplerine ait finansal yatırımlar</b>	<b>19.705.847</b>	<b>19.705.847</b>	<b>19.716.232</b>	<b>19.716.232</b>
<b>Toplam riski hayat poliçesi sahiplerine ait finansal yatırımlar</b>	<b>301.337.440</b>	<b>173.942.860</b>	<b>303.044.706</b>	<b>303.044.706</b>

	31 Aralık 2021			
	Nominal Değeri	Maliyet Bedeli	Gerçeğe Uygun Değeri	Defter Değeri
<i>Borçlanma araçları:</i>				
Devlet Tahvili - TP	136.792.100	134.455.495	100.866.932	100.866.932
Türkiye Cumhuriyeti Devleti tarafından ihraç edilen Eurobondlar	122.205.920	31.877.471	121.374.993	121.374.993
<b>Satılmaya hazır finansal varlık olarak sınıflandırılmış riski hayat poliçesi sahiplerine ait finansal yatırımlar</b>	<b>258.998.020</b>	<b>166.332.966</b>	<b>222.241.925</b>	<b>222.241.925</b>
Banka mevduatları	21.397.787	21.397.787	21.399.121	21.399.121
<b>Kredi ve alacaklar olarak sınıflandırılmış riski hayat poliçesi sahiplerine ait finansal yatırımlar</b>	<b>21.397.787</b>	<b>21.397.787</b>	<b>21.399.121</b>	<b>21.399.121</b>
<b>Toplam riski hayat poliçesi sahiplerine ait finansal yatırımlar</b>	<b>280.395.807</b>	<b>187.730.753</b>	<b>243.641.046</b>	<b>243.641.046</b>

Satılmaya hazır finansal varlık olarak sınıflanan sermayede payı temsil eden menkul kıymetler dahil finansal varlıklarda son üç dönemde meydana gelen değer artışları (ilgili vergi etkileri dahil):

Yıl	Değer Artışında/ (Azalışında) Değişim	Toplam Değer Artışı/(Azalışı)
31 Aralık 2022	1.671.897.982	1.293.542.140
31 Aralık 2021	(1.573.556.108)	(378.355.842)
31 Aralık 2020	1.069.518.272	1.195.200.266

## 11. FINANSAL VARLIKLAR (Devamı)

Finansal varlıkların dönem içerisindeki hareketleri aşağıdaki gibidir:

1 Ocak - 31 Aralık 2022					
	Şirket portföyü			RHPSFY(*)	
	Alım-satım amaçlı FV	Satılmaya hazır FV	Vadeye kadar elde tutulacak KKM	Satılmaya hazır FV	Toplam
<b>Dönem başındaki değer</b>	<b>66.745.150</b>	<b>9.182.290.745</b>	-	<b>222.241.924</b>	<b>9.471.277.819</b>
Parasal varlıklarda gerçekleşmemiş kur farkları	-	593.539.473	-	43.916.500	637.455.973
Dönem içindeki alımlar	255.248.776	3.414.487.729	1.036.373.200	-	4.706.109.705
Elden çıkarılanlar (itfa veya satış)	(13.398.458)	(5.023.495.344)	-	(21.581.336)	(5.058.475.138)
Finansal varlıkların rayiç değerlerindeki değişim (Not 15)	-	1.833.698.748	-	38.643.772	1.872.342.520
Finansal varlıkların itfa edilmiş maliyet gelirlerindeki değişim	52.555.934	1.687.280.315	96.083.344	107.614	1.836.027.209
<b>Dönem sonundaki değer</b>	<b>361.151.402</b>	<b>11.687.801.667</b>	<b>1.132.456.544</b>	<b>283.328.474</b>	<b>13.464.738.087</b>

31 Aralık 2021				
	Alım-satım Amaçlı	Satılmaya Hazır	RHPSFY (*)	Toplam
<b>Dönem başındaki değer</b>	34.229.890	7.325.033.767	201.648.123	7.560.911.780
Finansal varlıklarda gerçekleşmemiş kur farkları	-	564.390.921	50.043.090	614.434.011
Dönem içindeki alımlar	20.889.283	2.362.662.939	16.716.694	2.400.268.916
Elden çıkarılanlar (itfa veya satış)	(13.949.233)	(977.844.447)	(14.758.186)	(1.006.551.866)
Finansal varlıkların gerçeğe uygun değerlerindeki değişim	-	(556.385.971)	(38.482.913)	(594.868.884)
Finansal varlıkların itfa edilmiş maliyet gelirlerindeki değişim	25.575.210	464.433.536	7.075.117	497.083.863
<b>Dönem sonundaki değer</b>	<b>66.745.150</b>	<b>9.182.290.745</b>	<b>222.241.925</b>	<b>9.471.277.820</b>

(\*)31 Aralık 2022 itibarıyla 19.716.232 TL tutarındaki riski hayat poliçesi sahiplerine ait banka mevduatları, bu noktaki riski hayat poliçesi sahiplerine ait finansal varlıklara dahil edilmemiştir (31 Aralık 2021: 21.399.121 TL)

Grup'un sigortacılık faaliyetleri gereği teminat olarak verdiği finansal varlıkların detayı aşağıdaki gibidir:

31 Aralık 2022				
	Nominal Değeri	Maliyet Bedeli	Gerçeğe Uygun Değeri	Defter Değeri
Riski hayat poliçesi sahiplerine ait finansal yatırımlar - borçlanma senetleri	110.990.000	127.661.569	251.097.714	251.097.714
Satılmaya hazır finansal varlıklar	2.460.357.259	3.300.438.879	6.797.679.444	6.797.679.444
<b>Toplam</b>	<b>2.571.347.259</b>	<b>3.428.100.448</b>	<b>7.048.777.158</b>	<b>7.048.777.158</b>

31 Aralık 2021				
	Nominal Değeri	Maliyet Bedeli	Gerçeğe Uygun Değeri	Defter Değeri
Riski hayat poliçesi sahiplerine ait finansal yatırımlar - borçlanma senetleri	116.392.100	140.190.298	201.848.346	201.848.346
Satılmaya hazır finansal varlıklar	2.496.325.000	2.729.500.588	3.104.343.506	3.104.343.506
<b>Toplam</b>	<b>2.612.717.100</b>	<b>2.869.690.886</b>	<b>3.306.191.852</b>	<b>3.306.191.852</b>

31 Aralık 2022 tarihi itibarıyla, Grup'un sigortacılık faaliyetleri gereği SEDDK lehine hayat dışı branşlar için defter değeri 3.560.571.634 TL, hayat branşları için defter değeri 3.485.005.524 TL, Tarsim lehine ise 3.200.000 TL tutarında toplamda defter değeri 7.045.577.158 TL bloke finansal varlığı bulunmaktadır. (31 Aralık 2021 tarihi itibarıyla, Grup'un sigortacılık faaliyetleri gereği SEDDK lehine hayat dışı branşlar için defter değeri 1.053.029.630 TL hayat branşları için defter değeri 2.249.962.222 TL Tarsim lehine ise 3.200.000 TL tutarında toplamda defter değeri 3.306.191.852 TL bloke finansal varlığı bulunmaktadır.)



## 12. KREDİ VE ALACAKLAR

	31 Aralık 2022	31 Aralık 2021
Esas faaliyetlerden alacaklar	65.536.937.405	36.070.163.423
Gelecek aylara ait diğer giderler	57.436.760	28.257.396
Gelecek yıllara ait diğer giderler	28.893.232	9.831.086
Gelir tahakkukları	8.045.639	4433694
Personele verilen avanslar	2.264.658	3.919.440
Verilen depozito ve teminatlar	467.717	523.325
İlişkili taraflardan alacaklar (Not 4.2) . (Not 45)	120.314	1.943.034
Diğer alacaklar (Not 4.2)	20.515.704	6.481.278
<b>Toplam</b>	<b>65.654.681.429</b>	<b>36.125.552.676</b>
Kısa vadeli alacaklar	7.356.578.573	2.968.446.482
Orta ve uzun vadeli alacaklar	58.298.102.856	33.157.106.194
<b>Toplam</b>	<b>65.654.681.429</b>	<b>36.125.552.676</b>

(\*) Gelecek aylara ve yıllara ait giderler, acente komisyon, bireysel emeklilik komisyon ve diğer masraf ve yönetim gider ertelemelerinden oluşmaktadır.

(\*\*) Bilanço tarihi itibarıyla 20.047.987 TL kısa vadeli ve 467.717 TL uzun vadeli olarak muhasebeleştirilmiştir (31 Aralık 2021: 5.957.953 TL kısa vadeli ve 523.325 TL uzun vadeli).

Grup'un 31 Aralık 2022 ve 31 Aralık 2021 tarihleri itibarıyla esas faaliyetlerden alacaklar hesabının detayı aşağıdaki gibidir:

	31 Aralık 2022	31 Aralık 2021
Sigortalılardan alacaklar	4.263.052.398	1.514.799.869
Acente, broker ve diğer araçlardan alacaklar	2.368.512.823	938.927.374
Rücu ve sovtaj yoluyla tahsil edilecek tutarlar	153.563.390	131.401.235
Reasürörlerden alacaklar (Not 10)	267.956.658	135.820.131
Sigortacılık faaliyetlerinden alacaklar reeskontu	(30.422.857)	(27.593.515)
<b>Sigortacılık faaliyetlerinden alacaklar toplamı</b>	<b>7.022.662.412</b>	<b>2.693.355.094</b>
Esas faaliyetlerden kaynaklanan şüpheli alacaklar	700.000.254	502.559.447
<i>Rücu işlemlerinden kaynaklanan şüpheli alacaklar (2.21 no'lu dipnot)</i>	687.171.948	490.434.488
<i>Sigortacılık faaliyetlerinden kaynaklanan şüpheli alacaklar</i>	12.828.306	12.124.959
Esas faaliyetlerden kaynaklanan şüpheli alacaklar karşılığı	(699.539.923)	(501.991.594)
<i>Rücu işlemlerinden kaynaklanan şüpheli alacaklar karşılığı (2.21 no'lu dipnot)</i>	(687.171.948)	(490.434.488)
<i>Sigortacılık faaliyetlerinden kaynaklanan şüpheli alacaklar karşılığı</i>	(12.367.975)	(11.557.106)
Reasürans faaliyetlerinden alacaklar	216.866.923	226.220.376
Rücu alacakları karşılıkları (2.21 no'lu dipnot)	(45.922.151)	(39.588.151)
Prim alacaklar karşılığı	(7.350.479)	(4.582.040)
Reasürans faaliyetlerinden alacak karşılığı	(27.539.992)	(22.273.005)
Sigorta ve reasürans şirketleri nezdindeki depolar	136.281	136.281
Emeklilik faaliyetlerinden alacaklar - Uzun Vadeli (18 no'lu dipnot)	58.268.741.907	33.146.751.783
Emeklilik faaliyetlerinden alacaklar - Kısa Vadeli (18 no'lu dipnot)	105.015.440	66.665.618
Sigortalılara krediler (ikrazlar)	3.866.733	2.909.614
<b>Esas faaliyetlerden alacaklar</b>	<b>65.536.937.405</b>	<b>36.070.163.423</b>

## 12. KREDİ VE ALACAKLAR (Devamı)

31 Aralık 2022 ve 31 Aralık 2021 tarihleri itibarıyla, alacaklar için alınmış olan ipotek ve diğer teminatların detayı aşağıdaki gibidir:

	31 Aralık 2022	31 Aralık 2021
Teminat mektupları	158.060.817	87.776.634
İpotek senetleri	79.100.991	93.147.723
Nakit teminat	74.781.042	64.800.069
Diğer garanti ve kefaletler	4.551.617	2.869.354
<b>Toplam</b>	<b>316.494.467</b>	<b>248.593.780</b>

### Vadesi gelmiş bulunan ve henüz vadesi gelmeyen alacaklar için ayrılan şüpheli alacak tutarları

- Kanuni ve idari takipteki alacaklar (vadesi gelmiş): 12.367.975 TL (31 Aralık 2021: 11.557.106 TL).
- Prim alacak karşılıkları (vadesi gelmiş): 7.350.479 TL (31 Aralık 2021: 4.582.040 TL).
- Rücu alacakları karşılığı: 45.922.151 TL (31 Aralık 2021: 39.588.151 TL).
- Dava konusu rücu alacakları karşılığı: 687.171.948 TL (31 Aralık 2021: 490.434.488 TL).
- Reasürörlerden alacak karşılığı (vadesi geçmiş): 27.539.992 TL (31 Aralık 2021: 22.273.005 TL).

İşletmenin ortaklar, iştirakler ve bağlı ortaklıklarla olan alacak ve borç ilişkisi **Not 45**'te detaylı olarak verilmiştir.

Yabancı paralarla temsil edilen ve kur garantisi olmayan alacak ve borçlar ile aktifte mevcut yabancı paraların ayrı ayrı tutarları ve TL'ye dönüştürme kurları **Not 4.2**'de verilmiştir.

## 13. TÜREV FİNANSAL ARAÇLAR

Ana Şirket'in 31 Aralık 2022 tarihinde sona eren hesap döneminde türev finansal araçlara 173.011.271 TL geliri bulunmaktadır (31 Aralık 2021: bulunmamaktadır).

## 14. NAKİT VE NAKİT BENZERİ VARLIKLAR

31 Aralık 2022 ve 31 Aralık 2021 tarihleri itibarıyla nakit ve nakit benzeri varlıkların detayı aşağıdaki gibidir:

	31 Aralık 2022		31 Aralık 2021	
	Dönem sonu	Dönem başı	Dönem sonu	Dönem başı
Bankalar	9.915.139.949	4.713.493.279	4.713.493.279	3.882.291.453
Banka garantili ve üç aydan kısa vadeli kredi kartı alacakları	2.523.679.211	1.235.517.924	1.235.517.924	890.753.753
Diğer nakit ve nakit benzeri varlıklar	1.587.142	807.425	807.425	310.392
<b>Bilançoda gösterilen nakit ve nakit benzeri varlıklar</b>	<b>12.440.406.302</b>	<b>5.949.818.628</b>	<b>5.949.818.628</b>	<b>4.773.355.598</b>
Bloke edilmiş tutarlar (*)	(940.363)	(813.143)	(813.143)	(711.274)
Bankalar mevduatı reeskontu	(116.755.353)	(38.299.726)	(38.299.726)	(25.581.074)
<b>Nakit akış tablosundaki nakit ve nakit benzerlerinin mevcudu</b>	<b>12.322.710.586</b>	<b>5.910.705.759</b>	<b>5.910.705.759</b>	<b>4.747.063.250</b>

(\*)31 Aralık 2022 tarihi itibarıyla, Grup'un sigortacılık faaliyetleri gereği SEDDK lehine bulunmamaktadır. (31 Aralık 2021 Bulunmamaktadır.) Ve KKTC'de Sigortacılık Faaliyetleri gereği tutulan 940.363 TL bulunmamaktadır. (31 Aralık 2021: 813.143 TL) bloke mevduatı bulunmamaktadır.

## 14. NAKİT VE NAKİT BENZERİ VARLIKLAR (Devamı)

31 Aralık 2022 ve 31 Aralık 2021 tarihleri itibarıyla bankalar hesabının detayı aşağıdaki gibidir:

	31 Aralık 2022	31 Aralık 2021
Yabancı para bankalar mevduatı		
- Vadeli	1.871.009.283	980.928.589
- Vadesiz	29.035.720	31.853.453
TL bankalar mevduatı		
- Vadeli	7.873.886.015	3.677.741.495
- Vadesiz	141.208.931	22.969.742
<b>Bankalar</b>	<b>9.915.139.949</b>	<b>4.713.493.279</b>

Vadeli mevduatlara uygulanan faiz oranları TL mevduatları için %13 - %26 (31 Aralık 2021: %12 - %23,85), yabancı para mevduatları için %1 - %5.5 'dir. (31 Aralık 2021: %0.25 - 1.50).

## 15. ÖZSERMAYE

### Ödenmiş sermaye

31 Aralık 2022 tarihi itibarıyla, Ana Şirket'in ödenmiş sermayesi 529.147.564 TL olup, Ana Şirket'in sermayesi, ihraç edilmiş ve her biri 1 Kuruş nominal değerinde 52.914.756.400 adet hisseden meydana gelmiştir. Sermayeyi temsil eden hisse senetlerine tanınan imtiyaz bulunmamaktadır.

31 Aralık 2022 tarihi itibarıyla, Ana Şirket'in sermayesinde doğrudan veya dolaylı hakimiyeti söz konusu olan sermaye grubu %96,21 pay ile Allianz SE'dir.

Allianz Sigorta A.Ş.'nin, birleşme öncesi azınlık pay sahiplerinin paylarının satın alınmasına ilişkin olarak Mart 2015 döneminde küçük hissedarlara Allianz SE tarafından hisse satınalma teklifi gönderilmiş ve 11.643.332 TL tutarındaki nominal sermaye, azınlık paylarından Allianz SE'ye transfer olmuştur.

Grup tarafından veya iştiraki veya bağlı ortaklıkları tarafından bulundurulmuş Grup'un kendi hisse senedi bulunmamaktadır.

Vadeli işlemler ve sözleşmeler gereği yapılacak hisse senetleri satışları için çıkarılmak üzere Ana Şirket'te hisse senedi bulunmamaktadır.

Yapı Kredi Sigorta A.Ş.'nin hisselerinin devrine ve Yapı Kredi Emeklilik A.Ş.'nin hisselerinin dolaylı edinimine ilişkin olarak, Allianz SE ve Yapı ve Kredi Bankası A.Ş., Yapı Kredi Yatırım Menkul Değerler A.Ş., Yapı Kredi Faktoring A.Ş. arasında 26 Mart 2013 tarihinde Hisse Alım Sözleşmesi imzalanmıştır. 27 Haziran 2013 tarih, 70922894-120.01.06-7224 sayılı yazısı ile Rekabet Kurumu, 5 Temmuz 2013 tarih, 36816135 sayılı yazısı ile de Hazine ve Maliye Bakanlığı söz konusu hisse devrine izin vermiştir.

19 Eylül 2014 tarihinde yapılan Olağanüstü Genel Kurul toplantısında, Ana Şirket'in T.C. Başbakanlık Hazine ve Maliye Bakanlığı'nın 25 Temmuz 2014 tarihli ve 70761236-301.08/24251 sayılı izni çerçevesinde Yapı Kredi Sigorta A.Ş.'nin devir alınmak suretiyle birleşmesinin ardından, Yapı Kredi Sigorta A.Ş.'nin tüzel kişiliği sona ermiştir.

Birleşme nedeniyle yapılan sermaye artırımının neticesinde her 1 Kuruş değerindeki toplam 329.147.564 TL nominal değerli 32.914.756.400 adet nama yazılı pay, birleşme sözleşmesinde belirtilen esas hükümlere göre birleşme ile tasfiyesiz infisah edilen Yapı Kredi Sigorta A.Ş. pay sahiplerine Yapı Kredi Sigorta A.Ş.'deki paylarına karşılık olarak verilmiştir.

## 15. ÖZSERMAYE (Devamı)

### Diğer sermaye yedekleri

31 Aralık 2022 ve 31 Aralık 2021 tarihleri itibarıyla diğer sermaye yedekleri detayı aşağıdaki gibidir:

	31 Aralık 2022	31 Aralık 2021
Vergi istisnasından yararlanan iştirak ve sabit kıymet satış kazançları	245.860.736	245.860.736
Kullanım amaçlı gayrimenkuller yeniden değerlendirme fonları	186.565.670	39.748.749
Edinilen bedelsiz hisse senetleri	67.507	67.507
Birleşme nedeniyle sermaye düzeltilmesi	(227.156.299)	(227.156.299)
<b>Diğer sermaye yedekleri toplamı</b>	<b>205.337.614</b>	<b>58.520.693</b>

Vergi mevzuatı hükümlerine göre şirketlerin aktiflerinde yer alan sabit kıymet ve iştiraklerin satışından doğan kazançların %75'lik kısmı, en az beş tam yıl süreyle pasifte özel bir fon hesabında tutulması kaydıyla kurumlar vergisinden istisnadır. İstisna edilen kazanç beş yıl içinde sermayeye ilave dışında herhangi bir şekilde başka bir hesaba nakledilemez veya işletmeden çekilemez.

Grup, TMS 16 - *Maddi Duran Varlıklar* çerçevesinde kullanım amaçlı gayrimenkullerini (arsa ve binalar) yeniden değerlendirme modeliyle muhasebeleştirilmektedir. Arsa ve binaların taşınan değerlerinde yeniden değerlendirme sonucu meydana gelen artışlar, vergi etkilerinden netleştirilmiş olarak "Diğer sermaye yedekleri" hesabında muhasebeleştirilmektedir. Ayrıca, her hesap döneminde, yeniden değerlendirilmiş tutar üzerinden hesaplanan amortisman ile (gelir tablosuna yansıtılan amortisman) varlığın yeniden değerlendirme öncesi maliyeti üzerinden ayrılan amortisman arasındaki fark "Diğer Sermaye Yedekleri"nden geçmiş yıllar karlarına transfer edilir. Yürürlükte bulunan mevzuat çerçevesinde yeniden değerlendirme modeliyle muhasebeleştirilen kullanım amaçlı gayrimenkullere ilişkin yeniden değerlendirme artışları, sermaye artırımında kullanılamamaktadır. Yeniden değerlemeye ilişkin dönem içerisindeki hareketler 6 - *Maddi duran varlıklar* notunda açıklanmıştır.

### Yasal yedekler

Türk Ticaret Kanunu'na göre yasal yedek akçeler; birinci ve ikinci tertip yasal yedek akçelerden oluşmaktadır. Birinci tertip yasal yedek akçeler, Grup sermayesinin %20'sine ulaşıncaya kadar, kanuni dönem karının %5'i oranında ayrılmaktadır. İkinci tertip yasal yedek akçeler, Grup sermayesinin %5'ini aşan tüm kar payı dağıtımlarının %10'u oranında ayrılmaktadır. Birinci ve ikinci yasal yedek akçeler, toplam sermayenin %50'sini aşmadığı sürece dağıtılamazlar; ancak ihtiyari yedek akçelerin tükenmesi halinde zararların karşılanmasında kullanılabilirler.

Yasal yedeklere ilişkin hareket tablosu aşağıdaki gibidir:

	31 Aralık 2022	31 Aralık 2021
<b>Dönem başındaki yasal yedekler</b>	<b>394.306.515</b>	<b>321.621.594</b>
Kardan transfer	71.021.844	72.684.921
<b>Dönem sonundaki yasal yedekler</b>	<b>465.328.359</b>	<b>394.306.515</b>

## 15. ÖZSERMAYE (Devamı)

### Olağanüstü yedekler

Olağanüstü yedeklere ilişkin hareket tablosu aşağıdaki gibidir:

	31 Aralık 2022	31 Aralık 2021
<b>Dönem başındaki olağanüstü yedekler</b>	<b>2.514.650.470</b>	<b>2.035.377.281</b>
Kardan transfer	1.179.535.260	479.273.189
<b>Dönem sonundaki olağanüstü yedekler</b>	<b>3.694.185.730</b>	<b>2.514.650.470</b>

26 Ekim 2021 tarih ve 31640 sayılı Resmi Gazete’de yayımlanan 7338 Sayılı Vergi Usul Kanunu ile Bazı Kanunlarda Değişiklik Yapılmasına Dair Kanun ile, Vergi Usul Kanunu’na eklenen geçici 32’inci madde ve Kanun’un 298’inci maddesine eklenen (Ç) fıkrası ile tam mükellefiyete tabi ve bilanço esasına göre defter tutan gelir veya kurumlar vergisi mükelleflerinin aktiflerde kayıtlı taşınmazlar ile amortismanına tabi iktisadi kıymetleri (ATİK) için yeniden değerlendirme imkanı kalıcı hale getirilmiştir.

Şirket, ilgili kanun kapsamında ve 14 Mayıs 2022 tarih ve 31835 sayılı Resmi Gazete’de yayımlanan 537 Sıra Numaralı VUK Genel Tebliği’nin ilgili bölümlerinde belirlenen usul ve esaslar dahilinde amortismanına tabi iktisadi kıymetleri için yeniden değerlendirme yapmış olup hesaplanan değer artışlarını 14 Ocak 2023 tarihinde yayınlanan 547 sıra numaralı Vergi Usul Kanunu Genel Tebliği’ne istinaden 7338 sayılı Kanun ile Vergi Usul Kanunu’na eklenen geçici 32’inci madde ve Kanun’un 298’inci maddesine eklenen (Ç) fıkrasına istinaden yeniden değerlemeye tabii tuttuğu aktiflerindeki taşınmazlara ilişkin fon tutarını Olağanüstü Yedeklerden karşılamak suretiyle ilgili hesapta takip etmektedir ve bu fon dağıtımına konu değildir.

### Finansal varlıkların değerlemesi

31 Aralık 2022 ve 31 Aralık 2021 tarihleri itibarıyla satılmaya hazır finansal varlık olarak sınıflandırılmış sermayede payı temsil eden menkul kıymetler ile borçlanma senetlerinden kaynaklanan gerçeğe uygun değer değişimlerinin detayı aşağıdaki gibidir:

	31 Aralık 2022	31 Aralık 2021
Devlet borçlanma senetleri	1.289.097.365	(382.800.617)
İştirakler değer artışı	4.444.775	4.444.775
<b>Finansal varlıkların değerlemesi</b>	<b>1.293.542.140</b>	<b>(378.355.842)</b>

### Diğer kar yedekleri

Hazine ve Maliye Bakanlığı tarafından yayımlanan 4 Temmuz 2007 tarih ve 2007/3 sayılı “Sigorta ve Reasürans ile Emeklilik Şirketlerinin Karşılıklarının 5684 Sayılı Sigortacılık Kanunu Hükümlerine Uyumunun Sağlanmasına İlişkin Genelge”sinde; 5684 sayılı Sigortacılık Kanunu hükümleri arasında yer almaması sebebiyle 2007 yılı için deprem hasar karşılığı ayrılmayacağı hükme bağlanmıştır. Ancak daha önceki dönemlerde ayrılan deprem hasar karşılıklarının (31 Aralık 2006 tarihinde bilançoda yer alan deprem hasar karşılığı tutarı) bahse konu kanunun geçici 5’inci maddesi gereğince ihtiyari yedek akçelere aktarılması gerektiği, bu itibarla 31 Aralık 2006 tarihi itibarıyla mevcut deprem hasar karşılığı tutarı ve bu tutarın yatırıma yönlendirilmesi sonucu elde edilen gelirler de dahil olmak üzere söz konusu karşılıkların 1 Eylül 2007 tarihi itibarıyla Tek düzen Hesap Planı içerisinde açılacak olan 549.01 numaralı “aktarımlı yapılan deprem hasar karşılıkları” isimli hesaba aktarılması ve hiçbir şekilde kar dağıtımına konu olmaması ve başka bir hesaba aktarılmaması gerektiği belirtilmiştir.

Grup bu genelge kapsamında, 31 Aralık 2006 tarihi itibarıyla finansal tablolarında ayırdığı deprem hasar karşılıkları ile bu tutarın yatırıma yönlendirilmesi sonucu elde edilen gelirler de dahil olmak üzere toplam 41.588.243 TL tutarındaki deprem hasar karşılığını finansal tablolarda diğer kar yedekleri hesabında göstermiştir. Bu tutarın 39.000.000 TL’si 2008 yılından sermaye artırımında kullanılmış olup, kalan bakiye 2.588.243 TL’dir (31 Aralık 2021: 2.588.243 TL).

## 15. ÖZSERMAYE (Devamı)

### Dağıtımına konu olmayan dönem karı

Vergi mevzuatı hükümlerine göre şirketlerin aktiflerinde yer alan gayrimenkul ve iştiraklerin satışından doğan kazançların %75'lik kısmı, en az beş tam yıl süreyle pasifte özel bir fon hesabında tutulması kaydıyla kurumlar vergisinden istisnadır. İstisna edilen kazanç beş yıl içinde sermayeye ilave dışında herhangi bir şekilde başka bir hesaba nakledilemez veya işletmeden çekilemez. Grup'un 31 Aralık 2022 tarihi itibarıyla 72.047.230 TL tutarındaki 2015 yılı sabit kıymet satış kazancı istisna tutarı diğer sermaye yedeklerine sınıflanmıştır.

### Geçmiş yıllar karları

31 Aralık 2022 tarihi itibarıyla konsolide finansal tablolarda geçmiş yıl karları altında muhasebeleştirilmiş ertelenmiş vergi sonrası 62.548.902 TL aktüeryal kayıp bulunmaktadır (31 Aralık 2021: 8.301.828 TL).

## 16. DİĞER YEDEKLER VE İSTEĞE BAĞLI KATILIMIN SERMAYE BİLEŞENİ

31 Aralık 2022 ve 31 Aralık 2021 tarihleri itibarıyla, "finansal varlıkların değerlemesi" hesabında muhasebeleştirilen satılmaya hazır finansal varlıkların gerçeğe uygun değerlerindeki değişim, "diğer sermaye yedekleri" hesabında muhasebeleştirilen kullanım amaçlı gayrimenkuller üzerinden hesaplanan yeniden değerlendirme farkları ve iştirak satış kazançlarının vergiden istisna edilen tutarları ile "diğer kar yedekleri" hesabında muhasebeleştirilen daha önceki yıllarda ayrılan deprem hasar karşılıklarına ilişkin detaylı bilgiler yukarıda 15 - Özsermaye notunda verilmiştir. 31 Aralık 2022 ve 31 Aralık 2021 tarihleri itibarıyla Grup'un, isteğe bağlı katılım özelliği bulunan sözleşmesi bulunmamaktadır.

## 17. SİGORTA YÜKÜMLÜLÜKLERİ VE REASÜRANS VARLIKLARI

Grup için en önemli muhasebe tahminlerinden biri yürürlükte olan poliçelerinden doğacak olan hasar ödemelerine ilişkin nihai yükümlülüklerin tahmin edilmesidir. Sigortacılık ile ilgili yükümlülüklerin tahmin edilmesi, doğası itibarıyla çok sayıda belirsizliğin değerlendirilmesini içerir. Grup, söz konusu sigortacılık teknik karşılıkları ile ilgili hesaplamaları 2 - Önemli muhasebe politikalarının özeti notunda daha detaylı açıkladığı üzere Sigortacılık Kanunu ve ilgili mevzuat çerçevesinde yapmakta ve konsolide finansal tablolarına yansıtılmaktadır.

Grup'un 31 Aralık 2022 ve 31 Aralık 2021 tarihleri itibarıyla, teknik karşılıklar detayı aşağıdaki gibidir:

	31 Aralık 2022	31 Aralık 2021
Brüt kazanılmamış primler karşılığı	13.490.398.675	5.445.413.083
Kazanılmamış primler karşılığında reasürör payı (Not 10)	(1.075.238.074)	(826.577.056)
Kazanılmamış primler karşılığında SGK payı (Not 10)	(191.508.006)	(93.959.513)
<b>Kazanılmamış primler karşılığı, net</b>	<b>12.223.652.596</b>	<b>4.524.876.514</b>
Brüt devam eden riskler karşılığı	1.205.280.963	276.370.754
Devam eden riskler karşılığında reasürör payı (Not 10)	(346.982.292)	(124.561.025)
<b>Devam eden riskler karşılığı, net</b>	<b>858.298.671</b>	<b>151.809.729</b>
Brüt hayat matematik karşılıkları	3.470.513.053	2.053.821.439
Satılmaya hazır finansal varlıklar olarak sınıflan riskli hayat poliçesi sahiplerine ait finansal yatırımlardan elde edilen gerçekleşmemiş kazanç ve kayıpların poliçe sahiplerine ait olan kısmı (Not 2.8)	(2.876.655)	(39.216.326)
<b>Hayat matematik karşılığı</b>	<b>3.467.636.398</b>	<b>2.014.605.113</b>
Brüt muallak tazminat karşılığı	9.248.096.422	7.365.310.336
Muallak tazminat karşılığında reasürör payı (Not 10)	(2.276.243.156)	(2.114.953.632)
<b>Muallak tazminat karşılığı, net</b>	<b>6.971.853.266</b>	<b>5.250.356.704</b>
<b>İkramiye ve indirimler karşılığı, net</b>	<b>114.132.039</b>	<b>73.030.901</b>
<b>Dengeleme karşılığı, net</b>	<b>389.742.595</b>	<b>282.728.701</b>
<b>Toplam teknik karşılıklar, net</b>	<b>24.025.315.565</b>	<b>12.297.407.662</b>
Kısa vadeli	20.258.148.249	10.051.655.982
Orta ve uzun vadeli	3.767.167.316	2.245.751.680
<b>Toplam sigorta teknik karşılıkları, net</b>	<b>24.025.315.565</b>	<b>12.297.407.662</b>

## 17. SİGORTA YÜKÜMLÜLÜKLERİ VE REASÜRANS VARLIKLARI (Devamı)

31 Aralık 2022 tarihleri itibarıyla, sigorta yükümlülükleri ve reasürans varlıklarının hareket tablosu aşağıdaki gibidir:

Kazanılmamış primler karşılığı	31 Aralık 2022			
	Brüt	Reasürör Payı	SGK payı	Net
Dönem başı kazanılmamış primler karşılığı	5.445.413.084	(826.577.056)	(93.959.514)	4.524.876.514
Dönem içerisinde yazılan primler	25.336.912.839	(2.605.584.442)	(310.171.321)	22.421.157.076
Dönem içerisinde kazanılan primler	(17.291.927.246)	2.356.923.424	212.622.828	(14.722.380.994)
<b>Dönem sonu kazanılmamış primler karşılığı</b>	<b>13.490.398.677</b>	<b>(1.075.238.074)</b>	<b>(191.508.007)</b>	<b>12.223.652.596</b>

Kazanılmamış primler karşılığı	31 Aralık 2021			
	Brüt	Reasürör Payı	SGK payı	Net
Dönem başı kazanılmamış primler karşılığı	4.339.960.080	(715.982.746)	(81.376.065)	3.542.601.269
Dönem içerisinde yazılan primler	11.725.621.069	(1.856.266.176)	(163.002.156)	9.706.352.737
Dönem içerisinde kazanılan primler	(10.620.168.065)	1.745.671.866	150.418.707	(8.724.077.492)
<b>Dönem sonu kazanılmamış primler karşılığı</b>	<b>5.445.413.084</b>	<b>(826.577.056)</b>	<b>(93.959.514)</b>	<b>4.524.876.514</b>

Muallak tazminat karşılığı	31 Aralık 2022		
	Brüt	Reasürör payı	Net
Dönem başı muallak tazminat karşılığı	5.675.007.888	(1.698.585.333)	3.976.422.555
Dönem içerisinde bildirim yapılan hasarlar ve dönem başı muallak tazminat karşılığına ilişkin tahminlerdeki değişiklikler	12.838.518.061	(1.570.991.790)	11.267.526.271
Dönem içinde ödenen hasarlar	(11.037.161.206)	1.178.628.788	(9.858.532.418)
<b>Dönem sonu</b>	<b>7.476.364.743</b>	<b>(2.090.948.335)</b>	<b>5.385.416.408</b>
Gerçekleşmiş ancak rapor edilmemiş tazminatlar	5.278.915.810	(1.468.997.270)	3.809.918.540
Kazanma ve kaybetme etkisi	(752.993.603)	320.262.985	(432.730.618)
Muallak tazminat karşılıkları iskontosu	(2.754.190.528)	963.439.464	(1.790.751.064)
<b>Toplam</b>	<b>9.248.096.422</b>	<b>(2.276.243.156)</b>	<b>6.971.853.266</b>

Muallak tazminat karşılığı	31 Aralık 2021		
	Brüt	Reasürör payı	Net
Dönem başı muallak tazminat karşılığı	4.150.376.755	(1.181.037.009)	2.969.339.746
Dönem içerisinde bildirim yapılan hasarlar ve dönem başı muallak tazminat karşılığına ilişkin tahminlerdeki değişiklikler	7.550.285.428	(1.183.203.434)	6.367.081.994
Dönem içinde ödenen hasarlar	(6.025.654.315)	665.655.111	(5.359.999.204)
<b>Dönem sonu</b>	<b>5.675.007.868</b>	<b>(1.698.585.332)</b>	<b>3.976.422.536</b>
Gerçekleşmiş ancak rapor edilmemiş tazminatlar	3.912.544.536	(1.252.442.302)	2.660.102.234
Kazanma ve kaybetme etkisi	(651.383.440)	245.127.826	(406.255.614)
Muallak tazminat karşılıkları iskontosu	(1.570.858.628)	590.946.176	(979.912.452)
<b>Toplam</b>	<b>7.365.310.336</b>	<b>(2.114.953.632)</b>	<b>5.250.356.704</b>

## 17. SİGORTA YÜKÜMLÜLÜKLERİ VE REASÜRANS VARLIKLARI (Devamı)

İkramiye ve İndirimler Karşılığı	31 Aralık 2022		
	Brüt	Reasürör payı	Net
Dönem başı kazanılmamış primler karşılığı	73.030.901	-	73.030.901
Dönem içerisinde gerçekleşen değişim	41.101.138	-	41.101.138
<b>Dönem sonu ikramiye ve indirimler karşılığı</b>	<b>114.132.039</b>	<b>-</b>	<b>114.132.039</b>

İkramiye ve İndirimler Karşılığı	31 Aralık 2021		
	Brüt	Reasürör payı	Net
Dönem başı kazanılmamış primler karşılığı	139.923.727	-	139.923.727
Dönem içerisinde gerçekleşen değişim	(66.892.826)	-	(66.892.826)
<b>Dönem sonu ikramiye ve indirimler karşılığı</b>	<b>73.030.901</b>	<b>-</b>	<b>73.030.901</b>

Devam Eden Riskler Karşılığı	31 Aralık 2022		
	Brüt	Reasürör payı	Net
Dönem başı devam eden riskler karşılığı	276.370.754	(124.561.025)	151.809.729
Dönem içerisinde gerçekleşen değişim	928.910.208	(222.421.266)	706.488.942
<b>Dönem sonu devam eden riskler karşılığı</b>	<b>1.205.280.962</b>	<b>(346.982.292)</b>	<b>858.298.671</b>

Devam Eden Riskler Karşılığı	31 Aralık 2021		
	Brüt	Reasürör payı	Net
Dönem başı devam eden riskler karşılığı	286.851.973	(135.362.173)	151.489.800
Dönem içerisinde gerçekleşen değişim	(10.481.219)	10.801.148	319.929
<b>Dönem sonu devam eden riskler karşılığı</b>	<b>276,370,754</b>	<b>(124.561.025)</b>	<b>151.809.729</b>

Ana Şirket'in 31 Aralık 2022 ve 31 Aralık 2021 tarihleri itibarıyla branş bazında brüt ve net ilave karşılık tutarları aşağıda gibidir:

Branş	31 Aralık 2022		31 Aralık 2021	
	Brüt İlave Karşılık	Net İlave Karşılık	Brüt İlave Karşılık	Net İlave Karşılık
Kara Araçları Sorumluluk	4.408.159.675	3.218.599.211	3.196.147.862	2.176.906.650
Genel Sorumluluk	508.927.726	289.023.668	354.791.434	200.714.922
Su Araçları	139.841.466	104.546.045	85.902.341	43.403.346
Kara Araçları	84.202.380	84.213.009	2.539.234	2.551.252
Genel Zararlar	58.202.390	65.177.200	69.097.027	56.479.267
Hukuksal Koruma	41.891.823	38.539.991	17.737.158	16.499.901
Kaza	14.369.332	10.838.265	12.289.099	10.185.794
Yangın ve Doğal Afetler	11.718.631	3.749.701	12.811.623	7.263.035
Finansal Kayıplar	1.073.392	1.073.392	974.990	974.990
Hava Araçları Sorumluluk	(2.018.857)	(107.057)	(1.424.958)	(53.149)
Hava Araçları	(1.677.164)	(134.495)	(1.160.820)	(92.347)
Nakliyat	8.219.421	(4.723.770)	12.045.898	2.906.095
Hastalık/Sağlık	(38.454.706)	(37.419.570)	119.583.157	119.827.972
<b>Toplam</b>	<b>5.234.455.509</b>	<b>3.773.375.590</b>	<b>3.881.334.045</b>	<b>2.637.567.728</b>

Allianz Yaşam, 31 Aralık 2022 tarihi itibarıyla, gerçekleşmiş ancak rapor edilmemiş tazminat bedelleri ile ilgili olarak konsolide finansal tablolarda hayat branşı için 28.468.573 TL (31 Aralık 2021: 22.053.887 TL) tutarında, ferdi kaza branşı için ise 881.545 TL (31 Aralık 2021: 480.619 TL) tutarında net muallak tazminat karşılığı ayırmıştır.



## 17. SİGORTA YÜKÜMLÜLÜKLERİ VE REASÜRANS VARLIKLARI (Devamı)

### Hasarların gelişimi tablosu

Muallak tazminat karşılığının tahmin edilmesinde kullanılan ana varsayım Grup'un geçmiş dönemlerdeki hasar gelişim tecrübesidir. Hukuk kararları veya yasalardaki değişiklikler gibi dış faktörlerin muallak tazminat karşılığını nasıl etkileyeceğinin belirlenmesinde, Grup yönetimi kendi hükümlerini kullanmaktadır. Yasal değişiklikler ve tahmin etme sürecindeki belirsizlikler gibi bazı tahminlerin duyarlılığı ölçülebilir değildir. Ayrıca, hasarın meydana geldiği zamanla ödemenin yapıldığı zaman arasındaki uzun süren gecikmeler, raporlama dönemi sonu itibarıyla muallak tazminat karşılığının kesin olarak belirlenebilmesini engellemektedir. Dolayısıyla, toplam yükümlülükler, müteakip yaşanan gelişmelere bağlı olarak değişebilmekte ve toplam yükümlülüklerin tekrar tahmin edilmesi sonucu oluşan farklar daha sonraki dönemlerde konsolide finansal tablolara yansımaktadır.

Sigorta yükümlülüklerin gelişimi, Grup'un toplam hasar yükümlülüklerini tahmin etmedeki performansını ölçmeye olanak sağlamaktadır. Aşağıdaki tabloların üst kısımlarında gösterilen rakamlar, hasarların meydana geldiği yıllardan itibaren, Grup'un hasarlarla ilgili toplam tahminlerinin müteakip yıllardaki değişimini göstermektedir. Tabloların alt kısmında gösterilen rakamlar ise toplam yükümlülüklerin, konsolide finansal tablolarda gösterilen muallak tazminat karşılıkları ile mutabakatını vermektedir.

Allianz Sigorta A.Ş.  
1 Ocak - 31 Aralık 2022 Hesap Dönemine Ait  
Finansal Tablolara İlişkin Açıklayıcı Dipnotlar  
(Para Birimi aksi belirtilmedikçe Türk Lirası (TL) olarak ifade edilmiştir.)

## 17. SİGORTA YÜKÜMLÜLÜKLERİ VE REASÜRANS VARLIKLARI (Devamı)

31 Aralık 2022	2016 ve Öncesi	2016	2017	2018	2019	2020	2021	Toplam
<b>Hasar yılı</b>								
Hasar yılı	2.299.008.113	2.963.463.317	3.692.975.676	3.689.763.399	3.741.182.256	5.767.180.608	10.205.532.041	10.205.532.041
1 yıl sonra	2.566.514.504	3.254.697.629	3.773.003.867	3.893.467.628	4.244.308.797	6.532.114.984	-	6.532.114.984
2 yıl sonra	2.745.172.015	3.329.520.542	3.832.875.380	3.989.780.036	4.446.133.293	-	-	4.446.133.293
3 yıl sonra	2.932.712.775	3.388.634.891	3.944.602.303	4.040.542.283	-	-	-	4.040.542.283
4 yıl sonra	3.345.320.581	3.493.566.550	4.047.221.323	-	-	-	-	4.047.221.323
5 yıl sonra	3.563.614.508	3.629.024.466	-	-	-	-	-	7.192.638.974
Hasarların cari tahmini	3.563.614.508	3.629.024.466	4.047.221.323	4.040.542.283	4.446.133.293	6.532.114.984	10.205.532.041	36.464.182.898
Büğüne kadar yapılan toplam ödemeler	2.192.879.778	3.268.537.331	3.735.769.932	3.734.045.525	3.963.471.514	5.813.303.252	7.437.694.281	30.145.701.612
Hasar gelişim tablosundan gelen karşılık	1.370.734.730	360.487.135	311.451.391	306.496.758	482.661.779	718.811.732	2.767.837.760	6.318.481.285
Riskli Sigortalılar Havuzu	-	-	-	-	-	-	251.972.033	321.689.133
Muallak tazminat karşılıkları iskonto düzeltmesi	-	-	-	-	-	-	(2.754.190.528)	(2.754.190.528)
Gerçekleşmiş ancak rapor edilmemiş muallak tazminat (IBNR) karşılığı	-	-	-	-	-	-	-	5.234.455.509
<b>Dönem sonu finansal tablolarda gösterilen toplam brüt muallak tazminat karşılığı (*)</b>								<b>9.120.435.400</b>
<b>31 Aralık 2022</b>								
<b>Hasar yılı</b>								
Hasar yılı	1.832.861.582	2.652.660.308	2.803.140.091	3.128.843.380	3.335.054.757	5.176.270.805	9.275.632.787	9.275.632.787
1 yıl sonra	1.989.462.900	2.868.640.563	2.881.823.237	3.199.673.046	3.597.620.057	5.563.265.492	-	5.563.265.492
2 yıl sonra	2.118.040.659	2.945.559.258	2.909.998.252	3.256.558.395	3.734.907.649	-	-	3.734.907.649
3 yıl sonra	2.261.442.330	2.995.979.121	2.969.960.577	3.295.747.956	-	-	-	3.295.747.956
4 yıl sonra	2.533.759.925	3.084.463.553	3.033.981.838	-	-	-	-	3.033.981.838
5 yıl sonra	2.729.437.750	3.185.337.021	-	-	-	-	-	5.914.774.771
Hasarların cari tahmini	2.729.437.750	3.185.337.021	3.033.981.838	3.295.747.956	3.734.907.649	5.563.265.492	9.275.632.787	30.818.310.493
Büğüne kadar yapılan toplam ödemeler	1.883.583.768	2.929.083.614	2.876.908.707	3.136.477.503	3.463.514.266	5.113.156.526	6.846.390.226	26.249.114.610
Hasar gelişim tablosundan gelen karşılık	845.853.981	256.253.409	157.073.130	159.270.454	271.393.382	450.108.966	2.429.242.562	4.569.195.883
Riskli Sigortalılar Havuzu	-	-	-	-	-	-	313.320.667	313.320.667
Muallak tazminat karşılıkları iskonto düzeltmesi	-	-	-	-	-	-	(1.790.751.064)	(1.790.751.064)
Gerçekleşmiş ancak rapor edilmemiş muallak tazminat (IBNR) karşılığı	-	-	-	-	-	-	-	3.773.375.590
<b>Dönem sonu finansal tablolarda gösterilen toplam net muallak tazminat karşılığı (*)</b>								<b>6.865.141.076</b>

(\*) Allianz Yaşam Emeklilik A.Ş.'nin hasar gelişim tablosuna konu edilen net muallak tazminat karşılığına, gerçekleşmiş ancak rapor edilmemiş muallak tazminat (IBNR) karşılığı dahil edilmemiştir. Hayat ve ferdi kaza branşları risk ürünlerine ilişkin muallak tutarıdır

## 17. SİGORTA YÜKÜMLÜLÜKLERİ VE REASÜRANS VARLIKLARI (Devamı)

Hasar yılı	31 Aralık 2021						Toplam
	2016 ve Öncesi	2016	2017	2018	2019	2020	
Hasar yılı							
1 yıl sonra	1.704.359.247	2.575.229.313	2.963.102.250	3.693.728.617	3.688.803.271	3.670.249.384	5.754.653.779
2 yıl sonra	1.922.805.286	2.853.901.549	3.254.340.509	3.773.110.530	3.892.466.055	4.160.627.730	4.160.627.730
3 yıl sonra	2.047.313.339	2.996.899.887	3.329.162.306	3.832.982.043	3.988.766.765	-	3.988.766.765
4 yıl sonra	2.145.666.505	3.077.204.233	3.388.276.655	3.944.830.500	-	-	3.944.830.500
5 yıl sonra	2.285.415.290	3.124.996.208	3.493.061.746	-	-	-	3.493.061.746
	2.569.268.593	3.253.197.626	-	-	-	-	5.822.466.219
Hasarların cari tahmini	2.569.268.593	3.253.197.626	3.493.061.746	3.944.830.500	3.988.766.765	4.160.627.730	5.754.653.779
Bugüne kadar yapılan ödemeler	1.561.089.215	2.808.562.225	3.128.659.758	3.614.859.505	3.594.926.088	3.636.355.320	4.152.785.225
	1.008.179.378	444.635.401	364.401.988	329.970.995	393.840.677	524.272.410	4.667.169.403
Riskli Sigortalılar Havuzu	-	-	-	-	-	-	295.765.133
Muallak tazminat karşılıkları iskonto düzeltmesi	-	-	-	-	-	-	(1.570.858.628)
Gerçekleşmiş ancak rapor edilmemiş muallak tazminat (IBNR) karşılığı	-	-	-	-	-	-	3.881.334.045
<b>Dönem sonu finansal tablolarda gösterilen toplam brüt muallak tazminat karşılığı (*)</b>							<b>7.273.409.953</b>

Hasar yılı	31 Aralık 2021						Toplam
	2016 ve Öncesi	2016	2017	2018	2019	2020	
Hasar yılı							
1 yıl sonra	1.298.817.734	2.332.604.415	2.652.115.114	2.803.669.159	3.127.755.406	3.264.088.611	5.164.406.386
2 yıl sonra	1.497.551.211	2.628.750.897	2.868.096.644	2.881.706.028	3.198.503.389	3.514.603.403	3.514.603.403
3 yıl sonra	1.581.777.340	2.701.126.086	2.945.014.223	2.909.881.042	3.255.441.292	-	3.255.441.292
4 yıl sonra	1.665.566.654	2.745.914.532	2.995.434.087	2.970.190.278	-	-	2.970.190.278
5 yıl sonra	1.765.797.127	2.788.459.228	3.083.955.089	-	-	-	3.083.955.089
	1.957.678.895	2.868.676.547	-	-	-	-	4.826.355.442
Hasarların cari tahmini	1.957.678.895	2.868.676.547	3.083.955.089	2.970.190.278	3.255.441.292	3.514.603.403	5.164.406.386
Bugüne kadar yapılan ödemeler	1.335.574.188	2.564.929.927	2.796.861.462	2.790.164.234	3.063.927.258	3.230.314.384	3.800.661.635
	622.104.707	303.746.620	287.093.627	180.026.044	191.514.034	284.289.019	1.363.744.751
Riskli Sigortalılar Havuzu	-	-	-	-	-	-	283.178.381
Muallak tazminat karşılıkları iskonto düzeltmesi	-	-	-	-	-	-	(979.912.452)
Gerçekleşmiş ancak rapor edilmemiş muallak tazminat (IBNR) karşılığı	-	-	-	-	-	-	2.637.567.728
<b>Dönem sonu finansal tablolarda gösterilen toplam net muallak tazminat karşılığı (*)</b>							<b>5.173.352.459</b>

(\*) Allianz Yaşam Emeklilik A.Ş.'nin hasar gelişim tablosuna konu edilen net muallak tazminat karşılığına, gerçekleşmiş ancak rapor edilmemiş muallak tazminat (IBNR) karşılığı dahil edilmemiştir. Hayat ve ferdi kaza branşları risk ürünlerine ilişkin muallak tutardır.

## 17. SİGORTA YÜKÜMLÜLÜKLERİ VE REASÜRANS VARLIKLARI (Devamı)

**Grup'un hayat ve hayat dışı dallar için tesis etmesi gereken teminat tutarları ile varlıklar itibarıyla hayat ve hayat dışı dallara göre tesis edilmiş teminat tutarları**

	31 Aralık 2022		
	Tesis edilmesi gereken (**)	Tesis edilen (*)	Defter değeri
<i>Hayat dışı:</i>			
Finansal varlıklar (*) (Not 11)	2.068.113.560	3.555.402.704	3.560.571.634
<b>Toplam</b>	<b>2.068.113.560</b>	<b>3.555.402.704</b>	<b>3.560.571.634</b>
<i>Hayat:</i>			
Finansal varlıklar (*) (Not 11)	-	3.485.005.524	3.485.005.524
<b>Toplam</b>	<b>-</b>	<b>3.485.005.524</b>	<b>3.485.005.524</b>

	31 Aralık 2021		
	Tesis edilmesi gereken (**)	Tesis edilen (*)	Defter değeri
<i>Hayat dışı:</i>			
Finansal varlıklar (*) (Not 11)	932.434.961	1.057.009.559	1.053.029.630
<b>Toplam</b>	<b>932.434.961</b>	<b>1.057.009.559</b>	<b>1.053.029.630</b>
<i>Hayat:</i>			
Finansal varlıklar (*) (Not 11)	2.159.669.384	2.249.962.222	2.249.962.222
<b>Toplam</b>	<b>2.159.669.384</b>	<b>2.249.962.222</b>	<b>2.249.962.222</b>

(\*) "Sigorta ve Reasürans Şirketleri ile Emeklilik Şirketlerinin Mali Bünyelerine İlişkin Yönetmelik" in teminatların değerlemesini düzenleyen 6'ncı maddesi uyarınca finansal varlıklar içerisinde gösterilen devlet tahvilleri ve hazine bonoları, Türkiye Cumhuriyet Merkez Bankası tarafından 31 Aralık 2022 ve 31 Aralık 2021 tarihleri itibarıyla açıklanan günlük fiyatları ile değerlendirilerek gösterilmiştir.

(\*\*) "Sigorta ve Reasürans Şirketleri ile Emeklilik Şirketlerinin Mali Bünyelerine İlişkin Yönetmelik" in teminatların tesisi ve serbest bırakılmasını düzenleyen 7. maddesi uyarınca sigorta şirketleri ile hayat ve ferdi kaza branşında faaliyet gösteren emeklilik şirketleri teminatlarını, sermaye yeterliliği hesaplama dönemlerini takip eden iki ay içerisinde tesis etmek zorundadır.

**Grup'un hayat poliçe adetleri ile dönem içinde giren, ayrılan hayat ve mevcut hayat sigortalıların adet ve matematik karşılıkları**

	1 Ocak - 31 Aralık 2022		1 Ocak - 31 Aralık 2021	
	Sigortalı sayısı	Matematik karşılıklar	Sigortalı sayısı	Matematik karşılıklar
Dönem içinde giren	2.938.070	1.953.620.580	2.292.016	1.276.392.464
Dönem içinde ayrılan	2.583.879	536.928.969	2.194.532	274.020.243
Mevcut	2.388.288	3.470.513.053	2.034.097	2.053.821.439

## 17. SİGORTA YÜKÜMLÜLÜKLERİ VE REASÜRANS VARLIKLARI (Devamı)

### Dönem içinde yeni giren hayat sigortalıların adet ile brüt ve net prim tutarları ferdi ve grup olarak dağılımları

	1 Ocak - 31 Aralık 2022			1 Ocak - 31 Aralık 2021		
	Sözleşme sayısı	Brüt prim	Net prim	Sözleşme sayısı	Brüt prim	Net prim
Bireysel	89.856	212.311.135	174.505.528	63.889	79.658.594	76.496.627
Grup	2.848.214	2.360.334.453	1.042.180.740	2.228.127	1.579.938.628	817.860.574
<b>Toplam</b>	<b>2.938.070</b>	<b>2.572.645.588</b>	<b>1.216.686.268</b>	<b>2.292.016</b>	<b>1.659.597.222</b>	<b>894.357.201</b>

Grup'un 31 Aralık 2022 ve 2021 tarihleri itibarıyla brüt hayat matematik karşılıklarının hareketi aşağıdaki gibidir:

Hayat matematik karşılıkları	31 Aralık 2022	31 Aralık 2021
<b>Dönem başı brüt hayat matematik karşılıkları</b>	<b>2.053.821.439</b>	<b>1.202.291.122</b>
Dönem içinde yazılan primler (birikimler)	5.934.614	5.920.828
Gider kesintileri	(217.958)	(237.694)
Risk primleri	(773.768)	(825.332)
Dönem içinde çıkışlar	(535.644.280)	(274.020.243)
Yatırım gelirleri	69.147.123	73.690.878
Risk poliçelerinden kaynaklanan artışlar	1.878.245.883	1.047.001.880
<b>Dönem sonu brüt hayat matematik karşılıkları</b>	<b>3.470.513.053</b>	<b>2.053.821.439</b>
Satılmaya hazır finansal varlıklar olarak sınıflanan riski hayat poliçesi sahiplerine ait finansal yatırımlardan elde edilen gerçekleşmemiş kazanç ve kayıpların poliçe sahiplerine ait olan kısmı (Not 2.8)	(2.876.655)	(39.216.326)
<b>Dönem sonu net hayat matematik karşılıkları</b>	<b>3.467.636.398</b>	<b>2.014.605.113</b>

31 Aralık 2022 ve 31 Aralık 2021 tarihleri itibarıyla dönem içinde hayat sigortalılarına kar payı dağıtım oranları:

	31 Aralık 2022	31 Aralık 2021
ABD Doları:	%5,8	%5,71
Avro:	%3	%3,28
TL1:	%9,69	%9,22
TL2:	%10,21	%8,66
TL3:	%8,45	%8,68

### Ertelenmiş üretim komisyonları

Grup, poliçe üretimi ile ilgili aracılar ödenen komisyonlarının ertesi dönemlere sarkan kısımları ile yıllık sigorta sözleşmeleri ile yıllık yenilenen sigorta teminatı içeren bir yıldan uzun süreli sigorta sözleşmelerinde gider ertelemelerini "ertelenmiş üretim giderleri" hesabı içerisinde aktifleştirmektedir.

31 Aralık 2022 ve 31 Aralık 2021 tarihleri itibarıyla ertelenmiş üretim giderleri aşağıdaki gibidir:

	31 Aralık 2022	31 Aralık 2021
Ertelenmiş üretim komisyonları	1.957.316.111	705.369.444
Ertelenmiş diğer üretim giderleri	114.083.175	60.328.454
<b>Ertelenmiş üretim giderleri</b>	<b>2.071.399.286</b>	<b>765.697.898</b>

## 17. SİGORTA YÜKÜMLÜLÜKLERİ VE REASÜRANS VARLIKLARI (Devamı)

Grup poliçe üretimi ile ilgili araçlara ödenen komisyonların takip eden dönemlere sarkan kısmı “gelecek aylara ait giderler” ve “gelecek yıllara ait giderler” hesapları içerisinde aktifleştirilmektedir. 31 Aralık 2022 tarihi itibarıyla cari varlıklar içinde gösterilen 2.071.399.286 TL (31 Aralık 2021: 765.697.898 TL) tutarındaki ertelenmiş üretim giderleri 1.957.316.111 TL (31 Aralık 2021: 705.369.444 TL) tutarında ertelenmiş üretim komisyonları ve 114.083.175 TL (31 Aralık 2021: 60.328.454 TL) tutarında ertelenen diğer üretim giderlerinden oluşmaktadır. Diğer ertelenmiş üretim giderlerinin 14 TL’si peşin ödenmiş hasar fazlası minimum depo primlerinden (31 Aralık 2021: 9 TL), 113.760.950 TL’si ertelenmiş asistans giderlerinden (31 Aralık 2021: 60.305.155 TL) ve 25.692 TL’si peşin ödenmiş diğer giderlerden oluşmaktadır (31 Aralık 2021: 23.290 TL).

31 Aralık 2022 ve 31 Aralık 2021 tarihlerinde sona eren dönemlere ait ertelenmiş üretim komisyonlarının hareketi aşağıdaki gibidir.

	31 Aralık 2022	31 Aralık 2021
Dönem başındaki ertelenmiş üretim komisyonları	705.369.444	544.456.324
Dönem içinde tahakkuk eden araçlara komisyonlar	3.688.499.395	1.981.780.195
Dönem içinde giderleşen komisyonlar (Not 32)	(2.436.552.728)	(1.820.867.075)
<b>Ertelenmiş üretim komisyonları</b>	<b>1.957.316.111</b>	<b>705.369.444</b>

## 18. YATIRIM ANLAŞMASI YÜKÜMLÜLÜKLER

### Bireysel emeklilik

Grup’un 31 Aralık 2022 ve 31 Aralık 2021 tarihleri itibarıyla, emeklilik faaliyetlerinden alacaklar ve borçlar hesaplarının detayı aşağıdaki gibidir:

	31 Aralık 2022	31 Aralık 2021
Saklayıcı şirketten alacaklar	58.268.741.907	33.146.751.783
Fonlardan fon işletim gideri kesintisi alacakları	22.547.724	19.595.592
Katılımcılardan alacaklar (giriş aidatları)	82.467.716	47.070.026
<b>Emeklilik faaliyetlerinden alacaklar, net (Not 12)</b>	<b>58.373.757.347</b>	<b>33.213.417.401</b>

	31 Aralık 2022	31 Aralık 2021
Katılımcılara borçlar	58.268.741.907	33.146.751.783
Katılımcılar geçici hesabı	279.913.565	125.879.597
Araçlara borçlar	4.389.139	9.569.442
<b>Emeklilik faaliyetlerinden borçlar (Not 19)</b>	<b>58.553.044.611</b>	<b>33.282.200.822</b>

## 18. YATIRIM ANLAŞMASI YÜKÜMLÜLÜKLER (Devamı)

31 Aralık 2022 ve 31 Aralık 2021 itibarıyla şirket'in kurduğu 38 Adet (31 Aralık 2021: 38 Adet) emeklilik yatırım fonları ve birim fiyatları aşağıdaki gibidir:

	31 Aralık 2022	31 Aralık 2021
	Birim fiyatları	Birim fiyatları
Allianz Hayat ve Emeklilik A.Ş. Hisse Senedi Emeklilik Yatırım Fonu	0.75681	0.23417
Allianz Yaşam ve Emeklilik A.Ş. Karma Emeklilik Yatırım Fonu	0.44566	0.32676
Allianz Hayat ve Emeklilik A.Ş. Birinci Kamu Dış Borçlanma Araçları Emeklilik Yatırım Fonu	0.32255	0.23099
Allianz Yaşam ve Emeklilik A.Ş. Birinci Kamu Dış Borçlanma Araçları Emeklilik Yatırım Fonu	0.32338	0.23126
Allianz Yaşam ve Emeklilik A.Ş. Karma Grup Emeklilik Yatırım Fonu	0.32337	0.23713
Allianz Yaşam ve Emeklilik A.Ş. Dengeli Değişken Emeklilik Yatırım Fonu	0.27630	0.14187
Allianz Yaşam ve Emeklilik A.Ş. Koç İştirak Endeksi Emeklilik Yatırım Fonu	0.22492	0.07732
Allianz Hayat ve Emeklilik A.Ş. İkinci Kamu Dış Borçlanma Araçları Emeklilik Yatırım Fonu	0.19911	0.14709
Allianz Yaşam ve Emeklilik A.Ş. Kamu Dış Borçlanma Araçları (Abd Doları 0-5 Yıl Vadeli) Emeklilik Yatırım Fonu	0.15806	0.10895
Allianz Hayat ve Emeklilik A.Ş. Borçlanma Araçları Emeklilik Yatırım Fonu	0.12685	0.08060
Allianz Yaşam ve Emeklilik A.Ş. Altın Emeklilik Yatırım Fonu	0.11914	0.08094
Allianz Yaşam ve Emeklilik A.Ş. Bist Temettü Endeksi Emeklilik Yatırım Fonu	0.11021	0.04690
Allianz Hayat ve Emeklilik A.Ş. Para Piyasası Emeklilik Yatırım Fonu	0.10003	0.08385
Allianz Hayat ve Emeklilik A.Ş. Değişken Grup Emeklilik Yatırım Fonu	0.09744	0.05548
Allianz Yaşam ve Emeklilik A.Ş. Unilever Dinamik Değişken Grup Emeklilik Yatırım Fonu	0.09320	0.04935
Allianz Yaşam ve Emeklilik A.Ş. Agresif Değişken Emeklilik Yatırım Fonu	0.09216	0.03449
Allianz Hayat ve Emeklilik A.Ş. Borçlanma Araçları Grup Emeklilik Yatırım Fonu	0.08167	0.05085
Allianz Yaşam ve Emeklilik A.Ş. Sürdürülebilirlik Hisse Senedi Emeklilik Yatırım Fonu	0.07844	0.04448
Allianz Yaşam ve Emeklilik A.Ş. Oks Agresif Katılım Değişken Emeklilik Yatırım Fonu	0.06617	0.02481
Allianz Yaşam ve Emeklilik A.Ş. Ata Finans Dinamik Değişken Grup Emeklilik Yatırım Fonu	0.06255	0.03257
Allianz Yaşam ve Emeklilik A.Ş. Fon Sepeti Emeklilik Yatırım Fonu	0.05296	0.03130
Allianz Yaşam ve Emeklilik A.Ş. Temkinli Değişken Emeklilik Yatırım Fonu	0.03741	0.02905
Allianz Yaşam ve Emeklilik A.Ş. Katılım Katkı Emeklilik Yatırım Fonu	0.03440	0.01935
Allianz Yaşam ve Emeklilik A.Ş. Katkı Emeklilik Yatırım Fonu	0.03299	0.01758
Allianz Yaşam ve Emeklilik A.Ş. Koç Holding Emekli Vakfı Birinci Değişken Grup Emeklilik Yatırım Fonu	0.02718	0.02140
Allianz Yaşam ve Emeklilik A.Ş. Oks Agresif Değişken Emeklilik Yatırım Fonu	0.05997	0.02032
Allianz Yaşam ve Emeklilik A.Ş. Oks Büyüme Katılım Değişken Emeklilik Yatırım Fonu	0.05323	0.02349
Allianz Yaşam ve Emeklilik A.Ş. Oks Dinamik Değişken Emeklilik Yatırım Fonu	0.04390	0.01938
Allianz Yaşam ve Emeklilik A.Ş. Katılım Standart Emeklilik Yatırım Fonu	0.04204	0.02182
Allianz Yaşam ve Emeklilik A.Ş. Unilever Dengeli Değişken Grup Emeklilik Yatırım Fonu	0.04136	0.02675
Allianz Hayat ve Emeklilik A.Ş. Standart Emeklilik Yatırım Fonu	0.03917	0.02043
Allianz Yaşam ve Emeklilik A.Ş. Oks Dengeli Değişken Emeklilik Yatırım Fonu	0.03781	0.01831
Allianz Yaşam ve Emeklilik A.Ş. Oks Katılım Standart Emeklilik Fonu	0.03408	0.01943
Allianz Yaşam ve Emeklilik A.Ş. Oks Standart Emeklilik Yatırım Fonu	0.03238	0.01805
Allianz Yaşam ve Emeklilik A.Ş. Başlangıç Emeklilik Yatırım Fonu	0.02503	0.02047
Allianz Yaşam ve Emeklilik A.Ş. Başlangıç Katılım Emeklilik Yatırım Fonu	0.02359	0.01943
Allianz Yaşam ve Emeklilik A.Ş. Oks Temkinli Değişken Emeklilik Yatırım Fonu	0.02358	0.01825
Allianz Yaşam ve Emeklilik A.Ş. İkinci Fon Sepeti Emeklilik Yatırım Fonu	0.01251	0.00900

31 Aralık 2022 ve 31 Aralık 2021 tarihleri itibarıyla, portföydeki katılım belgeleri ve dolaşımdaki katılım belgelerinin adet ve tutarları aşağıdaki gibidir:

	31 Aralık 2022		31 Aralık 2021	
	Dolaşımdaki katılma belgeleri	Tutar	Dolaşımdaki katılma belgeleri	Tutar
Allianz Yaşam ve Emeklilik A.Ş. Altın Emeklilik Yatırım Fonu	86.160.995.657	10.265.479.506	80.145.972.231	6.487.095.138
Allianz Yaşam ve Emeklilik A.Ş. Birinci Kamu Dış Borçlanma Araçları Emeklilik Yatırım Fonu	19.766.661.113	6.392.123.104	24.313.718.929	5.622.839.267
Allianz Yaşam ve Emeklilik A.Ş. Karma Emeklilik Yatırım Fonu	13.250.374.223	5.905.148.526	13.550.350.419	4.427.698.952
Allianz Hayat ve Emeklilik A.Ş. Hisse Senedi Emeklilik Yatırım Fonu	7.152.389.464	5.412.978.413	4.534.672.678	1.061.893.370
Allianz Yaşam ve Emeklilik A.Ş. Katkı Emeklilik Yatırım Fonu	142.358.663.288	4.696.697.019	116.349.653.144	2.045.892.301
Allianz Yaşam ve Emeklilik A.Ş. Değişken Emeklilik Yatırım Fonu	13.933.420.462	3.849.804.074	16.075.398.194	2.280.600.666
Allianz Yaşam ve Emeklilik A.Ş. Koç İştirak Endeksi Emeklilik Yatırım Fonu	16.590.156.746	3.731.391.695	13.240.414.490	1.023.748.848
Allianz Yaşam ve Emeklilik A.Ş. Kamu Dış Borçlanma Araçları (ABD Doları 0-5 Yıl Vadeli) Emeklilik Yatırım Fonu	21.100.669.238	3.335.192.880	14.134.534.923	1.540.014.118
Allianz Yaşam ve Emeklilik A.Ş. Agresif Değişken Emeklilik Yatırım Fonu	22.315.526.896	2.056.688.221	21.570.285.817	744.045.439
Allianz Yaşam ve Emeklilik A.Ş. Temkinli Değişken Emeklilik Yatırım Fonu	54.280.988.405	2.030.760.338	73.322.077.646	2.130.299.644
Allianz Yaşam ve Emeklilik A.Ş. Koç Holding Emekli Vakfı Birinci Değişken Grup Emeklilik Yatırım Fonu	60.541.194.770	1.645.388.591	61.647.253.610	1.319.004.638
Allianz Yaşam ve Emeklilik A.Ş. Fon Sepeti Emeklilik Yatırım Fonu	29.950.358.048	1.586.111.062	10.713.960.350	335.325.531
Allianz Hayat ve Emeklilik A.Ş. Borçlanma Araçları Emeklilik Yatırım Fonu	8.948.912.529	1.135.142.708	10.998.634.343	886.456.932
Allianz Yaşam ve Emeklilik A.Ş. İkinci Fon Sepeti Emeklilik Yatırım Fonu	78.146.485.526	977.456.241	2.318	21
Allianz Yaşam ve Emeklilik A.Ş. OKS Katılım Standart Emeklilik Yatırım Fonu	26.345.132.349	897.710.385	22.331.531.168	433.968.645
Allianz Yaşam ve Emeklilik A.Ş. OKS Standart Emeklilik Yatırım Fonu	26.819.187.236	868.405.283	23.614.930.070	426.296.718
Allianz Hayat ve Emeklilik A.Ş. Para Piyasası Emeklilik Yatırım Fonu	5.560.779.445	556.261.450	10.796.835.770	905.293.086
Allianz Yaşam ve Emeklilik A.Ş. BIST Temettü Endeksi Emeklilik Yatırım Fonu	3.719.332.200	409.918.760	3.356.159.643	157.403.887
Allianz Yaşam ve Emeklilik A.Ş. Karma Grup Emeklilik Yatırım Fonu	1.104.483.627	357.155.766	1.592.661.681	377.669.457
Allianz Hayat ve Emeklilik A.Ş. Standart Emeklilik Yatırım Fonu	8.163.935.700	319.797.689	5.987.720.292	122.347.089
Allianz Yaşam ve Emeklilik A.Ş. Sürdürülebilirlik Fon Sepeti Emeklilik Yatırım Fonu	3.251.494.575	255.040.731	780.282.700	34.704.634
Allianz Hayat ve Emeklilik A.Ş. Değişken Grup Emeklilik Yatırım Fonu	2.517.750.900	245.319.577	3.297.029.432	182.922.490
Allianz Hayat ve Emeklilik A.Ş. Birinci Kamu Dış Borçlanma Araçları Emeklilik Yatırım Fonu	706.569.094	227.903.861	452.188.291	104.449.617
Allianz Yaşam ve Emeklilik A.Ş. Unilever İkinci Değişken Grup Emeklilik Yatırım Fonu	2.310.610.258	215.337.323	2.589.823.307	127.810.370
Allianz Hayat ve Emeklilik A.Ş. Borçlanma Araçları Grup Emeklilik Yatırım Fonu	1.886.268.848	154.053.463	2.362.707.536	120.138.953
Allianz Yaşam ve Emeklilik A.Ş. Katılım Standart Emeklilik Yatırım Fonu	2.888.669.025	121.430.980	837.873.540	18.285.752
Allianz Yaşam ve Emeklilik A.Ş. Başlangıç Emeklilik Yatırım Fonu	4.559.638.562	114.132.313	2.582.471.562	52.855.445
Allianz Yaşam ve Emeklilik A.Ş. Başlangıç Katılım Emeklilik Yatırım Fonu	4.822.421.734	113.770.574	2.819.718.860	54.775.859
Allianz Yaşam ve Emeklilik A.Ş. OKS Agresif Katılım Değişken Emeklilik Yatırım Fonu	1.543.014.123	102.102.788	741.949.900	18.404.809
Allianz Hayat ve Emeklilik A.Ş. İkinci Kamu Dış Borçlanma Araçları Emeklilik Yatırım Fonu	345.847.433	68.859.953	77.847.872	11.450.566
Allianz Yaşam ve Emeklilik A.Ş. Katılım Katkı Emeklilik Yatırım Fonu	1.965.895.104	67.616.962	1.596.099.061	30.882.921
Allianz Yaşam ve Emeklilik A.Ş. OKS Agresif Değişken Emeklilik Yatırım Fonu	1.083.694.035	64.988.048	472.872.262	9.606.400
Allianz Yaşam ve Emeklilik A.Ş. Ata Portföy Dinamik Değişken Emeklilik Yatırım Fonu	967.742.263	60.531.311	543.876.351	17.715.141
Allianz Yaşam ve Emeklilik A.Ş. OKS Büyüme Katılım Değişken Emeklilik Yatırım Fonu	903.446.127	48.092.244	455.144.588	10.692.712
Allianz Yaşam ve Emeklilik A.Ş. OKS Dinamik Değişken Emeklilik Yatırım Fonu	550.918.828	24.185.887	380.795.409	7.378.292
Allianz Yaşam ve Emeklilik A.Ş. OKS Dengeli Değişken Emeklilik Yatırım Fonu	618.257.500	23.376.934	290.074.052	5.312.416
Allianz Yaşam ve Emeklilik A.Ş. Unilever Birinci Değişken Grup Emeklilik Yatırım Fonu	222.937.867	9.220.933	272.444.747	7.288.169
Allianz Yaşam ve Emeklilik A.Ş. OKS Temkinli Değişken Emeklilik Yatırım Fonu	191.386.349	4.511.932	134.209.435	2.448.651
		58.350.087.525		33.145.016.944

## 18. YATIRIM ANLAŞMASI YÜKÜMLÜLÜKLER (Devamı)

**Dönem içinde giren bireysel emeklilik katılımcılarının adet ile brüt ve net katılım paylarının bireysel ve kurumsal olarak dağılımları**

	31 Aralık 2022			31 Aralık 2021		
	Sözleşme sayısı	Brüt katılım payı	Net katılım payı	Sözleşme sayısı	Brüt katılım payı	Net katılım payı
Bireysel	153.767	2.162.193.227	2.162.193.222	98.801	1.512.978.349	1.512.978.349
Grup	583.993	738.841.758	738.841.758	504.777	441.728.945	441.728.945
<b>Toplam</b>	<b>737.760</b>	<b>2.901.034.985</b>	<b>2.901.034.980</b>	<b>603.578</b>	<b>1.954.707.294</b>	<b>1.954.707.294</b>

**Dönem içinde Grup'un hayat portföyünden bireysel emekliliğe geçen bireysel emeklilik katılımcılarının adet ile brüt ve net katılım paylarının bireysel ve kurumsal olarak dağılımı**

Dönem içinde Grup'un hayat portföyünden bireysel emekliliğe geçen bireysel emeklilik katılımcısı bulunmamaktadır.

**Dönem içinde Grup'un portföyünden ayrılan başka şirkete geçen veya başka şirkete geçmeyen her ikisi birlikte bireysel emeklilik katılımcılarının adet ile brüt ve net katılım paylarının bireysel ve kurumsal olarak dağılımları**

	31 Aralık 2022			31 Aralık 2021		
	Sözleşme sayısı	Brüt katılım payı	Net katılım payı	Sözleşme sayısı	Brüt katılım payı	Net katılım payı
Bireysel	959	116.132.585	116.132.585	1.253	107.346.575	107.346.575
Grup	12.958	125.356.601	125.356.601	18.369	138.178.369	138.178.369
<b>Toplam</b>	<b>13.917</b>	<b>241.489.186</b>	<b>241.489.186</b>	<b>19.622</b>	<b>245.524.944</b>	<b>245.524.944</b>

	31 Aralık 2022			31 Aralık 2021		
	Sözleşme sayısı	Brüt katılım payı	Net katılım payı	Sözleşme sayısı	Brüt katılım payı	Net katılım payı
Bireysel	62.822	1.735.642.682	1.731.251.325	81.022	2.050.039.706	2.042.978.545
Grup	406.619	1.129.957.489	1.129.491.794	349.355	934.244.811	933.561.872
<b>Toplam</b>	<b>469.441</b>	<b>2.865.600.171</b>	<b>2.860.743.119</b>	<b>430.377</b>	<b>2.984.284.517</b>	<b>2.976.540.417</b>

## 19. TİCARİ VE DİĞER BORÇLAR, ERTELENMİŞ GELİRLER

	31 Aralık 2022	31 Aralık 2021
Esas faaliyetlerden borçlar	59.295.323.705	33.789.563.441
Ödenecek vergi ve benzer diğer yükümlülükler	580.234.954	232.148.369
Diğer esas faaliyetlerden borçlar	212.554.775	165.624.196
Gelecek aylara/yıllara ait gelirler ve gider tahakkukları	211.038.055	175.691.358
Tedavi giderlerine ilişkin SGK'ya borçlar	120.715.732	54.643.086
Alınan depozito ve teminatlar	106.443.986	70.321.698
İlişkili taraflara borçlar (Not 45)	43.087.865	30.015.123
Personele borçlar	381.901	234.250
Ortaklara borçlar	62.510	49.357
Diğer borçlar	188.412.032	115.982.961
<b>Toplam</b>	<b>60.758.255.515</b>	<b>34.634.273.839</b>
Kısa vadeli	2.383.819.309	1.417.723.447
Orta ve uzun vadeli	58.374.436.206	33.216.550.392
<b>Toplam</b>	<b>60.758.255.515</b>	<b>34.634.273.839</b>



## 19. TİCARİ VE DİĞER BORÇLAR, ERTELENMİŞ GELİRLER (Devamı)

31 Aralık 2022 ve 31 Aralık 2021 tarihleri itibarıyla diğer çeşitli borçlar, dışarıdan sağlanan fayda ve hizmetler için yapılacak olan ödemelerden oluşmaktadır.

31 Aralık 2022 tarihi itibarıyla 120.715.732 TL (31 Aralık 2021: 54.643.086 TL) tutarındaki SGK'ya borçların tamamı kısa vadede yer almaktadır (31 Aralık 2021: Tamamı kısa vade).

Gelecek aylara/yıllara ait gelirler ve gider tahakkuklarının 210.723.830 TL'si (31 Aralık 2021: 172.642.746 TL) ertelenmiş komisyon gelirlerinden oluşmaktadır (Not 10).

Grup'un 31 Aralık 2022 ve 31 Aralık 2021 tarihleri itibarıyla, esas faaliyetlerden borçlar hesabının detayı aşağıdaki gibidir:

	31 Aralık 2022	31 Aralık 2021
Reasürans şirketlerine borçlar (Not 10)	427.627.961	243.447.631
Acente, broker ve araçlara borçlar	147.830.256	68.450.618
Sigortalılara borçlar	14.147.442	7.891.040
Sigorta şirketlerine borçlar	(59.920.012)	21.912.851
<b>Sigortacılık faaliyetlerinden borçlar</b>	<b>529.685.647</b>	<b>341.702.140</b>
Emeklilik faaliyetlerinden borçlar (Not 18)	58.553.044.611	33.282.200.822
Anlaşmalı kurum ve servislere borçlar	188.387.304	151.054.187
Reasürans şirketlerinden alınan depolar (Not 10)	38.672	36.283
Diğer esas faaliyetlerden borçlar	24.167.471	14.570.009
<b>Esas faaliyetlerden borçlar</b>	<b>59.295.323.705</b>	<b>33.789.563.441</b>

### Cari ve gelecek dönemlerde yararlanılacak yatırım indiriminin toplam tutarı

Yoktur.

## 20. FİNANSAL BORÇLAR

Şirket'in TFRS 16- Kiralamalar standardına geçiş kapsamında muhasebeleştiği toplam kira yükümlülüğü ve kira yükümlülüklerinin hareket tablosu aşağıdaki gibidir:

	31 Aralık 2022	31 Aralık 2021
Kısa vadeli kira yükümlülükleri	4.107.414	3.617.613
Kısa vadeli alternatif borçlanma oranı ile iskonto tutarı	(584.156)	(899.432)
<b>Toplam kısa vadeli kira yükümlülükleri</b>	<b>3.523.258</b>	<b>2.718.181</b>
Uzun vadeli kira yükümlülükleri	2.268.562	3.792.253
Uzun vadeli alternatif borçlanma oranı ile iskonto tutarı	(449.431)	(467.776)
<b>Toplam uzun vadeli kira yükümlülükleri</b>	<b>1.819.131</b>	<b>3.324.477</b>
<b>Toplam kira yükümlülükleri</b>	<b>5.342.389</b>	<b>6.042.658</b>

	31 Aralık 2022	31 Aralık 2021
1 Ocak itibarıyla toplam kira yükümlülüğü	6.042.658	10.743.517
Kira ödemeleri	(1.033.890)	(7.438.334)
Faiz maliyeti	333.621	2.737.475
<b>31 Aralık 2021 itibarıyla toplam kira yükümlülüğü</b>	<b>5.342.389</b>	<b>6.042.658</b>

## 21. ERTELENMİŞ VERGİLER

31 Aralık 2022 ve 31 Aralık 2021 tarihleri itibarıyla, ertelenmiş vergi varlık ve yükümlülüklerini doğuran kalemler aşağıdaki gibidir:

	31 Aralık 2022		31 Aralık 2021	
	Ertelemiş vergi Varlığı/(Yükümlülüğü) Matrah	Ertelemiş vergi Varlığı/(Yükümlülüğü) Hesaplanan	Ertelemiş vergi Varlığı/(Yükümlülüğü) Matrah	Ertelemiş vergi Varlığı/(Yükümlülüğü) Hesaplanan
Devam eden riskler karşılığı	858.298.671	214.574.668	151.809.729	30.361.946
Dengeleme karşılığı	269.938.836	67.484.709	214.434.398	42.886.880
Kıdem tazminatı karşılığı	237.295.996	59.324.027	79.405.454	15.881.091
Muhtelif komisyon karşılıkları	179.022.477	44.755.620	121.954.945	27.578.370
Amortisman gideri TMS düzeltme farkı	273.193.467	77.404.195	(5.786.091)	(1.157.218)
İkramiye ve İndirimler Karşılığı	114.132.039	28.533.010	73.030.901	16.712.176
Şüpheli alacaklar karşılığı	70.079.457	17.519.864	63.745.456	12.749.091
Acenteler teşvik komisyonu karşılıkları	60.967.371	15.241.843	82.300.971	18.929.223
Kullanılmayan izin karşılıkları	49.106.387	12.276.597	28.167.244	5.633.449
Personel iş davaları karşılıkları	30.719.535	7.679.884	22.227.649	4.445.529
Reasürans faaliyetlerinden alacaklar karşılığı	27.539.992	6.884.998	22.273.005	4.454.601
Yönetici prim karşılığı	19.650.973	4.912.743	8.444.888	2.111.222
Acente borç karşılığı	7.350.479	1.837.620	4.582.040	1.053.869
IBNR Ek Karşılığı	-	-	224.738.452	51.515.537
İştirak değerleme	(4.678.715)	(1.169.679)	(4.678.715)	(935.743)
Finansal varlıklar değerleme farkları	(133.514.491)	(33.378.623)	43.630.344	8.726.069
Diğer geçici farklar	(458.591.831)	(114.855.676)	(86.180.458)	(16.994.043)
Kullanım Amaçlı Gayrimenkul Değerlemeleri	(1.366.353.632)	(341.588.408)	(487.264.588)	(121.816.147)
<b>Ertelemiş vergi varlığı, net</b>		<b>67.437.392</b>		<b>82.174.108</b>

## 22. EMEKLİLİK SOSYAL YARDIM YÜKÜMLÜLÜKLERİ

Yoktur.

## 23. DİĞER YÜKÜMLÜLÜKLER VE MASRAFLAR KARŞILIKLARI

31 Aralık 2022 ve 31 Aralık 2021 tarihleri itibarıyla, diğer riskler için ayrılan karşılıkların detayı aşağıdaki gibidir:

	31 Aralık 2022	31 Aralık 2021
-		
Acenteler teşvik komisyonu karşılıkları	212.279.621	188.546.977
Yönetici prim karşılığı	165.319.729	111.468.777
Kullanılmayan izinler için ayrılan karşılıklar	49.493.789	28.526.357
Dava karşılığı	30.719.535	22.227.649
Fon işletim gider karşılıkları	26.923.179	15.708.940
Diğer	11.157.192	3.870.481
Diğer risklere ilişkin karşılıklar	3.294.024	8.880.280
Faturası gelmeyen giderler için ayrılan karşılıklar	3.051.717	2.213.642
Ödül ve maliyet paylaşım karşılıkları	413.722	641.115
Acente promosyon karşılıkları	-	3.349.521
<b>Maliyet giderleri karşılığı</b>	<b>502.652.508</b>	<b>385.433.739</b>
Kıdem tazminatı karşılığı	239.419.183	79.984.745
<b>Diğer riskler için ayrılan karşılıkların toplamı</b>	<b>742.071.691</b>	<b>465.418.484</b>

Kıdem tazminatı karşılığının dönem içindeki hareketi aşağıdaki gibidir:

	31 Aralık 2022	31 Aralık 2021
Dönem başı kıdem tazminatı karşılığı	79.984.745	54.407.719
Aktüeryal fark	139.779.420	19.463.013
Faiz maliyeti	16.032.346	6.414.044
Hizmet maliyeti	13.124.592	6.432.373
Ödeme/faydaların kısılması/işten çıkarma dolayısıyla oluşan kayıp (kazanç)	3.131.721	1.828.884
Dönem içindeki ödemeler	(12.633.642)	(8.561.288)
<b>Dönem sonu kıdem tazminatı karşılığı</b>	<b>239.419.183</b>	<b>79.984.745</b>

## 24. NET SİGORTA PRİM GELİRİ

	1 Ocak - 31 Aralık 2022			1 Ocak - 31 Aralık 2021		
	Brüt	Reasürans payı(*)	Net	Brüt	Reasürans payı	Net
Hastalık / Sağlık	10.964.562.421	(287.656.616)	10.676.905.805	2.038.850.547	(836.878.229)	1.201.972.318
Kara Araçları Sorumluluk (**)	4.629.319.409	(30.477.374)	4.598.842.035	1.395.432.281	(16.708.451)	1.378.723.830
Kara Araçları	3.807.460.475	(1.015.501.956)	2.791.958.519	4.603.346.544	(139.018.366)	4.464.328.178
Ferdi Kaza	1.685.919.452	(15.018)	1.685.904.434	2.055.483	(43.932)	2.011.551
Yangın ve Doğal Afetler	1.566.677.865	(579.042.954)	987.634.911	912.064.755	(407.393.578)	504.671.177
Hayat	1.343.320.024	(488.949.227)	854.370.797	1.869.417.815	(284.572.758)	1.584.845.057
Nakliyat	488.641.669	(175.102.321)	313.539.348	383.690.130	(149.743.665)	233.946.465
Genel Zararlar	189.382.867	(43.759.430)	145.623.437	108.051.329	(21.507.581)	86.543.748
Genel Sorumluluk	285.376.712	(155.554.034)	129.822.678	191.876.039	(104.281.377)	87.594.662
Kaza	148.624.769	(28.588.327)	120.036.442	102.260.300	(10.896.047)	91.364.253
Su Araçları	103.720.552	(17.091.729)	86.628.823	55.854.316	(8.735.475)	47.118.841
Finansal Kayıplar	98.382.584	(72.003.506)	26.379.078	51.463.302	(31.859.130)	19.604.172
Hukuksal Koruma	2.714.583	(69)	2.714.514	3.302.397	(568)	3.301.829
Hava Araçları	4.856.774	(4.416.506)	440.268	2.384.151	(2.235.909)	148.242
Hava Araçları Sorumluluk	17.480.022	(17.124.035)	355.987	5.179.556	(5.001.142)	178.414
Kredi	472.661	(472.661)	-	392.124	(392.124)	-
<b>Toplam yazılan primler</b>	<b>25.336.912.839</b>	<b>(2.915.755.763)</b>	<b>22.421.157.076</b>	<b>11.725.621.069</b>	<b>(2.019.268.332)</b>	<b>9.706.352.737</b>

(\*)Kara araçları sorumluluk branşına ait sigorta prim gelirleri reasürans payı, 2011/17 sayılı Genelge kapsamında 25 Şubat 2011 tarihinden itibaren yapılan poliçelere ilişkin olarak SGK'ya devredilen 310.171.321 TL (1 Ocak - 31 Aralık 2021: 163.002.156 TL) tutarındaki primleri içermektedir.

(\*\*)Hazine ve Maliye Bakanlığı tarafından 11 Temmuz 2017 tarih ve 30121 sayılı Resmî Gazete'de yayınlanarak yürürlüğe giren "Karayolları Motorlu Araçlar Zorunlu Mali Sorumluluk Sigortasında Tarife Uygulama Esasları Hakkında Yönetmelikte Değişiklik Yapılmasına Dair Yönetmelik" ile belirlendiği şekliyle hasar frekansı yüksek basamak ve/veya araç grupları için 12 Nisan 2017 tarihinden itibaren yazılan trafik sigortası poliçeleri için geçerli olmak üzere "Riskli Sigortalılar Havuzu" ("Havuz") kurulmuştur. Söz konusu yönetmelik kapsamında Grup 31 Aralık 2021 tarihi itibarıyla Havuz kapsamındaki trafik sigortası poliçelerine ilişkin prim ve hasarları Havuz'a devretmiştir.

## 25. AİDAT (ÜCRET) GELİRLERİ

1 Ocak - 31 Aralık 2022 ve 2021 tarihlerinde sona eren dönemlere ait Grup'un emeklilik branşındaki gelirlerin detayı aşağıda yer almaktadır.

	1 Ocak - 31 Aralık 2022	1 Ocak - 31 Aralık 2021
Fon işletim gideri kesintisi	657.608.269	377.618.240
Yönetim gideri kesintisi	105.843.571	64.137.618
Giriş aidatı	20.082.077	18.841.482
Ara verme halinde yönetim gideri kesintisi	1.144	18.710
<b>Toplam</b>	<b>783.535.061</b>	<b>460.616.050</b>

## 26. YATIRIM GELİRLERİ

Yukarıda 4.2 - *Finansal riskin yönetimi* notunda gösterilmiştir.

## 27. FİNANSAL VARLIKLARIN NET TAHAKKUK GELİRLERİ

Yukarıda 4.2 - *Finansal riskin yönetimi* notunda gösterilmiştir.

## 28. GERÇEĞE UYGUN DEĞER FARKI KAR VEYA ZARARA YANSITILAN AKTİFLER

Yukarıda 4.2 - *Finansal riskin yönetimi* notunda gösterilmiştir.

## 29. SİGORTA HAK VE TALEPLERİ

	1 Ocak - 31 Aralık 2022		1 Ocak - 31 Aralık 2021	
	Hayat	Hayat dışı	Hayat	Hayat dışı
Hayat matematik karşılığında değişim	(1.417.045.894)	(354.282)	(849.648.542)	(1.881.775)
Ödenen hasarlar, reasürör payı düşülmüş olarak	(799.279.852)	(9.059.252.566)	(304.527.719)	(5.055.471.485)
Muallak tazminatlar karşılığında değişim, reasürör payı düşülmüş olarak	(94.637.761)	(1.626.858.803)	(17.821.515)	(827.226.496)
Dengeleme karşılığında değişim	16.297.726	(90.716.169)	(10.597.280)	(36.064.504)
Kazanılmamış primler karşılığında değişim, reasürör payı düşülmüş olarak	(149.997.455)	(7.548.778.626)	(5.746.880)	(976.528.365)
Devam eden riskler karşılığında değişim, reasürör payı düşülmüş olarak	-	706.488.942	-	(319.929)
<b>Toplam gelir tablosunda muhasebeleştirilen</b>	<b>(2.444.663.236)</b>	<b>(17.619.471.504)</b>	<b>(1.188.341.936)</b>	<b>(6.897.492.554)</b>

## 30. YATIRIM SÖZLEŞMELERİ HAKLARI

Yoktur.

## 31. ZARURİ DİĞER GİDERLER

Giderlerin Grup içindeki niteliklerine veya işlevlerine dayanan grupta aşağıda 32 - *Gider çeşitleri* notunda verilmiştir.

## 32. GİDER ÇEŞİTLERİ

1 Ocak - 31 Aralık 2022 ve 2021 tarihlerinde sona eren hesap dönemlerine ilişkin faaliyet giderlerinin detayı aşağıdaki gibidir:

	1 Ocak- 31 Aralık 2022	1 Ocak- 31 Aralık 2021
Üretim komisyonu giderleri (Not 17)	(2.436.552.728)	(1.820.867.075)
Çalışanlara sağlanan fayda giderleri (Not 33)	(935.144.593)	(568.983.786)
Yönetim giderleri	(453.847.552)	(280.745.907)
Pazarlama satış giderleri	(149.489.100)	(78.485.105)
Garanti fonu giderleri	(101.943.749)	(63.942.792)
Dışarıdan sağlanan fayda ve hizmet giderleri	(57.739.886)	(33.459.816)
Reasürörlerden kazanılan komisyon gelirleri (Not 10)	639.571.822	410.727.112
Diğer giderler	(59.474.737)	(38.406.380)
<b>Toplam</b>	<b>(3.554.620.523)</b>	<b>(2.474.163.749)</b>

## 33. ÇALIŞANLARA SAĞLANAN FAYDA GİDERLERİ

1 Ocak - 31 Aralık 2022 ve 2021 tarihlerinde sona eren hesap dönemlerine ilişkin çalışanlara sağlanan fayda giderlerinin detayı aşağıdaki gibidir:

	1 Ocak- 31 Aralık 2022	1 Ocak- 31 Aralık 2021
Maaş ve ücretler	(541.272.273)	(328.032.757)
Diğer yan haklar	(126.100.286)	(70.662.335)
Sosyal güvenlik primleri işveren payı	(114.223.722)	(74.723.242)
İkramiye, prim ve satış komisyonları	(105.644.432)	(69.170.863)
Kıdem, ihbar tazminatları ve kullanılmayan izin karşılıkları gideri	(41.646.838)	(22.753.440)
Diğer	(6.257.042)	(3.641.149)
<b>Toplam</b>	<b>(935.144.593)</b>	<b>(568.983.786)</b>

## 34. FİNANSAL MALİYETLER

Dönemin tüm finansman giderleri yukarıda 4.2 - *Finansal riskin yönetimi* notunda gösterilmiştir. Üretim maliyetine veya sabit varlıkların maliyetine verilen finansman gideri bulunmamaktadır. Finansal giderlerin tamamı gelir tablosuna yansıtılmaktadır.

## 35. GELİR VERGİLERİ

Hesaplanan kurumlar vergisi ve peşin ödenen vergiler aşağıdaki tabloda detaylandırılmıştır:

	31 Aralık 2022	31 Aralık 2021
Hesaplanan kurumlar vergisi karşılığı	(1.092.970.447)	(482.887.338)
Dönem içi ödenen vergiler	520.219.258	(140.887.865)
<b>Ödenecek kurumlar vergisi /(peşin ödenen kurumlar vergisi) net</b>	<b>(572.751.189)</b>	<b>(623.775.203)</b>

Konsolide finansal tablolarda gösterilen gelir vergisi giderlerini oluşturan kalemler aşağıdaki gibidir:

	31 Aralık 2022	31 Aralık 2021
<b>Kurumlar vergisi karşılık gideri:</b>		
Kurumlar vergisi karşılığı	(1.092.970.447)	(482.887.338)
<b>Ertelenmiş vergi:</b>		
İndirilebilir/vergileştirilebilir geçici farkların oluşmasından ve kapanmasından kaynaklanan vergi geliri/(gideri)	543.534.827	(140.887.865)
<b>Gelir tablosuna yansıyan toplam gelir vergisi geliri/(gideri)</b>	<b>(549.435.620)</b>	<b>(623.775.203)</b>

31 Aralık 2022 ve 2021 tarihleri itibarıyla Grup'un konsolide finansal tablolarında oluşan vergi öncesi faaliyet karı üzerinden yasal vergi oranı ile hesaplanan gelir vergisi karşılığı ile Grup'un etkin vergi oranı ile hesaplanan fiili gelir vergisi karşılığı arasındaki mutabakatı aşağıdaki tabloda detaylandırılmıştır:

	31 Aralık 2022		31 Aralık 2021	
Vergi öncesi kar	3.376.850.207	Vergi oranı (%)	2.668.499.752	Vergi oranı (%)
Yasal vergi oranına göre gelir vergisi karşılığı	(844.212.552)	%25	(667.112.438)	%25
Vergi istisnasına tabi gelirler	88.341.052		390.144	
Kanunen kabul edilmeyen giderler	(18.271.194)		(1.119.656)	
Vergi mevzuatı değişikliği ve diğer düzeltmelerin etkisi	224.707.074		44.066.747	
<b>Gelir tablosuna yansıyan toplam gelir vergisi gideri</b>	<b>(549.435.620)</b>		<b>(623.775.203)</b>	

## 37. HİSSE BAŞINA KAZANÇ

Hisse başına kazanç Grup'un dönem net karının, dönemin ağırlıklı ortalama hisse senedi sayısına bölünmesi ile hesaplanmıştır.

	1 Ocak - 31 Aralık 2022	1 Ocak - 31 Aralık 2021
Hesap dönemi itibarıyla kar	2.580.172.245	1.908.614.678
Ağırlık ortalama hisse senedi sayısı	52.914.756.400	52.914.756.400
Hisse başına kazanç (TL)	0,0488	0.0361

## 38. HİSSE BAŞI KAR PAYI

Yönetim kurulu tarafından, şirketin 2021 yılı faaliyetleri sonucunda oluşan 680.299.353 lira tutarındaki vergi sonrası kârından, Türk Ticaret Kanunu'nun 519. maddesi gereğince genel kanuni yedek akçelerin ayrılmasından sonra kalan toplam 385.000.000 lira tutarındaki brüt kâr payının şirket ortaklarına, 16 Mayıs 2022 tarihinden itibaren başlamak üzere dağıtılması ve 2021 yılı bakiye kârının olağanüstü yedeklere ayrılması hususu, 30 Mart 2022 tarihinde toplanan şirket olağan genel kurulunda karar verilmiştir (31 Aralık 2021: 205.000.000 TL)

## 39. FAALİYETLERDEN YARATILAN NAKİT

Esas faaliyetlerden kaynaklanan nakit akımları ilişikteki nakit akış tablolarında gösterilmiştir.

## 40. HİSSE SENEDİNE DÖNÜŞTÜRÜLEBİLİR TAHVİL

Yoktur.

## 41. PARAYA ÇEVİRİLEBİLİR İMTİYAZLI HİSSE SENETLERİ

Yoktur.

## 42. RİSKLER

Normal operasyonlarının doğası gereği Grup, ağırlıklı olarak sigortacılık faaliyetlerinden kaynaklanmak üzere çok sayıda hukuki anlaşmazlıklar, davalar ve tazminat davaları ile karşı karşıyadır. Bu davalar, gerek muallak tazminat karşılığı gerekse de maliyet gider karşılıkları içerisinde gerekli karşılıklar ayrılmak suretiyle konsolide finansal tablolara yansıtılmaktadır.

	31 Aralık 2022	31 Aralık 2021
Grup aleyhine açılan hasar davaları (*)	3.578.256.468	3.017.893.361
Grup aleyhine açılan iş davaları	12.059.252	10.079.522
Grup aleyhine açılan prim iadesi davaları	55.502	54.884
Grup aleyhine açılan diğer davalar	27.183.247	25.694.492
<b>Toplam</b>	<b>3.617.554.469</b>	<b>3.053.722.259</b>

(\*) Muallak hasarlar içerisinde takip edilmekte olup muallak hasarların hareket tablosu 17 - Sigorta yükümlülükleri ve reasürans varlıkları notunda yer almaktadır. Söz konusu karşılıkların Ana Şirket'e ait olan net tutarı 2.100.619.208 TL'dir (31 Aralık 2021: 1.813.379.749 TL).

## 43. TAAHHÜTLER

Grup'un faaliyetleri gereği hayat dışı sigorta branşlarında vermiş olduğu teminatların detayı Not 17'de gösterilmiştir.

## 44. İŞLETME BİRLEŞMELERİ

Yoktur (31 Aralık 2021: Yoktur).

## 45. İLİŞKİLİ TARAF LARLA İŞLEMLER

Grup'un ödenmiş sermayesinde %96.21 paya sahip Allianz SE ile %3.78 paya sahip Tokio Marine and Nichido Fire Insurance Co. Ltd. ve bunların bağlı olduğu gruplar ve bu grupların iştirak ve bağlı ortaklıkları bu konsolide finansal tablolar açısından ilişkili kuruluş olarak tanımlanmıştır.

31 Aralık 2022 ve 31 Aralık 2021 tarihleri itibarıyla ilişkili kuruluş bakiyeleri aşağıdaki gibidir:

	31 Aralık 2022	31 Aralık 2021
Yapı ve Kredi Bankası A.Ş.	33.342.565	329.523.388
<b>Banka mevduatları</b>	<b>121.225.590</b>	<b>329.523.388</b>
Allianz Hayat ve Emeklilik A.Ş.	-	1.931.444
Allianz Technology SE	-	1.299
Yapı Kredi Portföy Yönetimi A.Ş.	-	4.970
Tokio Marine Nichido and Fire Insurance Co. Ltd.	-	3.599
Yapı Kredi Factoring A.Ş.	-	1.722
Allianz SE	120.314	-
<b>Diğer ilişkili taraflardan alacaklar (Not 12)</b>	<b>120.314</b>	<b>1.943.034</b>

	31 Aralık 2022	31 Aralık 2021
Allianz SE	11.843.725	15.050.668
Agcs & Speciality Munchen	7.929.619	19.485.985
Allianz - Tiriac Asigurari	7.354.939	599.738
Euler Hermes	6.059.682	1.681.544
Allianz Risk Transfer (Dubai Branch)	5.777.783	19.497.140
Allianz Compania De Seguros	1.876.199	7.376.736
Allianz Cp General Insurance Co.Ltd	1.560.697	1.747.662
Aga International Ag	947.456	914.936
Allianz Insurance Company Guanghou	641.293	641.293
Allianz Hungária Biztosító Zrt.	462.770	-
Diğer Allianz Grubu Şirketleri	2.564.828	1.177.925
<b>Esas faaliyetlerden alacaklar</b>	<b>47.018.991</b>	<b>68.173.627</b>

	31 Aralık 2022	31 Aralık 2021
Allianz SE	30.691.609	11.556.343
Allianz Technology SE	7.347.313	14.744.111
Allianz Hayat ve Emeklilik A.Ş.	1.974.178	-
Allianz Managed Operations & Services	1.030.857	15.493
Allianz Technology Se Organizacná Zložka	208.715	2.281.779
Allianz Technology SE, Munich	26.345	226.410
Diğer Allianz Grubu Şirketleri	1.808.848	1.190.987
<b>İlişkili taraflara borçlar (Not 19)</b>	<b>43.087.865</b>	<b>30.015.123</b>

Allianz SE	-	-
Yapı Kredi Finansal Kiralama A.O.	-	-
Yapı Kredi Yatırım Menkul Değerler A.Ş.	-	-
Yapı Kredi Faktoring A.Ş.	-	-
Yapı ve Kredi Bankası	-	-
Diğer	62.510	49.357
<b>Ortaklara borçlar (*)</b>	<b>62.510</b>	<b>49.357</b>

## 45. İLİŞKİLİ TARAFLARLA İŞLEMLER (Devamı)

	31 Aralık 2022	31 Aralık 2021
Agcs & Speciality Munchen	115.545.726	56.927.273
Allianz Se	235.528.435	112.216.755
Allianz Risk Transfer Ag, Zurich	15.562.947	10.407.220
Diğer Allianz Grubu Şirketleri	127.990.312	13.508.028
AZ Global Corp.&Specialty America	20.832.009	11.540.207
Tokio Marine Europe Ins.Ltd	6.770.368	5.366.139
Allianz SE - SR Facility	2.153.646	1.281.213
<b>Esas faaliyetlerden borçlar</b>	<b>524.383.443</b>	<b>211.246.835</b>

İlişkili kuruluşlardan olan alacaklar için teminat alınmamıştır.

Ortaklar, iştirakler ve bağlı ortaklıklardan alacaklar nedeniyle ayrılan şüpheli alacak tutarı ve bunların borçları bulunmamaktadır.

Ortaklar, iştirakler ve bağlı ortaklıklar lehine verilen garanti, taahhüt, kefalet, avans, ciro gibi yükümlülükler bulunmamaktadır.

1 Ocak - 31 Aralık 2022 ve 2021 tarihlerinde sona eren hesap dönemlerine ait ilişkili kuruluşlarla gerçekleştirilen işlemler aşağıdaki gibidir:

	1 Ocak - 31 Aralık 2022	1 Ocak - 31 Aralık 2021
Allianz SE	516.506.743	308.796.358
AGCS & Speciality Munich	281.617.930	124.352.358
Allianz Risk Transfer (Zurich Branch)	38.659.328	21.424.917
Agcs London - Aviation	40.891.889	17.491.778
Tokio Marine Nichido and Fire Insurance Co. Ltd.	42.670.722	16.715.462
Agcs France	23.849.649	12.002.827
Agcs Belgium Branch	-	9.016.282
Diğer	138.560.998	64.241.888
<b>Devredilen primler</b>	<b>1.082.757.259</b>	<b>574.041.870</b>
Allianz SE	30.012.590	16.329.644
AGCS & Speciality Munich	39.793.074	23.517.539
Allianz Risk Transfer (Zurich Branch)	1.820.987	745.261
Agcs London - Aviation	6.634.967	1.678.359
Tokio Marine Nichido and Fire Insurance Co. Ltd.	30.012.590	3.504.984
Agcs France	5.113.988	1.930.846
Agcs Italy	2.430.108	986.906
Diğer	-	11.440.645
<b>Alınan komisyonlar</b>	<b>115.791.304</b>	<b>60.134.184</b>



## 45. İLİŞKİLİ TARAFLARLA İŞLEMLER (Devamı)

	1 Ocak - 31 Aralık 2022	1 Ocak - 31 Aralık 2021
Allianz SE	149.337.991	107.384.638
Agcs & Speciality Munich	45.092.501	34.111.099
Agcs Nordic Region	12.569.018	14.844.326
Allianz Risk Transfer (Dubai Branch)	-	8.186.742
Tokio Marine Nichido And Fire Insurance Co. Ltd.	3.599.516	2.680.691
Aga International	4.971.801	1.939.461
Diğer Allianz Grubu Şirketleri	21.612.947	9.600.020
<b>Ödenen tazminat reasürans payı</b>	<b>237.183.774</b>	<b>178.746.977</b>
Allianz SE	2.215.909	1.384.044
<b>Ödenen hasarlar</b>	<b>2.215.909</b>	<b>1.384.044</b>
Allianz SE	388.702.620	646.772.994
Yapı Kredi Finansal Kiralama A.O.	-	50.813.020
The Tokio Marine and Nichido Fire Insurance Co. Ltd.	15.269.856	25.407.893
Yapı Kredi Factoring A.Ş.	-	92.604
Yapı Kredi Yatırım Menkul Değerler A.Ş.	-	92.587
Yapı ve Kredi Bankası A.Ş.	-	1.789
Diğer	27.524	24.803
<b>Ödenen temettümler</b>	<b>404.000.000</b>	<b>723.205.690</b>
Yapı Kredi Portföy Yönetimi A.Ş.	36.396.426	21.310.237
<b>Ödenen komisyonlar</b>	<b>36.396.426</b>	<b>21.310.237</b>

## 46. RAPORLAMA DÖNEMİNDEN SONRA ORTAYA ÇIKAN OLAYLAR

6 Şubat 2023 tarihinde yaşanan depremler nedeniyle 28 Şubat 2023 tarihi itibarıyla Ana şirket'e ihbar edilen toplam hasar tutarı ise 1,95 milyar TL'dir. Ana şirket'in doğal afetlere ilişkin reasürans anlaşması brüt hasar fazlası yapıda olup, 40 milyon Avro tutara kadar gerçekleşen hasarlar konservasyonda tutulmakta, aşan kısım ise reasüröre devredilmektedir. Bu doğrultuda Ana Şirket, üzerinde kalacak olan hasar maliyetinin konservasyonda kalan kısım ile sınırlı olacağını öngörmektedir. Ek olarak, nihai beklenen hasar tutarı dikkate alındığında, Şirketin deprem riskine ilişkin kullandığı reasürans kapasitesini yerine koymak için yaklaşık 3 milyon Avro civarında reasürans prim maliyeti söz konusu olacaktır.

31 Aralık 2022 itibarıyla Ana şirketin mali tablolarında dengeleme karşılığı tutarı 324.9 milyon TL olup Şirket'in depreme ilişkin oluşan hasarların konservasyonunda kalan kısmının %40'ını karşılamaktadır

Konsolide şirket olan Allianz Yaşam ve Emeklilik A.Ş.'ye ihbar edilen toplam tazminat tutarı ise 17 milyon TL'dir. Allianz Yaşam ve Emeklilik A.Ş.'nin doğal afetlere ilişkin reasürans anlaşması net hasar fazlası yapıda olup, bölüştürmeli reasürans anlaşmaları sonrası Şirketin üzerinde kalan kısmı korumaktadır. Hasar fazlası anlaşma kapsamında, 2.5 milyon TL tutara kadar gerçekleşen tazminat konservasyonda tutulmakta, 2.5 milyon TL üzeri 550 milyon TL'ye kadar aşan kısım reasüröre devredilmektedir. Bu doğrultuda Şirket, üzerinde kalacak olan hasar maliyetinin konservasyonda kalan kısım ile sınırlı olacağını öngörmektedir.

Ayrıca, 31 Aralık 2022 itibarıyla Konsolide şirket Allianz Yaşam ve Emeklilik A.Ş.'nin finansal tablolarında yer alan 64.8 milyon TL dengeleme karşılığı, şirketin konservasyonunda kalabilecek kısmı %100 karşılamaktadır.

## 47. DİĞER

### Konsolide finansal tablolardaki “diğer” ibaresini taşıyan hesap kalemlerinden dahil olduğu grubun toplam tutarının %20’sini veya bilanço aktif toplamının %5’ini aşan kalemlerin ad ve tutarları

	31 Aralık 2022	31 Aralık 2021
Acente komisyon avansları	57.436.760	20.364.188
<b>Gelecek aylara ait diğer giderler ve gelir tahakkukları</b>	<b>57.436.760</b>	<b>20.364.188</b>

	1 Ocak - 31 Aralık 2022	1 Ocak - 31 Aralık 2021
Asistans giderleri	150.298.294	95.953.278
<b>Diğer teknik giderler</b>	<b>150.298.294</b>	<b>95.953.278</b>

Diğer esas faaliyetlerden borçların detayı aşağıdaki gibidir:

	31 Aralık 2022	31 Aralık 2021
Anlaşmalı kurumlara borçlar	107.151.494	31.689.198
Anlaşmalı kurumlara borçlar	34.945.177	77.837.646
Katılımcılar geçici hesabı	-	11.515.074
Diğer	70.458.104	44.582.278
<b>Diğer esas faaliyetlerden borçlar (Not 19)</b>	<b>212.554.775</b>	<b>165.624.196</b>

Diğer çeşitli borçların detayı aşağıdaki gibidir:

	31 Aralık 2022	31 Aralık 2021
Satıcılar	140.916.778	91.011.505
Zorunlu Deprem Sigortası	46.691.036	23.171.342
TARŞİM	2.636.438	1.420.523
Diğer	(1.832.220)	379.591
<b>Diğer çeşitli borçlar (Not 19)</b>	<b>188.412.032</b>	<b>115.982.961</b>

Diğer teknik karşılıkların detayı aşağıdaki gibidir:

	31 Aralık 2022	31 Aralık 2021
Dengeleme karşılığı	389.742.595	282.728.701
<b>Diğer teknik karşılıklar</b>	<b>389.742.595</b>	<b>282.728.701</b>

### “Diğer alacaklar” ile “Diğer kısa veya uzun vadeli borçlar” hesap kalemi içinde bulunan ve bilanço aktif toplamının yüzde birini aşan, personelden alacaklar ile personele borçlar tutarlarının ayrı ayrı toplamları

Yoktur.

### Nazım hesaplarda takip edilen rücu alacaklarına ilişkin tutarlar

Yoktur.

## 47. DİĞER (Devamı)

### Taşınmazlar üzerinde sahip olunan aynı haklar ve bunların değerleri

Yoktur.

### Önceki döneme ilişkin gelir ve giderler ile önceki döneme ait gider ve zararların tutarlarını ve kaynakları gösteren açıklayıcı not

Grup'un 1 Ocak - 31 Aralık 2022 tarihinde sona eren hesap döneminde net 3.300.405 TL önceki döneme ait gider ve zararı ve 2.075.442 TL önceki yıl geliri bulunmaktadır (1 Ocak - 31 Aralık 2021: 2.335.195 TL gider ve zararı / 15.525 geliri bulunmaktadır).

### Diğer gelir ve karlar ile diğer gider ve zararların tutarlarını ve kaynakları gösteren açıklayıcı not

Grup'un 1 Ocak - 31 Aralık 2021 tarihinde sona eren hesap döneminde 5.579.104 TL net gelir ve karı bulunmaktadır (1 Ocak - 31 Aralık 2021: 2.903.043 TL net gider ve zararı bulunmaktadır).

### 1 Ocak - 31 Aralık 2022 ve 2021 tarihlerinde sona eren hesap dönemlerine ilişkin reeskont ve karşılık giderlerinin detayı aşağıdaki gibidir:

	1 Ocak - 31 Aralık 2022	1 Ocak - 31 Aralık 2021
Şüpheli rücu ve sovtaj alacakları karşılığı (Not 4.2)	(196.737.460)	(128.377.555)
Kıdem tazminatı karşılık gideri	(12.043.124)	(5.908.939)
Reasürans şirketlerinden alacak karşılığı	(5.266.987)	2.624.297
Personel iş davaları tazminat ve dava masraf karşılığı gideri	(2.732.850)	(543.312)
Şüpheli alacak karşılığı gideri	(2.655.123)	(2.658.120)
Sigorta prim karşılığı gideri (Not 4.2)	(2.768.439)	174.844
Acenteler prim karşılığı gideri	559.916	(708.365)
<b>Karşılıklar hesabı</b>	<b>(221.644.067)</b>	<b>(135.397.150)</b>

	1 Ocak - 31 Aralık 2022	1 Ocak - 31 Aralık 2021
Sigortacılık faaliyetlerinden alacaklar reeskont faiz gideri	(2.829.342)	(9.886.334)
Reasürans faaliyetlerinden borçlar reeskont faiz geliri	10.887.486	804.043
<b>Reeskont hesabı</b>	<b>(8.058.144)</b>	<b>(9.082.291)</b>

### Bağımsız denetçi/bağımsız denetim kuruluşundan alınan hizmetlere ilişkin ücretler:

	1 Ocak - 31 Aralık 2022	1 Ocak - 31 Aralık 2021
Raporlama dönemine ait bağımsız denetim ücreti (*)	3.155.000	1.050.288
Diğer güvence hizmetlerinin ücretleri (*)	284.724	113.000
<b>Toplam</b>	<b>3.439.724</b>	<b>1.163.288</b>

**Allianz Tower**

Küçükbakkalköy Mah.  
Kayışdağı Cad. No:1  
34750 Ataşehir İstanbul  
Tel: (0216) 556 66 66  
Faks: (0216) 556 67 77  
[www.allianz.com.tr](http://www.allianz.com.tr)  
[info@allianz.com.tr](mailto:info@allianz.com.tr)