

Faaliyet Raporu 2023

Allianz Sigorta A.Ş.





Faaliyet Raporu 2023

Allianz Sigorta A.Ş.

VİZYON

Biz Allianz'ız...
Müşteri memnuniyeti ve teknoloji odaklı yeni nesil sigortacılığın öncülüğünü yapmak, toplumun yaşam kalitesini artıran sosyal bir marka olmak vizyonuyla çalışırız.

MİSYON

Toplumumuz için buradayız.

Müşterilerimizin sağlıklarını, yıllar boyunca oluşturdukları varlıklarını korumak, hayatlarının tüm evrelerinde kendilerinin ve ailelerinin yanında olmak için varız.

DEĞERLER

Müşterimiz önceliğimiz.

Güvenilir ve adiliz.

Gerçek bir takımız.

Öncüyüz.

STRATEJİ

Üstün müşteri deneyimi sunarak bağlılık ve memnuniyeti artırmak, hayat ve emeklilik, elementer ve sağlık alanlarında pazar payı ve kârlılıkta lider olmak, dijitalizasyon ve inovasyon odaklı yeni nesil sigortacılığa öncülük etmek, yüksek performans ve iş birliğine dayalı ortak kültürümüzü korumak ve geliştirmek, en çok çalışılmak istenen şirket olmak.

Allianz Grubu

Dünyanın en güçlü finans topluluklarından Allianz Grubu **2023 yılında**, yaklaşık **70 ülkedeki 157 bini** aşkın çalışanıyla **125 milyon müşterisine** bankacılık, sigortacılık ve varlık yönetimi hizmeti verdi.

2023 yıl sonu itibarıyla **161,7 milyar avro** toplam gelire, **14,7 milyar avro** faaliyet kârına ulaştı.

Sigorta müşterileri adına yönettiği **737 milyar avronun** yanı sıra, **PIMCO ve Allianz Global Investors** şirketlerinin yönettiği **1,7 trilyon avroyla** dünyanın en büyük varlık yönetimi markalarından biri oldu.

Allianz Türkiye

Allianz Türkiye 2023 yılında, **2.500 çalışanı**, **12 bölge müdürlüğü**, **4.800 acentesi**, **1.400 banka şube kanalı** ve **9.000 anlaşmalı kurumu** ile **81 ilde 7,9 milyon müşterisine** hizmet verdi.

Allianz Sigorta A.Ş.
(milyon TL)

Brüt yazılan primler

46.638

Vergi öncesi kâr

8.130

Net kâr

6.767

Sermaye yeterlilik oranı

%177

İÇİNDEKİLER

08 YÖNETİM KURULU BAŞKANI MESAJI

10 İCRA KURULU BAŞKANI MESAJI

A _ ORGANİZASYON YAPISI

Sayfa 13 - 26

14 Kurum Tarihi

14 Ortaklık Yapısı

15 Genel Müdürlük ve Bölge Müdürlükleri

16 Üst Yönetim

24 İnsan & Kültür

26 Esas Sözleşme

26 Üst Düzey Yöneticilere Sağlanan Mali Haklar

B _ SEKTÖREL KONUM, HİZMET VE ÜRÜNLER, KALİTE VE MÜŞTERİ MEMNUNİYETİ POLİTİKALARI

Sayfa 27 - 31

28 Sigortacılık Sektörü

30 Şirketin Sektördeki Yeri

31 AR-GE Çalışmaları

C _ ALLIANZ'IN GELECEKTEN BEKLENTİLERİ

Sayfa 33 - 36

34 Genel Ekonomik Durum ve Beklentilere Yönelik Veriler

35 Sektörün Geleceğiyle İlgili Beklentiler

D _ ŞİRKET FAALİYETLERİ VE ÖNEMLİ GELİŞMELER

Sayfa 37 - 43

38 Doğrudan ve Dolaylı İştirakler ile Pay Oranları

38 Hesap Dönemindeki Özel Denetimler ve Kamu Denetimleri

38 Mali Durum ve Faaliyetleri Etkileyebilecek Davalar ile Olası Sonuçlar

38 Geçmiş Dönem Hedeflerine Ulaşma ve Genel Kurul Kararlarının Uygulanma Durumu

39 Olağanüstü Genel Kurul Toplantısıyla İlgili Bilgiler

39 Hesap Dönemindeki Yatırımlar

39 Dâhil Olunan Risk Grubuyla İlgili İşlemler

39 Allianz Seninle, İyiliğin Yanında

41 İnovasyon Kurum Kültürünün Bir Parçası

42 We Care for Tomorrow / Yarınlara Tutkuyla

44 Ödüller

E _ FİNANSAL DURUM

Sayfa 45 - 48

- 46 Finansal Göstergelerin Özeti
- 47 Tazminat Ödeme Gücü
- 47 Kâr Dağıtım Politikası
- 48 Beş Yıllık Finansal Veri Özeti

F _ İÇ SİSTEMLER

Sayfa 49 - 54

- 50 Risk Yönetimi
- 52 İç Kontrol
- 53 Aktüerya
- 54 İç Denetim
- 54 İş Sürekliliği Yönetimi Kapsamında Yapılan Faaliyetler
- 54 Kuruluşun Dış Hizmet Alımlarına İlişkin Bilgi

G _ YÖNETİM KURULU BAĞLILIK RAPORU

Sayfa 55 - 59

- 56 Allianz Sigorta A.Ş. 1 Ocak-31 Aralık 2022 Dönemine Ait Yönetim Kurulu Bağlılık Raporu

H _ ÖZEL ÖNEM TAŞIYAN KONULAR

Sayfa 61 - 62

- 62 Özel Önem Taşıyan Konular

I _ FAALİYET RAPORUNA İLİŞKİN BEYAN

Sayfa 63 - 64

- 64 Faaliyet Raporuna İlişkin Beyan

J _ BAĞIMSIZ DENETİM RAPORU

Sayfa 67 - 170

- 68 Bağımsız Denetim Raporu
-

YÖNETİM KURULU BAŞKANI MESAJI



2023 yılında dünyamız, büyük çaplı kayıplara yol açan doğal afetlerin yanı sıra, yeni jeopolitik risklerin belirmesine, büyümeye dair endişelere ve küresel tedarik zincirlerindeki aksaklıklara sahne oldu.

Değerli ortaklarımız,

Cumhuriyetimiz ile birlikte Allianz Türkiye'nin de 100. yıl dönümü olan 2023 yılının henüz başlarında, "asrın felaketi" olarak nitelenen depremlerle sarsıldık. Hayatını kaybeden on binlerce vatandaşımızın acısını derinden hissederken, depremin yaralarını hızla sarabilmek için toplumsal dayanışmayla odaklandık ve depremden etkilenen vatandaşlarımıza, çalışanlarımıza, temsilcilerimize, acente ve müşterilerimize destek olmak için tüm imkanlarımızı seferber ettik. Barınma, ambulans, medikal ihtiyaç, psikososyal destek gibi aynı yardım çalışmalarına ek olarak, çeşitli derneklere bağış desteğinde bulduk. Allianz Grubu da Allianz Türkiye ile iş birliği yaparak, yardım çalışmalarını desteklemek amacıyla 6 milyon avro değerinde fon ayırdı. Bu fon 70 ülkede çalışan 157 binden fazla Allianz çalışanının bireysel destekleriyle 140 milyon liranın üzerine çıktı. Depremde hayatını kaybeden vatandaşlarımızı büyük bir acı ve saygıyla anarken, sosyal sorumluluk çalışmalarımız aracılığıyla deprem bölgesindeki vatandaşlarımızın yanında olmaya ve toplumumuzun afetlere karşı bilinçli yaklaşım geliştirmesine katkıda bulunmaya devam edeceğimizi belirtmek isterim.

2023 yılında dünyamız, büyük çaplı kayıplara yol açan doğal afetlerin yanı sıra, yeni jeopolitik risklerin ortaya çıkışına, Ukrayna'da ve Orta Doğu'da süren sıcak çatışmalara, ABD'de yaşanan bankacılık krizine, dünya genelinde yaşanmaya devam eden yüksek enflasyona, Merkez Bankaları'nın enflasyonu kontrol altına almak adına yaptığı faiz artırım süreçlerine ve bunun büyümeye yapacağı etkiye dair endişelere ve küresel tedarik zincirlerindeki aksaklıklara sahne oldu.

2023 'en sıcak yıl' olarak kayıtlara geçerken, Birleşmiş Milletler İklim Değişikliği Konferansı'nda (COP28) imzalanan final metin, fosil yakıt tüketimini azaltma sürecini hızlandıracak bir kilometre taşı oldu. Dünyanın fosil yakıtlardan kurtulma arzusunda birleştiği mesajı güçlü bir şekilde verildi. İklim değişikliği ile mücadelede ve net sıfır emisyonlu ekonomiye geçişi hızlandırmada önemli bir role sahip olan finans ve sigorta sektörü için bu güçlü mutabakat memnuniyet verici bir adım niteliğindedir.

Allianz Grubu olarak odağımızda güvenli ve sürdürülebilir ekonomiler ve toplumlar yaratmaya katkıda bulunmak yer alıyor. Yetkinliğimizi, uzmanlığımızı ve küresel ayak izimizi kullanarak, finansal hizmetler sektöründe ve ötesinde, sürdürülebilir büyüme için bir katalizör olmayı amaçlıyoruz. Daha iyi ve daha sürdürülebilir bir geleceği güvence altına almanın en iyi yolunun, iş birlikleri kurmak olduğunu biliyoruz. Bu doğrultuda, dünyanın en büyük finans kuruluşlarından biri olarak güvenilir bir ortak olma, içinde bulunduğumuz ekosistemin dönüşümüne katkı sağlama hedefiyle çalışıyoruz. Sürdürülebilir değer yaratma modelimizle varoluş amacımız olan "Allianz Seninle"yi sürdürülebilirliğin çevresel, sosyal ve yönetsimsel katmanlarına taşıyoruz. İyi bir çevre için iklim değişikliğiyle mücadeleyi ve düşük karbon ekonomisini destekliyor, toplumun iyiliği için gelecek nesillere yatırım yapmaya devam ediyoruz. Her zaman olduğu gibi iş stratejimizle birlikte iş etiğini, şeffaf ve çevik yönetişimi, sürdürülebilir çözümleri, ESG entegrasyonunu ve risk yönetimini odağımıza alıyoruz. Bu öncelikli alanlarda ortaya koyduğumuz emeğin, Birleşmiş Milletler'in 'İklim Eylemi', 'İnsana Yakışır İş ve Ekonomik Büyüme', 'Toplumsal Cinsiyet Eşitliği', 'Nitelikli Eğitim' ile 'Sağlıklı ve Kaliteli Yaşam' başlıklı sürdürülebilir kalkınma amaçlarına hizmet etmesine ve küresel dayanışma için değer yaratmaya önem veriyoruz.

Allianz Grubu olarak, sunduğumuz nitelikli ürün ve hizmetlerimizle 2023 yılında konumumuzu daha da güçlendirmeye devam ettik. 2023 sonu itibarıyla Grubumuzun toplam geliri 161,7 milyar avro, faaliyet karı 14,7 milyar avro olarak gerçekleşti. Solvency II sermaye yeterlilik oranımız ise yüzde 206 oldu.

Ülkemizde ise negatif faiz ve yüksek enflasyonun etkileri ile başladığımız 2023 yılında, deprem felaketinin etkileri, para politikasında yaşanan değişim, Cumhurbaşkanlığı ve milletvekili seçimleri, ekonomiye ve finansal piyasalara damgasını vurdu. Sigorta sektörü açısından değerlendirdiğimizde 2023 zorlayıcı bir yıl oldu. Deprem felaketinin yaralarının sarılmasında sektörümüzün önemli bir rol oynadığını ve ülkemizde sigorta bilincinin yükseldiğini gördüğümüzü de belirtmek isterim.

Son dönemde dünyanın içinden geçtiği büyük değişimin, küresel risk sıralamalarını da değiştirdiğini görüyoruz. Belirsizliklerle dolu bir gelecekle başa çıkabilmenin en güçlü araçlarından birinin, riskleri öngörme ve yönetme yeteneği olduğu gerçeğinden hareket eden Allianz her yıl bu riskleri tespit edip kamuoyu ile paylaşarak, risklerin ve beklentilerin öngörülebilmesine, doğru analiz edilerek çözüm geliştirilebilmesine katkıda bulunmayı amaçlıyor. Allianz Commercial tarafından bu yıl 13'üncüsü yayımlanan Allianz Risk Barometresi raporuna göre, küresel çapta şirketler için en büyük risk, fidye yazılım saldırıları, veri ihlalleri ve BT kesintileri gibi siber olaylar oldu. Doğal afetler, yangın ve infilak ile siyasi riskler ve şiddet, barometrede en fazla artış gösteren risklerdi. Türkiye'de ise iklim değişikliği ilk kez en önemli risk olarak gösterildi ve makroekonomik gelişmelerle birlikte birinciliği paylaştı. Ardından mevzuat ve yönetmeliklerdeki değişiklikler, doğal afetler ve siyasi riskler gelirken, siber olaylar, pandemi ve çevresel riskler ilk kez listeye girdi. Benzer şekilde, Dünya Ekonomik Forumu'nun (WEF) 2024 Küresel Risk Raporu'nda da önümüzdeki 2 ve 10 yıllık sürelerde ekonomi ve siyaseti tehdit eden risklerin çoğunluğu doğa ve teknoloji kaynaklı olarak gösterildi.

Allianz Grubu olarak 130 yıldır dünyayı geleceğe hazırlamak, yarına olan güveni inşa etmek için katkı sağlıyoruz. Bu vizyonumuz doğrultusunda, yeni küresel büyüme kaynağı olarak tanımlayabileceğimiz teknolojinin ve inovasyonun gücüyle hizmetlerimizi gerçek anlamda dijitalleştirmeye devam ediyoruz. İnovasyon Ofisimiz ile inovasyon ve girişimcilik ekosisteminde, sektör ve finans alanında öncülük etmeye, Allianz Grubu'nun gücünü de etkin şekilde kullanarak bu alandaki gelişmelere yön vermeye odaklanıyoruz. Yapay zeka teknolojisiyle, Allianz bünyesinde operasyonel verimliliği yükselten uygulamalar geliştiriyor, yetkin insan kaynağımızın katma değeri daha yüksek işlerde fark yaratmasına imkan sağlıyoruz.

Allianz Grubu'nun değerlerinden ve Allianz Türkiye'nin bir asırlık geçmişinden, tüm paydaşlarımızla kurduğumuz sarsılmaz güven ilişkisinden ve itibarından aldığımız güçle, geleceğin Allianz'ını yetenekli insan kaynağımızla birlikte inşa etmeye devam ediyoruz. 2023 yılında Cumhuriyetimizle birlikte Allianz Türkiye'nin de 100. kuruluş yıl dönümünü kutlama onurunu yaşarken, Cumhuriyetin açtığı aydınlık yolda, bilim ve teknolojinin ışığında ülkemize değer katmak, daha iyi bir gelecek hayalimizi gerçekleştirmek ve yeni nesillere daha iyi bir dünya bırakmak için var gücümüzle çalışmaya ve üretmeye her zamankinden daha kararlıyız.

Allianz ailesinin bir parçası olan tüm müşterilerimize, paydaşlarımıza, çalışma arkadaşlarımıza, hissedarlarımıza ve iş ortaklarımıza Yönetim Kurulumuz adına teşekkür ediyorum.

Saygılarımla,

Cansen Başaran-Symes

Yönetim Kurulu Başkanı

İCRA KURULU BAŞKANI MESAJI



2023 yılında hem Cumhuriyetimizin hem de kurumumuzun 100'üncü kuruluş yıl dönümünü kutlamanın gururunu bir arada yaşadık.

Değerli Ortaklarımız,

Cumhuriyetimizin ve Allianz Türkiye'nin bu topraklarda başlayan yolculuğunun 100. yıl dönümü olan 2023 yılında, toplumsal hafızamızda derin izler bırakan büyük bir doğal afetin etkisinde başladık. 6 Şubat Kahramanmaraş depremlerinde ülkemiz büyük kayıplar yaşarken, "Allianz Seninle" ilkemiz ışığında, depremin yaralarının sarılması için üzerimize düşeni kararlılıkla gerçekleştirdik. Zor günleri birlik içinde aşabilmemiz için Allianz Grubu'nun da desteğini alarak, depremden etkilenen vatandaşlarımıza, çalışanlarımıza, temsilcilerimize, acente ve müşterilerimize destek ulaştırdık. AFAD, Kızılay, İstanbul Tabip Odası, Ahbap Derneği ve Türk Psikologlar Derneği'ne sunduğumuz katkıların yanı sıra, barınma, ambulans, medikal ihtiyaç, psikososyal destek gibi aynı yardım çalışmaları ile destek sağladık. Allianz Grubu da yardım çalışmalarını desteklemek için 6 milyon avroluk fon oluşturdu ve bu kapsamda, depremede çocukların yaralarının sarılmasına destek olmak için UNICEF'e yaklaşık 1 milyon avro aktardı. Bu fon, 70'ten fazla ülkede çalışan 157 binden fazla Allianz çalışanının bireysel destekleriyle 140 milyon liraya ulaştı. Allianz Grubu CEO'su Oliver Bäte de depremedelere geçmiş olsun dileklerini iletmek üzere Kahramanmaraş'a ziyaret gerçekleştirdi. Allianz ailesinin sergilediği bu yardımlaşma ve

dayanışma, bizim için oldukça anlamlı ve kıymetliydi. Bunun için Allianz Türkiye adına teşekkürlerimi ve minnettarlığımı sunuyorum.

Deprem felaketinin ekonomiye ciddi bir yük oluşturduğu 2023 yılı, negatif faiz ve yüksek enflasyonun etkileriyle başladı. Yılın ilk yarısında, Cumhurbaşkanlığı ve milletvekili seçimine kadar olan süreçte düşük faizle genişlemeci bir maliye politikası izlendi. Seçim sonrası yeni kabinenin kurulması ve Merkez Bankası yönetiminin değişimiyle başlayan süreçte, faizler kademeli olarak artırıldı ve enflasyonla mücadeleye öncelik verildi. Depreme rağmen 2023 yılında büyüme yüksek gerçekleşti.

Sigorta sektörü, çok köklü bir geçmişi olan, finansal açıdan güçlü, ülkemizin ekonomik kalkınmasında önemli rolü olan bir sektör. Ülke ekonomisinin sürdürülebilirliğinde kritik bir fonksiyon üstleniyor. 2023 yılını sigorta sektörü açısından değerlendirdiğimizde, üstlendiği bu kritik rolün öne çıktığını ve depremin ardından yaraların sarılmasında en önemli görevi üstlenen sektörlerden biri olduğunu deneyimledik. Bu zorlu yılda sigorta pazarı yüzde 110 büyüme kaydetti.

Allianz Türkiye olarak güçlü bir başlangıç yaptığımız 2023 yılında, öngördüğümüz hedefler doğrultusunda iyi sonuçlar elde etmeyi sürdürdük. Müşteri memnuniyeti esaslı sürdürülebilir büyüme hedefimiz ile 2.500 çalışmamız, 12 bölge müdürlüğümüz, 4.800 acentemiz, 1.400 banka şube kanalı ve 9.000 anlaşmalı kurum ile 81 ilde 7,9 milyon müşterimize "Allianz Seninle" demeye devam ettik. Allianz Sigorta olarak 46,6 milyar lira prim üretimiyle yüzde 10,9 pazar payı elde ederek ikinci sırada yer aldık. Sağlık sigortalarında yüzde 142 büyüme ve yüzde 38,5 pazar payıyla liderliğimizi korurken, Tamamlayıcı Sağlık Sigortası'nın sağlık sigortasının tabana yayılmasına yaptığı önemli katkının da etkisiyle büyüme ivmemizi artırmaya devam ettik. Sağlık sigortasında teknoloji odaklı pek çok öncü uygulamayı müşterilerimizle buluşturduk. Sağlık uygulamamız ile sağlık takibine destek olacak içerikler, semptom sorgulama, stres testi, ilaç takibi ve hatırlatma gibi hizmetlerin yanı sıra, Dr. Allianz ile uzman doktorlarla görüntülü görüşme gibi pek çok imkanı müşterilerimizin hizmetine sunduk. Aynı zamanda sağlıklı bir hayat sürebilmeleri hedefiyle yaşam boyu danışmanlık ve önleyici çözüm hizmetlerimizi geliştirmeyi sürdürdük.

Yeni nesil sigortacılığın öncüsü olma vizyonumuzla, Geleceğin Allianz'ını inşa etme yolunda emin adımlarla ilerlemeye devam ediyoruz. Tüm dünya ve Türkiye, son yıllarda olduğu gibi bu yılı da, önceden tahmin edilmesi çoğu kez mümkün olmayan olayların etkisinde geçirmeye devam ederken, dijitalleşme stratejimizin olumlu etkilerini her alanda hissediyoruz. İnsanı merkeze alan "gerçek anlamda dijital bir sigorta şirketi" hedefiyle; birbiriyle entegre olacak nitelikte teknoloji ve veriye, müşteri odaklılığa, çevikliğe, verimliliğe, yalınlığa, çalışan ve kültürümüze yatırım yapıyoruz

Çeviklik ile yeni ürünlerimizi geliştirme hızımız aylardan haftalara düşerken, yalınlık ile ürün ve satış deneyimini iyileştirdik. Her geçen gün büyüyen aktif müşterilerimiz ve çağrı merkezimizde yaptığımız yatırımlarla yarattığımız verimlilik, şirket karlılığımıza her branşta önemli katkılar sağladı. Mobil uygulamamız Allianz'ım ile ana sigortacılık süreçlerinde 140 fonksiyon dijitalleşti, kayıtlı müşteri sayısı 3 milyonu aştı. İnovasyon Ofisimiz ile de inovasyon ve girişimcilik ekosisteminde, sektör ve finans alanında öncü nitelikte çalışmaları hayata geçiriyoruz. Kurum İçi Girişimcilik Programı ile çalışanlarımızın hem şirket kaynaklarıyla hem de start-up'lar ve teknoloji şirketleriyle birlikte yenilikçi projeler geçirmelerine destek olurken, açık inovasyon faaliyetlerimiz kapsamında iş birliği yaptığımız, yeni ürün ve hizmetler geliştiren start-up sayısı arttı.

Müşteri memnuniyetini odağımıza alma stratejimiz sayesinde, uzun yıllardır olduğu gibi 2023 yılında da sektörde en çok tercih edilen, en yüksek sadakat skoruna sahip sigorta şirketleri arasında yer almaya devam ettik. Allianz Grubu'nun her yıl Türkiye sigorta sektöründeki müşteri memnuniyetini ölçümlemek için yaptığı araştırmada, son üç yıldır Net Tavsiye Skoru'nda tüm branşlarda sadakat lideriyiz.

Son dönemde etkilerini daha fazla hissetmeye başladığımız iklim krizi, üstümüze düşenden daha fazlasını yapmamızı kaçınılmaz hale getiriyor. Bugüne dek rakamlarla ifade edilen büyüme kavramı, artık yalnızca ekonomik bir anlam taşımaktan öteye geçti. Gelecek nesillere yaşanabilir bir dünya bırakmak adına attığımız tüm adımlar, büyümenin temelini oluşturan kriterler olarak değerlendiriliyor. Dünya nüfusu 2022'de 8 milyar kişiye ulaşmışken, iklim krizine karşı sürdürülebilir çözümler üretmek için her zamankinden daha fazla iş birliğine ihtiyacımız var. Sürdürülebilirlik yolculuğunda sektörümüze de rol model olma hedefiyle öncü adımlar atmaya devam ediyoruz.

Sürdürülebilir değer yaratma modelimizle varoluş amacımız olan "Allianz Seninle"yi, sürdürülebilirliğin çevresel, sosyal ve yönetişimsel katmanlarına taşıyarak, 'iyi çevre, iyi toplum, iyi kurum' yaratma yolundaki odak alanlarımızı genişletmeyi sürdürüyoruz. Allianz Grubu'ndan aldığımız güçle, ortak geleceğimize yönelik iklim değişikliği kaynaklı risklerin önlenmesine ve düşük karbon ekonomisi geçişine katkı sağlayacak birçok aksiyon alıyoruz. Sürdürülebilirlik odaklı çalışmalarımızı, kapsamlı bağımsız dış denetimden geçerek hazırladığımız, Paydaş Kapitalizmi Göstergeleri'ni ve İklimle Bağlantılı Finansal Beyan Görev Gücü (TCFD) raporlamasını da dâhil ettiğimiz dördüncü Allianz Türkiye Entegre Raporu'muzda şeffaflıkla paylaştık. Kurum olarak kendimizi sürdürülebilirlik prensiplerine uygun şekilde dönüştürecek, finansal bir kuruluş olarak içinde bulunduğumuz ekosistemin de dönüşümüne katkı sağlayacak kararlı adımlar atıyoruz. İşletmelerin yeşil dönüşümlerinde onlara destek olmak için Allianz Teknik Deprem ve Yangın Test ve Eğitim Merkezi bünyesinde hayata geçirdiğimiz 'Çevre ve İklim Değişikliği Hizmetleri' birimimiz, bu kararlı adımlara iyi bir örnek.

Sorumlu bir kurumsal vatandaş olarak, "iyi toplum" başlığı altında toplumun iyiliği için, gelecek nesilleri cesaretlendirme hedefiyle çalışmalarımız da etki alanını genişleterek devam ediyor. Birleşmiş Milletler'in "Sağlık ve Kaliteli Yaşam, Nitelikli Eğitim, Toplumsal Cinsiyet Eşitliği ve İnsana Yakışır İş ve Ekonomik Büyüme" başlıklı Sürdürülebilir Kalkınma Amaçları'na hizmet etmesi hedefiyle; çocukların ve gençlerin eğitim, spor ve sanat yoluyla geleceğe hazırlanmalarına katkıda bulunan kurumsal sosyal sorumluluk çalışmalarımıza bir yenisini daha ekledik. Türkiye Korunmaya Muhtaç Çocuklar (Koruncuk) Vakfı ile birlikte, yaşam ve eğitim hakkı risk altındaki kız çocukları koruncuklar için "Bir Kız Gelecek" programını başlattık. Programın misyonu kapsamında, Allianz Grubu'nun da desteğiyle depremzede kızların Koruncuk Vakfı bünyesine katılmalarını ve yeni bir yurt binası inşa ederek vakfın mevcut kapasitesinin yaklaşık iki katına çıkarılmasını hedefliyoruz. Ayrıca koruncukların yaşam boyu destekçisi olma vizyonuyla onlara üniversite bursu verecek, gelişim ve istihdam imkânları yaratacağız.

Allianz Türkiye'nin 100. yılında spora ve sporcuya verdiğimiz desteği genişleten yeni bir dönem başlattık. Milli paralimpik yüzücümüz Sümeyye Boyacı, Olimpiyat ve Dünya Şampiyonu Milli Okçu Mete Gazoz ve Dünya ve Avrupa Şampiyonu Milli Tekvandocu Merve Dinçel'in ana sponsoru olduk. Gelecek nesiller için değer yaratma yolculuğumuzda, 'Birlikte, Umutla' diyerek ülkemizin yetiştirdiği başarılı genç sporcularla birlikte yürümekten mutluluk duyuyoruz.

Bir asır boyunca sağlıklarını ve varlıklarını bize emanet eden müşterilerimizin ve ailelerinin her an yanında olmak, bize duydukları güvene layık olmak, her an Allianz Seninle diyebilmek için gece gündüz çalıştık. Bu başarının mimarı hepimiziz. Bir asırlık yolculuğumuzda Türkiye'nin Allianz'ı olmamıza katkıda bulunan, başta müşterilerimiz olmak üzere dağıtım kanallarımıza, çalışanlarımıza, hissedarlarımıza, iş ortaklarımıza ve Yönetim Kurulu Üyelerimize, İcra Kurulu adına teşekkürlerimi sunuyorum. Geçmişimizden aldığımız güçle geleceğe uzanma, tüm paydaşlarımız için değer yaratma, müşterilerimize bir yüzyıl daha güven verme hedefiyle, var gücümüzle çalışmaya devam edeceğiz.

Saygılarımla,

Tolga Gürkan
İcra Kurulu Başkanı

Allianz Bir Kız Gelecek projemizle depremden ya da bambařka sebeplerden etkilenen Koruncuk kızlarının yurtları, bursları ve onları bekleyen iřleri olacak, her biri **GELECEĐE UMUTLA BAKACAK.**

ORGANİZASYON YAPISI



Organizasyon Yapısı

Kurum Tarihi

Türkiye Cumhuriyeti'yle yaşıt olmanın onurunu taşıyan şirket, Şark Sigorta A.Ş. unvanıyla yangın ve nakliyat sigortacılığıyla çıktığı yolda, ülke ekonomisinin gelişimine paralel olarak hizmet yelpazesini çeşitlendirmiştir.

1950'li yıllarda zorunlu trafik sigortası, kaza ve hayat branşlarında, 1960'lı yıllarda ise makine montaj branşında faaliyete başlamıştır.

22 Ocak 1974'te Koç Topluluğu bünyesine giren şirkete, 1988'de dünyanın en büyük sigorta şirketi Allianz ve Japonya'nın en büyük sigorta şirketi Tokio Marine ortak olmuştur.

Allianz'ın dünya pazarındaki konumunu ve bilgi birikimini bünyesine katan şirket, yatırımcı ve girişimcilere uygun çözümler üretmeyi ve sigortacılık hizmetleri sunmayı sürdürmüştür.

Şirket unvanı 1998 yılında Koç Allianz Sigorta A.Ş. olarak değişmiştir.

2008 yılında Allianz Grubu, Koç Holding'e ait hisselerini devralarak Koç Allianz Sigorta A.Ş.'nin yüzde 84,2'sine sahip olmuş ve şirket unvanı Allianz Sigorta A.Ş. olarak değişmiştir.

Allianz Sigorta A.Ş. 2014 yılında Yapı Kredi Sigorta A.Ş.'yi tam birleşme yoluyla devralmıştır.

Şirket, faaliyetlerini 2015 yılında, kısa sürede yeni nesil sigortacılığın simgesi haline gelen Allianz Tower'da toplamıştır.

Sektörde büyüme ve gelişme hedefi kapsamında sürdürülebilir bir başarı sağlamak, çalışanlara güvenli bir iş ortamı yaratmak ve olası konumsal riskleri dağıtmak amacı ile İzmir'de kurulmasına karar verilen operasyon merkezi Allianz Kampüs, 2018 yılında faaliyetlerine başlamıştır.

Deprem ve yangın konusunda toplumsal risk farkındalığını artırmaya katkıda bulunma hedefiyle İstanbul Beykoz'da Türk-Alman Üniversitesi kampüsü içinde hayata geçirilen Allianz Teknik Deprem ve Yangın Test ve Eğitim Merkezi 2019 yılında açılmıştır.

70'ten fazla ülkede 157 bini aşkın çalışanıyla 125 milyondan fazla müşterisine bankacılık, sigortacılık ve varlık yönetimi hizmetleri veren Allianz, grup şirketlerinin ana ortağı ve dünyanın en büyük sigorta şirketi konumundadır.

Şirketin acenteleri ve kurumsal müşterileriyle oluşturduğu network, anlaşmalı sağlık kuruluşları, eczane ve uzman doktorları da kapsar.

Bölge müdürlükleriyle desteklenen ürün pazarlama faaliyetlerinin yanında, müşterileri daha iyi tanıyıp daha iyi hizmet vermek amacıyla, müşteri segmentasyonu yapılır, segment bazlı pazarlama ve iletişim aktiviteleri sürdürülür.

Ortaklık Yapısı

Allianz Sigorta A.Ş.'nin 31 Aralık 2023 itibarıyla şirket ortakları, pay tutarları ve sermaye oranları şöyledir:

Ortaklar	Pay Tutarı (TL)	Pay (%)
Allianz SE	509.111.495,19	96,21
Tokio Marine and Nichido Fire Insurance Co. Ltd.	20.000.000,00	3,78
Diğer	36.068,81	0,01
Toplam	529.147.564,00	100,00

Allianz Sigorta A.Ş.'de yönetim kurulu başkanı, yönetim kurulu üyeleri, genel müdür, genel müdür yardımcısı ve direktörlerin şirket sermayesinde herhangi bir payı bulunmamaktadır.

2023 yılı içerisinde sermayenin yüzde 10'u, 20'si, 33'ü veya 50'sini bulacak ya da aşacak şekilde, bir ortağa ait hisselerin söz konusu oranları bulması veya bu oranların altına düşmesi sonucunu doğuracak hisse devri gerçekleştirilmemiştir.

Sermayeyi temsil eden hisse senetlerine tanınan imtiyaz bulunmamaktadır.

2023 yılı içerisinde sermaye artırımını yapılmamıştır.



Genel Müdürlük ve Bölge Müdürlükleri

Allianz Sigorta A.Ş. / İstanbul Ticaret Odası sicil kayıt numarası: 6022-0

Genel Müdürlük:

Allianz Tower Küçükbakkalköy Mah. Kayışdağı Cad.
No: 1 34750 Ataşehir, İstanbul
Tel: (0216) 556 66 66 / Faks: (0216) 556 67 77
www.allianz.com.tr / info@allianz.com.tr
Müşteri Hizmetleri: Tel: 0850 399 9999 / Faks: (0216) 556 67 77

Bölge Müdürlükleri:

İstanbul Anadolu Batı Bölge Müdürlüğü

Allianz Tower Küçükbakkalköy Mah. Kayışdağı Cad.
No: 1 34750 Ataşehir, İstanbul
Tel: (0216) 571 46 00 / Faks: (0216) 571 58 56
Yönetici: Senem Demir Turan / senem.demir@allianz.com.tr

İstanbul Anadolu Doğu Bölge Müdürlüğü

Allianz Tower Küçükbakkalköy Mah. Kayışdağı Cad.
No: 1 34750 Ataşehir, İstanbul
Tel: (0216) 571 46 00 / Faks: (0216) 571 58 55
Yönetici: Zeki Altıntınur / zeki.altintinur@allianz.com.tr

Batı İstanbul ve Trakya Bölge Müdürlüğü

Maltepe Mah. Eski Çırpıcı Yolu No: 8-B Kat: 15
Zeytinburnu, İstanbul
Tel: (0212) 336 37 00 / Faks: (0212) 573 86 13
Yönetici: Ali Özçelik / ali.ozcelik@allianz.com.tr

İstanbul Avrupa Bölge Müdürlüğü

Esentepe Mah. Büyükdere Cad. No: 122
Özsezen İş Merkezi A Blok Kat: 3 Şişli, İstanbul
Tel: (0212) 377 27 00 / Faks: (0212) 393 80 11
Yönetici: Haydar Yeşilyurt / haydar.yesilyurt@allianz.com.tr

Batı Karadeniz Bölge Müdürlüğü

Karabaş Mah. Ankara Asfaltı Acarlar İş Merkezi
No: 79 İzmit, Kocaeli
Tel: (0262) 317 45 00 / Faks: (0262) 331 11 87
Yönetici: Göker Kurtuldu / goker.kurtuldu@allianz.com.tr

İç Anadolu Bölge Müdürlüğü

Tunus Cad. No: 42/3-5 Kavaklıdere 06680 Ankara
Tel: (0312) 294 32 00 / Faks: (0312) 466 45 13
Yönetici: Cevdet Örs / Cevdet.Ors@allianz.com.tr

Karadeniz Bölge Müdürlüğü

Kuzey Yıldızı Mah. 100. Yıl Bulvarı Baran Plaza
No: 38 K: 7 D:50-51-52-53 Canik Samsun
Tel: (0362) 311 35 00 / Faks: (0362) 431 24 02
Yönetici: Dinçer Erdoğan / dincer.erdogan@allianz.com.tr

Güney Anadolu Bölge Müdürlüğü

Reşat Bey Mah. Atatürk Cad. Mimar Semih Rüstem İş Merkezi
No: 18 B Blok K: 7 Seyhan 01120 Adana
Tel: (0322) 455 31 00 / Faks: (0322) 453 84 13
Yönetici: Necati Çetin / Necati.Cetin@allianz.com.tr

Akdeniz Bölge Müdürlüğü

Yenigün Mah. Kızılırmak Cad. Alpek Plaza No: 22/2 Kat: 3
A2 Blok 8 Numara Muratpaşa, Antalya
Tel: (0242) 310 39 00 / Faks: (0242) 311 09 16
Yönetici: Özcan Baştor / ozcan.bastor@allianz.com.tr

Ege Bölge Müdürlüğü

Fatih Mah. Sanayi Cad. No: 35 Gaziemir, İzmir
Tel: (0232) 242 48 00 / Faks: (0232) 493 44 00
Yönetici: Murat Coşkun / murat.coskun@allianz.com.tr

Marmara Bölge Müdürlüğü

Oduluk Mah. Liman Cad. No:7
Plaza Kumova Kat: 3 Nilüfer 16130 Bursa
Tel: (0224) 294 84 00 / Faks: (0224) 451 91 66
Yönetici: Cüneyt Ersun / cuneyt.ersun@allianz.com.tr

Merkez Bölge Müdürlüğü

Allianz Tower Küçükbakkalköy Mah. Kayışdağı Cad.
No:1 34750 Ataşehir / İstanbul
Tel: (0216) 571 46 00 / Faks: (0216) 571 58 56
Yönetici: Yavuz Vural Gür / vural.gur@allianz.com.tr


Üst Yönetim

Yönetim Kurulu ve Denetçiler

Yetki ve Sorumluluklar

Allianz Sigorta A.Ş.'nin 2023 yılı içerisinde görev yapan yönetim kurulu üyelerine ve denetçilerine dair bilgiler:

Adı Soyadı	Unvanı	Yönetim Kurulu Üyeliğine Son Seçilme Tarihi
Cansen Başaran-Symes	Yönetim Kurulu Başkanı	Mart 2023
Sergio Balbinot (07.03.2023'e kadar)	Yönetim Kurulu Başkan Vekili	Mart 2022
Sirma Gencheva Boshnakova (07.03.2023 itibarıyla)	Yönetim Kurulu Başkan Vekili	Mart 2023
Tolga Gürkan	Yönetim Kurulu Üyesi ve İcra Kurulu Başkanı	Mart 2023
Arif Aytekin	Yönetim Kurulu Üyesi, İcra Kurulu Başkan Yardımcısı ve Genel Müdür	Mart 2023
Avais Aqil Karmali (31.01.2023'e kadar)	Yönetim Kurulu Üyesi	Mart 2022
Jacob Fuest (31.01.2023 itibarıyla)	Yönetim Kurulu Üyesi	Mart 2023
Prof. Dr. Güler Aras	İç Sistemlerden Sorumlu Yönetim Kurulu Üyesi	Mart 2023
Hideki Mishima	Yönetim Kurulu Üyesi	Mart 2023
Thomas Karl Heinz Naumann	Yönetim Kurulu Üyesi	Mart 2023



Denetçiler

PwC Bağımsız Denetim ve Serbest Muhasebeci Mali Müşavirlik A.Ş.
(Bağımsız denetçi ve topluluk denetçisi)

Fevzi Adanır & Co International & Financial Accountants
(Tasfiye sürecindeki K.K.T.C. şubesi 2023 yılı hesap ve işlemleri denetçisi)

Özgeçmişler

1 Cansen Başaran-Symes Yönetim Kurulu Başkanı

İstanbul Üniversitesi İşletme Fakültesi'nden mezun olduktan sonra 1981 yılında Türkiye'de faaliyetlerine başlayan Pricewaterhouse'ün (PW) kuruluş aşamasında şirkete katılıp 2013 yılının Nisan ayına kadar PricewaterhouseCoopers'ta (PwC) çeşitli kademelerde görev almıştır. 1983 yılında PW Kopenhag ofisinde, 1989 yılında da PW Londra ofisinde çalışmıştır. 1990 yılında PW Avrupa firmasında ortaklığa kabul edilmiştir. 1 Temmuz 1998 tarihinde PwC Türkiye ülke başkanlığı görevine atanmış ve 2012 yılı sonuna kadar bu görevi yürütmüştür. 1998-2005 yılları arasında PwC Orta ve Doğu Avrupa Bölgesi yönetim kurulu üyeliği ve 2005 - 2008 yılları arasında PwC Avrupa Bölgesi (Eurofirm) yönetim kurulu üyeliği yapmıştır. 2015 ve 2016 yıllarında Türk Sanayicileri ve İş İnsanları Derneği'nde (TÜSİAD) yönetim kurulu başkanı olarak görev yapmıştır. Nisan 2014 - Haziran 2020 döneminde Nokia-Alcatel Lucent Teletaş Telekomünikasyon A.Ş. yönetim kurulu üyesi olarak görev yapmıştır. Mayıs 2016 tarihi itibarıyla Harvard Business School MENA ve Orta Asya danışma kurulu üyesidir. Başaran-Symes aktif olarak TÜSİAD'da başkanlar konseyi üyesi, TÜSİAD Berlin Bosphorus Initiative (BBI) danışma kurulu eş başkanı ve Chapter Zero Türkiye danışma kurulu üyesidir. Etkin Girişimci Destekleme Derneği'nde (Endeavor) kurucu üye, yönetim kurulu üyesi ve İngiliz Ticaret Odası'nda (BCCT) danışma kurulu üyesi olarak görev yapmaktadır. Ayrıca 2021 yılından itibaren ScaleX Ventures'in sınırlı sermaye ortağı ve danışma kurulu üyeliğini yürütmektedir. Başaran-Symes, kurucu üyesi olduğu Bağımsız Denetim Derneği'nde 2013 yılına kadar yönetim kurulu üyesi ve başkan yardımcısı olarak görev almıştır. 2003 ve 2004 yıllarında Uluslararası Yatırımcılar Derneği (YASED), 2006-2010 yılları arasında Türkiye Eğitim Gönüllüleri Vakfı (TEGV), 2009-2013 yılları arasında İş Dünyası ve Sürdürülebilir Kalkınma Derneği (SKD), 1995-2013 yılları arasında Türkiye Muhasebe Uzmanları Derneği'nde (TMUD) yönetim kurulu üyeliği yapmıştır. Ayrıca 2005-2009 yılları arasında Dış Ekonomik İlişkiler Kurulu (DEİK) Türk-Hollanda İş Konseyi'nde yürütme kurulu üyesi, 2009-2013 yılları arasında Türk-Hollanda İş Konseyi'nde başkan yardımcısı ve 2010-2013 yılları arasında Türk-İngiliz İş Konseyi'nde yürütme kurulu üyesi ve 2012 - 2018 yılları arasında Finansal Okuryazarlık ve Erişim Derneği'nde (FODER) danışma kurulu başkanı olarak görev yapmıştır. 2018 - 2020 yılları arasında Mckinsey & Company'de kıdemli danışman olarak görev yapmıştır. Mart 2014 tarihi itibarıyla Allianz Sigorta A.Ş. ve Allianz Hayat ve Emeklilik A.Ş. yönetim kurulu başkanlığı görevine ve Mayıs 2015 tarihi itibarıyla Allianz SE danışma kurulu üyeliğine atanmıştır.

2 Sergio Balbinot Yönetim Kurulu Başkan Vekili (7 Mart 2023'e kadar)

1958 Tarvisio, İtalya doğumludur. Bolonya Üniversitesi'nin Ekonomi ve İşletme bölümlerinden mezun olan Balbinot, 1983-1989 yıllarında Assicurazioni Generali SpA, Trieste'de ve Deutscher Lloyd, Münih'te, çeşitli görevlerde bulunmuştur. 1989-1992 yılları arasında Assicurazioni Generali'de, Zürih merkez ofis başkanı olarak görev almıştır. 1992-1995 yılları arasında

Assicurazioni Generali'nin yan kuruluşu olan, Paris'te bulunan Europ Assistance S.A.'de uluslararası faaliyetlerinden sorumlu icra kurulu üyesi olmuştur. 1995-1998 yılları arasında Trieste'de bulunan Assicurazioni Generali SpA'da çeşitli yönetim görevlerini üstlenmiştir. 1998 yılından 2014 yılına kadar Assicurazioni Generali SpA'da, sırasıyla genel müdür yardımcısı (1998-2000), genel müdür (2000-2002), murahhas üye (2002-2012) ve sigorta başkanı (2012-2014) olarak görev yapmıştır. Balbinot, Ocak 2015 itibarıyla Allianz'ın faaliyet gösterdiği Batı ve Güney Avrupa ülkelerinin (Fransa, Türkiye, Belçika, Afrika, İtalya ve Yunanistan) sigorta faaliyetlerinden sorumlu Allianz SE yönetim kurulu üyesi olarak atanmıştır. Bu görevi ile birlikte Türkiye'de Allianz Sigorta A.Ş. ve Allianz Hayat ve Emeklilik A.Ş.'nin yönetim kurulu başkan vekili, Allianz Yaşam ve Emeklilik A.Ş.'nin yönetim kurulu üyesi olmuştur.

3 Sirma Gencheva Boshnakova Yönetim Kurulu Başkan Vekili (7 Mart 2023 itibarıyla)

1971 Plodiv, Bulgaristan doğumludur. Moskova Devlet Uluslararası İlişkiler Enstitüsü'nün Ekonomi bölümünden mezun olmuştur. 1995-1997 yılları arasında The Boston Consulting Group'ta danışman olarak çalışmıştır. 1998-2004 yılları arasında Remedium şirketler grubunda çeşitli pozisyonlarda görev almıştır. 2007 ile 2010 yılları arasında Renaissance Sigorta grubunda satış ve bölgesel geliştirmeden sorumlu başkan yardımcısı olarak görev almıştır. 2011 ile 2025 yılları arasında Uralsib Sigorta şirketine icra kurulu başkanı olarak görev yapmış ve eş zamanlı olarak da Uralsib Hayat ve Emeklilik şirketine yönetim kurulu başkanı olarak görev almıştır. Boshnakova, 2015 yılında Allianz Grup bünyesine katılmıştır. 2015 ile 2019 yılları arasında batı ve güney avrupa iş birimi başkan yardımcısı olarak görev yapmıştır. 2019 ile 2022 yılları arasında Allianz Partners SAS'ta icra kurulu başkanı olarak görev almıştır. 2022 yılından itibaren Allianz'ın faaliyet gösterdiği Batı ve Güney Avrupa ülkelerinin (Fransa, Türkiye, Belçika, İtalya) sigorta faaliyetlerinden sorumlu Allianz SE yönetim kurulu üyesi olarak atanmıştır. Bu görevi ile birlikte Türkiye'de Allianz Sigorta A.Ş. ve Allianz Hayat ve Emeklilik A.Ş.'nin yönetim kurulu başkan vekili, Allianz Yaşam ve Emeklilik A.Ş.'nin yönetim kurulu üyesi olmuştur.

4 Tolga Gürkan Yönetim Kurulu Üyesi ve İcra Kurulu Başkanı

1972 İstanbul doğumludur. İstanbul Erkek Lisesi'ndeki lise öğreniminin ardından, Boğaziçi Üniversitesi Makine Mühendisliği bölümünden mezun olmuş ve Penn State Üniversitesi'nde yüksek lisans yapmıştır. 1995-1997 yılları arasında Ford Otosan'da uzman, 1999-2007 arasında Booz Allen Hamilton'da proje müdürü olarak çalışan Gürkan, 2007'de Allianz bünyesine katılmış ve program yönetimi direktörü olmuştur. 2010-2018 yılları arasında Allianz Sigorta A.Ş. ile Allianz Hayat ve Emeklilik A.Ş., 2015-2018 yılları arasında Allianz Yaşam ve Emeklilik A.Ş.'de operasyonlar genel müdür yardımcısı olarak görev yapmıştır. Gürkan, 1 Ocak 2019 itibarıyla Allianz Sigorta A.Ş. ile Allianz Hayat ve Emeklilik A.Ş.'de yönetim kurulu üyesi ve icra kurulu başkanı, Allianz Yaşam ve Emeklilik A.Ş.'de yönetim kurulu ve icra kurulu başkanı olarak görev yapmaya başlamıştır. Gürkan ayrıca Uluslararası Yatırımcılar Derneği'nin (YASED) de yönetim kurulu üyesidir.

5

Arif AYTEKİN**Yönetim Kurulu Üyesi, İcra Kurulu Başkan Yardımcısı ve Genel Müdür**

1971 Ankara doğumludur. Orta Doğu Teknik Üniversitesi Çevre Mühendisliği bölümü mezunudur. 1995-1997 arasında Zeytinöğlü Holding ve Enka Pazarlama'da satış temsilcisi, 1997-2000 arasında Zeytinöğlü Holding A.Ş.'de satış ve pazarlama müdürü, 2000-2005 arasında Axa Sigorta A.Ş.'de acente satış müdürü ve 2005-2008 yılları arasında satış ve pazarlama grup müdürü olarak çalışmıştır. Allianz Sigorta A.Ş.'de Eylül 2008'de satış ve pazarlama direktörü olarak göreve başlayan Aytekin, Nisan 2010'da yönetim kurulu üyesi ve genel müdür olarak görevlendirilmiştir. Aytekin, Ocak 2019 itibarıyla görevine Allianz Sigorta A.Ş.'de yönetim kurulu üyesi, icra kurulu başkan yardımcısı ve genel müdür, Allianz Hayat ve Emeklilik A.Ş. ile Allianz Yaşam ve Emeklilik A.Ş.'de yönetim kurulu üyesi ve icra kurulu başkan yardımcısı olarak devam etmektedir. Aytekin ayrıca Türkiye Sigorta Reasürans ve Emeklilik Şirketleri Birliği'nin hayat dışı yönetim komitesi üyesidir.

6

Avais Aqil Karmali**Yönetim Kurulu Üyesi ve Denetim Komitesi Üyesi**
(31 Ocak 2023'e kadar)

1984 Bombay doğumludur. İşletme Ekonomisi alanında lisans derecesini 2005 yılında Ohio, ABD'deki Wooster Koleji'nden, yüksek lisans derecesini ise 2013 yılında İsviçre'deki HEC Lozan'dan Aktüerya Bilimi alanında almıştır. Lockheed Martin ve Altria Group'ta çeşitli finans fonksiyonlarında çalışmıştır. Allianz Suisse'de çalıştıktan sonra 2013 yılında Allianz SE'ye katılmış ve grup risk gibi çeşitli görevler yapmıştır. 2016 yılında Hindistan ve Suudi Arabistan ülke müdürü olarak atanmıştır. Allianz'ın Hindistan'daki JV (Ortak Girişim) operasyonlarının yönetim kurulunda üye ve Allianz China Holding'in yönetim kurulunda daimi katılımcı olarak yer almaktadır. Ağustos 2017'den bu yana Batı & Güney Avrupa ve Asya'daki iş geliştirme faaliyetlerini denetleyen yönetim kurulunda çalışmakta olup, Ekim 2021 itibarıyla Batı & Güney Avrupa iş bölümü başkanı olarak atanmıştır. Ekim 2021 itibarıyla Allianz Sigorta A.Ş., Allianz Yaşam ve Emeklilik A.Ş., Allianz Hayat ve Emeklilik A.Ş.'de yönetim kurulu üyesi olarak görev yapmaktadır.

7

Jacob Fuest**Yönetim Kurulu Üyesi**
(31 Ocak 2023 itibarıyla)

1984 yılında Bergisch Gladbach, Almanya'da doğmuştur. Lisans derecesini 2008 yılında Bergisch Gladbach Uygulamalı Bilimler Üniversitesi İşletme Bölümü'nden almıştır. 2012 ve 2016 yılları arasında Allianz Automotive'de çeşitli görevlerde bulunmuştur. 2016 yılında Allianz Partners'ta İnovasyon Direktörü olarak atanmıştır. 2021-2022 yılları arasında Allianz Partners Kuzey, Orta ve Doğu Avrupa Bölgesi İcra Kurulu Başkanı olarak görev yapmıştır. 2019 yılında Allianz Partners Almanya İcra Kurulu Başkanı olarak atanmıştır. Bu görevine ek olarak 2022 yılında Allianz Batı ve Güney Avrupa İş Bölümü Başkanı olarak görev yapmıştır. Ocak 2023 itibarıyla Allianz Sigorta A.Ş., Allianz Yaşam ve Emeklilik A.Ş., Allianz Hayat ve Emeklilik A.Ş.'de Yönetim Kurulu ve Denetim Komitesi üyesi olarak olmuştur.

8

Prof. Dr. Güler Aras**İç Sistemlerden Sorumlu Yönetim Kurulu Üyesi**

Yıldız Teknik Üniversitesi Finans Anabilim Dalı'nda profesör olarak görev yapan Aras, Finans Kurumsal Yönetim ve Sürdürülebilirlik Araştırma ve Uygulama Merkezi kurucu direktörlüğünü yürütmekte olup aynı üniversitede uzun yıllar başta dekanlık, enstitü müdürlüğü, üniversite yönetim kurulu ve senato üyeliği olmak üzere farklı yönetim kademelerinde yer almıştır. İngiltere ve ABD'de çeşitli üniversitelere misafir profesör ve araştırmacı olarak davet edilen Prof. Aras 2014-2015 yıllarında Georgetown Üniversitesi McDonough School of Business Center for Financial Market and Policy'de misafir profesör olarak bulunmuş, önemli proje ve araştırmalarını orada sürdürmüştür. Öncü çalışmalarını finans, kurumsal yönetim, sürdürülebilirlik alanlarında yürüten Prof. Dr. Aras'ın 25'ten fazlası kitap olmak üzere 300'ün üzerinde yayımlanmış eseri bulunmakta ve Dünya Gazetesi'ndeki köşesinde düzenli olarak yazıları yayınlanmaktadır. Türkiye'de entegre raporlama çalışmalarını başlatan Prof. Dr. Aras 2015 yılından bu yana Entegre Raporlama Derneği kurucu başkanlığını yürütmektedir. Prof. Dr. Aras, aynı zamanda çeşitli kamu kurum ve kuruluşlarının çalışma komisyonlarında aktif olarak görev yapmış, çeşitli dönemlerde Hazine ve Dış Ticaret Müsteşarlığı, Sektör Strateji Geliştirme Komisyonu, Çalışma ve Sosyal Güvenlik Bakanlığı İstihdam Seferberliği Çalışma Komisyonu, Kalkınma Bakanlığı, Kalkınma Planları, Finansal Hizmetler İhtisas Komisyonu ve diğer ihtisas komisyonlarında yer almıştır. Aynı zamanda çok sayıda ulusal ve uluslararası sivil toplum kuruluşunun yönetiminde ve üyeliğinde bulunmuş, TÜSİAD Kurumsal Yönetim Komitesi'nde çalışma grubu üyesi ve Türkiye Kurumsal Yönetim Derneği Akademik Kurulu'nda kurucu üye olarak yer almıştır. Prof. Dr. Aras, 2016 ve 2020 döneminde Türkiye Sermaye Piyasaları Birliği'ne bağımsız yönetim kurulu üyesi olarak seçilmiş ve görev almıştır. 2022 yılı itibarıyla bu görevine devam etmektedir. Prof. Dr. Aras, Mart 2015 tarihi itibarıyla Allianz Sigorta A.Ş. ile Allianz Hayat ve Emeklilik A.Ş. şirketlerinden sorumlu yönetim kurulu üyesi olarak görev yapmıştır. Mart 2021'den itibaren ise Allianz Sigorta A.Ş. ile Allianz Hayat ve Emeklilik A.Ş. ve Allianz Yaşam ve Emeklilik A.Ş.'de iç sistemlerden sorumlu bağımsız yönetim kurulu üyesi olarak görev almaktadır.

9

Hideki Mishima**Yönetim Kurulu Üyesi**

1964 Tokyo doğumlu Sn. Hideki Mishima 1987 yılında Waseda Üniversitesi Ekonometri ve İstatistik bölümünden mezun olduktan sonra, Güney Kaliforniya Üniversitesi İş İdaresi bölümünde Master'ını 1996 yılında tamamlamıştır. Nisan 1987'de Tokio Marine and Fire Insurance Co., Ltd'ye katılan Mishima, sırasıyla 2006 yılında üretim departmanı genel müdür yardımcısı, 2009 yılında havacılık departmanı genel müdür yardımcısı, Temmuz 2012'den itibaren İç Denetim Departmanı'nda iç denetimi, 2013 yılında Baoviet Tokio Marine CEO su ve Tokio Marine & Nichido Fire Insurance Co. Ltd. genel direktörü olarak görev almıştır. 2017 yılında havacılık departmanı direktör ve genel müdürü olan Mishima, 2020 Nisan ayından bu yana Tokio Marine & Nichido Fire icra kurulu üyesi, Avrupa ve Afrika Bölümü genel müdürü ve Londra İrtibat Ofisi baş temsilcisi olarak görev yapmaktadır.

10

Thomas Karl Heinz Naumann Yönetim Kurulu Üyesi

1961 Trier, Almanya doğumludur. 1986-1988 yılları arasında bankacılık tecrübesi ardından, Almanya Frankfurt'ta bulunan Johann Wolfgang Goethe Üniversitesi'nde İş Yönetimi eğitimi almıştır. 1995 yılında Doktor unvanına sahip olmuştur. Kariyerine 1995 yılında KPMG'de başlamıştır. 2000-2003 yılları arasında Commerzbank'ta muhasebe ve vergiden sorumlu bölüm başkanı olarak görev yapmıştır. 2003 yılında Dresdner Bankası yeniden yapılandırma birimi CFO'su olarak Allianz Grubuna katılmıştır. 2005 yılında leasing işi yapan KGAL yönetim kadrosuna dahil olmuştur. 2007-2011 yılları arasında Allianz SE grup planlama ve kontrol bölüm başkanı görevini yerine getirmiştir. 2002 yılından 2010 yılına kadar varlık yönetimi idari komitesine katılmış ve bölüm CFO'su olarak görev yapmıştır. 2016 yılında Allianz

SE'de grup strateji ve portfolyo yönetimi bölüm başkanlığı görevini devralmıştır. Mayıs 2018'den bu yana, Allianz Grup CEO'suna bağlı olarak kendisine atfedilen özel görevlendirmeler üzerinde çalışmaktadır. Mart 2020'de Allianz Almanya yönetim kurulu üyesi olarak seçilmiştir. Kasım 2021 itibarıyla Allianz Versicherungs-AG yönetim kurulu üyesi ve Ocak 2022 itibarıyla da Allianz Direct Versicherungs-AG yönetim kurulu üyesi olarak görev yapmıştır. 2023 yılı itibarıyla ise Allianz Australia Life Insurance Holdings Limited, Allianz Australia Limited, Allianz Australia Insurance Limited, CIC Allianz Insurance Limited şirketlerinde icracı olmayan direktör olarak, Allianz S.p.a'de yönetim kurulu üyesi ve Allianz Group'ta ESG Yönetim Kurulu Üyesi olarak görev almaktadır.

Toplantılar ve Katılım

2023 yılında Sayın Tolga Gürkan icra kurulu başkanı, ücret ve prim tespit komitesi başkanı ve kurumsal yönetim komitesi üyesi olarak, Sayın Arif Aytekin icra kurulu başkan yardımcısı, ücret ve prim tespit komitesi üyesi olarak, 31 Ocak 2023'e kadar Sayın Avais Aqil Karmali denetim komitesi üyesi, ücret ve prim tespit komitesi üyesi

olarak, 31 Ocak 2023 itibarıyla Sayın Jacob Fuest denetim komitesi üyesi, ücret ve prim tespit komitesi üyesi olarak, Sayın Prof. Dr. Güler Aras iç sistemlerden sorumlu yönetim kurulu üyesi, denetim komitesi başkanı ve kurumsal yönetim komitesi başkanı olarak görev yapmıştır.

Toplantı No	Tarih	Cansen Başaran-Symes	Sergio Balbinot	Sirma Gencheva Boshnakova	Tolga Gürkan	Arif Aytekin	Jacob Fuest	Avais Aqil Karmali	Prof. Dr. Güler Aras	Thomas Karl Heinz Naumann	Hideki Mishima
1	02.01.2023	✓	Katılmadı	-	✓	✓	-	Katılmadı	✓	Katılmadı	✓
2	31.01.2023	✓	Katılmadı	-	✓	✓	-	-	✓	Katılmadı	Katılmadı
3	10.02.2023	✓	Katılmadı	-	✓	✓	Katılmadı	-	✓	Katılmadı	✓
4	06.03.2023	✓	Katılmadı	-	✓	✓	Katılmadı	-	✓	Katılmadı	✓
5	07.03.2023	✓	-	-	✓	✓	Katılmadı	-	✓	Katılmadı	Katılmadı
6	10.03.2023	✓	-	Katılmadı	✓	✓	Katılmadı	-	✓	✓	Katılmadı
7	29.03.2023	✓	-	Katılmadı	✓	✓	Katılmadı	-	✓	Katılmadı	✓
8	30.03.2023	✓	-	Katılmadı	✓	✓	Katılmadı	-	✓	✓	Katılmadı
9	31.03.2023	✓	-	Katılmadı	✓	✓	✓	-	✓	Katılmadı	Katılmadı
10	31.03.2023	✓	-	Katılmadı	✓	✓	Katılmadı	-	✓	✓	Katılmadı
11	31.03.2023	✓	-	Katılmadı	✓	✓	Katılmadı	-	✓	Katılmadı	✓
12	31.03.2023	✓	-	Katılmadı	✓	✓	Katılmadı	-	✓	✓	Katılmadı
13	24.04.2023	✓	-	Katılmadı	✓	✓	Katılmadı	-	✓	✓	Katılmadı
14	24.04.2023	✓	-	Katılmadı	✓	✓	Katılmadı	-	✓	✓	Katılmadı
15	28.04.2023	✓	-	Katılmadı	✓	✓	Katılmadı	-	✓	Katılmadı	✓
16	09.05.2023	✓	-	✓	✓	✓	Katılmadı	-	✓	Katılmadı	Katılmadı
17	15.05.2023	✓	-	Katılmadı	✓	✓	Katılmadı	-	✓	Katılmadı	✓
18	23.05.2025	✓	-	Katılmadı	✓	✓	Katılmadı	-	✓	Katılmadı	✓
19	31.05.2023	✓	-	✓	✓	✓	Katılmadı	-	✓	Katılmadı	Katılmadı
20	01.06.2023	✓	-	✓	✓	✓	✓	-	✓	✓	✓
21	21.06.2023	✓	-	Katılmadı	✓	✓	Katılmadı	-	✓	Katılmadı	✓
22	21.06.2023	✓	-	Katılmadı	✓	✓	Katılmadı	-	✓	✓	Katılmadı
23	31.01.2023	✓	-	Katılmadı	✓	✓	Katılmadı	-	✓	Katılmadı	✓
24	31.07.2023	✓	-	Katılmadı	✓	✓	Katılmadı	-	✓	✓	Katılmadı
25	1.09.2023	✓	-	Katılmadı	✓	✓	Katılmadı	-	✓	Katılmadı	✓
26	1.09.2023	✓	-	Katılmadı	✓	✓	Katılmadı	-	✓	Katılmadı	✓
27	11.09.2023	✓	-	Katılmadı	✓	✓	Katılmadı	-	✓	✓	Katılmadı
28	2.10.2023	✓	-	Katılmadı	✓	✓	Katılmadı	-	✓	Katılmadı	✓
29	2.10.2023	✓	-	Katılmadı	✓	✓	Katılmadı	-	✓	Katılmadı	✓
30	16.10.2023	✓	-	Katılmadı	✓	✓	Katılmadı	-	✓	✓	Katılmadı
31	31.10.2023	✓	-	Katılmadı	✓	✓	Katılmadı	-	✓	Katılmadı	✓
32	8.11.2023	✓	-	Katılmadı	✓	✓	Katılmadı	-	✓	Katılmadı	✓
33	21.11.2023	✓	-	Katılmadı	✓	✓	Katılmadı	-	✓	Katılmadı	✓
34	20.12.2023	✓	-	✓	✓	✓	✓	-	✓	✓	✓
35	25.12.2023	✓	-	Katılmadı	✓	✓	Katılmadı	-	✓	Katılmadı	✓

Üst Düzey Yöneticiler

Yetki ve Sorumluluklar

Allianz Sigorta A.Ş.'nin 2023 yılı içerisinde görev yapan üst düzey yöneticilerine dair bilgiler:

Adı Soyadı	Unvanı	Üst Düzey Yöneticiliğe Atanma Tarihi
Tolga Gürkan	Yönetim Kurulu Üyesi ve İcra Kurulu Başkanı	Nisan 2010
Arif Aytekin	Yönetim Kurulu Üyesi, İcra Kurulu Başkan Yardımcısı ve Genel Müdür	Nisan 2010
Bahri Ertuğrul Yücenur	İcra Kurulu Üyesi ve Satış & Dağıtım Kanalları Genel Müdür Yardımcısı	Ocak 2019
Ersin Pak	İcra Kurulu Üyesi ve Mali İşler Genel Müdür Yardımcısı	Ocak 2014
Evren Ayorak	İcra Kurulu Üyesi ve Bilgi Teknolojileri Genel Müdür Yardımcısı	Nisan 2020
Fahri Kaan Toker	İcra Kurulu Üyesi ve Operasyonlar Genel Müdür Yardımcısı	Ocak 2019
Hayri Öktem Örkün	İcra Kurulu Üyesi ve Elementer Ticari Sigortalar Genel Müdür Yardımcısı	Nisan 2019
İlkay Özel	İcra Kurulu Üyesi ve İnsan & Kültür Genel Müdür Yardımcısı	Ağustos 2013
Okan Özdemir	İcra Kurulu Üyesi ve Sağlık Sigortaları Genel Müdür Yardımcısı	Eylül 2016
Onur Kırca	İcra Kurulu Üyesi ve Pazarlama & Dijital Sigortalar Genel Müdür Yardımcısı	Kasım 2018
Dr. Suat Didari	İcra Kurulu Üyesi ve Elementer Bireysel Sigortalar Genel Müdür Yardımcısı	Ocak 2019
Şebnem Seniye Karaduman	İcra Kurulu Üyesi ve Hukuk Genel Müdür Yardımcısı	Temmuz 2015



Özgeçmişler

1 Tolga Gürkan Yönetim Kurulu Üyesi ve İcra Kurulu Başkanı

1972 İstanbul doğumludur. İstanbul Erkek Lisesi'ndeki lise öğreniminin ardından Boğaziçi Üniversitesi Makine Mühendisliği bölümünden mezun olmuş ve Penn State Üniversitesi'nde yüksek lisans yapmıştır. 1995-1997 yılları arasında Ford Otosan'da uzman, 1999-2007 arasında Booz Allen Hamilton'da proje müdürü olarak çalışan Gürkan, 2007'de Allianz bünyesine katılmış ve program yönetimi direktörü olmuştur. 2010-2018 yılları arasında Allianz Sigorta A.Ş. ile Allianz Hayat ve Emeklilik A.Ş., 2015-2018 yılları arasında Allianz Yaşam ve Emeklilik A.Ş.'de operasyonlar genel müdür yardımcısı olarak görev yapmıştır. Gürkan, 1 Ocak 2019 itibarıyla Allianz Sigorta A.Ş. ile Allianz Hayat ve Emeklilik A.Ş.'de yönetim kurulu üyesi ve icra kurulu başkanı, Allianz Yaşam ve Emeklilik A.Ş.'de yönetim kurulu başkanı ve icra kurulu başkanı olarak görev yapmaya başlamıştır. Gürkan ayrıca Uluslararası Yatırımcılar Derneği'nin (YASED) de yönetim kurulu üyesidir.

2 Arif Aytekin Yönetim Kurulu Üyesi, İcra Kurulu Başkan Yardımcısı ve Genel Müdür

1971 Ankara doğumludur. Orta Doğu Teknik Üniversitesi Çevre Mühendisliği bölümü mezunudur. 1995-1997 arasında Zeytinoğlu Holding ve Enka Pazarlama'da satış temsilcisi, 1997-2000 arasında Zeytinoğlu Holding A.Ş.'de satış ve pazarlama müdürü, 2000-2005 arasında Axa Sigorta A.Ş.'de acente satış müdürü ve 2005-2008 yılları arasında satış ve pazarlama grup müdürü olarak çalışmıştır. Allianz Sigorta A.Ş.'de Eylül 2008'de satış ve pazarlama direktörü olarak göreve başlayan Aytekin, Nisan 2010'da yönetim kurulu üyesi ve genel müdür olarak görevlendirilmiştir. Aytekin, Ocak 2019 itibarıyla görevine Allianz Sigorta A.Ş.'de yönetim kurulu üyesi, icra kurulu başkan yardımcısı ve genel müdür, Allianz Hayat ve Emeklilik A.Ş. ile Allianz Yaşam ve Emeklilik A.Ş.'de yönetim kurulu üyesi ve icra kurulu başkan yardımcısı olarak devam etmektedir. Aytekin ayrıca Türkiye Sigorta Reasürans ve Emeklilik Şirketleri Birliği'nin hayat dışı yönetim komitesi üyesidir.

3 Bahri Ertuğrul Yücenur İcra Kurulu Üyesi ve Satış & Dağıtım Kanalları Genel Müdür Yardımcısı

1979 İstanbul doğumludur. Marmara Üniversitesi İngilizce İktisat bölümü mezunudur. Yüksek lisans eğitimini European School of Management and Technology ESMT Berlin'de İşletme alanında tamamlamıştır. Mexico City'de Agade Üniversitesi'nde Sosyal İnovasyon eğitimi almıştır. Çalışma yaşamına 1999 yılında bilgisayar sektöründe girişimci olarak başlamıştır. Tribal Satış ve Pazarlama şirketinde müşteri yöneticisi olarak çalışan Yücenur, Allianz Türkiye ailesine 2004 yılında katılmıştır. Allianz Türkiye bünyesinde Batı İstanbul ve Trakya bölge acente satış uzmanı, İstanbul Avrupa Yakası bölge müdürü, otomotiv ve banka sigortacılığı kanal müdürü, acenteler ve direkt satış ofisleri satış grup başkanı gibi çeşitli görevleri üstlenen Yücenur; Ocak 2019'a kadar satış ve dağıtım kanalları direktörü olarak görev yapmıştır. Yücenur, Ocak 2019'da satış ve dağıtım kanalları genel müdür yardımcısı ve icra kurulu üyesi olarak atanmıştır.

4 Ersin Pak İcra Kurulu Üyesi ve Mali İşler Genel Müdür Yardımcısı

1977 Bursa doğumludur. İstanbul Teknik Üniversitesi Endüstri Mühendisliği bölümü mezunudur. Yüksek lisansını Boğaziçi Üniversitesi'nde Endüstri Mühendisliği ve Bahçeşehir Üniversitesi'nde Aktüerya Bilimleri alanlarında yapmıştır. Kariyerine 2001 yılında Koç Allianz'da başlayan ve 2011 yılında Allianz Sigorta A.Ş.'nin ürün ve fiyatlandırmadan sorumlu grup başkanı olan Pak, 2014-2016 yılları arasında teknik işler genel müdür yardımcısı olarak görev yapmıştır. Ocak 2016 itibarıyla Allianz Sigorta A.Ş., Allianz Hayat ve Emeklilik A.Ş. ile Allianz Yaşam ve Emeklilik A.Ş.'ye mali işler genel müdür yardımcısı olarak atanmıştır. 2020 yılında Allianz Hayat ve Emeklilik A.Ş.'nin ve Emeklilik Gözetim Merkezi'nin yönetim kurullarına üye olarak seçilmiştir.

5 Evren Ayorak İcra Kurulu Üyesi ve Bilgi Teknolojileri Genel Müdür Yardımcısı

Lisans ve master derecelerini Boğaziçi Üniversitesi Bilgisayar Mühendisliği Bölümü'nde tamamlayan Evren Ayorak, kariyerine 2000 yılında Finansbank'ta sistem ve uygulama mimarı olarak başlamış, 2005-2006 yılları arasında aynı kurumun bilgi işlem birimi olan IBTECH'te kıdemli yazılım mimarı olarak görev almış ve 2006-2007 arasında Fiba Holding kurumsal mimarı olarak çalışmıştır. İzleyen dönemde 2012'ye kadar Hollanda'da, Credit Europe Bank bünyesinde uygulama tasarımı ve geliştirme bölümü yöneticisi, başkan yardımcısı ve kıdemli başkan yardımcısı pozisyonlarında görev almış, 2012' de Türkiye'ye dönerek 2016 yılında Allianz Türkiye'de yazılım geliştirme ve dönüşüm direktörü olarak katılmadan önce 4 yıl boyunca Fibabank'ta analiz ve geliştirme bölüm yöneticiliği görevini üstlenmiştir. Allianz Türkiye'de 2018 yılı itibarı CIO/bilgi teknolojilerinden sorumlu direktör olarak atanan Ayorak, 2020 Nisan ayından itibaren bilgi teknolojilerinden sorumlu genel müdür yardımcısı ve icra kurulu üyesi olarak görevlerini sürdürmektedir.

6 Fahri Kaan Toker İcra Kurulu Üyesi ve Operasyonlar Genel Müdür Yardımcısı

1974 İstanbul doğumludur. Galatasaray Lisesi'nden mezun olduktan sonra lisans ve yüksek lisans eğitimini Marmara Üniversitesi Almanca Enformatik Bölümü'nde tamamlamıştır. 1999 yılında kurduğu Vizyon Net Yazılım Geliştirme Şirketi'nde şirketlere ürün ve iş geliştirme alanlarında hizmet vermiştir. 2008 yılında Allianz Ailesi'ne katılan Toker, program yönetimi, dönüşüm projeleri, hasar ve operasyon departmanlarında üstlendiği çeşitli rollerin ardından, 2018 yılında Allianz Türkiye'nin organizasyonunu çevik yapıya dönüştürmesiyle birlikte oto sigortaları lideri olarak görev yapmaya başlamıştır. Ocak 2019'dan bu yana operasyonlar genel müdür yardımcılığı ve icra kurulu üyeliği devam etmektedir.

7

Hayri Öktem Örkün**İcra Kurulu Üyesi ve Elementer Ticari Sigortalar Genel Müdür Yardımcısı**

1978 Ankara doğumludur. Mersin Toros Fen Lisesi'nden mezun olduktan sonra, İstanbul Teknik Üniversitesi'nde İşletme Mühendisliği'nden mezun olmuş ve Koç Üniversitesi'nde İşletme yüksek lisansı yapmıştır. İş hayatına Garanti Sigorta'da ticari branş elementer sigortalarda underwriter olarak başlamış ve kurumsal sigortalar nakliyat dışı – elementer, mühendislik ve oto branşlarında UW olarak devam etmiştir. 2004 yılında Allianz Sigorta A.Ş. bünyesine endüstriyel elementer branşta UW olarak katılmış ve daha sonra aynı departmanın önce yöneticisi, sonra da müdürü olmuştur. Allianz Sigorta'daki kariyerine sırasıyla elementer ve mühendislik departmanları grup müdürü, kurumsal oto dışı uw grup başkanı, kurumsal uw direktörü, kurumsal/ midcorp uw & oto dışı ürün ve aktüerya direktörü olarak devam etmiştir. Örkün, Nisan 2019 itibarıyla Allianz Sigorta A.Ş. icra kurulu üyesi ve oto dışı sigortalardan sorumlu genel müdür yardımcısı olarak atanmış olup, Ocak 2022 itibarıyla da icra kurulu üyesi ve elementer ticari sigortalardan sorumlu genel müdür yardımcısı olarak görev almaktadır.

8

İlkay Özel**İcra Kurulu Üyesi ve İnsan & Kültür Genel Müdür Yardımcısı**

Marmara Üniversitesi İktisadi ve İdari Bilimler Fakültesi İngilizce İktisat bölümünden mezundur. 1994-1997 yılları arasında Deloitte and Touche'da denetçi, 1997-2001 yılları arasında Finansbank ve Finansbank Hollanda'da finansal kontrol müdürü, 2001-2006 yılları arasında Yapı Kredi Bankası'nda planlama ve kontrol grup başkanı, 2006-2009 yılları arasında Yapı Kredi Bankası'nda insan kaynakları uygulamaları ve planlama grup başkanı, 2009-2013 yılları arasında Yapı Kredi Sigorta Grubu bünyesinde mali grup ve insan kaynakları genel müdür yardımcısı olarak görev alan Özel, Ağustos 2013'ten itibaren Allianz Sigorta A.Ş., Allianz Hayat ve Emeklilik A.Ş. ile Allianz Yaşam ve Emeklilik A.Ş.'de insan kaynakları genel müdür yardımcısı ve icra kurulu üyesidir. 2019 Nisan itibarıyla insan kaynaklarına ilave olarak çevik ofis ve operasyonel destek alanlarından da sorumludur.

9

Okan Özdemir**İcra Kurulu Üyesi ve Sağlık Sigortaları Genel Müdür Yardımcısı**

1974 İstanbul doğumlu olan Okan Özdemir, İstanbul Üniversitesi İşletme bölümünü bitirdikten sonra eğitimini European School of Management and Technology'de İşletme alanında yüksek lisans ile tamamlamıştır. İş hayatına 1996 yılında Barem Research International'da Kantitatif araştırmalar bölümünde başlayan Özdemir, 1998-2000 yılları arasında kantitatif araştırma müdürü olarak görevine devam etmiştir. Allianz Sigorta A.Ş. bünyesine Mayıs 2001'de müşteri temsilcisi olarak dâhil olan Özdemir, Ağustos 2005-Eylül 2008 tarihleri arasında bölge müdürü, Eylül 2008-Mart 2011 tarihleri arasında acenteler satış grup müdürü, Nisan 2011-Aralık 2013 tarihleri arasında dağıtım kanalları grup müdürü, Ocak 2014-Ağustos 2016 arasında ise satış ve dağıtım kanalları direktörü olarak görev almıştır. Eylül 2016'da Allianz Sigorta A.Ş., Allianz Hayat ve Emeklilik A.Ş. ile Allianz Yaşam ve

Emeklilik A.Ş.'de pazarlama genel müdür yardımcısı ve icra kurulu üyesi olarak görev alan Özdemir, Kasım 2018'de Allianz Sigorta A.Ş.'ye icra kurulu üyesi ve sağlık sigortalardan sorumlu genel müdür yardımcısı olarak atanmıştır.

10

Onur Kırıcı**İcra Kurulu Üyesi ve Pazarlama & Dijital Sigortalar Genel Müdür Yardımcısı**

Yıldız Teknik Üniversitesi Çevre Mühendisliği bölümünden mezun olan Kırıcı, yüksek lisansını Marmara Üniversitesi İşletme bölümünde tamamlamıştır. Çalışma hayatına 2002 yılında Citibank'ta başlayan Kırıcı, 2003 yılında katıldığı Allianz Sigorta A.Ş. de yaklaşık 15 yıl çeşitli pozisyonlarda çalıştıktan sonra Kasım 2018 itibarıyla Allianz Sigorta A.Ş., Allianz Hayat ve Emeklilik A.Ş. ile Allianz Yaşam ve Emeklilik A.Ş.'ye pazarlama fonksiyonundan sorumlu icra kurulu üyesi olarak atanmıştır. Halihazırda pazarlama ve dijital sigortalardan sorumlu genel müdür yardımcısı ve icra kurulu üyesi olarak görevine devam etmektedir.

11

Dr. Suat Didari**İcra Kurulu Üyesi ve Elementer Bireysel Sigortalar Genel Müdür Yardımcısı**

1965 İstanbul doğumludur. 1986 yılında İstanbul Teknik Üniversitesi Makina Fakültesinden Makina Mühendisi olarak mezun olmuştur. Yüksek lisans ve doktora çalışmalarını yine aynı üniversitede sırasıyla 1989 ve 1994 yıllarında tamamlamıştır. 1999 yılında İstanbul Üniversitesi İşletme İktisadi Uluslararası İşletmecilik Programını ve 2001 yılında Yeditepe Üniversitesi İşletme Yüksek Lisansını tamamlamıştır. 1987-1995 yılları arasında İstanbul Teknik Üniversitesi Makina Fakültesi'nde araştırma görevlisi olarak çalışmış ve sonrasında Uzel Makina Sanayii A.Ş.'ye geçmiştir. Bu şirkette 1995-2008 yılları arasında mühendislik, ürün geliştirme, yatırımlar ve stratejik planlama bölümlerinde çeşitli görevler almış ve 2008 yılında Allianz Türkiye program yönetimine projeler grup müdürü olarak katılmıştır. 2010-2013 yılları arasında planlama ve kontrol grup müdürü olarak çalıştıktan sonra 2013 yılı sonunda Allianz Şirketleri program ve proje portföy yönetiminden sorumlu organizasyon yönetimi direktörü olarak atanmıştır. Ocak 2019 tarihinde, oto sigortalardan sorumlu genel müdür yardımcısı ve icra kurulu üyesi olarak atanmış olup Ocak 2022 itibarıyla icra kurulu üyesi ve elementer bireysel sigortalardan sorumlu genel müdür yardımcısı olarak görev yapmaktadır.

12

Şebnem Seniye Karaduman**İcra Kurulu Üyesi ve Hukuk Genel Müdür Yardımcısı**

İstanbul Üniversitesi Hukuk Fakültesi'nden mezundur. 1998-2002 yılları arasında Finansbank'ta avukat, 2002-2003 yılları arasında Fibabank'ta hukuk müşaviri, 2003-2010 yılları arasında Finansbank'ta sırasıyla müdür ve bölüm müdürü, 2010-2015 yılları arasında ise baş hukuk müşaviri ve genel müdür yardımcısı olarak görev almıştır. Aynı zamanda 2007- 2015 yılları arasında yönetim kurulu genel sekreterliği görevini de sürdürmüştür. Karaduman, Temmuz 2015'ten bu yana Allianz Sigorta A.Ş., Allianz Hayat ve Emeklilik A.Ş. ile Allianz Yaşam ve Emeklilik A.Ş.'de hukuk genel müdür yardımcısı ve icra kurulu üyesi olarak görev yapmaktadır.

Denetim Komitesi ve İç Sistemler

Yetki ve Sorumluluklar

31 Aralık 2023 itibarıyla:

Adı Soyadı	Unvanı	İlk Atanma Tarihi
Prof. Dr. Güler Aras	İç Sistemlerden Sorumlu Yönetim Kurulu Üyesi ve Denetim Komitesi Başkanı	Mart 2015
Avais Aqil Karmali (31.01.2023'e kadar)	Yönetim Kurulu Üyesi ve Denetim Komitesi Üyesi	Ekim 2021
Jacob Fuest (31.01.2023 itibarıyla)	Yönetim Kurulu Üyesi ve Denetim Komitesi Üyesi	Ocak 2023
Denetim Komitesi Bağlı İç Sistemler Birim Yöneticileri		
Türkan Çetin	İç Denetim Yöneticisi	Ekim 2020
Belfin Gülbak	İç Kontrol Yöneticisi	Ağustos 2022
Yetkin Ulu	Risk Yönetimi Yöneticisi	Haziran 2022
Volkan Eröztekin (29.03.2023'e kadar)	Aktüerya Yöneticisi	Eylül 2022
Didem Sayım (29.03.2023 itibarıyla)	Aktüerya Yöneticisi	Mart 2023

Özgeçmişler

Prof. Dr. Güler Aras

İç Sistemlerden Sorumlu Yönetim Kurulu Üyesi ve Denetim Komitesi Başkanı

Yıldız Teknik Üniversitesi Finans Anabilim Dalı'nda profesör olarak görev yapan Aras, Finans Kurumsal Yönetim ve Sürdürülebilirlik Araştırma ve Uygulama Merkezi kurucu direktörlüğünü yürütmekte olup aynı üniversitede uzun yıllar başta dekanlık, enstitü müdürlüğü, üniversite yönetim kurulu ve senato üyeliği olmak üzere farklı yönetim kademelerinde yer almıştır. İngiltere ve ABD'de çeşitli üniversitelere misafir profesör ve araştırmacı olarak davet edilen Prof. Aras 2014-2015 yıllarında Georgetown Üniversitesi McDonough School of Business Center for Financial Market and Policy'de misafir profesör olarak bulunmuş, önemli proje ve araştırmalarını orada sürdürmüştür. Öncü çalışmalarını finans, kurumsal yönetim, sürdürülebilirlik alanlarında yürüten Prof. Dr. Aras'ın 25'ten fazlası kitap olmak üzere 300'ün üzerinde yayımlanmış eseri bulunmakta ve Dünya Gazetesi'ndeki köşesinde düzenli olarak yazıları yayınlanmaktadır. Türkiye'de entegre raporlama çalışmalarını başlatan Prof. Dr. Aras 2015 yılından bu yana Entegre Raporlama Derneği kurucu başkanlığını yürütmektedir. Prof. Dr. Aras, aynı zamanda çeşitli kamu kurum ve kuruluşlarının çalışma komisyonlarında aktif olarak görev yapmış, çeşitli dönemlerde Hazine ve Dış Ticaret Müsteşarlığı Sektör Strateji Geliştirme Komisyonu, Çalışma ve Sosyal Güvenlik Bakanlığı İstihdam Seferberliği Çalışma Komisyonu, Kalkınma Bakanlığı, Kalkınma Planları, Finansal Hizmetler İhtisas Komisyonu ve diğer ihtisas komisyonlarında yer almıştır. Aynı zamanda çok sayıda ulusal ve uluslararası sivil toplum kuruluşunun yönetiminde ve üyeliğinde bulunmuş, TÜSİAD Kurumsal Yönetim Komitesi'nde çalışma grubu üyesi ve Türkiye Kurumsal Yönetim Derneği Akademik Kurulu'nda kurucu üye olarak yer almıştır. Prof. Dr. Aras, 2016 ve 2020 döneminde Türkiye Sermaye Piyasaları Birliği'ne bağımsız yönetim kurulu üyesi olarak seçilmiş ve görev almıştır. 2022 yılı itibarıyla bu görevine devam etmektedir. Prof. Dr. Aras, Mart 2015 tarihi itibarıyla Allianz Sigorta A.Ş. ile Allianz Hayat ve Emeklilik A.Ş. şirketlerinde iç denetimden sorumlu yönetim kurulu üyesi olarak görev yapmıştır. Mart 2021'den itibaren ise Allianz Sigorta A.Ş. ile Allianz Hayat ve Emeklilik A.Ş. ve Allianz Yaşam ve Emeklilik A.Ş.'de iç sistemlerden sorumlu bağımsız yönetim kurulu üyesi olarak görev almaktadır.

Avais Aqil Karmali

Yönetim Kurulu Üyesi ve Denetim Komitesi Üyesi (31 Ocak 2023'e kadar)

1984 Bombay doğumludur. İşletme Ekonomisi alanında lisans derecesini 2005 yılında Ohio, ABD'deki Wooster Koleji'nden, yüksek lisans derecesini ise 2013 yılında İsviçre'deki HEC Lozan'dan Aktüerya Bilimi alanında almıştır. Lockheed Martin ve Altria Group'ta çeşitli finans fonksiyonlarında çalışmıştır. Allianz Suisse'de çalıştıktan sonra 2013 yılında Allianz SE'ye katılmış ve grup risk gibi çeşitli görevler yapmıştır. 2016 yılında Hindistan ve Suudi Arabistan ülke müdürü olarak atanmıştır. Allianz'ın Hindistan'daki JV (Ortak Girişim) operasyonlarının yönetim kurulunda üye ve Allianz China Holding'in yönetim kurulunda daimi katılımcı olarak yer almaktadır. Ağustos 2017'den bu yana Batı & Güney Avrupa ve Asya'daki iş geliştirme faaliyetlerini denetleyen yönetim kurulunda çalışmakta olup, Ekim 2021 itibarıyla Batı & Güney Avrupa iş bölümü başkanı olarak atanmıştır. Ekim 2021 itibarıyla Allianz Sigorta A.Ş., Allianz Yaşam ve Emeklilik A.Ş., Allianz Hayat ve Emeklilik A.Ş.'de yönetim kurulu üyesi olarak görev yapmaktadır.

Jacob Fuest

Yönetim Kurulu Üyesi ve Denetim Komitesi Üyesi (31 Ocak 2023 itibarıyla)

1984 yılında Bergisch Gladbach, Almanya'da doğmuştur. Lisans derecesini 2008 yılında Bergisch Gladbach Uygulamalı Bilimler Üniversitesi İşletme Bölümü'nden almıştır. 2012 ve 2016 yılları arasında Allianz Automotive'de çeşitli görevlerde bulunmuştur. 2016 yılında Allianz Partners'ta İnovasyon Direktörü olarak atanmıştır. 2021-2022 yılları arasında Allianz Partners Kuzey, Orta ve Doğu Avrupa Bölgesi İcra Kurulu Başkanı olarak görev yapmıştır. 2019 yılında Allianz Partners Almanya İcra Kurulu Başkanı olarak atanmıştır. Bu görevine ek olarak 2022 yılında Allianz Batı ve Güney Avrupa İş Bölümü Başkanı olarak görev yapmıştır. Ocak 2023 itibarıyla Allianz Sigorta A.Ş., Allianz Yaşam ve Emeklilik A.Ş., Allianz Hayat ve Emeklilik A.Ş.'de Yönetim Kurulu ve Denetim Komitesi üyesi olarak olmuştur.

Türkan Çetin**İç Denetim Yöneticisi**

1983 Tekirdağ doğumludur. İstanbul Üniversitesi İşletme bölümünden mezun olmuştur. Çalışma hayatına 2005 yılında denetim sektöründe başlayan Çetin, Grant Thornton denetim firmasında finansal denetçi olarak görev yapmıştır. 2007 yılında KPMG Türkiye'ye transfer olan Çetin kariyerine 2011 yılına kadar iç denetim, risk yönetimi ve uyum hizmetleri danışmanı olarak devam etmiştir. Nisan 2011'de Allianz Sigorta A.Ş.'de risk yönetimi ve iç kontrolden sorumlu müdür yardımcısı olarak görev yapmaya başlamış, Ocak 2015'te operasyonel risk yönetimi ve iç kontrol müdürlüğü görevine getirilmiştir. Mali müşavirlik belgesine ve risk yönetimi alanında uluslararası sertifikaya sahip olan Çetin, Ekim 2020 itibarıyla iç denetim başkanı olarak görev yapmaktadır.

Naime Belfin Gülbak**İç Kontrol Yöneticisi**

1980 İstanbul doğumludur. İstanbul Üniversitesi Kamu Yönetimi bölümünden mezun olmuştur. Yüksek lisansını Beykent Üniversitesi'nde İşletme alanında tamamlamıştır. Çalışma hayatına 2005 yılında denetim sektöründe başlayan Gülbak, DOSA İç Denetim Danışmanlık firmasında 2009 yılına kadar iç denetçi olarak görev yapmıştır. Ocak 2009'da Allianz Sigorta A.Ş.'de iç denetim uzmanı olarak görev yapmaya başlamış, 2013 yılında iç denetim yöneticisi, 2021 yılında iç denetim müdürü görevine getirilmiştir. Gülbak, Ağustos 2022 itibarıyla iç kontrol müdürü olarak görev yapmaktadır.

Yetkin Ulu**Risk Yönetimi Yöneticisi**

1989 İzmir doğumludur. Yıldız Teknik Üniversitesi İstatistik bölümünden mezun olmuştur. Çalışma hayatına 2012 yılında bankacılık sektöründe başlayan Ulu, QNB Finansbank' ta ticari

bankacılık portföy yönetiminde görev almış olup kariyerine 2015 yılından 2022 yılına kadar HDI Sigorta'da risk yönetimi ve iç kontrol biriminde devam etmiştir. Haziran 2022 itibarıyla Allianz Sigorta A.Ş.'de risk yönetimi birim yöneticisi olarak görev yapmaktadır.

Volkan Eröztekin**Aktüerya Yöneticisi**

(29 Mart 2023'e kadar)

1992 Kütahya doğumludur. İzmir Ekonomi Üniversitesi Ekonomi ve Matematik bölümlerinden mezun olmuştur. Yüksek lisansını Binghamton Üniversitesi'nde Ekonomi alanında yapmıştır. Çalışma hayatına 2018 yılında Willis Towers Watson'da aktüeryal danışman olarak başlayan Eröztekin, pek çok global projede yer aldıktan sonra 2021 yılında KPMG'ye transfer olmuştur. Burada 1 yıl çeşitli danışmanlık projelerinde çalıştıktan sonra, 2022 Mayıs ayında Allianz'da çalışmaya başlamış olup Eylül 2022 itibarıyla aktüerya birim yöneticisi olarak görev yapmaya başlamıştır.

Didem Sayım**Aktüerya Yöneticisi**

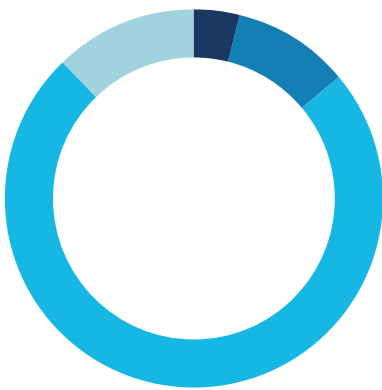
(29 Mart 2023 itibarıyla)

1976 Ankara doğumludur. Hacettepe Üniversitesi İstatistik bölümünden mezun olduktan sonra, yüksek lisansını Hacettepe Üniversitesi'nde Aktüerya Bilimlerinde tamamlamıştır. Çalışma hayatına 1999 yılında TED Ankara Kolejinde başlayan Sayım, 2000-2005 yılları arasında Demir Hayat Sigorta A.Ş. de Hayat Müdür Yardımcısı olarak, 2005-2020 yılları arasında Garanti Emeklilik ve Hayat A.Ş.'de, Reasürans ve Ürün Geliştirmeden sorumlu yönetici ve sorumlu aktüer olarak devam etmiştir. 2020 yılında KPMG'ye transfer olan Sayım, pek çok projede finansal hizmetler danışmanı olarak görev almıştır. Mart 2023 tarihinden itibaren Allianz Türkiye'ye katılan Sayım, İç Sistemler Aktüerya Fonksiyonunda Grup Başkanı olarak görevine devam etmektedir.

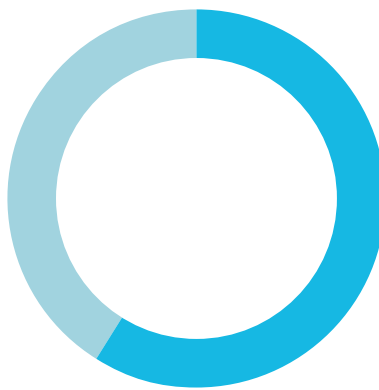
İnsan & Kültür

Demografik Yapı

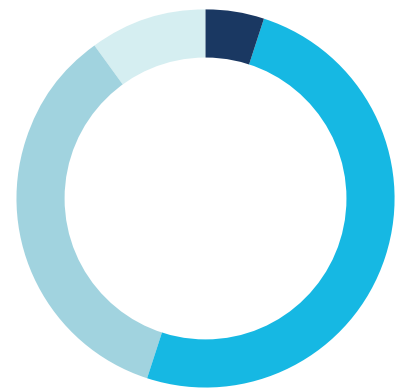
Allianz Sigorta A.Ş.'de çalışan 1.619 kişiyle ilgili istatistik bilgileri:

Öğrenim Durumu

- %5 Lise
- %9 Ön Lisans
- %74 Lisans
- %12 Yüksek Lisans

Cinsiyet Dağılımı

- %58 Kadın
- %42 Erkek

Yaş Dağılımı

- %5 <25
- %50 25-34
- %35 35-44
- %10 45-54

Çalışma Esasları ve Ücretler

Çalışma günleri hafta içi (pazartesi-cuma), çalışma saatleri ise genel müdürlük çalışanları için 08:00-17:00 saatleri arasında olacak şekilde düzenlenmiştir.

Bölge müdürlüklerinde çalışma saatleri, 08:30-17:30 olacak şekilde düzenlenmiştir. Ücretlendirmede mevcut iş değerlendirme ve ücret sistemine göre belirlenen kademe yapıları göz önüne alınmaktadır.

Aylık ücretler her ayın son çalışma günü ödenmekte ve çalışanların ücret artışı Ocak ayında yapılmaktadır.

Sosyal Olanaklar

Allianz Grup Sağlık Sigortası: Allianz çalışanlarının tümüne limitleri her yıl yenilenen grup sağlık sigortası sağlar.

Grup Yıllık Hayat Sigortası: Allianz çalışanlarının tümüne limitleri her yıl gözden geçirilen grup hayat sigortası yaptırılır.

Allianz Çalışanları Grup Emeklilik Planı: Allianz çalışanlarının tümü işveren katılı olarak, şirketin grup emeklilik planı kapsamındaki Bireysel Emeklilik Sistemi'ne katılır.

Ulaşım: Genel müdürlükte çalışan Allianz personeline işe geliş ve gidişi için ulaştırma hizmeti verilir. Servis kullanmayan idari kadroya ve satış kadrolarına şirket tarafından belirlenen yol ücreti ödenir.

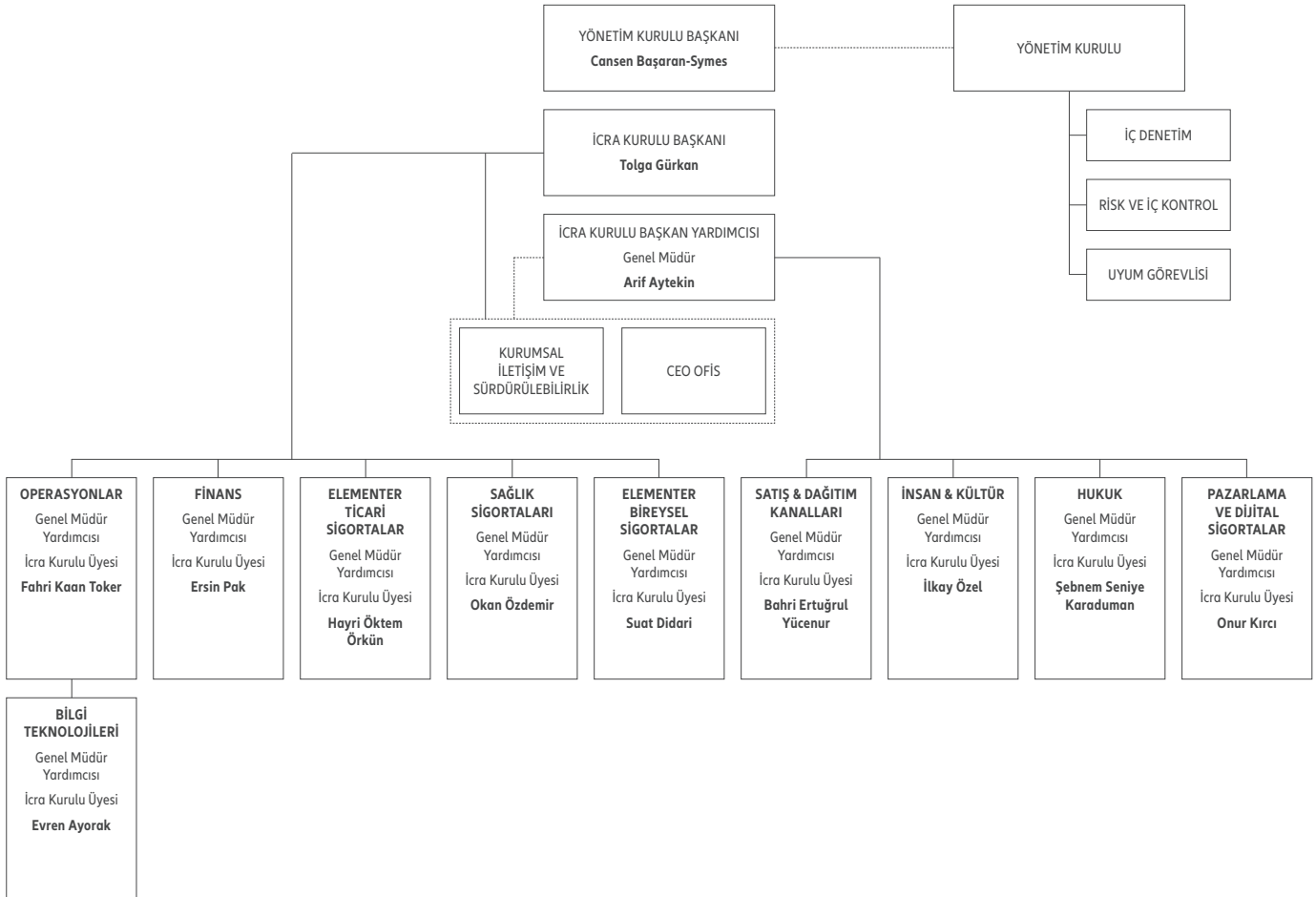
Yemek: Yemek ücreti her ayın son günü nakit olarak maaş ile beraber ödenir. Hafta içi 3 saat ve üzeri, hafta sonu 4 saat ve üzerinde mesai yapan çalışanlara ayrıca yemek ücreti verilir.

Ev Gider Desteği: Yeni çalışma modelimiz kapsamında hibrit modelde evden çalışılan gün sayısı baz alınarak çalışma arkadaşımıza aylık olarak ev gider destek ödemesi yapılmaktadır.

Ev Ofisi Destek Paketi: Yeni çalışma modelimiz kapsamında aramıza yeni katılan çalışma arkadaşımıza tek seferlik "Ev Ofisi Destek Paketi" ödemesi yapılmaktadır.

Organizasyon Yapısı

31.12.2023 itibarıyla;



Esas Sözleşme

Güncel esas sözleşme metni www.allianz.com.tr internet sitesinde yer almaktadır.

Şirket Genel Kurulu İzniyle Yönetimin Yaptığı İşlemler ve Rekabet Yasağı Gereği Kapsamında Faaliyetler

Şirket genel kurulunca verilen izin çerçevesinde, yönetim kurulu üyelerinin şirketle kendileri veya başkaları adına yaptıkları işlemler ve rekabet yasağı kapsamında faaliyetleri bulunmamaktadır.

Mevzuata Aykırı Uygulamalar Nedeniyle Oluşan Yaptırımlara İlişkin Açıklamalar

5510 sayılı Kanun'un 4. maddesinin birinci fıkrasının (a) bendi kapsamındaki bildirim süresinde yapılmamış olmasından kaynaklı, aynı Kanun'un 102'nci maddesi kapsamında idari para cezası uygulanmış olup, 2.924,11 lira 28 Şubat 2023 tarihinde ödenmiştir.

Ticaret Bakanlığı İstanbul Ticaret İl Müdürlüğü Elektronik Ticari İletişim Şikayetleri Şubesi'nin 13 Eylül 2022 tarihli ve DRİ/600 sayılı İdari Yaptırım Kararı ile 6563 sayılı Elektronik Ticaretin Düzenlenmesi Hakkındaki Kanuna 29417 sayılı Resmî Gazete'de yayımlanan Ticari İletişim ve Ticari Elektronik İletiler Hakkında Yönetmelik maddelerine aykırılık sebebiyle şirketimize 3.900 lira idari para cezası uygulanmıştır. İdari Yaptırım Kararının iptaline karar verilmesi istemi ile 30 Eylül 2022 tarihinde açılan dava kesin kararlar şirketimiz aleyhine sonuçlanmış olup, ceza tutarı 7 Temmuz 2023 tarihinde ödenmiştir.

Vergi Denetim Kurulu Başkanlığı tarafından 213 sayılı Vergi Usul Kanunu'nun 134'üncü maddesi hükümleri uyarınca 2018 hesap dönemi iş ve işlemleri üzerinde 2020 yılında başlatılmış olan kurumlar vergisi, katma değer vergisi, gelir vergisi ve banka ve sigorta muameleleri vergisi yönünden tam inceleme Aralık 2021'de sona ermiştir. Söz konusu incelemeye ilişkin 2022 yılında Banka Sigorta Muameleleri Vergisi ve Gelir Vergisi Kanunu kapsamında düzenlenen 2 adet ceza ihbarnamesi için İstanbul 3. Vergi Mahkemesi'nde dava açılmıştı. Davanın ilk derece mahkemesinde kısmen şirketimiz aleyhine sonuçlanmış olması sebebiyle, BSMV için 31 Ekim 2023 tarihinde 9.163,68 lira ve Gelir Vergisi için 7 Aralık 2023 tarihinde 254.219,05 lira tutarında vergi aslı, vergi ziyası cezası ve gecikme faizi ödenmiştir. Kısmen kabul kararına karşı başvurduğumuz istinaf incelemesi devam etmektedir.

5510 Sayılı Kanun'un 100'üncü maddede belirtilen yükümlülüğün yerine getirilmemiş olması sebebiyle, aynı Kanununun 102'nci maddesine istinaden 27 Kasım 2023 tarihinde 67.072 lira tutarında idari para cezası tebliğ edilmiş olup, ceza tutarı 22 Ocak 2024 tarihinde ödenmiştir.

Grup Şirketlerinin Hâkim Şirketle ve Bağlı Şirketlerle İlgili Hukuki İşlem ve Önlemleri

Şirketler topluluğu bünyesindeki hâkim ve bağlı şirketlerle yürütülen işlemler olağan ticari faaliyetler olup hâkim şirketin yönlendirmesiyle ya da yönlendirmesi olmaksızın hâkim şirket ya da bağlı şirketlerden biri yararına yapılan herhangi bir işlem veya söz konusu çerçevede alınan ya da alınmasından kaçınılan herhangi bir önlem bulunmamaktadır.

Grup Şirketlerinin Yukarıdaki Bende Dair Edimleri ve Zarar Denkleştirme Durumu

Şirketler topluluğuna dâhil olan şirketin yukarıdaki bentte belirtilen işlem ve önlemleri veya kaçınma durumu söz konusu olmadığından, bu sebeple herhangi bir zarar oluşmamıştır.

Üst Düzey Yöneticilere Sağlanan Mali Haklar

31 Aralık 2023 tarihinde sona eren yıla ait yönetim kurulu başkan ve üyeleriyle genel müdür, genel müdür yardımcısı gibi üst düzey yöneticilere sağlanan ücret ve benzeri menfaatlerin toplam tutarı 97.029.728 liradır.

SEKTÖREL KONUM, HİZMET VE ÜRÜNLER, KALİTE VE MÜŞTERİ MEMNUNİYETİ POLİTİKALARI

B

Sektörel Konum, Hizmet ve Ürünler, Kalite ve Müşteri Memnuniyeti Politikaları

Sigortacılık Sektörü

Küresel Bakış

Allianz Grubunun 15 Aralık 2023'te yayımladığı "Allianz Research - Global Economic Outlook 2023-25", Swiss Re'nin her yıl yayımladığı "Sigma No 6/ 2023" ve IMF'nin Ocak 2024'te yayımladığı "World Economic Outlook Update" raporlarına göre, son yıllardaki salgın ve enerji krizi gibi bir dizi şok gelişmenin ardından 2024 yılında jeopolitik ve ekonomik politikalarındaki belirsizliğin negatif bir arz şoku etkisi yaratması beklenmektedir. Özellikle İsrail – Filistin savaşının küresel petrol ihracatının %35'ini ve gaz ihracatının %14'ünü karşılayan bir bölgeye genişleme riski oldukça önem taşımaktadır. Aynı zamanda küresel ticaret hacminin %11'inin geçtiği Kızıldeniz'de yaşanan saldırıların ve Ukrayna'da devam eden savaşın, halihazırda artmış konteyner taşımacılığı fiyatları ile gıda ve enerji fiyatlarını daha fazla artırma riski bulunmaktadır. Buna ek olarak, El Nino etkisiyle beraber yaşanması muhtemel sellerin ve kuraklıkların gıda fiyatlarını ve arzını tehdit etmesi ve küresel dezenfasyona darbe vurma riski bulunmaktadır. Öte yandan, küresel GSMH'nin %60'ını oluşturan ülkelerin 2024 yılında genel seçime gidiyor olması ve son yıllarda değişen siyasi eğilimler nedeniyle ekonomik belirsizliklerin daha da artması beklenmektedir. Bu bağlamda, hükümetler, hane halkları ve şirketler, önemli ekonomik kararları erteleyerek 'bekle-gör' tarzı bir yaklaşım benimsemeye eğilimli olabilir.

Durağan ve zorlu geçen dönemin ardından ABD ve AB ekonomilerinin 2024'ün özellikle ikinci yarısından itibaren parasal sıkılaşmanın ve enerji krizinin rahatlamaya başlaması sayesinde toparlanmaya başlayacağı ve büyüme kaydedeceği öngörülmektedir. 2022'de küresel büyüme %3,0 iken Türkiye'de %5,5 seviyesindeydi. Bu oranların 2023 sonunda sırasıyla %2,7 ve %3,9, 2024'te %2,4 ve %2,9 (IMF'ye göre %3,1 ve %3,2), 2025'te ise %2,8 ve %3,9 (IMF'ye göre %3,1 ve %3,2) olması tahmin edilmektedir. Öte yandan Çin ekonomisi gerileyen emlak sektörü, rekor seviyede düşük tüketici güven endeksi, sınırlı mali ve parasal politika desteği gibi sorunlarla mücadele etmektedir. Aylık göstergeler ise 2023'ün son çeyreğinde ekonomik aktivitenin zayıf kaldığını göstermektedir. İhracat rakamları son dönemde artsa da bunun sürdürülebilir olmayacağı düşünülmektedir. Bu bağlamda, 2024'te GSMH'nin %4,6 ve 2025'te ise %4,2 büyümesi beklenmektedir. Bu büyümelere rağmen Swiss Re'nin "Sigma No 6/ 2023" raporuna göre 2024'te küresel ekonominin yavaşlayacağını tahmin edilmektedir.

Son dönemde tedarik zinciri gerilimlerinin çözülmesi ve düşen emtia fiyatları ile birlikte dezenfasyon sürecine girildiği görülmektedir. Amerikan Merkez Bankası (FED) ve Avrupa Merkez Bankası (ECB)'nin temkinli olacağı fakat 2024'ün ikinci yarısından itibaren faiz indirimine başlayacağı öngörülmektedir. 2022'de küresel enflasyon %8,4 iken Türkiye'de %72,3 seviyesindeydi. Bu oranların 2023 sonunda sırasıyla %6,6 ve %53,6, 2024'te %4,6 ve

%37,8, 2025'te ise %3,6 ve %17,4 olması tahmin edilmektedir. Ancak gelişmiş ekonomilerdeki işgücü piyasası sıkılaşması ve tedarik zincirlerinde yeniden artan gerilimler dezenfasyon karşısında risk teşkil etmektedir. Covid-19 salgınına ve enerji krizine karşı uygulanan sınırsız parasal destek, çoğu gelişmiş ekonomide borç oranlarını artırdı ve mali açıkları genişletti. Bunlarda kısa ve orta vadede önemli bir düşüş beklenmemektedir. Ayrıca belirsiz ekonomik görünüm ve artan borçlanma maliyetleri dikkate alındığında bu durumun daha da karmaşık hale gelmesi beklenmektedir. Öte yandan ekonomik şoklar özellikle gelişmekte olan ekonomilerin büyümesini tehdit edebilir. Bu nedenle 2024'ün önemli konularından bir tanesinin orta vadeli mali planlamalarla sürdürülebilir borç yapılandırması olması beklenmektedir. Covid-19 salgını ve Rusya – Ukrayna savaşından kaynaklanan para politikalarındaki belirsizliğin yarattığı yüksek volatilitenin, düşen enflasyon ve para politikalarındaki belirsizliğin azalmasının etkisiyle düşmesi beklenmektedir.

Sigorta sektörü özelindeyse, Swiss Re'nin "Sigma No 6/2023" raporuna göre yükselen jeopolitik ve makroekonomik belirsizlikler büyüme görünümünü zayıflatırken sigorta endüstrisinin risk transferindeki önemli rolünü güçlendirmektedir. Önümüzdeki iki yıl için toplam küresel reel prim büyüme oranı yılda ortalama %2,2 olarak tahmin edilmektedir. Bu oran salgın öncesi trendin (2018-2019: %2,8) altında olmakla birlikte, son beş yılın ortalamasının (2018-2022: %1,6) üstündedir. Bu büyümede sağlık sigortası primlerinin büyümesinin önemli bir etkisi olacağı düşünülmektedir. Karlılığın toparlanması ve yatırım getirilerinin artması, yüksek faiz ortamında sigorta şirketlerinin mali açıklarını kapatmaktadır. Hayat dışı sigortalarda, maliyet enflasyonu ve doğal afet hasarlarındaki sıklık ve şiddetin artış trendi göstermesi en büyük endişe kaynağı olmaktadır. Merkez Bankalarının faiz artışlarıyla nispeten kontrol altına alınmış olsa da tarihsel ortalamalara kıyasla oldukça yüksek enflasyon seviyeleri söz konusudur. Bu durum 2023 yılı kadar olmasa da 2024 yılında da maliyet enflasyonunu gündemde tutmaya devam edecektir. Küresel düzeydeki bu tür gelişmeler sigorta sektörünün hem büyümesi hem de karlılığı üzerinde potansiyel risk oluşturmaktadır. Buna karşın küresel sigorta endüstrisinin güçlenen mali pozisyonu, yüksek makroekonomik ve jeopolitik risklere karşı bir güvence sunmaktadır. Öte yandan İsrail – Filistin arasındaki gerginliğin enflasyonu artırma riski, sigortalıların mali pozisyonlarını tehdit edeceği için sigorta sektörü için de risk teşkil etmektedir. İklim, teknoloji, işgücü ve müşteri/toplumsal beklentilerdeki değişimler, makroekonomik ve jeopolitik dalgalanmalarla birleşmekte ve dünya genelindeki işletmeleri teknoloji altyapılarını, ürün ve hizmetlerini, iş modellerini ve organizasyonel kültürlerini dönüştürmeye zorlamaktadır. Bu dönüşümler sadece karlılığı artırmak için değil, aynı zamanda ayakta kalmak için de yapılmaktadır.

Türkiye’de Sigortacılık

Türkiye Sigorta Birliği’nin hazırladığı Strateji Raporu (2020-2024)’e göre sigorta sektörü son beş yılda brüt primler göz önüne alındığında %20’lik bileşik büyüme oranı yakalamıştır. Türkiye’nin demografik yapısı ve ekonomik büyüme potansiyeli göz önünde bulundurulduğunda, Türkiye’de sigorta sektörünün büyüme alanları olduğu görülmektedir. Hayat dışı branşlarda teknik kârlılık yeterli seviyede sağlanamamaktadır. Hayat ve emeklilik branşlarındaki kârlılık ise benzer ülkelere göre yüksek seyretmektedir. Ülkemizdeki sigorta sektörünü etkileyen temel ekonomik unsurlar olarak, kurdaki önemli değer kayıpları, yüksek enflasyon ve yüksek faiz oranları öne çıkmaktadır.

Gerek hasar frekanslarındaki dalgalanmalar gerekse iklim değişikliğinin sonucunda gün geçtikçe sayısı artan doğal afet olaylarının etkisiyle, reasürörlerin risk iştahında ve fiyatlandırma stratejilerinde 2022 yılından itibaren önemli değişiklikler gözlemlenmeye başlamıştır. Reasürörler makroekonomik gelişmelerle yerel pazar dinamiklerini birlikte dikkate alarak, bir yandan fiyat artışı ve kapasite daralması gibi temel aksiyonlarla kârlılıklarını güvence altına almak isterken, diğer yandan yüksek riskli gördükleri faaliyet kollarında ve riziko bölgelerindeki risklerini azaltmayı tercih etmektedirler. 2023 yılında yaşanan deprem ve buna bağlı oluşan yüksek tutarlı hasarlar ve bu hasarların büyük kısmının trete anlaşmaları kapsamında reasürörler tarafından üstlenilmesi reasürörlerin oldukça katı bir fiyatlandırma ve kapasite yaklaşımına geçmelerine neden olmuştur. 2023’ün ikinci yarısından itibaren kapasite sağlayıcıların (beklenen Marmara depremini de düşünerek) belirli deprem bölgelerinde kapasite sağlamak konusunda gösterdiği çekinceler, bu bölgelerdeki fiyatların önemli ölçüde artmasına ve sigortalılara sağlanan teminatların daralmasına yol açmıştır. 2024 senesi için sigorta şirketlerinin trete anlaşmalarına gelen pek çok kısıtlayıcı madde, özellikle belirli coğrafya ve faaliyet kollarında kapasitelerin daha da daralacağını göstermektedir. Bu temel yaklaşım değişikliği Türkiye’deki sigorta şirketlerinin reasürans maliyetlerinde ciddi bir artışa neden olurken teknik kârlılık açısından da bir risk unsuru haline gelmiştir.

Depremde yaşanan büyük yıkım ve deprem sonrası hasar süreçlerinde yaşanan sıkıntılar yeni düzenlemeler gerektiğini ortaya koymuştur. İlk olarak imar yönetmeliği güncellenerek, yapıların olası depremlerden daha az zarar görmesi için çeşitli başlıklarda değişikliklere gidilmiştir. Bu değişiklikler mevcut yapı stoku açısından fayda sağlamayacak olsa bile en azından yeni yapılacak binaların daha güvenli olmasını sağlayacaktır. Deprem bedellerinin güncel yeniden inşaa bedellerinin çok altında kalması da önemli bir problem olarak ortaya çıktığından bu konuda da düzenlemelere gidilmiş ve özellikle konut binaları için enflasyona endeksli minimum m2 uygulaması getirilmiştir. Aynı kapsamda DASK poliçelerindeki m2 bedelleri de %100 oranında artırılmış ve enflasyona endekslenmiştir. Bu düzenlemeler olumlu olmakla birlikte hasar pratiğinde yaşanabilecek sıkıntıları minimize etmek için düzenlenmesi gereken farklı konular da bulunmaktadır. Bunların da önümüzdeki dönemde kamu-sektör iş birliğiyle gündeme alınacağı düşünülmektedir.

Sektörün dinamikleri göz önünde bulundurulduğunda, farklı branşlarda penetrasyonu belirleyen farklı faktörler ve penetrasyonu beklenen seviyenin üstüne çıkaran branşlara özel unsurlar ve uygulamalar öne çıkmaktadır. Bu kapsamda Türkiye’deki sigorta penetrasyonunu artırmak için önemli fırsatlar bulunmaktadır.

Mevzuattaki Gelişmeler

Covid-19 salgını ile başlayan yüksek enflasyon ortamının etkisi ile trafik sigortalarında uygulanan azami primlerde artış gereksinimleri ortaya çıkmış ve düzenli olarak bu yönde yönetmelik değişiklikleri gerçekleştirilmiştir. Bu değişikliklerin yanında trafik sigortası poliçesi kesmekten kaçınma durumunu oluşturacak koşullar belirlenmiştir. Ayrıca SEDDK bu duruma dair takip mekanizmasının detaylarını ve bu kurallara uyulmaması durumunda ortaya çıkacak yaptırımların detaylarını belirlemiştir.

Trafik sigortasında yüksek riskli müşterilerden ve çok düşük riskli müşterilerden daha doğru prim alabilmek adına ek olarak “0” ve “8”inci hasarsızlık basamakları tanımlanmıştır.

Olası sermaye yetersizliği problemlerini engellemek üzere trafik sigortası üretimi ile şirket öz sermayesi arasında bir oran belirlenmiş ve şirket üretimlerinin tanımlanan oranın üzerine çıkması engellenmiştir.

İhtiyari Deprem ve Yanardağ Püskürmesi Teminatına İlişkin Tarife ve Talimat (01.08.2023 ve 01.01.2024)

6 Şubat’ta yaşanan deprem olayı sonrası tarifede çeşitli değişiklikler yapılmış ve fiyatlar güncellenmiştir. En önemli değişikliklerden biri olarak konut binaları için minimum m2 bedeli uygulaması getirilmiş ve bu bedel enflasyona da endekslenerek maliyet değişiminin güncel tutulması hedeflenmiştir.

Zorunlu Deprem Sigortası Tarife ve Talimat Tebliğinde Değişiklik Yapılmasına İlişkin Tebliğ (28.12.2023)

Deprem tarife fiyatları ve minimum primler güncellenmiştir. Ayrıca bina m2 bedeli enflasyona endeksli hale getirilerek sürekli güncel tutulması hedeflenmiştir.

Deprem Ek Teminatı Durumuna Göre Yangın Poliçelerinin Şekil Şartlarına İlişkin Genelge (2023/23)

Herhangi bir poliçede deprem teminatı sağlanıp sağlanmadığının kolayca anlaşılabilmesi için poliçe başlığına ilişkin şekilsel düzenlemeler de yapılmıştır.

Şirketin Sektördeki Yeri

Allianz, dünyanın en büyük ve en değerli sigorta şirketlerinden biri olarak, her ülkede olduğu gibi Türkiye’de de müşteri memnuniyetini merkeze koymaktadır. Müşteri deneyimi çalışmaları ile demografik değişimle artan yaşam süresi, değişen öncelik ve ihtiyaçları karşılayarak, müşterilerinin hayatlarının tüm evrelerinde yanlarında olabilmek için, sigorta desteği ve finansal çözümler sunmaktadır. Bu amaç doğrultusunda Allianz sahip olduğu küresel deneyimi, yerel birikimiyle birleştirmektedir. Allianz, müşterilerinin ihtiyaç, beklenti ve memnuniyetlerini yakından takip ederek, aldığı geri bildirimler ve yaptığı analizler ışığında, ürün ve hizmetlerini sürekli iyileştirmektedir.

Müşterilerin sunulan ürün ve hizmetlerden duyduğu memnuniyeti artırmak ve onlara eşsiz deneyim yaşatmak için geçtiğimiz senelerde başlayan süreç iyileştirme çalışmalarına 2023 yılında da devam edilmiş ve önemli ölçüde gelişme sağlanmıştır. Müşterilerimizle duygusal bağ kuracağımız temasları artırmaya hız kesmeden devam edilmiştir. Allianz global stratejileri ile uyumlu olarak belirlenen Allianz Türkiye’nin yeni müşteri deneyim prensipleri ile müşteri anayasa çalışmasının tüm çalışanlar tarafından benimsenmesi için bir uygulama planı ortaya konulmuş, çeşitli farkındalık çalışmaları ve eğitim verilmesi desteklenmiştir.

En yeni uygulamaların kullanıldığı teknoloji altyapısıyla da müşterilerine etkin operasyonel gücüyle hizmet sunan Allianz, müşteri odaklılığının yansıması olarak, aldığı geri bildirimlere önem vermekte ve bu konuda her yıl düzenli araştırmalar yapmaktadır. Örneğin NPS (Net Tavsiye Skoru) araştırması ile Allianz, müşterilerinin şirketten aldığı hizmetleri başkalarına ne oranda tavsiye ettiğini ölçülemektedir. Allianz 2023 yılında yapılan NPS ölçümleri sonucunda Elementer ve Sağlık branşlarında pazardaki diğer şirketlerden öne çıkarak “Loyalty Leader” (Sadakat Lideri), Hayat&Emeklilik branşında ise “Above Market” (Pazar Üstünde) olma başarısını elde etmiştir. Müşteri memnuniyetini ölçülemek ve sürekli iyileştirmek amacıyla geliştirmeler devam etmektedir. Bu bağlamda global aksiyonumuz olan Müşterinin Sesi ile (VOC-Voice of the Customer) müşterilerimizin Allianz’dan aldıkları hizmet sonrası duydukları memnuniyet günlük olarak ölçümlenmeye devam etmiştir. Ölçümler sonrasında düşük not veren müşterilerimiz için hızlı aksiyonlar alarak memnuniyet seviyesi yükseltilmiştir. Ayrıca, müşterilerimizin verdiği skorlarla, gelişim alanlarının hızlıca tespit edilmesi ve gerekli aksiyonların alınması sağlanmıştır. Ayrıca, müşterilerimizin bu anketlere katılımını teşvik etmek için, Türk Eğitim Vakfı’na bağış yapılmaya devam edilmektedir. Şirket içinde VOC’den etkin bir şekilde yararlanılması ve analiz kalitelerinin artırılması için şirket içi eğitimler verilmiş, çeşitli ödül teşvikleri ile çalışanların farkındalığı arttırılmıştır.

STK’lar ile pek çok müşteri ve çalışan bağlılığını arttıracak çalışmada iş birliği içinde olunmuştur. Müşterilerin doğum günlerinin kutlandığı kurguda, müşterilerin seçtikleri STK için bağış yapılmaktadır. Müşteri Deneyimi Günü kapsamında

bu yıl müşterilerimiz adına Koruncuk Vakfı’na bağış yaparak, depremden etkilenen kız çocuklarının eğitimine katkıda bulunulmuştur.

Allianz, müşterilerine ihtiyacı olan her aşamada mükemmel bir deneyim yaşatmak için müşteri verilerinin eksiksiz, doğrulanmış ve işlenebilir kalitede olmasına önem vermektedir. Bu kapsamda müşterilerinin mevcut verilerinin daha doğru ve kaliteli, işlenebilir olmasını sağlamak üzere tüm kanallarda iletişim bilgisi doğrulama altyapısı hayata geçirilmiştir. Mevcut veri kalitesinin artırılması için tüm Allianz ekiplerinin katılımıyla, bütüncül bir yaklaşımla çeşitli farkındalık çalışmaları, analizler ve toplu sorgulamalar yapılmıştır.

Allianz, müşterilerinin memnuniyeti ve sadakatini artırmak için sadakat programları açısından da yoğun gelişmeler kaydetmektedir. “Bir gün değil, her gün seninle” sloganı ile 2022 yılında hayata geçirdiğimiz sadakat programımız Allianz 365, 2023 yılında birinci yılını doldurmuş ve tüm kullanıcılara hizmet vermeye başlamıştır. Program çerçevesinde tüm bireysel müşterilerimiz Platinum, Gold, Silver veya Bronze olmak üzere 4 farklı kategoride segmente edilmekte ve buna göre çok çeşitli değer önerileri ile ödüllendirilmektedir. Allianz 365 kapsamında, sağlıktan alışverişe, kültür sanattan seyahate, evcil hayvan hizmetlerinden araç bakımına ve kişisel gelişime kadar pek çok alanda sunulan ücretsiz ayrıcalıklar, özel hizmetler ve marka indirimleri Allianz’ım uygulaması üzerinden müşterilerimizin günlük hayatını renklendirmektedir. Ayrıca, Müşteri Bağlılık Programımız Allianz 365 Kulübü’ne Allianz’ım uygulamamızdan üye olan her yeni Allianz’lı adına, Türkiye Eğitim Vakfı’nın Kendine Yeten Geleceğe Yetişen Kızlar Burs Fonu’na bağışta bulunmaktadır. Müşteri memnuniyetini ve müşteri bağlılığını en üst seviyeye taşıma hedeflerimiz açısından ise, 2024 yılında da Allianz 365’e teknoloji ve pazarlama iletişimi yatırımları devam edecek, önemli gündem maddelerimizden birisi olarak yerini alacaktır.

Diğer Müşteri Bağlılık Programımız olan Allianz Emeklilik Dünyası ile de bireysel emekliliğine yaklaşmış olan veya emekliliğini hak etmiş olan müşterilerimizin gündelik ihtiyaçlarından, alışverişe, kültür sanattan, sağlığına varan birçok farklı ayrıcalık sunulmaya devam edilmiştir.

Allianz, 2021 yılında, Paralimpik Hareket ile 2006 yılından bu yana dünya çapında yürüttüğü iş birliği kapsamını genişleterek Olimpiyat ve Paralimpik Oyunları’nın “Sigorta Ortağı” olmuştur. Allianz sporcu elçilerine, spora, sporculara ve spor ekosistemine yaptığı yatırımlarla bu global inisiyatifi desteklemeye devam etmektedir.

Marka performansı araştırmalarına ayrıca önem verilmekte ve her yıl Allianz’ın tüketici gözünde nasıl değerlendirildiği ölçümlenmektedir. Marka kimliğinin satın alma eğilimindeki etkisi ve yıllar bazında artan bir marka algısı yaratmak için 2021 yılında da yapılan araştırma ve çıktılarına odaklanılmış ve pazarlama iletişimi aksiyonları buna göre yapılmıştır. Müşterilere hızlı ve kaliteli hizmet sunmak ve müşteri memnuniyetini artırmak, geçmişte olduğu gibi önümüzdeki dönemin de öncelikli gündem maddesi olacaktır.

Gelişen dünyada tüketici, ürün ve hizmetlere dijital teknoloji ve dijital pazarlama sayesinde daha çabuk ve daha kolay ulaşabildiğinden, müşterilerin ihtiyaç ve taleplerini dijital ortamda karşılayabilmek için amacıyla dijital sigortacılık ekibimiz, müşterilerimizin dijital ihtiyaçlarını belirlemede, geliştirmekte ve sonuçları veri odaklı bir yaklaşımla takip etmektedir. Teknoloji ve yenilikçilik odaklı yatırımlarımız ile sunduğumuz dijital hizmet kalitesi her geçen gün artmaktadır. Müşterilerimizin ihtiyaç duyduğu bilgi ve hizmetlere kolayca erişebildikleri Allianz'ın mobil uygulaması ve online işlemler merkezini, bununla birlikte websitesi ve diğer dijital varlıkları geliştirme, yeni özellikler ekleme ve iyileştirmenin yanında, sektöründe öncü dijital ortaklıklar ile de farklı hedef kitlelere ulaşma ve bu konuda bilgi birikimi oluşturma amacıyla çalışmalar yoğun bir şekilde devam etmektedir. Bütün branşlarımızda müşteri ihtiyaçları ve davranışları yakından takip edilmiş, müşterilerimize değer katacak pek çok geliştirme, güncel teknoloji ve çözümler de kullanarak hayata geçirilmiştir. 2021 ve 2022 seneleri özellikle pandemi koşullarında e-ticaretin arttığı bir yıl olmuştur. Allianz bu alandaki projeleri ile müşterilere, dağıtım kanallarına ve çalışanlara yönelik olmak üzere üç koldan paralel bir şekilde ilerlemeleri hayata geçirmektedir.

Dağıtım kanallarımızı, müşterilere yönelik daha kapsamlı hizmetler sunabilmeleri adına güçlendirmek için analitik modeller üzerinde çalışmalar devam etmektedir. Allianz, geliştirilen yeni ürün ve hizmetleri tanıtmak ve markayı güçlendirmek adına, hedef kitlesine özel mecralar kullanarak iletişim çalışmalarını düzenli bir şekilde sürdürmektedir.

Allianz, müşterilerin ihtiyaçlarını analiz eden, anlayan ve bu ihtiyaçlara cevap veren zengin ürün portföyü, poliçelerde sağladığı esneklikler, yeniliklere uyum sağlama hızı, dijitalleşme ve inovasyona verdiği önem ve müşteri odaklı yaklaşımıyla sektöründe saygın bir konuma sahiptir. Güçlü yapısı ve pazarlama iletişimi yatırımları ile en çok güven uyandıran markalardan biri haline gelmiştir.

AR-GE Çalışmaları

Allianz Türkiye; dijital bir şirket olma yolculuğunda çevik çalışma kültürünü odak noktası yaparak önemli dönüşümler gerçekleştirmiştir. Tüm faaliyetlerimizin merkezine "müşteri odaklılık" yaklaşımını koyarak yürütülen çalışmalar yalınlık, verimlilik, teknoloji ve veri odaklılık prensipleri doğrultusunda planlanmıştır.

Dijital dönüşüm kapsamında mobil uygulama üzerinde e-imza geliştirmesi tamamlanmış, buna ek olarak müşterilerin istek ve şikayetlerinin takibini yapabileceği bir ek modül geliştirmiştir. Sağlık branşında basit operasyonel süreçlerin insana bağımlılığını azaltacak süreç otomasyon yatırımlarına önem verilmiş ve bireysel başvuru formlarının kağıtsız ortama geçişini sağlayacak dijital dönüşümü destekleyici çalışmalar yapılmıştır. Hayat emeklilik branşında ise robotik süreç otomasyonu desteği ile verimlilik artışı ve maliyet tasarrufu sağlanmıştır.

Sigorta Bilgi Merkezi'nin yayınladığı yönetmelikler doğrultusunda işaret edilen veri sağlama ve entegrasyon beklentilerine tam uyumluluk gösterecek şekilde sistem geliştirmelerine ağırlık verilmiştir. Yine regülasyon tarafındaki kritik önem arzeden Kişisel Verileri Koruma Kanunu'nu destekleyici ve veri gizliliğini güvence altına alan çalışmalar yürütülmüştür. Ek olarak regülasyonun zorunlu kıldığı 18 yaş altı bireysel emeklilik ürününün geliştirmesi tamamlanmıştır.

Müşterilerimizin daha hızlı ve sorunsuz bir deneyim yaşamaları sağlamaya yönelik geliştirmelere devam edilmiş, bu kapsamda birçok ürünün dönüşümü kullanıcı dostu ekranlar ile desteklenerek yalınlık odağına uygun bir şekilde tamamlanmıştır.

Banka iş ortaklarımız ile artırdığımız entegrasyon sayesinde sunulan ürün çeşitliliği zenginleştirilmiş, paralelinde yürütülen altyapı iyileştirmeleri ile de verimli ve sorunsuz bir hizmet kalitesi sağlanarak müşteri memnuniyeti en üst seviyeye taşınmıştır.

Poliçe basımları üzerinde revizyonlara devam edilerek hem poliçe metinlerimiz daha anlaşılır hale getirilmiş hem de azaltılan sayfa sayısı ile çevre dostu ve sürdürülebilir bir yaklaşım sergilenmiştir.

Dijital dönüşüm yolculuğumuzun önemli bir yapıtaşı olan Kubernetes altyapı yatırımımız bilişim sektörü araştırma ve danışmanlık şirketi International Data Corporation (IDC) tarafından gerçekleştirilen zirvede teknoloji sektörünün en prestijli ödülleri olan "Dijital Altyapının Geleceği" ödülüne layık görülmüştür.

VOC (Müşterinin Sesi) projesi kapsamında yapılan çalışmalar ile müşterilerin hizmet sonrası memnuniyet, şikâyet ve isteklerinin canlı olarak ölçülmesi sağlanarak olumsuz deneyim yaşayan müşterilerin taleplerine hızlı bir şekilde çözüm üretilmiştir. Bu sayede Allianz birçok markanın müşteri deneyimi alanındaki ürün ve hizmetlerinin teknolojik açıdan küresel ölçekte değerlendirildiği "2022 Uluslararası Müşteri Deneyimi Ödülleri"nde "Müşteri Deneyiminde En İyi Ölçüm" kategorisinde birincilik ödülüne layık görülmüştür.

Tüm faaliyetlerimizin merkezine "müşteri odaklılık" yaklaşımını koyarak yürütülen çalışmaların neticesinde "Fast Company" dergisi tarafından gerçekleştirilen "Müşteri Deneyimi Liderleri 2022 (CX Index Turkey)" etkinliği kapsamında "Bireysel Emeklilik" ve "Sağlık Sigortası" branşlarında birincilik ödülüne hak kazanılmıştır.

ALLIANZ'IN GELECEKTEN BEKLENTİLERİ



Allianz'ın Gelecekte Beklentileri

Genel Ekonomik Durum ve Beklentilere Yönelik Veriler

2023'te Dünyada Yaşanan Gelişmeler ve 2024 Beklentileri

2023 senesinde Dünya'daki en önemli gelişmeler; jeopolitik risklerin seyri ve yeni risklerin doğması, Amerika Birleşik Devletleri'nde yaşanan bankacılık krizi, Dünya genelinde yaşanmaya devam eden yüksek enflasyonun seyri, Merkez Bankaları'nın enflasyonu kontrol altına almak adına yaptığı faiz artırım süreçleri ve bunun büyüme yapacağı etkiye dair endişeler olmuştur.

2022 yılı Şubat ayında başlayan Rusya-Ukrayna savaşı 2023 yılında da enerji fiyatlarında risk oluşturmaya devam etse de alınan önlemler ve kışın çok sert geçmemesinin etkisiyle dengelenme eğilimine girmiş ve ortalama enerji fiyatlarının 2022 yılının altında kalmasına, bunun da bizim gibi enerji bağımlı ülkelerin olumlu etkilenmesine yol açmıştır.

2008 küresel finans krizinden sonra Amerika Birleşik Devletleri'nde yaşanan en büyük bankacılık krizi gerçekleşmiştir. Politika faizlerinin daha da yükseleceği beklentisi ile bono faizleri çok yükselmiş, bazı bankalar likidite sıkışıklığı yaşamıştır. Bu bankalar gelen likidite talebini karşılamak için sahip olduğu uzun vadeli tahvilleri zararına satmaya başlamış ancak gelen talebi karşılayamayarak iflasını açıklamıştır. Kriz Avrupa'ya da sıçramış, UBS'in Credit Suisse'ı satın almasıyla sonuçlanmıştır. Amerika Birleşik Devletleri ve Avrupa Bankacılık regülatörlerinin gerekli önlemleri alması, bankacılık birleşmeleri ve açıklamalar ile kriz süreci sona ermiş ve hisse piyasaları da rahatlamıştır. Bu gelişmeler merkez bankalarının faiz artışlarında bir duraksama beklentisi yaratmış olsa da başlıca merkez bankaları faiz artışlarını sürdürerek enflasyonu düşürme hedefi için kararlılıklarını göstermiştir. Amerikan Merkez Bankası, kademeli faiz artışlarıyla politika faizini sene sonu itibarı ile %5,50 seviyesine kadar yükseltmiştir. Amerika Birleşik Devletleri'nde 2022'de yıllık enflasyon oranı %6,5 olarak gerçekleşmişken artan politika faizinin etkisiyle 2023 senesini %3,4 seviyesinden tamamlamıştır. Enflasyonda yaşanan bu hızlı düşüş Amerikan Merkez Bankası'nın faiz artırım döngüsünde duraksamaya gitmesine imkan sağlamıştır. Avrupa Merkez Bankası ise politika faizini kademeli artışlarla %4,5 seviyesine kadar yükseltmiştir. Artan politika faizinin etkisiyle Euro alanında yıllık enflasyon %2,9 seviyesine gerilemiştir. İngiltere'de ise politika faizi yılı %5,25'e çıkmış, enflasyon oranı %4'e gerilemiştir.

2023 yılı dünya birçok genel seçime ve iktidar değişimine sahne olmuştur. Bunlardan en yakından takip edilenler Arjantin ve Brezilya seçimleri olmuştur.

Altın fiyatları yaşanan jeopolitik risklerin ve Amerika Birleşik Devletleri Merkez Bankası politika faizindeki değişim beklentilerinin etkileri altında kalmış, yıl boyu dalgalı bir seyir

izlemiştir. Seneye 1820 dolar civarında başlamış olan ons altın fiyatı sene sonunda faiz artırım sürecinin sonuna gelmesi ve artan jeopolitik risklerin de etkisi ile seneyi 2.000 doların üstünde kapatmıştır.

2024 yılı içerisinde, Dünya nüfusunun yaklaşık %40'ı seçimler için oy kullanacak olup, Amerika Birleşik Devletleri'ndeki seçimler gündemin ana maddesini oluşturacaktır. Merkez Bankalarının faiz kararları, enflasyonu kontrol altına almada ne kadar başarılı olabilecekleri, ekonomilerin büyüme süreçlerinin nasıl gelişeceği yakından takip edilecek gelişmelerden olacaktır.

2023'te Türkiye'de Yaşanan Gelişmeler ve 2024 Beklentileri

Negatif faiz ve yüksek enflasyonun etkileri ile başlanan 2023 yılında Şubat ayında yaşanan deprem felaketi ekonomide de ciddi yük oluşturmuştur. Cumhurbaşkanlığı seçimleri sonrası kabine değişimi ile birlikte ortodoks politikalara dönüş, merkez bankası kadrolarındaki değişim ile beraber para politikasında yaşanan değişim, seçim sonrasında ekonomiye ve finansal piyasalara damgasını vurmuştur.

2023 yılının ilk yarısında, seçimlere kadar olan süreçte düşük faiz ile genişlemeci bir maliye politikası izlenmiştir. Bu süreçte TL'nin yabancı paralar karşısındaki değeri ise kur korumalı mevduat mekanizmasının da etkisiyle sınırlı değişim göstermiştir. Seçim sonrasında yeni kabine ile ekonomi politikası değişim göstermiştir. Merkez Bankası yönetiminin değişimiyle başlayan süreçte faizler kademeli olarak arttırılmış, enflasyon ile mücadele ilk öncelik olmuştur. Seçim akabinde yükseliş gösteren döviz kurları, faizlerin yükselişiyle daha stabil bir görüntü çizmeye başlamıştır. Fakat cari açığın yüksek seviyesi ve reel faizin halen eksi seviyelerde oluşu kur riski yaratmaya devam etmektedir. Kur korumalı mevduat uygulamasının sonlandırılması için kısıtlayıcı adımlar atılmasıyla kur korumalı mevduat büyüklüğünde ciddi gerileme yaşanmış olsa da miktar hala yüksektir. Seçim öncesinde oldukça zayıflayan rezerv rakamları ise sonrasında rezerv birikimine önem verilmesiyle güçlenmiş, yılı toplam rezervler 141 milyar USD, net rezervler 35 milyar USD seviyesinden kapamıştır.

Depreme rağmen; 2023 yılında büyüme yüksek gerçekleşmiş, ilk çeyrekte %4,0, ikinci çeyrekte % 3,9, 3. Çeyrekte ise %5,9 olarak gerçekleşmiştir. Büyümeye en büyük katkı tüketimden gelmiştir.

Sene içinde baz etkisiyle gerileyen enflasyon haziran ayından sonra tekrar yükselmeye başlayarak yılı 2023'ün en yüksek seviyesi olan %64,77 seviyesinde bitirmiştir.

Bütçe dengesi ise yüksek vergi gelirlerine rağmen deprem harcamalarının tahakkuk etkileri nedeniyle de negatif etkilenmiş, bütçe açığı 2023 yılını 1,375 trilyon TL düzeyinden kapamış, ancak OVP tahmininin altında gerçekleşmiştir.

Merkez bankası %8,5 olan gösterge faiz oranını Ağustos ayından itibaren kademeli olarak arttırarak %42,50'ye kadar yükseltmiştir. Bu değişim kurdaki artışı engellemekte yeterli olmamış ancak artış hızını baskılayıcı etki göstermiştir. TCMB ve BDDK tarafından alınan önlemler ve bazı dış ülkeler ile yapılan ikili anlaşmalar, kurdaki baskıyı bir miktar rahatlatmış ve dalgalanma yaşanmasına engel olmuştur.

Kurlardaki yükseliş sonrası ihracat olumlu etkilense de, enflasyonist ortam ve düşük faiz ile beraber özellikle yılın ilk yarısında talep eğilimi yüksek seyretmiş bu da ithalat rakamlarının yüksek gerçekleşmesine yol açmıştır. Kasım ayı itibarıyla 12 aylık süregelen cari işlemler açığı 49,6 milyar dolar olmuştur. Tüketimi azaltıcı önlemlerin alınmasıyla 2024 yılında cari açığın daha düşük seviyede oluşması beklenmektedir.

Yurtiçi gelişmelerin yanı sıra yaşanan jeopolitik riskler, FED başta olmak üzere gelişmiş ülke merkez bankalarının para politikasında görülen keskin sıkılaştırma eğilimi ve artan resesyon ihtimali küresel risk iştahında dalgalanmalar yaratmış, buna bağlı olarak yıl içinde gelişmekte olan ülkelerle benzer şekilde Türkiye'nin risk primi üzerinde de baskı yaratmıştır. Türkiye'nin risk primi 2023 yılına 500 civarında başlamıştır. Cumhurbaşkanlığı seçimlerine kadar dalgalı bir seyir izlemiş, Mayıs ayında 700'lü seviyelere kadar çıkmıştır. Ekonomide Ortodoks politikalar dönüş, merkez bankası rezervlerinde yaşanan iyileşmeler, CDS primine olumlu yansımış ve seneyi 280 puan civarında kapatmıştır. 2024 yılı içerisinde jeopolitik riskler, enflasyonun seyri, rezervlerin gelişimi, olası kredi reyting artışları ve diğer ülkelerle ilişkiler yakından takip edilecek gelişmeler olacaktır.

Sektörün Geleceğiyle İlgili Beklentiler

"Allianz Commercial" birimi tarafından bu yıl 13.sü gerçekleştirilen ve 92 ülke/bölgedeki 24 farklı sektörden 3.069 sigorta uzmanı, Allianz müşterileri, küresel şirketler ve brokerların görüşleri neticesinde oluşturulan "Allianz Risk Barometresi"nin 2024 raporunda, küresel iş riskleri arasında ilk üç sırayı sırasıyla siber saldırılar, iş kesintileri ve doğal afetler almıştır. Küresel açıdan bakıldığında iş dünyasında bu yıl yine siber risklerin ve iş kesintisini endişelerinin ön planda olduğu, ekonomik risklerin geçen seneki sıralamasından geriye düştüğü ve bunun yerini doğal afetlerin aldığı görülmüştür. Türkiye iş dünyasının yanıtlarında ise makroekonomik gelişmeler yine birinci sırada yer alırken iklim değişikliği de aynı oranda oy alarak birinci sıraya yükselmiştir. İkinci sırayı ise yine aynı oranlarla mevzuat ve yönetmeliklerdeki değişiklikleri, doğal afetler ve politik riskler paylaşmaktadır. Türkiye'de mevzuat ve yönetmeliklerdeki değişikliklere ilişkin risklerin geçen yıla kıyasla iki kat yükselerek ilk üç risk arasına girmesi dikkat çekmektedir.

Oto sigortaları özelinde bakıldığında, yüksek enflasyon ve araç bedellerindeki ciddi artışa paralel olarak sigorta primleri de artmıştır. Bu koşullar altında sigorta penetrasyonunun düşmesi beklenirken araç bedellerindeki ciddi artışların etkisiyle tüketicilerde risk algısı belirginleşmiş ve poliçe adetlerinde bir küçülme gerçekleşmemiştir.

Sigorta sektörü kasko branşında poliçe adedi bazında %21,5 büyürken toplamda 10 milyon poliçeye ulaşmıştır. (Sektördeki sigorta şirketlerinin TSB'ye farklı raporlamaları nedeniyle büyüme oranı gerçeğin üzerinde görünmektedir) Yazılan primler ise temelde yedek parça enflasyonu ve araç bedel artışlarının etkisiyle yaklaşık %89 oranında bir artış yakalayıp 84 milyar lira seviyesine ulaşmıştır. Trafik sigortasında ise poliçe adetleri %6,9 artışla 23,7 milyona ulaşmış; primler ise yaklaşık %104,8'lik artış ile 94,5 milyar liraya ulaşmıştır.

2024 yılında otomotiv sektörünün performansını, geçtiğimiz yıl olduğu gibi döviz kuru, faiz oranları ve özel tüketim vergisi konularında yaşanacak gelişmelerin etkilemesi beklenmektedir. Kredilerdeki daralma nedeniyle kredili otomobil satışları da negatif etkilenmiştir. Otomotiv sektöründe 2024 yılında araç satışlarının 2023 yılına benzer ya da düşük oranda artış ile gerçekleşmesi beklenmektedir. 2023 yılı ile beraber Türkiye'de elektrikli araçlara olan ilgi TOGG ve Tesla satışları ile artmış ve bu ilginin artarak devam etmesi beklenmektedir.

Yeni araç satışlarının azalması, artan sıfır km ve ikinci el araç satış bedelleri, yüksek enflasyon nedeniyle düşen alım gücü, 2024 yılında tüketicilerin ellerindeki değerleri daha fazla korumaya yönlendirecektir. 2024 yılının sigorta sektörünün artan maliyetleri ve tüketicilerin düşen alım gücünü gözeteceği bir dönem olması beklenmektedir. Artan sigorta primleri ve azalan alım gücüne çözüm olması açısından 2024 yılında daha ucuz ya da düşük teminatlı ürünlerin daha çok talep görmesi beklenmektedir.

Oto dışı sigortaları özelinde bakıldığında, DASK tarafından alınan yeni bir kararlar, halihazırda yalnızca binalar için deprem teminatı sunan DASK poliçelerinin diğer doğal afetleri ve bina yanında muhteviyatı da kapsayacak şekilde genişletilmesi ve artık ZAS (Zorunlu Afet Sigortası) olarak isimlendirilmesi için çalışmalar başlamıştır. Konuya ilişkin taslak düzenlemeler sektörle paylaşılarak görüşler toplanmıştır. Değişikliklerin Temmuz 2024 itibarıyla devreye alınması planlanmaktadır. DASK kapsamının genişletilmesi sigortanın tabana yayılması anlamında olumlu olmakla birlikte sigorta şirketleri tarafından sunulan konut ürünlerinde önemli değişikliklere yol açacak ve konut ürün satışları üzerinde negatif etkisi olabilecektir.

Bireysel oto dışı sigortaların konut dışı alanlarda daha güçlü büyüme sergilemesi için uzaktan satış yönetmeliğinde yapılacak değişiklikler önemli olacaktır. Bu değişikliklere ilişkin talepler TSB tarafından ilgili mercilere iletilmiş, değerlendirme beklenmektedir. Temel prensip olarak, uzaktan satışı gerçekleştirilen mal/hizmetle doğrudan ilişkili olan sigorta ürünlerinin aynı mal/hizmet satış işlemi içinde tüketicilere

sunulabilmesi gerektiği değerlendirilmektedir. Bu şekilde daha fazla potansiyel sigorta müşterisine doğru noktada temas etmek mümkün olacak, sigorta bilinci ve dünyaya kıyasla oldukça geride olan sigortalılık oranları olumlu etkilenecektir.

Bunun yanı sıra, toplumda sağlık ve sigortacılık kavramları daha fazla gündeme gelmektedir. Bu durumun özellikle tamamlayıcı sağlık sigortası poliçelerinin satışlarına pozitif yansıdığı görülmektedir. Covid-19 salgınıyla birlikte, dünyada sigorta sektöründe dijitalleşme, telesağlık, wellness, önleyici sağlık hizmetleri, vaka yönetimi gibi kavramların öne çıktığı gözlemlenmektedir. Yakın gelecekte dijitalleşme ve koruyucu sağlık hizmetlerinin daha fazla önem kazanması ve hem sigorta hem de sağlık sektörlerinde ürün ve hizmetlere entegrasyonunun hızlanması öngörülmektedir. Özellikle hastaların dijital platformlar üzerinden destek aldığı telesağlık uygulamalarının yaygınlaştığı gözlemlenmektedir. Ülkemizde de telesağlık alanında yapılan yasal düzenlemelerin, bu alanın gelişmesini desteklediği gözlemlenmektedir.

Sektördeki genel trendler dikkate alındığında, Deloitte'nin "2024 Global Insurance Outlook", Ernst & Young'un "2024 Global Insurance Outlook" ve PwC'nin "Next in Insurance 2024" raporlarına göre sigorta sektöründe müşteri odaklılık, dijital teknolojiler (Generative AI) ve çevre ile sosyal sorumluluklar öne çıkmaktadır.

Müşteriler gitgide daha kişisel, kolay anlaşılır ürün ve hizmetler ve sorunsuz işlemler istemektedir. Müşteri odaklılığın gelecekte sigorta şirketleri için çok daha kritik bir öneme sahip olması beklenmektedir. Ayrıca sigorta şirketlerinin daha şeffaf ve sorumlu bir yaklaşım sergileyerek sosyal ve çevresel konularda aktif rol alması ve tüketicilerde güven yaratması önem taşımaktadır. Bu yönde ek önlemler olarak sigortalanan risklerin sıklığını ve şiddetini önceden azaltarak hasar prim oranlarını iyileştirmeleri beklenmektedir. Oluşabilecek riskleri önceden tahmin etmek ve engellemek, sigorta şirketleri için önemli her geçen gün daha fazla artan bir görev olarak öne çıkmaktadır. Bunun için teknoloji kullanımı oldukça önemli hale gelmektedir. Sigorta şirketlerinin rollerinin "müşterinin her zaman her konuda yanında olmak" üzerine evrildiği gözlemlenmektedir.

Teknoloji perspektifinden bakıldığında ise, iş ortamdaki gelişmeler sigorta şirketlerine otomasyon, yapay zeka, ileri analitik kullanımı artırma konularında baskı yapmaktadır. Bu becerileri geliştiren şirketlerin hızla değişen iş ortamının karmaşıklıklarına daha hızlı adapte olacağı öngörülmektedir. Bu becerilerin özellikle underwriting (risk değerlemesi), risk seçimi, tazminat yönetimi ve operasyonel verimlilik gibi konularda faydalı olacağı düşünülmektedir. Yapay zeka kullanımının artmasıyla ve ileri analitik ile birleştirilmesiyle müşterilere en doğru ürün ve hizmeti en doğru zamanda sunmanın daha mümkün hale geleceği, IoT (nesnelerin interneti) kullanımıyla gerçekleştirilecek risklerin önceden önlenilebileceği ve aynı zamanda siber saldırılara karşı koruma sağlanabileceği öngörülmektedir.

Bunların yanı sıra, sigorta şirketleri kendileri için belirledikleri karbon azaltma hedeflerini artırırken aynı zamanda müşterilerinin net-sıfır geçişlerine yardım etmeleri, hatta 2050'ye kadar bu konuda maddi destek sağlamaları beklenmektedir. Bu yönde yasal düzenlemeler üzerinde çalışılmaktadır.

ŞİRKET FAALİYETLERİ VE ÖNEMLİ GELİŞMELER

D

Şirket Faaliyetleri ve Önemli Gelişmeler

Doğrudan ve Dolaylı İştirakler ile Pay Oranları

Şirketin doğrudan ve dolaylı iştirakleri ve pay oranlarına ilişkin bilgiler aşağıdaki tabloda yer almaktadır:

	31 Aralık 2022		31 Aralık 2023	
	Kayıtlı Değer TL	İştirak Oranı %	Kayıtlı Değer TL	İştirak Oranı %
Allianz Hayat ve Emeklilik A.Ş.	3.326.862	2,00	5.823.890	2,00
Milli Reasürans T.A.Ş.	5.565.795	0,13	12.178.492	0,13
Tarım Sigortaları Havuz İşlt. A.Ş.	1.322.000	4,17	2.541.291	3,70
Mapfre Sigorta A.Ş.	68.405	0,01	190.760	0,01
Genel Yatırım A.Ş.	2.228	0,01	2.228	0,01
Diğer	2		2	
İştirakler Toplam	10.285.292		20.736.663	
Beykoz Gayrimenkul Yatırım İnşaat Turizm San. Tic. A.Ş.	2.038.785.457	100	4.604.698.409	100
Allianz Yaşam ve Emeklilik A.Ş.	2.068.032.356	80	3.126.978.789	80
Bağlı Ortaklıklar Toplam	4.106.817.813		7.731.677.198	
Finansal Varlıklar Toplamı	4.117.103.105		7.752.413.861	

Hesap Dönemindeki Özel Denetimler ve Kamu Denetimleri

Vergi Denetim Kurulu Başkanlığı tarafından 213 sayılı Vergi Usul Kanunu'nun 134'üncü maddesi hükümleri uyarınca 2018 hesap dönemi iş ve işlemleri üzerinde 2020 yılında başlatılmış olan kurumlar vergisi, katma değer vergisi, gelir vergisi ve banka ve sigorta muameleleri vergisi yönünden tam inceleme Aralık 2021'de sona ermiştir. Söz konusu incelemeye ilişkin 2022 yılında Banka Sigorta Muameleleri Vergisi ve Gelir Vergisi Kanunu kapsamında düzenlenen 2 adet ceza ihbarnamesi için İstanbul 3. Vergi Mahkemesi'nde dava açılmıştı. Davanın ilk derece mahkemesinde kısmen şirketimiz aleyhine sonuçlanmış olması sebebiyle söz konusu vergi aslı, vergi ziyai cezası ve gecikme faizi ödenmiştir. Kısmen kabul kararına karşı başvurduğumuz istinaf incelemesi devam etmektedir.

Mali Durum ve Faaliyetleri Etkileyebilecek Davalar ile Olası Sonuçlar

İşletme aleyhine açılan ve işletmenin mali durumunu ve faaliyetlerini etkileyebilecek nitelikte dava bulunmamakta olup,

Allianz Sigorta A.Ş.'nin normal faaliyetleri çerçevesinde ağırlıklı olarak sigortacılık faaliyetleri kaynaklı açılan ve mevzuat uyarınca muallak tazminat karşılığı ayrılan davaların toplam tutarı **4.373.750.407** liradır.

Geçmiş Dönem Hedeflerine Ulaşma ve Genel Kurul Kararlarının Uygulanma Durumu

Allianz Sigorta A.Ş. 2023 yılı için belirlenen hedeflerine ulaşmıştır. 30 Mart 2023 tarihinde yapılan 2022 yılı faaliyetlerine ilişkin olağan genel kurul toplantısında alınan ve şirket yönetimi tarafından yerine getirilmesi gereken tüm kararlar yerine getirilmiştir.

Bu kapsamda 30 Mart 2023 tarihinde yapılan 2022 yılı faaliyetlerine ilişkin olağan genel kurul toplantı tutanağında yer alan kârın kullanımına, yönetim kurulu başkan ve üyelerinin ücretlerine ilişkin iş ve işlemler, şirket yönetimi tarafından zamanında ve eksiksiz olarak yerine getirilmiştir.

Olağanüstü Genel Kurul Toplantısıyla İlgili Bilgiler

2023 yılı içinde olağanüstü genel kurul toplantısı yapılmamıştır.

Hesap Dönemindeki Yatırımlar

IT yatırımları kapsamında şirketin dijital dönüşüm yolculuğunu destekleyen ürün ve süreçlere yönelik önemli gelişmeler sağlanmış, şirketimizin mobil ve online portaldaki varlığı güçlendirilmiş, yine aynı odakta evrakların dijital ortama aktarımıyla hem müşterilerimize daha iyi bir deneyim sunulmuş, hem de operasyonel verimlilik elde edilmiştir. Üretimden hasara tüm süreçlerde otomasyon ve verimliliğe yönelik iyileştirmeler gerçekleştirilmiş ve bu sayede operasyonel süreçlerin gelişimi desteklenmiş, aynı zamanda maliyet tasarrufu sağlanmıştır. Stratejimizdeki yalınlık odağına uygun bir şekilde ürünlerimizin sadeleştirilmesi ve kolay anlaşılabilirliğini sağlamaya yönelik geliştirmelere devam edilmiş, bu sayede sorunsuz, hızlı ve kullanıcı dostu ekranlar ile müşteri memnuniyeti artırılmıştır. Tüm bu yatırımların sürekliliğini destekleyecek, kesintisiz bir çalışma ortamı ve hizmet seviyesini garantileyen felaket kurtarma merkezi yatırımları da sürdürülmüş ve bu kapsamda birçok servis geliştirme ve donanım satın alımı yapılmıştır.

Dâhil Olunan Risk Grubuyla İlgili İşlemler

Şirketin hissedarları, iştirakleri ve Allianz Grubu şirketleri ilişkili taraflar kapsamında değerlendirilmiştir.

İlişkili kişilerle yapılan işlemler, bağımsız denetim raporunun bilanço dipnotları bölümünün 45. maddesinde açıklanmıştır.

Allianz Seninle, İyiliğin Yanında

Sürdürülebilirlik

Allianz Seninle, İyiliğin Yanında

Allianz Türkiye varoluş amacı "Allianz Seninle"yi sürdürülebilirliğin çevresel, sosyal ve yönetimsel (environmental, social, governance – ESG) katmanlarına taşıyarak, ESG konularını ve sürdürülebilirlik önceliklerini iş süreçlerine entegre etmektedir.

İyi bir çevre için iklim değişikliğiyle mücadeleyi ve düşük karbon ekonomisini desteklemekte toplumun iyiliği için gelecek nesillere yatırım yapmaya devam etmektedir. Daha iyi bir kurum olmak için, iş stratejisiyle birlikte iş etiğini, şeffaf ve çevik yönetimi, sürdürülebilir çözümleri, ESG entegrasyonunu ve risk yönetimini odağına almaktadır.

Bu öncelikli alanlara odaklanarak ortaya koyduğu her eforun, Birleşmiş Milletler'in "İklim Eylemi", "İnsana Yakışır İş ve Ekonomik Büyüme", "Toplumsal Cinsiyet Eşitliği", "Nitelikli

Eğitim" ile "Sağlıklı ve Kaliteli Yaşam" başlıklı sürdürülebilir kalkınma amaçlarına hizmet etmesini, küresel dayanışma için değer yaratmayı hedeflemektedir.

Sürdürülebilirlik prensipleri, kurumsal sorumluluk ve sürdürülebilirlik departmanı koordinasyonu, sürdürülebilirlik komitesi ve alt çalışma gruplarımızın rehberliğiyle uygulanmaktadır. 2021 yılında bütünsel değer yaratabilmek için hem organizasyon olarak kendini dönüştürürken, finansal bir kuruluş olarak içinde bulunduğu ekosistemin dönüşümüne katkı sağlamak amacıyla sürdürülebilirlik komitesi icra kurulu seviyesine taşınmıştır.

2019 yılında yatırıma açık olmayan şirketler arasında ve sigorta sektöründe bir ilke imza atarak GRI tabanlı entegre raporlamaya geçmiş olan Allianz Türkiye, 2022 yılında üçüncü entegre raporunu yayımlamıştır. Uluslararası Entegre Raporlama Konseyi (IIRC) tarafından önerilen Uluslararası Entegre Raporlama Çerçevesi ve Küresel Raporlama Girişimi (GRI) standartlarına göre hazırlanan ve bağımsız dış denetimden geçirilen entegre raporda; Allianz Türkiye'nin, bütünsel değer yaratmak üzere ekosisteminin dönüşümüne katkı sağlamaya başladığı sürdürülebilirlik yolculuğunun detayları paylaşılmıştır. Raporda ayrıca Paydaş Kapitalizmi Göstergeleri ve İklimle Bağlantılı Finansal Beyan Görev Gücü (TCFD) raporlamasına da yer verilmiştir.

Sürdürülebilirlik kapsamındaki tüm çalışmalar için: https://www.allianz.com.tr/tr_TR/hakkimizda/bilgilendirme-ve-raporlar/entegre-raporlar.html

Kurumsal Sorumluluk

Sorumlu bir kurumsal vatandaş olarak, içinde yaşadığımız toplumun sürdürülebilir gelişimine, iyiliğine ve refahına katkı sağlamak hedeflenmektedir.

Kurumsal Sosyal Sorumluluk

Kahramanmaraş ve Hatay Depremleri

Ülke olarak yaşadığımız büyük deprem felaketinin acısını tüm Allianz ailesi olarak paylaşıyoruz. Bu büyük felaketin gerçekleşmesinin hemen ardından depremden etkilenenlere, müşterilere, acentelere ve çalışanlarına destek olmak için hızla harekete geçilmiştir.

Bölgede bulunan çalışanlarının ve yakınlarının güvenli yerlere nakledilmesinden kalacak yer, erzak, ilaç gibi temel ihtiyaç malzemelerinin teminine; acentelerine sunduğu destek paketinden operasyonel süreçlerde hayata geçirilen kolaylıklara kadar birçok aksiyonu hızlıca hayata geçirmiştir.

Bölgede faaliyet gösteren acenteler için 7 milyon lira geri ödemesiz 20 milyon lira bütçeli acente destek paketi hazırlanmıştır. Paket kapsamında acentelerimize geri ödemesiz destek yanı sıra taşınma, kira ve komisyon avansları desteği sağlanmıştır.

Müşteriler ise muafiyetin kaldırılması, poliçe yenilemeleri, avans ödemesi hizmetlerini sağlarken sağlık sigortası olan müşterilerimize 3 ay boyunca psikolojik destek hizmeti verilmiştir.

Toplumsal dayanışmanın parçası olarak deprem bölgesinde yaşanan barınma sorununun çözümüne katkı sağlamak amacıyla ilk etapta bölgeye tam donanımlı ve içerisinde ısıtıcı da olan 43 konteyner gönderilmiştir. İstanbul Tabip Odası ile iş birliği yapılarak depremden etkilenen illerde acil ihtiyaç duyulan ilaç, medikal destek paketleri ve sağlık çalışanlarıyla birlikte 8 ambulans gönderilmiştir. Felaketin hemen ardından bölgeye giden ve gönüllü olarak hizmet veren sağlık çalışanlarının barınması ve medikal ihtiyaçlar için destek sağlanmıştır. Lokman Hekim Sağlık Vakfı aracılığıyla 450 yataklı Adana Osmaniye Devlet Hastanesi'ndeki sağlık çalışanlarının ihtiyaçlarının karşılaması için de tam donanımlı konteyner desteği verilmiştir. Bölgede ihtiyaç duyulan battaniye ve çocuklar için polarların bir bölümü temin edilmiştir. Depremde sağ kalan ancak büyük korku ve endişe yaşayan bölge insanlarının ihtiyaç duydukları psikososyal destek amacıyla bölgede çalışmalar yürüten Türk Psikologlar Derneği'nin bu çalışmalarına katkıda bulunulmuştur. .

Aynı yardımların yanı sıra deprem bölgesinde acil ihtiyaçların giderilmesine katkıda bulunmak amacıyla AHBAP Derneği'ne, insani yardımlara destekte bulunmak amacıyla Kızılay'a, üyesi olduğu Türkiye Sigorta Birliği aracılığıyla AFAD'a bağış yapılmıştır. Aynı süreçte Allianz Grubu da Allianz Türkiye ile iş birliği yaparak depremden etkilenen bölgelere yapılan yardım çalışmalarını desteklemek amacıyla 6 milyon avro değerinde fon ayırmıştır. Bu fon Allianz'ın dünya etrafındaki binlerce çalışanın bireysel destekleriyle 140 milyon liranın üstüne çıktı ve depremedelere, depremede acente ve müşterilere aynı ve nakdi yardımda bulunulmuştur.

Oluşturulan 6 milyon avro değerindeki fonun 1 milyon avro kadarı, bölgedeki çocukların acil ihtiyaçlarının karşılanması için tüm çocukların şiddetin, istismarın ve sömürünün her türlüüne karşı korunması için ulusal çocuk koruma sistemlerini destekleyen ve ilk günden beri bölgede yoğun çalışmalar yürüten UNICEF'e aktarıldı. Allianz Grubu CEO'su Oliver Bäte, Allianz Türkiye CEO'su Tolga Gürkan ve UNICEF Almanya Yönetim Kurulu Başkanı Georg Graf Waldersee 6 Şubat depremlerinden etkilenen Kahramanmaraş'a giderek yapılan çalışmaları yerinde incelenmiştir. Yeni öğretim yılına UNICEF'in desteğiyle başlayan Şehit Fatih Gök İlkokulunu, Koç Umut konteyner kentini ve UNICEF'in kentteki "Birlikte" Çocuk, Ergen ve Aile Destek Merkezini ziyaret edilmiştir.

Deprem bölgesindeki çocukların yaşanan bu felaketi psikolojik olarak en hafif şekilde atlatmaları için kurumsal sosyal sorumluluk programımız olan Allianz Motto Hareket, bölgedeki çocuklarla bir araya getirilmiştir. Allianz Motto Hareket'in deprem bölgesine uygun bir şekilde mobil hale gelmesi amacıyla ise ODTÜ iş birliği ile kapsül program hazırlıklarına hızla başlanmıştır.

Ayrıca Koruncuk Vakfı ile her sene yürüttüğümüz El Ver Bayram Olsun projesi kapsamında, Kahramanmaraş'ta deprem sonrasında kullanılamaz durumda olan Necip Fazıl Kısakürek İlkokulu'nun bahçesine eğitimin devam edebilmesi için kurulan 1000 öğrencilik çadır sınıfların temel ihtiyaçları karşılandı.

Allianz Grubunun desteği ile Koruncuk Vakfı ile depremden etkilenen kız çocukları ve tüm Koruncuklar için Bir Kız Gelecek programımız, kamuoyu ile paylaşılmıştır. Çocuklara risk farkındalığı kazandırmaya yönelik "Allianz Teknik Çocuklarla Buluşuyor" projemizi TEGV iş birliği ile ülke çapına da yaymak için çalışmalara başlanmıştır.

Bir Kız Gelecek

Allianz olarak yaşam ve eğitim hakkı risk altındaki kız çocuklarını eğitimi bireyler olarak topluma kazandırmak için çalışan Koruncuk Vakfı ile uzun soluklu ve 4 modüllü bir programa başlanmıştır. 100. yılımızda #BirlikteUmutla demeye devam etmek ve gelecek nesillerin yarınları umutla bakması için Koruncukların yaşam boyu partnerleri olarak depremden etkilenen kız çocuklarının Koruncuk bünyesine katılarak hayatlarının her aşamasında yanlarında olunması, depremden etkilenen kız çocukları ve tüm Koruncuklara yuva olmak için yeni yurt binası yapılması, onlara üniversite bursu ve istihdam imkanları sağlayarak güç olmayı amaçladığımız programımız kamuoyu ile paylaşılmıştır.

Allianz Motto Hareket ile Move Now

Allianz Grubu, olimpiik ve paralimpiik oyunları global ana sigorta ortaklığı kapsamında, gençlerin spor ve fiziksel aktiviteye katılımlarını teşvik etmek amacıyla hayata geçirdiği MoveNow programını ilk kez ülkemizde gerçekleştirilmiştir. MoveNow spor şenliği, Türkiye Eğitim Gönüllüleri Vakfı (TEGV) iş birliğiyle sosyal sorumluluk programımız Allianz Motto Hareket kapsamında, Paralimpiik & dünya yüzme şampiyonu milli sporcu Sümeyye Boyacı'nın da katılımıyla Şanlıurfa'da gerçekleştirilmiştir. Şenlikte 6 Şubat depremlerinden etkilenen ve Şanlıurfa'ya göç eden çocuklar ile TEGV Şanlıurfa Eğitim Parkı'na kayıtlı tüm çocuklar olmak üzere yaklaşık 279 çocuk ve 75 gönüllü yer almıştır.

Allianz Motto Hareket

2018 yılında hayata geçen ve 7-12 yaş grubu çocukların hareket ve spor yoluyla büyüme ve gelişmelerine katkı sağlanması amaçlanan kurumsal sosyal sorumluluk programı Allianz Motto Hareket, Ege Çağdaş Eğitim Vakfı ve Türkiye Eğitim Gönüllüleri Vakfı'ndaki çocuklara gönüllüler aracılığı ile uygulanmaktadır. 6 Şubat depremi ile birlikte, deprem bölgesinde TEGV'in ateş böceği adı verilen mobil tırlarında özel olarak hazırlanan Allianz Motto Hareket Kapsül Programı uygulanmıştır. Ayrıca deprem bölgesindeki konteyner öğrenim birimlerinde de Allianz Motto Hareket Eğitimleri verilmeye başlanmıştır. 2018 yılından bugüne kadar 24 ilden toplam 5000 den fazla çocuğa 111 saatten fazla eğitim verilmiştir.

Projeler

Van depreminin ardından Molla Kasım Köyü'nde kurulan okuldaki öğrencilere, eğitim araç gereçlerinin yanı sıra bireysel gelişimlerine katkı sağlayacak oyun ve kitaplarla yıl boyunca destek verilmiştir. Vefat durumlarında TEV aracılığıyla çelenk bağışları ile TEV bursiyerlerine katkı sağlanmaya devam edilmiştir. Çalışma arkadaşlarımızın

ve müşterilerimizin doğum günlerinde “Varlığın hep bir hediyeydi” söylemi ile Sivil Toplum Kuruluşlarına bağlı olarak doğum günlerini kutlanmıştır. Özel müşteri programımız ve ürün kampanyalarımız kapsamında Koruncuk Vakfı ile bağlı projeleri gerçekleştirilmiştir. Dünya Müşteri Deneyimi Günü, Yolsuzlukla Mücadele Günü, Yılbaşı gibi özel günlerde Koruncuk Vakfı'na bağlı olarak destekte bulunulmuştur.

Kurumsal Gönüllülük

İyilik Peşinde Koş: Allianz Türkiye Kurumsal Koşu takımı, 45. İstanbul Maratonu'nda Koruncuk Vakfı ve TEGV adına 536.262 lira bağış toplamıştır. Allianz World Run'da 2023 senesinde de Allianz Türkiye çalışanları 30.796,08 dakika süreyi iyiliğe dönüştürmüştür.

İyi Biri: İyilik yolculuğumuzda birlikte yol aldığımız sivil toplum kuruluşlarını yakından tanımak, bu yolda bize eşlik eden, güç aldığımız ve destek olduğumuz sivil toplum kuruluşlarına katkı sağlamak amacıyla “İyi Biri” projesi başlatılmıştır.

Çevre Gönüllüleri: Allianz çalışanları WWF dünya saati uygulamasına evlerinden destek vermiş, dünya temizlik gününde İstanbul ve İzmir'de yaklaşık 300 kg çöp toplamışlardır.

Allianz Motto Hareket ile MoveNow: Şenlikte 10 Allianz çalışanı gönüllülük yapmıştır.

El Ver Bayram Olsun: Koruncuk Vakfı ile her sene yürüttüğümüz El Ver Bayram Olsun projesi kapsamında, Kahramanmaraş'ta deprem sonrasında kullanılamaz durumda olan Necip Fazıl Kısakürek İlkokulu'nun bahçesine eğitimin devam edebilmesi için kurulan 1000 öğrencilik çadır sınıfların temel ihtiyaçlarının büyük bir kısmı çalışma arkadaşlarımız tarafından karşılandı.

*Allianz Türkiye Gönüllüleri, 2023 yılında toplam 3.273 saat gönüllülük faaliyetinde bulunmuştur.

Sanat@Allianz

Müzik: Müzik ve gelecek nesilleri cesaretlendirme odakları kapsamında Ayvalık Uluslararası Müzik Akademisi'ne ve Kaan Baysal'a verilen desteklere devam edilmiştir. 2015 yılı içerisinde hayata geçirilen Türkiye'nin ilk kurumsal YouTuber'i Allianz Motto Müzik yayınına devam edilmiştir.

Güncel Sanat: İstanbul Bienal'i ve İstanbul Modern'in destekçiliğine devam edilmiştir.

Sahne Sanatları: İKSV, Zorlu Performans, DasDas ve Arkas Sanat Merkezi ile yıl boyunca süren iş birliğine devam edilmiştir.

Allianz Türkiye Koleksiyonu: Allianz Tower, Allianz Kampüs ve Allianz Teknik'te Türkiye'nin yeni nesil sanatçılara yer verilmeye devam edilmiştir.

Allianz Türkiye, İstanbul Kültür Sanat Vakfı'nın mütevelli heyeti üyeliğine 2023 yılında da devam etmiştir.

İnovasyon Kurum Kültürünün Bir Parçası

Sigorta sektöründe bir ilke imza atarak sürdürülebilirlik modelini açıklayan şirket, modelin yapı taşlarından olan girişimcilik ve inovasyonu kurum kültürünün bir parçası haline getirmek hedefiyle inovasyon ofisini kurmuştur. İnovasyon ofisinin ana misyonu öncelikle kurum kültürünün inovasyon odaklı dönüşümüne destek olmak ve şirketi, değişimi yaratan şirket olma yolunda güçlendirmektir. Misyonun diğer önemli bir parçası da inovasyon ve girişimcilik ekosisteminde sektör ve finans alanında öncülük yapmak, Allianz Grubu'nun gücünü de etkin şekilde kullanarak bu alandaki gelişmelere yön vermektir. Allianz Türkiye İnovasyon Ofisi ile yeni nesil sigortacılık ihtiyaçlarına yanıt verecek projelerin hayata geçirilmesi, gerek kurum içi girişimci potansiyelini harekete geçirmek, gerekse kurum dışındaki girişimcilerle iş birliği yapılarak, girişimcilik ve inovasyonun günlük iş yapış şekli olmasını sağlamak hedeflenmiştir. İnovasyon ofisi, kurum içi girişimcilik programları, açık inovasyon, yenilikçi iş modelleriyle entegrasyon, üniversitelerle iş birlikleri, şirket içi girişimci kültürünün yaygınlaştırılması ve Allianz Grubu'yla entegrasyon konularını yönetmektedir.

Açık inovasyon faaliyetlerimiz kapsamında; inovasyon ofisimiz tarafından sigorta sektöründe inovasyonu destekleme, startupların girişimlerini hızlandırma ve startup iş birliklerini artırarak dijital bir sigorta ekosistemi oluşturmak hedefiyle Türk Sigorta Sektöründe 2020'de ilkini gerçekleştirdiğimiz HackZone Programımızın 2023'te dördüncü döngüsü HackZone Scale Up Accelerator ile başlatılmıştır. Sektörde öncü iş modelleri ve projeleri destekleme vizyonu doğrultusunda API'larımız (Uygulama Ara Yüz Programları) kullanıma açılmıştır. Program kapsamında bugüne kadar 20 ülkeden 461 start-up değerlendirilmiştir. 38 start-up, 50 mentor ve eğitmen ile 280 saatlik görüşme gerçekleştirilmiştir. Programda yer alan start-up'lar şimdiye kadar ekosistemden 7,2 milyon dolar yatırım aldı.

HackZone Scale Up Accelerator Programı'nın katılımcıları Kozalak Yangın, 3PMetrcis, Novus, Orbina AI, Pivony, Zuzzuu oldu. Startuplar, 2023 yılının ana temaları olarak belirlenen “Yapay zekâ (AI) makine öğrenmesi (ML)”, “İklim krizi ile mücadele” ve “Oyunlaştırma (gamification)” alanlarında sigorta çözümleri üzerine çalışmaktadır.

Allianz Türkiye'nin girişim hızlandırma ve kurumsal inovasyon ortağı Hackquarters by Tenity iş birliğiyle hayata geçirdiği 6 aylık Program boyunca devam edecek olan startup mentorluk ve iş geliştirme görüşmeleri ve eğitimlere başlanmıştır

TÜSİAD'ın Kurumlarda Girişimcilik Çalışma Grubu ile diğer sektörde girişimcilik ekosisteminde yer alan şirketlerle birlikte girişimcilik ekosistemini geliştirmeye yönelik iş birlikleri ve paylaşımlar gerçekleştirilmiştir.

Allianz Türkiye, Endeavor Türkiye iş birliği ile Allianz üniversite stajyerlerine yönelik İnovasyon Programı yürütülerek, üniversite öğrencilerinin inovasyon konusunda farkındalığının artması ve yalın girişim modelini deneyimlemesi sağlanmıştır.

Allianz Türkiye İnovasyon Ofisi, yaratıcı ve yenilikçi fikirleri uygulamaya almanın doğal ve kolay olduğu, iş yapış şeklinin merkezine inovasyonu koyan en inovatif sigorta şirketi olma vizyonuyla çalışmalarına devam etmektedir.

We Care For Tomorrow / Yarınlara Tutkuyla

Mevcut ve potansiyel çalışma arkadaşlarına kariyerlerinde bir marka değeri yaratmayı hedefleyen şirket, "We Care For Tomorrow / Yarınlara Tutkuyla" mottosuyla yol almaktadır. Şirket bu mottoyu mevcut ve önceki çalışanlarının görüşleri doğrultusunda, çalışanlarının bilgi, tecrübe, enerji, motivasyonlarına güvenerek belirlemiştir. Çalışanların tutkularından vazgeçmeden kendileri gibi kalarak, içlerindeki tutkuyu işe taşıyabilecekleri bir çalışma hayatı yaratarak memnuniyetlerini artırmak hedeflenmektedir. Bu kapsamda, mevcut ve potansiyel çalışanların tutkuyla yürüyecekleri yolu inşa etme ve tercih edilen işveren olma vizyonuyla hareket edilmektedir. Şirket, tüm İnsan & Kültür süreçlerini "gelişime", "yeniliğe", "iyiliğe" ve "geleceğe" olmak üzere dört başlık altında toplamıştır.

Şirket "gelişim" için kurduğu, sektörde örneği olmayan akademisiyle fark yaratmaktadır. Organizasyonda sürekli öğrenme kültürünün içselleştirmesini sağlamak, tüm değişimlere stratejik ortak olmak ve program tasarımlarına iç eğitimcilerinin de gücüyle daha da zenginlik katabilmek üzere kurulan Allianz Türkiye Akademi kurumsal bilgi birikiminin sürdürülebilir olması vizyonuyla faaliyetlerine devam etmektedir. Ayrıca sektörün ilk kurumsal üniversitesi olma özelliğini taşımaktadır. 2023 yılında çalışan başına düşen eğitim zamanı 7,6 gün olmuştur. Tüm bu gelişim çözümlerinin yüzde 50'si iç eğitim kadrosu tarafından verilmektedir. Ayrıca yeni nesle ulaşmak için üniversitelerle ve kariyer merkezleriyle, Allianz Türkiye Akademi markalı dersler açmak gibi iş birlikleri kurulmaktadır.

Allianz Türkiye Akademi çalışma arkadaşlarının yetenek gelişimini kurumsal çapta destekleyerek başarılı sonuçlar elde eden kuruluşları ödüllendiren Association for Talent Development (ATD – Yetenek Gelişimi Derneği) tarafından verilen BEST ödülünün 2024 yılında üçüncü kez sahibi olmuştur. Türkiye Sigorta Sektörünün BEST ödüllü ilk ve tek akademisi olan Allianz Türkiye Akademi, çalışan eğitimi ve performans gelişimi alanında dünyanın en köklü ve saygın kurumu kabul edilen, 120'den fazla ülkeden üyesi bulunan ATD tarafından ilk kez 2018 yılında ödüle layık görülüp faaliyetleri ile global boyutta saygınlık kazanmıştır.

Allianz Türkiye'de çalışanların kariyer yolculuklarını desteklemek ve mevcut yetkinliklerini daha da geliştirmek amacıyla AKUT ve SRS (Swap, Rotation, Shadowing) uygulamaları bulunmaktadır. SRS; organizasyon içinde farklı bir rolü ve fonksiyonu aslında kendi işinden tamamen çıkmadan deneyimleme fırsatı vererek ilerisi için kariyer yolculuğuna ışık tutmaktadır. AKUT ise çoklu yetkinlik

alanlarında gelişim süreçlerinin desteklenerek oluşturulduğu belirli çalışanlardan oluşan acil durum destek ekibinin organizasyondaki farklı fonksiyonlarda/birimlerde yaşanan yoğunlukların yönetilebilmesi için destek verdiği iş gücü verimliliğini ve etkin yönetimini sağlayan süreçtir.

Şirket, "yenilik" için, %72'si Y jenerasyonundan oluşan ekibinin hayatını kolaylaştıracak, uzaktan çalışma, esnek çalışma ve serbest kıyafet gibi uygulamalar sunmaktadır. Şirket, çalışan iletişiminde daha samimi bir dil kullanmayı tercih ederek, çalışma kültürünü ve deneyimini de bu yönde şekillendirmiştir. Ayrıca değişimi destekleyen, esnek, duyarlı ve demokratik bir iş ortamı yaratmakta, çalışanları motive etmek için kuruma değer katan çalışmalarını aralıksız sürdürmektedir.

Pandeminin etkisiyle hayatımıza hızlıca giren uzaktan çalışma disiplinlerini de göz önünde bulundurarak gerek Allianz Türkiye'den çalışanlarla yapılan çalıştaylar, gerekse tüm dünya çapındaki Allianz şirketlerinin katılımıyla gerçekleşen beklentiler anketi ile çalışanların geri bildirimleri dikkate alınarak "Yeni Çalışma Modeli" tasarlanmıştır. Merkezine "Esneklik", "Verimlilik", "İyi Olma & Sürdürülebilirlik" temalarını alan Yeni Çalışma Modeli ile çalışanlar, çalışma disiplinlerine göre personalara ayrılmış ve haftada 1 ile 5 gün arasında değişkenlik gösterecek evden çalışma fırsatları kendilerine sunulmuştur. Aynı zamanda Allianz Türkiye'de çalışanlar Temmuz ve Ağustos aylarında uzaktan çalışabilmekte, 2023 yılında ise İzmir- İstanbul olan çalışma yerine Ankara'yı da ekleyerek esnek lokasyon sayımızı 3'e çıkarmış olduk.

Ayrıca Allianz Türkiye'de çevik yolculuğu desteklemek adına kültür dönüşüm yolculuğuna çıkılmış, sahadan alınan geri bildirim ve yorumlarla, fonksiyonlardan karışık oluşturulan çevik bir takımla birlikte Allianz'da odaklanılması gereken alanlar tespit edilmiştir.

Şirket içerisinde "iyilik" için ve yardımlaşma kültürünü yaygınlaştırmak adına özel günlerde birçok sivil toplum kuruluşuyla iş birlikleri yapılmıştır. Sosyal aktiviteler kulübü BİMOLA, "fiziki katılımlı etkinliklerine 2023 yılında da devam etmiştir. Bu kapsamda eğlence, kültür-sanat, sosyal sorumluluk ve spor gibi birçok kategoride toplam 24 aktivite gerçekleştirilmiştir. Çalışanların ilgi ve taleplerine yönelik olarak her yıl yenilenen BİMOLA sosyal aktiviteler kulübümüz 2023 yılında her ay düzenlenen kahvaltılar, Mental Sağlık Günleri konsepti ile atölyeler, şirketler arası spor turnuvalarına katılım, Happy Hour ve sürpriz lezzetler gibi bir çok yeni etkinlik gerçekleştirmiştir. Ayrıca BİMOLA sosyal aktiviteler kulübümüzün bir parçası olan avantajlar dünyası uygulamamız kapsamında çalışanlara 23 yeni marka/kurum tarafından özel indirim fırsatları sağlanmıştır. "Tutkuyla Yürüyenler" isimli sadece Allianz Türkiye çalışanlarına açık Instagram hesabıyla tüm çalışanlarla iletişim halinde olunabilecek, interaktif paylaşımlar düzenlenmeye devam edilmiştir. Bu platformda; özel gün kutlamaları, oyunlar ve yarışmalar ile çeşitli BİMOLA önerileriyle her zaman iletişimde olmak ve çalışanların motivasyonunu güçlendirebilmek yaklaşımıyla hareket etmek için gerekli etkinlikler düzenlenmiştir.

Çalışma arkadaşlarımızın ve toplumun her zaman yanında olmak ve "Allianz Seninle" duygusunu hissettirebilmek amacıyla yaptığımız tüm çalışmalarımıza 2023 yılında da devam edilmiştir. 6 Şubat 2023 tarihinde yaşanan Kahramanmaraş depremiyle birlikte, vakit kaybetmeden deprem bölgesinde kendisi ve/veya yakınları bulunan çalışma arkadaşlarımızın tahliyesi kararı alınmış, olumsuz koşullar nedeniyle tahliyeleri gerçekleşene kadar daha iyi şartlarda bulunmaları için giyimden yiyeceğe kadar kapsamlı bir yardım kolisi hazırlanarak bu bölgelerde bulunan çalışma arkadaşlarımıza gönderimi sağlanmıştır. Deprem bölgesinde bulunan arkadaşlarımız ve aileleriyle birebir iletişime geçilerek depremden etkilenmeyen şehirlerdeki otellere yerleşmeleri sağlanmıştır. Çalışan Destek Programı Avita, deprem vb. yaşanan olumsuz durumlar nedeniyle psikolojik desteğe ihtiyaç duymaları durumunda tüm çalışma arkadaşlarımıza 3 ay boyunca sınırsız olarak sunulmuştur. Allianz Türkiye olarak afet bölgesine destek olmak amacıyla kurum içerisinde "Haydi Sen de El Ver, Yaralarımızı Birlikte Saralım" kampanyası başlatarak, ihtiyaç listeleri doğrultusunda aldığımız ve çalışma arkadaşlarımızın gönüllülüğe dayalı olarak getirdiği ürünler, genel müdürlük binalarımızda 2 gün boyunca üst yönetim üyelerimiz ve çalışma arkadaşlarımızla birlikte kolilenerek kamyonlar yardımıyla afet bölgesine ulaştırılmıştır.

Ayrıca, çalışanların sağlıklarını korumalarına destek olmak amacıyla Fit Brokoli uygulaması ile tüm Allianz çalışanlarına kişisel beslenme danışmanı imkanı sağlamaya 2023 yılında da devam edilmiştir.

Çalışma arkadaşlarımızın kendilerine ve mental sağlıklarına odaklanabilmelerine, farkındalık, nefes ve hareketle hem fiziksel & hem mental sağlıklarını güçlendirmelerine imkan sağlamak amacıyla Mental Sağlık Günleri etkinlikleri düzenlenmiştir. Aynı zamanda çalışma arkadaşlarımızın psikolojik refahlarına katkı sağlamak amacıyla 2023 yılında da Avita Çalışan Destek Programı ile çalışılmıştır.

Tüm Allianz şirketleri olarak dahil olunan Allianz World Run'da, çalışanların diledikleri yerde, diledikleri sporu gerçekleştirmelerine teşvik edilmiş, ayrıca Koruncuk Vakfı'na çalışanlar adına bağışta bulunulmuştur. Yıl sonunda Allianz Tower, Allianz Kampüs genel müdürlüklerimiz ve Türkiye genelindeki tüm bölgelerimizin davetli olduğu, İstanbul ve İzmir'de organize edilen 100.Yıl Partileriyle de tüm çalışma arkadaşlarımızın bir araya geldiği büyük iki etkinlik gerçekleştirilmiştir. Bu etkinlikte tüm Allianz çalışanlarının keyifli vakit geçirmesine ve yeni yılı birlikte kutlamasına olanak sağlanmıştır.

Şirket, "gelecek" hedefi için attığı adımları, potansiyel adaylarıyla kurduğu yakın iletişim faaliyetleri ve kapsayıcı bakış açısı ile sürdürmüştür. Ayrıca genç yetenekleri kazanmaya ve üniversite öğrencileri gözünde marka bilinirliğini artırmaya yönelik bir strateji geliştirilmiştir. Bu doğrultuda 2023 yılı içinde öğrenci kulüpleri ve kariyer merkezleri iş birliğiyle 7 farklı üniversitede toplam 19 etkinliğe katılım sağlanmıştır. Çeşitli üniversitelerle online mülakat simülasyonları gerçekleştirilmiştir.

2023 yılında, K.A.M.P Staj programı ile 30 üniversite öğrencisine yaz aylarında staj imkanı, Codebooth programı ile 21 öğrenciye, Synergize ile 8 öğrenciye, Underwrite ile 5, Fintastic ile 6 ve Dataction için de 8 öğrenciye uzun dönemli staj imkanı, GeleceğimAll Mesleki Eğitim Programı ile de Bilgisayar/Yazılım Mühendisliği dışından geleceğin yazılım geliştiricilerinin yetiştirilmesi hedeflenerek toplam 30 kişiye staj imkanı sunulmuştur.

Çalışma kültürünü gençlerle paylaşmak amacıyla "Allianz Kariyer" sosyal medya hesaplarında da iş ilanları, şirketten haberler ve interaktif paylaşımlar yapılmıştır. Allianz Kariyer sosyal medya hesaplarımız 2023 yılında 60 bini aşkın takipçiye ulaşarak en etkili kurumsal kariyer sayfaları arasında yerini almıştır. 2023 yılında başlatılan podcast yayınlarımız staj programları özelinde Codebooth ile başlatılmış olup devam edecektir.

Şirket, "We Care for Tomorrow / Yarınları Tutkuyla" mottosu ile mevcut çalışma arkadaşları için olumlu çalışan deneyimleri yaşatarak bağlılıklarını artırmak, potansiyel çalışma arkadaşları için organizasyonel çekiciliği güçlendirmek, önceki çalışma arkadaşları için ise işveren marka elçisi kimliğinin sürdürülebilirliğini sağlamayı amaçlamaktadır.

Ödüller

Allianz Türkiye

Alfa Awards'ta yılın En İyi Müşteri Deneyimi Sunan Markası Ödülü
Brandverse Awards'ta "Finans" kategorisinde Altın Ödül
Brandverse Awards'ta "Finans" kategorisinde Bronz Ödül
Brandverse Awards'ta "Kurumsal İmaj" kategorisinde Bronz Ödül
Capital Dergisi'nden "Social Brands Veri Analitiği" bölümü "Sigortacılık" kategorisinde Altın Ödül
Capital Dergisi'nin "Türkiye'nin En Beğenilenleri" listesinde 8 yıldır üst üste "Türkiye'nin En Beğenilen Sigorta Şirketi"
Capital Dergisi'nde İş Dünyası'nın Kurumsal Sosyal Sorumluluk Alanında En Beğenilen 5 Şirketi listesinde
Echo Awards'ta E-ticaretin En İyisi
Effie Awards'ta "Sponsorluk" kategorisinde Altın Ödül
Felis Awards'ta "Finans" kategorisinde Başarı Ödülü
Felis Awards'ta "Sponsorluk Yönetimi" kategorisinde Başarı Ödülü
Great Place to Work'te Türkiye'nin En İyi İşverenleri 2023 listesinde
Great Place to Work'te Great Place to Work Sertifikası
Intertek'te EDGE Move Sertifikası
Istanbul Marketing Awards'ta "Spor Sponsorluğu" kategorisinde ödül
Kristal Elma'da "Entegre Kampanyaları" bölümü "Sektörel Kategoriler: Banka, Sigorta ve Finansal Hizmetler" kategorisinde Bronz Ödül
Kristal Elma'da "Radyo ve Ses" bölümü "Sektörel Kategoriler: Hizmet" kategorisinde Gümüş Ödül
Kristal Elma'da "Radyo ve Ses" bölümü "Özel Kategoriler: Radyo ve Ses Kampanyası" kategorisinde Gümüş Ödül
Kristal Elma'da "Film TV Sinema" bölümü "Banka, Sigorta, Finans Hizmetleri" kategorisinde Gümüş Ödül
Pazarlama Türkiye E-Ticaret Ödüllerinde Yılın Sigorta Markası
Sardis Awards'ta "En İyi Performans Pazarlaması Uygulamaları" kategorisinde Gümüş Ödül
Sardis Awards'ta "En İyi Özel Gün Filmi" kategorisinde Gümüş Ödül
Stevie Mena Awards'ta "Sağlık ve Wellness'ta İnovasyon" kategorisinde Gümüş Ödül
Sürdürülebilir İş Ödüllerinde "Sürdürülebilir İş Raporlaması" kategorisinde 1'incilik
The Hammers Ödüllerinde "En İyi Sponsorluk ve Marka İş Birlikleri Takımı" kategorisinde Altın Ödül
The Hammers Ödüllerinde "Dijital Platformlarda En İyi Pazarlama Takımı" kategorisinde Altın Ödül
The Hammers Ödüllerinde "Özel Gün İletişimini En İyi Yapan Pazarlama Takımı" kategorisinde Gümüş Ödül
The Hammers Ödüllerinde "Sigortacılık Sektöründe En İyi Pazarlama Takımı" kategorisinde Gümüş Ödül
The Hammers Ödüllerinde "En İyi Sosyal Medya Takımı" kategorisinde Bronz Ödül
Türkiye Eğitim ve Gelişim Platformu'nda "İşin ve Organizasyonun Geleceğine Katkı Sağlayan Gelişim Programı" kategorisinde En İyi Ödülü
Türkiye Müşteri Deneyimi Ödüllerinde (TCXA) "En İyi Sadakat Programı" kategorisinde Altın Ödül
Türkiye Müşteri Deneyimi Ödüllerinde (TCXA) "En İyi Çalışan Odaklı Müşteri Deneyimi" kategorisinde Altın Ödül
Türkiye Müşteri Deneyimi Ödüllerinde (TCXA) "Yılın En İyi Müşteri Deneyimi Ekibi" kategorisinde Bronz Ödül
Türkiye Müşteri Deneyimi Ödüllerinde (TCXA) "Şikâyet Yönetimi" kategorisinde Bronz Ödül
Youth Awards Ödüllerinde "En Çok Çalışılmak İstenen Sigortacılık Şirketi" kategorisinde 1'incilik
Business Life Dergisi'nde En Etkili 50 Kurumsal İletişim Lideri listesinde
Business Life Dergisi'nde En Etkili 50 CHRO listesinde
Business Life Dergisi'nde En Etkili 50 CMO listesinde
Business Life Dergisi'nde En Etkili 50 CEO listesinde
Fast Company Türkiye Dergisi'nde En Yenilikçi 50 İK Lideri listesinde
Fast Company Türkiye Dergisi'nde En Dijital 50 CMO listesinde
Fortune Türkiye Dergisi'nde Fortune C-Suite Series 50 CTO listesinde
Milliyet Executive Dergisi'nde En Etkin 50 CMO listesinde

FİNANSAL DURUM

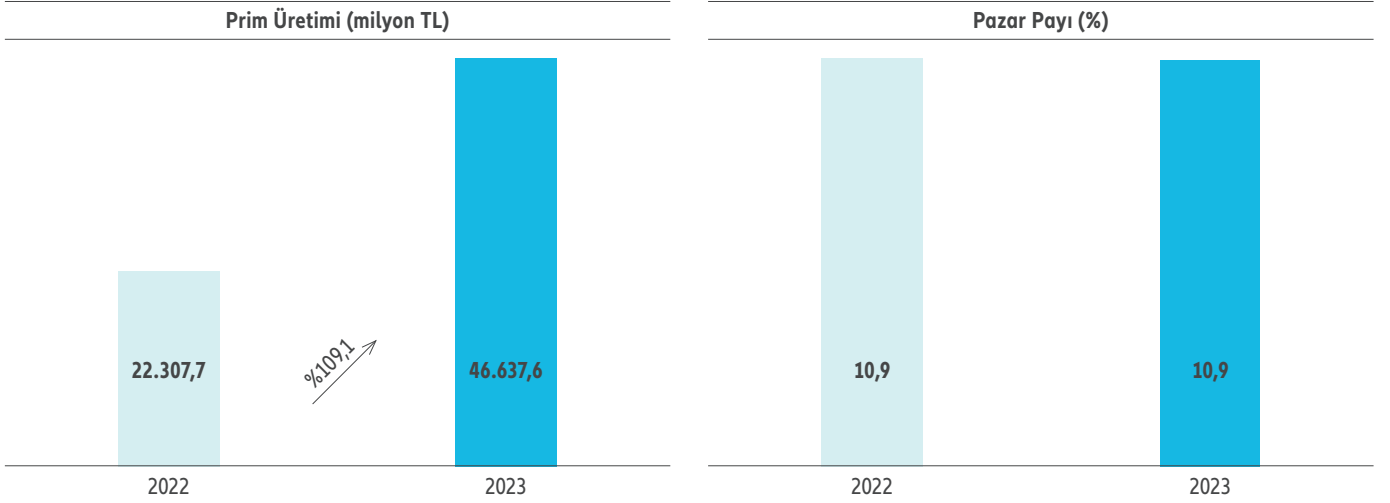
E

Finansal Durum

Finansal Göstergelerin Özeti

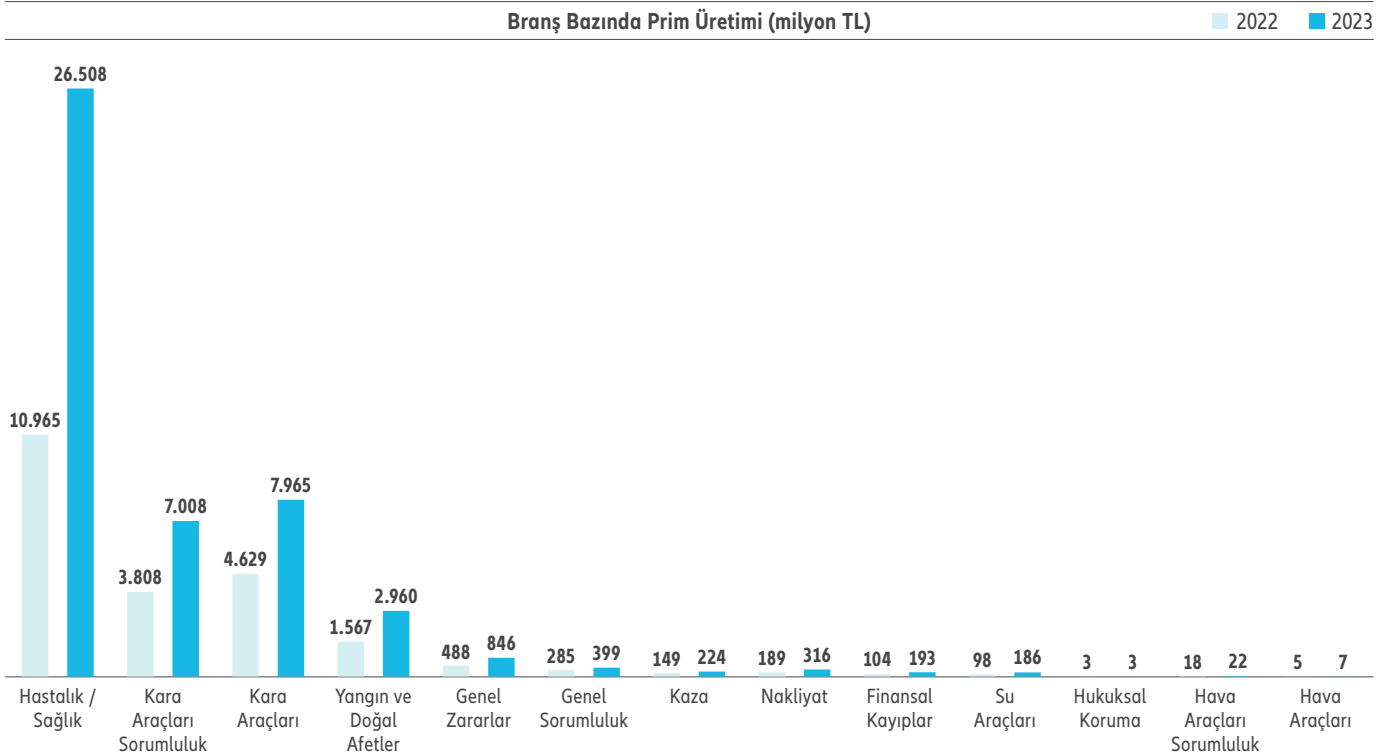
Kısa vadede irrasyonel fiyat rekabeti karşısında duruşundan taviz vermeyerek pazar payını sabit tutmayı, uzun vadede ise dengeli rezerv bulundurarak sürdürülebilir büyümeyi hedefleyen Allianz Sigorta A.Ş., TSB'nin verilerine göre 2023 yılında bir önceki yıla

göre yüzde 109,1 büyüme ile 46.637,6 milyon lira prim üretimi yapmıştır. Hayat dışı sektörde yüzde 10,9 pazar payıyla ikinci sırada yer alırken, sağlıkta birinci, trafikte ve kaskoda beşinci sırada yer almıştır.

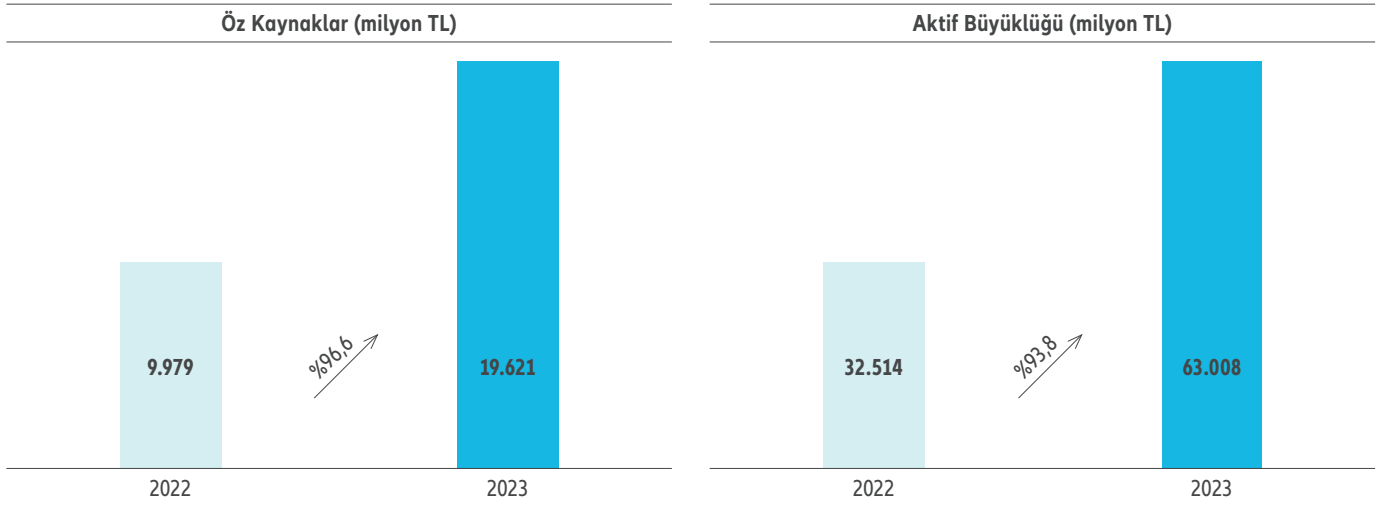


2023 yılında şirket prim üretiminin yüzde 57'si sağlık branşından oluşurken, yüzde 14'ü trafik, yüzde 17'si kasko branşından, yüzde 12'si ise diğer branş üretimlerinden oluşmuştur. 2022 ve 2023

yıllarında çeşitli branşlardaki faaliyetimiz sonucunda elde edilen prim üretimi rakamları şöyledir:



Şirketin net kârı 6.767 milyon lira seviyesinde gerçekleşmiştir. Aktif büyüklüğü ve öz kaynak toplamı ise aşağıdaki şekilde gerçekleşmiştir:



2023 yılında toplam teknik bölüm dengesi 7.127,8 milyon lira, yatırım gelirleri 12.133,3 milyon lira, yatırım giderleri 10.927,2 milyon lira, diğer olağandışı faaliyetlerinden elde edilen gelir ve kârlar ile gider ve zararların net tutarı 204,5 milyon lira gider olup vergi öncesi kâr 8.129,5 milyon lira olarak gerçekleşmiştir. Toplam 1.362,4 milyon lira vergi karşılığı sonrası, net kârımız ise 6.767,2 milyon lira olmaktadır. Şirketin öz kaynakların, kaynak toplamı içindeki payı yüzde 31 olup, yükümlülüklerini karşılamak ile ilgili likidite riski bulunmamaktadır.

Tazminat Ödeme Gücü

Şirket 2023 yılında toplam 22.199.871.696 lira sigorta tazminatı ödemiştir. 2023 yılı sonu itibarıyla bilançosunda, gerçekleşmiş ve rapor edilmemiş tazminat bedelleri hariç toplam 11.072.207.282 lira brüt muallak tazminat karşılığı bulunmaktadır.

Tahakkuk etmiş ve hesaben tespit edilmiş ancak daha önceki hesap dönemlerinde veya cari hesap döneminde fiilen ödenmemiş tazminat bedelleri veya bu bedel hesaplanamamış ise tahmini bedelleri ile gerçekleşmiş ancak rapor edilmemiş tazminat bedelleri için muallak tazminat karşılığı ayrılmaktadır.

Şirket, 2014/16 sayılı "Muallak Tazminat Karşılığına İlişkin Genelge"ye istinaden gerçekleşmiş ancak rapor edilmemiş tazminat karşılığı hesabını en iyi tahmin yöntemlerine dayanarak yürütmektedir.

Kullanılan yöntemler dahilinde Yangın ve Doğal Afetler branşından on altı adet, Genel Zararlar branşından on bir adet. Finansal Kayıplar branşlarından beş adet ve Genel Sorumluluk branşından üç adet büyük hasar dosyası, hasar gelişimini bozması nedeniyle analiz dışında bırakılmıştır. Bununla birlikte, Yangın ve Doğal Afetler branşı ile Kara Araçları branşında 18 ve 27 Temmuz 2017'de yaşanan dolu olayına ait hasarları ve yine Yangın ve Doğal Afetler branşında 2016 yılı içinde oluşan terör olaylarına ilişkin hasarlar ile Kara Araçları, Yangın ve Doğal Afetler, Genel Zararlar ve Nakliyat branşlarında 2023 yılı içinde oluşan deprem hasarları, hasar gelişimini bozması nedeniyle analizlerin dışında bırakılmıştır.

Şirket, raporlama dönemi sonu itibarıyla, gerçekleşmiş ancak rapor edilmemiş tazminat bedelleri ile ilgili olarak finansal tablolarında 11.431.224.563 lira tutarında net muallak tazminat karşılığı ayırmıştır.

Hazine Müsteşarlığı'nın 2011/23 sayılı "Gerçekleşmiş Ancak Rapor Edilmemiş Tazminat Karşılığı (IBNR) Hesaplamasına İlişkin Açıklamalar Hakkında Genelge"si uyarınca şirketler dava sürecinde olan dosyalar için genelgede belirtilen esasları dikkate alarak muallak tazminat karşılığında indirim yapabilirler. İlgili düzenleme kapsamında Şirket aktüeri ve avukatı tarafından son beş yıllık davalık dosya veri seti kullanılarak hesaplanan kazanma oranları dikkate alınarak 2023 yılı sonu itibarıyla muallak tazminat karşılıklarından 449.314.996 lira indirilmiştir.

Kâr Dağıtım Politikası

Şirket, sigortacılık mevzuatı, Türk Ticaret Kanunu hükümleri, vergi mevzuatı ve diğer ilgili mevzuat ile esas sözleşmenin kâr dağıtımını ile ilgili maddeleri çerçevesinde kâr dağıtımını yapmaktadır.

Kâr dağıtımının belirlenmesinde, grup stratejisi ve şirketin sermaye gereksinimi, yatırım ve finansman politikaları, kârlılık ve nakit durumu dikkate alınmaktadır.

Kâr dağıtımını için, sigortacılık mevzuatı çerçevesinde hazırlanan ve bağımsız denetime tâbi tutulan finansal tablolarda yer alan net dönem kârı esas alınır. Ancak dağıtım tutarının belirlenmesinde, sermaye yeterliliği de dikkate alınır. Genel kurul, safi kârın bir kısmını veya tamamını olağanüstü yedek akçeye nakledebilir.

Dağıtılacak kâr payının nakit olarak ödenmesi veya sermayeye eklenmesi ve bu suretle ihraç edilecek payların bedelsiz olarak ortaklara dağıtılması ya da her iki yöntemin belirli oranlarda birlikte kullanılması şeklinde gerçekleştirilmesine ve mevzuatta öngörülen süreler dikkate alınarak dağıtım tarihinin belirlenmesi hususunda karar vermeye genel kurul yetkilidir.

Sigortacılık ve Özel Emeklilik Düzenleme ve Denetleme Kurumu'nun 04/01/2023 tarihli 2023/2 numaralı Sigorta, Reasürans ve Emeklilik Şirketlerinin Kâr Dağıtımına İlişkin Genelgesi uyarınca onay vermesi halinde; 6.767.161.489 TL tutarındaki vergi sonrası kârından, Türk Ticaret Kanunu'nun 519'uncu maddesi gereğince genel kanuni yedek akçeleri ayrılmasından sonra kalan toplam

440.000.000,- TL tutarındaki brüt kâr payının şirket ortaklarına 31 Mayıs 2024 tarihini geçmemek üzere 30.04.2024 tarihinden itibaren yönetim kurulu tarafından belirlenecek tarihte dağıtılmasının ve 2023 yılı bakiye kârının olağanüstü yedeklere ayrılması hususunun, 29 Mart 2024 tarihinde toplanacak olan şirket olağan genel kuruluna teklif edilmesine karar verilmiştir.

Beş Yıllık Finansal Veri Özeti

Şirketin son beş yıllık döneme ilişkin finansal bilgileri aşağıdaki gibidir:

(bin TL)	2019	2020	2021	2022	2023
Prim	6.922.967	8.135.361	9.854.148	22.307.673	46.637.616
Gerçekleşen Hasarlar (Reas. Payı Düşülmüş)	-3.756.930	-4.465.855	-5.879.328	-10.683.521	-25.512.630
Vergi Öncesi Kâr	1.004.631	1.187.579	1.599.243	2.016.770	8.129.525
Vergi Sonrası Kâr	727.095	895.912	1.364.326	1.355.002	6.767.161
Teknik Karşılıklar	6.506.053	8.271.742	10.041.479	20.051.247	39.345.605
Ödenmiş Sermaye	647.643	647.643	647.643	647.643	647.643
Öz Kaynak	3.232.939	3.699.330	5.927.251	9.978.978	19.621.307
Aktif Toplamı	10.679.672	13.156.616	17.590.241	32.514.446	63.007.531

*Şirket, 2017/7 sayılı "Muallak Tazminat Karşılığında Kaynaklanan Net Nakit Akışlarının İskonto Edilmesi Hakkındaki 2016/22 Sayılı Genelgede Değişiklik Yapılmasına Dair Genelge"ye istinaden Kara Araçları Sorumluluk ve Genel Sorumluluk branşlarında muallak tazminat karşılıklarına iskonto uygulamış ve 2016 ve 2015 yılı finansallarını yeniden hesaplamıştır.

İÇ SİSTEMLER



İç Sistemler

Sigortacılık ve Özel Emeklilik Düzenleme ve Denetleme Kurumunca 25.11.2021'de Resmî Gazetede yayınlanarak yürürlüğe giren "Sigortacılık ve Özel Emeklilik Sektörlerinde İç Sistemlere Dair Yönetmelik" doğrultusunda, 5684 sayılı Kanununun 4'üncü maddesinde belirtilen İç Denetim, İç Kontrol, Risk Yönetimi fonksiyonları ile Aktüerya fonksiyonu şirket organizasyonu içerisinde yeniden yapılandırılmıştır. Buna göre; İç Kontrol, Risk Yönetimi ve Aktüerya Birimlerinin Yönetim Kurulu'nun 3 Haziran 2022 tarihli ve 2022/ 12 karar no'su ile doğrudan denetim komitesine bağlı olarak kuruluşları tamamlanmıştır. İç denetim biriminin ise doğrudan yönetim kuruluna bağlı ve idari açıdan bağımsız olarak teşekkülü ile fonksiyonel olarak yönetim kuruluna denetim komitesi aracılığıyla raporlama yapma statüsü korunmuştur.

Sigortacılık ve Özel Emeklilik Sektörlerinde İç Sistemlere Dair Yönetmeliğin Bazı Maddelerinin Uygulanması Hakkında Genelge'nin (16/2022) ("Genelge") Madde-2/8 "Birim Yapılanması" başlıklı 2'inci maddesinin 8'inci fıkrasında ifade edildiği üzere; Şirketimizde icrai görevi bulunan yöneticiye (Finans Genel Müdür Yardımcısı) bağlı İç Kontrol, Risk Yönetimi ve Aktüerya birimleri ilgili yönetmelik yayını öncesinde de bulunmakta olup Yönetmelik uyarınca "Finansal ve Operasyonel Riskler, Uyum" birimleri ve "Aktüerya" birimi olarak faaliyetlerine devam etmektedirler. İç sistem birimleri, icrai yöneticiye bağlı bu birimlerin faaliyetlerini de gözeterek ilgili ekiplerin çalışma sonuçlarını kendi faaliyetleri kapsamında değerlendirmektedir. Bununla birlikte denetim komitesine bağlı birimler ile icrai birimlere bağlı olarak faaliyet gösteren birimlerin rol ve sorumlulukları net olarak birbirinden ayrılmış olup, Yönetmelikte tanımlanan iç sistem fonksiyonlarının yürütülmesinde, nihai ve tek sorumlu denetim komitesine bağlı iç sistem birimleridir.

Denetim komitesine bağlı iç sistem birimleri tarafından mevzuatın tanıdığı geçiş süreci boyunca faaliyet yapıları ve ilgili süreçler birim yönetmelikleri çerçevesinde oluşturularak periyodik üst düzey yönetim ve denetim komitesi raporlama faaliyetleri sürdürülmektedir. Ayrıca, kamu oyuna yapılacak raporlamalar ile Sigortacılık Düzenleme ve Denetleme Kurumu'na yapılacak iç sistemler fonksiyon raporları için çalışmalar tamamlanmıştır. Bu kapsamda; Sigortacılık ve Özel Emeklilik Sektörlerinde İç Sistemlere Dair Yönetmeliğin 54. maddesi kapsamında, Yönetim Kurulu tarafından hazırlanan raporlar ile iç sistemler fonksiyon raporları, 31 Mayıs 2023 tarihinde Sigortacılık ve Özel Emeklilik Düzenleme ve Denetleme Kurumu'na sunulmuştur. Yine, Yönetmeliğin 55. Maddesinin 2. Fıkrası kapsamında kamuoyuna yapılması istenen raporlar 2023 3.çeyrek dönemi için ilk kez hazırlanarak 2023 /25 sayılı Genelge doğrultusunda, TSB ile 31 Ekim 2023'te paylaşılmıştır.

Yönetim; mevcut iç sistemler faaliyetlerinin yeni İç Sistemler Yönetmeliğine uyumlaştırılması konusunda yürütülen faaliyetlerin, şirket bünyesinde mevzuata uygun olarak oluşturulduğu görüşünde olup; ayrıca iç sistem faaliyetlerinin, şirket operasyonlarında etkinlik ve verimlilik, mali raporlama sistemi güvenilirliği ve mevzuata uyum konularında makul derecede güvence sağlayabilecek nitelikte verimli ve etkin kullanılması hususunda desteğini sürdürmektedir.

Risk Yönetimi

Kuruluşun risk yönetim faaliyetleri; Sigortacılık ve Özel Emeklilik Sektörlerinde İç Sistemlere Dair Yönetmelik uyarınca denetim komitesine bağlı Risk Yönetim Birimi tarafından yerine getirilmektedir. Ayrıca şirketin grup raporlamasına ilişkin faaliyet ve sorumlulukları ise icrai görevi bulunan yöneticiye bağlı Finansal ve Operasyonel Riskler, Uyum Direktörlüğü tarafından yerine getirilmektedir.

İç Sistemler Yönetmeliği uyarınca 20 Haziran 2022 tarihli ve 2022/14 sayılı Yönetim Kurulu Kararı ile Risk Yönetim Birimi yöneticiliğine atama yapılmıştır. Risk Yönetim Birimi'nin organizasyon yapısı ile şirketin risk yönetim sisteminin işleyişine ilişkin usul, esas ve ana sorumlulukları belirlemek üzere 25 Kasım 2022 tarihli ve 2022/29 sayılı yönetim kurulu kararı ile Risk Yönetimi Yönetmeliği oluşturulmuştur. Yönetmelik kapsamında belirlenen rol ve sorumluluklar ışığında şirket risk yönetim faaliyetleri sürdürülmektedir. Risk politikaları, stratejileri ve risk limitleri ile ilgili Yönetim Kurulu'nun onay ve görüşleri risk yönetim faaliyetlerinin önemli bir girdisidir. Ayrıca; Allianz Sigorta A.Ş. bünyesinde, risk yönetimi açısından kritik olan risk stratejisi ve politikasıyla şirketin alabileceği risk düzeyi ve risk limitleri gibi konuların görüşülerek ortak karara bağlandığı bir risk komitesi bulunmaktadır. Şirket üst yönetimi ve Allianz Grubu temsilcilerinden oluşan komite, yılda asgari dört kez toplanarak değerlendirmelerde bulunmakta ve risk konularıyla ilgili kararlar almaktadır. Bu çerçevede şirketi önemli ölçüde zarara uğratabilecek riskler, komite toplantılarında değerlendirildikten sonra tespit edilen yüksek riskler ve ilgili aksiyon planları karara bağlanmakta, takip eden toplantılarda da aksiyonlar ve risklerin değişim seviyeleri ele alınmaktadır.

İç Sistemler Yönetmeliği'ne uyum çerçevesinde kredi riski, likidite riski, faiz riski gibi finansal risklerin ölçülmesi, izlenmesi ve raporlanması, sigortalama risklerinin izlenmesi ile operasyonel risk yönetimine ilişkin yürütülen faaliyetlerin sonuçları üst düzey yönetime ve denetim komitesine düzenli olarak raporlanmaya başlanmıştır. Faaliyetler kapsamında; şirketin genel risk durumu ve risk yönetimi açısından planlanan hedeflere ulaşma derecesini içeren risk sonuçları, sermaye yeterliliği stres testi, Solvency II sermaye gereksinimi, risk limitleri, "Top Risk" öz değerlendirme sonuçları raporu, entegre risk kontrol öz değerlendirme sonuçları hakkında rapor çalışmaları yürütülmektedir. Yılda asgari iki kez de denetim komitesinin risk yönetim fonksiyonunun icrası kapsamında yapılan izleme ve takip faaliyetlerine ilişkin değerlendirmeleri Yönetim Kurulu'na sunulmaktadır.

Risk Yönetim Birimi tarafından Sigortacılık Ve Özel Emeklilik Sektörlerinde İç Sistemlere Dair Yönetmeliğin "Kuruma Yapılacak Raporlamalar" başlıklı 54'üncü maddesinin 1.fıkrası, 2.fıkrası, 3.fıkrası ve 4.fıkrası çerçevesi ile Geçiş Hükümleri Geçici Madde 1/8 fıkrasına göre; Risk Yönetimi fonksiyonunun kuruluşu kapsamında yapılan işlemler ve birim yapısı hakkında yönetim raporu 31 Mayıs 2023 tarihinde Sigortacılık ve Özel Emeklilik Düzenleme ve Denetleme Kurumu'na sunulmuştur.

Ayrıca Risk Yönetim Birimi tarafından Sigortacılık Düzenleme ve Denetleme Kurumu'na yapılacak

- Risk yönetim politikaları ve bu politikalarda yıl içinde yapılan değişiklikler ile risk limitleri ile ve bu limitlerde yıl içinde yapılan değişikliklere ilişkin bilgiler,
- Üstlenilen ve maruz kalınan risklerin uzun vadeli olarak sermaye yeterliliğine ve şirket sürekliliğine etkilerinin ölçüldüğü sermaye yeterliliği etki analiz raporu,
- Kurumca belirlenen senaryolar altında uygulanacak stres testi sonuçlarına ilişkin rapor,
- Risk yönetim fonksiyonunun icrası kapsamında yıl içinde yapılan takip ve izleme faaliyetlerinin sonuçları hakkında periyodik raporlamalar için çalışmalar devam etmektedir.

Yönetimin Risk Değerlendirmesi

Allianz Sigorta A.Ş., risk kabulünü ihtiyatlılık prensipleri çerçevesinde, teknik kâr beklentisine göre yapmakta ve sigorta yoluyla sağladığı teminatların kapsam ve koşullarıyla prim tutarını bu beklentiye uygun şekilde oluşturmaktadır.

Satışlar, Verimlilik, Gelir Yaratma Kapasitesi ve Benzeri Konularda İleriye Dönük Riskler ile Şirketin Risk Yönetim Politikaları

Risk yönetim süreçlerinde kullanılacak uygun strateji ve metotların belirlenmesi ve buna uygun ölçüm ve modellemelerin oluşturulabilmesi için öncelikle risk sınıflandırması gerekir. Allianz Sigorta A.Ş.'de riskler; finansal riskler; sigortalama riskleri ve operasyonel riskler kategorileri altında değerlendirilerek yönetilmektedir.

Finansal Riskler

Şirket, faaliyetlerinden dolayı likidite, kur, faiz oranı gibi çeşitli finansal risklere maruz kalmaktadır. Şirketin risk yönetimi stratejisi ve iç kontrol sistemleri, söz konusu risklerin mali performans üzerindeki olası olumsuz etkilerini en aza indirecek şekilde oluşturulmuştur.

Bu kapsamda her bir risk türüne uygun şekilde çeşitli ölçme, limitlendirme, izleme ve raporlama yöntemleri belirlenmiş olup değerlendirme sonuçları risk komitesinde düzenli olarak görülmektedir.

Ayrıca Yönetim Kurulu, her yıl en az bir defa yatırım politikalarını gözden geçirerek genel politikalar konusunda karar almaktadır.

Kredi Riski

Kredi riski; borçlu, tahvil ihraççısı, reasürans şirketleri veya şirketle maddi ilişkisi bulunan karşı tarafın sözleşme gereklerine uymayarak, şirkete ödeme yükümlülüğünü zamanında, kısmen veya tamamen yerine getirememesinden kaynaklanan olası kayıpları ifade eder. Şirket açısından kredi riski taşıyan başlıca konular, yatırım faaliyetleri, tahsilat sürecinde oluşan alacaklar ve reasürans işlemleridir. Şirket

söz konusu riski, karşı taraf bazında kredi riski derecelendirme ve limit takibi yöntemleriyle yönetmektedir. Bu amaçla şirketin iş ilişkisinde olduğu ve/veya olması muhtemel her bir banka ve reasürans şirketi için kredi riski limitleri, uluslararası kredi riski derecelendirme kuruluşlarının verdiği derecelendirme notları da dikkate alınarak tanımlanmıştır. Limit kullanım oranları düzenli olarak izlenmekte, yatırım işlemleri yapılmadan önce, yapılacak işlem sonucunda söz konusu limitin aşıp aşılmayacağı kontrol edilmekte ve kontrol sonucuna uygun şekilde karar alınmaktadır. Raporlamalarla da herhangi bir limit aşımı olup olmadığı düzenli olarak kontrol edilmektedir.

Şirketin 31 Aralık 2023 tarihi itibarıyla yatırım faaliyetlerinden kaynaklanan herhangi bir limit aşımı bulunmamaktadır. Bunun yanında şirket, uluslararası kredi derecelendirme notları da dikkate alınarak oluşturulmuş onaylı reasürörler listesinde yer alan, mali yapısı güçlü reasürörlerle çalışmakta, istisnai durumlar için de özel onay süreçleri izlemektedir. Sigorta riskinin yönetimine ilişkin olarak, finansal tabloların 4.1 no'lu dipnotundaki "Şirket tarafından çalışılan belli başlı reasürans şirketleri" tablosunda detayları görülebileceği üzere şirket, yabancı reasürör seçiminde derecelendirme notu A ve üzeri olanları tercih etmektedir.

Esas faaliyetlerden olan alacakların etkin şekilde takibi için ise satış kanalları bazında alınacak teminatları belirleyen ve hesap izleme yöntemlerini içeren çeşitli prosedürler uygulanmaktadır. Her bir satış kanalının tahsilat performansı ayrı ayrı takip edilmekte ve periyodik olarak raporlanmaktadır. Tahsilat oranlarının beklenen seviyenin altında kalması halinde alınacak aksiyonlar da ilgili prosedürlerde tanımlanmıştır.

Finansal riskin yönetimine ilişkin olarak, finansal tabloların 4.2 no'lu dipnotunun kredi riskine ilişkin bölümünde yer alan "Esas faaliyetlerden alacakların yaşlandırması ve ayrılan karşılıklar" tablosunda detayları görülebileceği üzere şirketin, vadesini 61 gün ve üzeri geçen alacakları toplamı, 2023 yılı toplam prim üretiminin yüzde 1'inin altındadır.

Likidite Riski

Likidite riski, Şirket'in nakit akışındaki dalgalanma sonucunda, vadesi gelen yükümlülükler için gereken nakit çıkışlarını tam olarak ve zamanında karşılayacak düzeyde ve nitelikte nakit mevcuduna veya nakit girişine sahip olunmamasını nedeniyle parasal yükümlülüklerini zamanında yerine getirememe ve/veya yerine getirmekte güçlük yaşaması riskidir. Likidite riskinin ihtiyatlı yönetilmesi amacıyla, yatırım kararları genel teknik gereklilikler ve yükümlülük ihtiyaçlarına uygun olarak alınmaktadır. Bunu yaparken varlık ve yükümlülüklerin para birimi ve vade bazında uyumsuzluklarının en aza indirilmesine özen gösterilmektedir. Bunun yanında varlık ve yükümlülüklerin tutar, para birimi ve vade açısından uyumu da düzenli olarak izlenmekte, portföyde uygun miktarda likit ve/veya likide dönüştürülebilir varlık tutulmasına dikkat edilmekte ve uyumsuzluk ihtimali oluşması halinde bu durumu engellenmeye yönelik nakit yönetimi yapılmaktadır. Likidite riski yönetimi kapsamında, çeşitli stres senaryolarının gerçekleşmesi halinde likidite oranının nasıl etkilendiği izlenmekte olup her koşulda likit kalınmasını sağlayacak şekilde aksiyonlar alınmaktadır.

Faiz Riski

Şirket, piyasa faiz oranlarındaki deęişimlerin, faize duyarlı varlık ve yükümlülükler üzerindeki etkisinden dolayı faiz riskine maruz kalmaktadır. Söz konusu risk, faize duyarlı varlık ve yükümlülüklerin dengelenmesi suretiyle yönetilmektedir. Buna ek olarak faiz oranlarındaki dalgalanmaların şirketin yükümlülük karşılama yeterlilik oranını nasıl etkileyeceğini deęerlendirmek amacıyla, üç ayda bir düzenli olarak stres testi çalışması yapılmaktadır. Bu çalışmayla, faiz oranlarının belli oranda yükselmesi ya da düşmesi gibi çeşitli şok senaryolarının gerçekleşmesi halinde, şirketin mevcut yükümlülük karşılama yeterlilik oranının hangi orana yükseleceği ya da düşeceğinin projeksiyonu yapılmaktadır. Finansal riskin yönetimine ilişkin olarak, finansal tabloların 4.2 no'lu dipnotunun faiz riski bölümünde yer alan tabloda detayları görülebileceği üzere, 31 Aralık 2023 tarihi itibarıyla faiz oranlarındaki 100 baz puan artış, şirketin öz kaynakları üzerinde yaklaşık 282 milyon lira azalış etkisi yaratacaktır.

Kur Riski

Şirket, döviz cinsinden yaptığı operasyonlar nedeniyle döviz kuru riskine maruz kalmaktadır. Söz konusu risk, döviz pozisyonunun analiz edilmesi yoluyla takip edilmektedir. Şirket, kur riskini asgari seviyede tutmak için döviz pozisyonu taşımamaya, bu amaçla döviz fazlası olması durumunda satış, döviz açığı olması durumunda ise alım yaparak pozisyonunu kapatmaya özen göstermektedir. Finansal riskin yönetimine ilişkin olarak, finansal tabloların 4.2 no'lu dipnotunun kur riski bölümünde yer alan, yabancı para cinsinden varlık ve yükümlülüklerle ilişkin tabloda detayları görülebileceği üzere, 31 Aralık 2023 tarihi itibarıyla bilanço pozisyonu yaklaşık 5.269 milyon lira olup, bu tutar şirketin döviz cinsinden operasyonları ve kurlardaki deęişimin hasar maliyetlerinde yaratacağı dolaylı etki dikkate alındığında makul seviyededir.

Sigortalama Riskleri

Şirket, katastrofik veya katastrofik olmayan riskler için alınan primlerin ve ayrılan karşılıkların yetersiz kalması sonucu, finansal kayıp oluşması ihtimalinden dolayı sigortalama risklerine maruzdur. Söz konusu riskler, yazım ve fiyatlandırma strateji ve prosedürlerinin uygulanması, çeşitli simülasyon modellerinin sonuçları kullanılarak kararların alınması ve reasürans anlaşmaları yoluyla yönetilmektedir. Yönetim Kurulu yılda en az bir kere reasürans stratejileriyle yazım ve fiyatlandırma politikalarını gözden geçirerek karar almaktadır. Sigortalama riski yönetimi kapsamında, şirket genelinde ortak bir risk deęerlendirme anlayışı bulunmaktadır. Bu amaçla, Allianz Grubu tarafından oluşturulan Allianz sigortalama standartlarına uyulmaktadır. Söz konusu standart ile, genel risk deęerlendirme kurallarının yanında, sigortalama öncesinde Allianz Grubu sigorta komitesi, risk komitesi ve/veya risk yönetimi biriminin onayını gerektiren durumlar tanımlanmıştır. Şirket tarafından oluşturulan Risk Kabul Politikası vb. prosedürler de bu standardı desteklemektedir. Yıllık olarak belirlenen Risk Kabul Politikası, satış kanalları da dâhil olmak üzere tüm şirkete duyurulmakta, gerekli görüldüğünde yıl içinde revize edilmektedir.

Şirket ayrıca çeşitli simülasyon modelleri kullanarak prim ve rezerv risklerini ölçmekte ve deęerlendirmektedir.

Operasyonel Risk

Operasyonel risk, yetersiz veya başarısız dâhili süreçler, insanlar ve sistemlerden veya harici olaylardan kaynaklanan kayıp riski olarak tanımlanmaktadır. Şirket, operasyonel risklerin şirket genelinde sürekli izlenmesi, deęerlendirilmesi, yönetilmesi ve takibi için iki temel süreç izlemektedir.

Finansal Olmayan Risk Yönetimi

Finansal olmayan risklerin özellikle birinci savunma hattında şeffaflık, farkındalık, sahiplik ve sorumluluk kazandırılarak şirket profiline uygun olarak yönetilmesi ve risklerin azaltılmasına yönelik gerekli kontrollerin belirlenmesi amacıyla operasyonel risk ve uyum riski kategorilerinin altındaki; bilgi teknolojileri ve mimari, iş sürekliliği, üçüncü taraf, iç ve dış dolandırıcılık, insan kaynakları, süreç yönetimi, muhasebe ve finansal raporlama, finansal suçlar, pazar bütünlüğü, müşteri, veri gizliliği ve kurumsal uyum risk domainlerini kapsayan bir risk yönetim süreci işletilmektedir. Risk domainleri ile ilişkili süreç sahiplerinin katılımıyla gerçekleştirilen çalıştaylar sırasında kapsam dâhilindeki tüm süreçlere ilişkin risk senaryoları deęerlendirilmekte ve efektifliği ölçülmektedir. Risk deęerlendirme süreci, operasyonel riske ilişkin mevcut kilit kontrollerin test edilmesi, riskin derecelendirilmesi ve yüksek dereceli riskler için aksiyon planları oluşturulması adımlarından oluşmaktadır. Risk deęerlendirme süreci her yıl tekrar edilirken, belirlenen aksiyonlar ve risklerle ilişkili süreç deęerlendirmeleri ve kontrol testleri sürekli olarak devam etmektedir.

Operasyonel Risk Kayıp Veri Tabanı

Şirketin maruz kaldığı operasyonel risk kayıpları, aylık olarak belirlenen süreç ve standartlara uygun şekilde süreç sahipleri tarafından Risk Birimi'ne bildirilmektedir. Raporlanan operasyonel risk olayları, deęerlendirilerek operasyonel risk kayıp veri tabanına kaydedilmekte ve kaybın tekrar etmemesi adına gerekli engelleyici ve düzeltici aksiyonların alınması sağlanmaktadır.

İ Kontrol

Şirketin iç kontrol faaliyetlerinin koordinasyonu ve raporlanması; Sigortacılık ve Özel Emeklilik Sektörlerinde İ Sistemlere Dair Yönetmelik uyarınca denetim komitesine bağlı iç kontrol birimi tarafından yerine getirilmektedir. Ayrıca şirketin Grup raporlamasına ilişkin faaliyet ve sorumlulukları ise icrai görevi bulunan yöneticiye bağlı Finansal ve Operasyonel Riskler, Uyum Direktörlüğü tarafından yerine getirilmektedir.

İ Sistemler Yönetmeliği uyarınca 31 Ağustos 2022 tarihli ve 2022/18 sayılı yönetim kurulu kararı ile İ Kontrol Birimi yöneticiliğine atama yapılmıştır. İ Kontrol Birimi'nin organizasyon yapısı ile şirketin iç kontrol sisteminin işleyişine ilişkin usul, esas ve ana sorumlulukları belirlemek üzere 25 Kasım 2022 tarihli ve 2022/29 sayılı yönetim kurulu kararı ile İ Kontrol Yönetmeliği oluşturulmuştur. Yönetmelik kapsamında belirlenen rol ve sorumluluklar ışığında şirket iç kontrol faaliyetleri sürdürülmektedir. İ kontrol sisteminin ana odak konuları olan işlevsel görev ayrımı ve sorumlulukların tesisi, bilgi sistemleri ve iş süreçlerinin tesisi, iletişim yapısı ve etkin iletişim kanallarının tesisi, uyum kontrolleri, dış hizmet alımları ile iş sürekliliği yönetimi ve planı hususlarında kontrol faaliyetlerinin Şirket bünyesinde yapılandırılması çalışmaları başlatılmıştır. Buna göre; birincil defans seviyesindeki faaliyetlerin icrasını gerçekleştiren her bir icrai iş birimi iç kontrol sisteminin geliştirilmesinde birinci derecede sorumluluk sahibidir. İ kontrol birimi tarafından iç kontrol fonksiyonu kapsamında icra edilen faaliyetlerin ve bu faaliyetlerin sonuçları ile birlikte üst düzey yönetimin ve bunlara bağlı birimlerin alması gereken önlemlerin üst düzey yönetime ve denetim komitesine düzenli olarak raporlanması sağlanmaktadır. Ayrıca; iç kontrol birimi tarafından risk deęerlendirmelerine dayalı ve yıllık olarak iç kontrol planı hazırlanmaktadır. Risk temelli yaklaşım, iç kontrol planı kapsamında yürütülecek kontrol faaliyetlerinin şirketin tüm ana ve

destek süreçlerine ilişkin yapılacak risk değerlendirmesi sonucunda tayin edilmesini içermektedir. 13 Aralık 2022 tarihli ve 2022/07 sayılı denetim komitesi kararı ile onaylanan 2023 yılı iç kontrol planı kapsamında, iç kontrol çalışmaları yıl içerisinde yürütülmüştür.

İç Sistemler Yönetmeliği'ne uyum çerçevesinde iç kontrol ortamına ilişkin tespitler ile iç kontrol faaliyetlerinin sonuçlarının üst düzey yönetime ve denetim komitesine düzenli olarak raporlanması hususunda çalışmalar yürütülmektedir. Operasyonel risklerin yönetilmesi ve operasyonel risk vakalarının azaltılması etkin bir iç kontrol sisteminin tesis edilmesi esas kabul edildiğinden, iç kontrol sisteminin geliştirilip güçlendirilmesi için COSO'nun (Committee of Sponsoring Organizations¹) genel kabul görmüş en iyi uygulamaları kullanılmaktadır. Şirketin mevcut iç kontrol sisteminin uygun şekilde dokümanite edilerek sistematige oturtulması ve iç kontrol sistemindeki eksikliklerin belirlenmesi amacıyla, süreçler tek tek ele alınarak risk ve kontrol noktaları belirlenmektedir. Süreç sahipleriyle yapılan görüşmeler ve veri analizleri kullanılarak, mevcut kontrollerin yapısal ve işlevsel yeterlilikleri değerlendirilmekte ve test edilmektedir. Yılda asgari iki kez de denetim komitesinin iç kontrol fonksiyonunun icrası kapsamında yapılan izleme ve takip faaliyetlerine ilişkin değerlendirmeleri Yönetim Kurulu'na sunulmaktadır.

İç Kontrol Birimi tarafından Sigortacılık Ve Özel Emeklilik Sektörlerinde İç Sistemlere Dair Yönetmeliğin "Kuruma Yapılacak Raporlamalar" başlıklı 54'üncü maddesinin 1.fıkrası, 2.fıkrası, 3.fıkrası ve 4.fıkrası çerçevesi ile Geçiş Hükümleri Geçici Madde 1/8 fıkrasına göre; İç Kontrol fonksiyonunun kuruluşu kapsamında yapılan işlemler ve birimin yapısı hakkında yönetim raporu 31 Mayıs 2023 tarihinde Sigortacılık ve Özel Emeklilik Düzenleme ve Denetleme Kurumu'na sunulmuştur.

Ayrıca, İç kontrol birimi tarafından Sigortacılık Düzenleme ve Denetleme Kurumu'na yapılacak periyodik raporlama yükümlülükleri kapsamında;

- Güncel iş akış şemaları ile bu şemalarda yıl içinde yapılan değişikliklerin verildiği iş süreçleri hakkında rapor,
- Bilgi sistemlerinin yapısı, bilgi sistemleri kapsamında yapılan hizmet alımları, iş sürekliliğinin sağlanması konusunda alınan tedbirler ve bu konularda planlanan ve yürütülen çalışmalar ile yapılan testlere ilişkin bilgi sistemleri raporu
- İç kontrol fonksiyonu kapsamında yıl içinde yapılan kontroller ve sonuçları hakkında periyodik raporlar için hazırlık çalışmaları devam etmektedir.

Aktüerya

Şirket'in aktüerya alanındaki faaliyetlerinin koordinasyonu ve raporlanması; Sigortacılık ve Özel Emeklilik Sektörlerinde İç Sistemlere Dair Yönetmelik uyarınca denetim komitesine bağlı aktüerya birimi tarafından yerine getirilmektedir. Ayrıca şirketin grup raporlamasına ilişkin faaliyet ve sorumlulukları ise icrai görevi bulunan yöneticiye bağlı Aktüerya Direktörlüğü tarafından yerine getirilmektedir.

1 COSO; iş etiği, etkili iç kontroller ve kurumsal yönetim aracılığıyla, mali raporlamaların kalitesini artırmaya yönelik çalışmalar yapmak üzere 1985 yılında Amerika'da kurulmuş olan gönüllü bir organizasyondur. COSO tarafından hazırlanan raporda yer alan iç kontrol tanımı, dünya çapında genel kabul görmüş ve birçok ülkenin ilgili mevzuatında da yer almıştır. Rapor, organizasyonda iç kontrol sistemi kurma ve kurulan bu sistemin etkinliğini ölçme konularında referans niteliği taşımaktadır.

İç Sistemler Yönetmeliği uyarınca 31 Ağustos 2022 tarihli ve 2022/18 sayılı yönetim kurulu kararı ile aktüerya birimi yöneticiliğine atama yapılmıştır. Akabinde, Sigortacılık Düzenleme ve Denetleme Kurumu'nun ilgili atama konusundaki yazılı görüşüne istinaden 27 Eylül 2022 tarihli ve 2022/22 sayılı yönetim kurulu kararı mevcut aktüerya yöneticisinin görevine son verilerek yeni aktüerya yöneticisinin ataması yapılmıştır. Aktüerya biriminin organizasyon yapısı ile aktüerya faaliyetlerinin işleyişine ilişkin usul, esas ve ana sorumluluklarını sorumlulukları belirlemek üzere 25 Kasım 2022 tarihli ve 2022/29 sayılı yönetim kurulu kararı ile Aktüerya Yönetmeliği oluşturulmuştur.

29 Mart 2023 tarihli 2023/07 sayılı yönetim kurulu kararı ile görevinden ayrılan Aktüerya yöneticisinin yerine, yeni Aktüerya yöneticisinin ataması yapılmıştır. Aktüerya Birim Yöneticisi, aynı zamanda Şirketin Sorumlu Aktüeri rolünü de yürütmektedir. Sorumlu Aktüer ataması 27 Mart 2023 tarihli 2023/03 sayılı Denetim Komitesi kararı ile yapılmıştır.

Aktüerya faaliyetlerinin ana odak konuları olan teknik karşılıkların tahmininde kullanılan metotlar ile bunlara ilişkin içsel aktüeryal modelleri geliştirmek ve bu hesaplamalarda kullanılan varsayımların uygunluğunu sağlamak, belirlenen güven aralığında teknik karşılıkları tahmin etmek, genel fiyatlama politikasının gözetimi, reasürans anlaşmalarının aktüeryal açıdan yeterliliği, kuruluş mali durumu, teknik karşılıkların güvenilirliği ile yeterliliği, sigortacılık faaliyetleri ile ilgili varlık ve yükümlülük riski yönetimi ve sigorta poliçelerine bağlı olarak yapılan yatırımlar için yatırım riski konularında gözetim sağlamak hususunda çalışmalar yürütülmektedir. İç Sistemler Yönetmeliği'ne uyum çerçevesinde söz konusu aktüerya faaliyetlerinin sonuçlarının üst düzey yönetime ve denetim komitesine düzenli olarak raporlanması ve yılda asgari iki kez de denetim komitesinin aktüerya fonksiyonunun icrası kapsamında yapılan izleme ve takip faaliyetlerine ilişkin değerlendirmelerinin Yönetim Kurulu'na sunulması çalışmaları tamamlanmış olup 2023 yılı itibarıyla belirlenen raporlama faaliyetleri uygulamaya alınmıştır.

Aktüerya Birimi tarafından Sigortacılık Ve Özel Emeklilik Sektörlerinde İç Sistemlere Dair Yönetmeliğin "Kuruma Yapılacak Raporlamalar" başlıklı 54'üncü maddesinin 1.fıkrası, 2.fıkrası, 3.fıkrası ve 4.fıkrası çerçevesi ile Geçiş Hükümleri Geçici Madde 1/8 fıkrasına göre; Aktüerya fonksiyonunun kuruluşu kapsamında yapılan işlemler ve birimin yapısı hakkında yönetim raporu 31 Mayıs 2023 tarihinde Sigortacılık ve Özel Emeklilik Düzenleme ve Denetleme Kurumu'na sunulmuştur.

Ayrıca, Aktüerya birimi tarafından Sigortacılık Düzenleme ve Denetleme Kurumu'na yapılacak periyodik raporlama yükümlülükleri kapsamında

- Kapsamı kurum tarafından belirlenen aktüerya raporu,
- Tarife karlılığı tespit raporu ile tarife karlılığının temini için yıl içinde yapılan önerilere dair özet rapor,
- Şirket tarafından uygulanan aktüeryal metotlar ile kullanılan modeller ve varsayımlar ile bu o modeller ve varsayımlarda yıl içinde yapılan değişiklikler ile gerekçeleri hakkında rapor,
- Aktüerya fonksiyonunun icrası kapsamında yıl içinde yapılan işlemler hakkında periyodik raporlar için çalışmalar devam etmektedir.

İç Denetim

İç denetim başkanlığı iç denetim faaliyetlerinin dönemsel ve riske dayalı plan dâhilinde yürütülmesi amacıyla, takip eden yıl uygulanmak üzere, önceki yılın son çeyreğinde risk yönetimi fonksiyonunun dönemsel risk çalışmasına ilişkin sonuçlarıyla birlikte kendi değerlendirmelerini dikkate alarak, yıllık bazlı iç denetim planları oluşturmakta ve yönetim kurulunun değerlendirme ve onayına sunmaktadır. İç denetim planının çalışma programları aracılığıyla icrası ve düzenlenen denetim raporları çerçevesinde ilgili birim yönetimlerince alınan önlemlerin izlenmesi de aynı birim tarafından yerine getirilmektedir.

Sigortacılık ve Özel Emeklilik Düzenleme ve Denetleme Kurumunca 25.11.2021'de Resmî Gazete'de yayınlanarak yürürlüğe giren "Sigortacılık ve Özel Emeklilik Sektörlerinde İç Sistemlere Dair Yönetmelik" doğrultusunda İç Denetim Başkanlığı, doğrudan Yönetim Kurulu'na bağlı olarak faaliyet göstermektedir.

İç Denetim Başkanlığı'nın ana sorumluluk alanları içinde, genel müdürlük birimleri ve acenteler nezdinde yürütülen denetim çalışmalarıyla ana hizmetlerin uzantısı veya tamamlayıcısı niteliğinde olan ve sözleşme yoluyla alınan dış kaynaklı hizmetlerin denetlenmesi yer almaktadır. Hizmet alınan dış kaynak işletmeler, şirketin taraf olduğu iş ve işlemlerle sınırlı olarak iç denetim kapsamındadır.

Şirketin iç denetim faaliyetleri, 1 Eylül 2023 tarih ve 2023/25 sayılı yönetim kurulu kararıyla onaylanarak yürürlüğe giren İç Denetim Yönetmeliği kapsamında yürütülmektedir. İç Denetim Başkanlığı'nın faaliyetleri denetim, inceleme ve soruşturma çalışmaları olmak üzere üç ana gruba ayrılmaktadır. Yıllık iç denetim planında belirtilen denetim çalışmaları, yönetimin ihtiyaç duyduğu konularda iç denetimin amacına uygun olarak yürütülecek inceleme, araştırma ve olası süistimal vakalarının araştırılmasına yönelik soruşturmalar bu kapsamdadır. Ayrıca Sigortacılık ve Özel Emeklilik Düzenleme ve Denetleme Kurumu (SEDDK) ile yönetim kurulu talebi üzerine özel denetim çalışmaları da yürütülebilmektedir.

2023 yılında toplam otuz bir adet denetim ve on dokuz adet inceleme ve soruşturma çalışması gerçekleştirilmiştir. İç Denetim Başkanlığında 31 Aralık 2023 tarihi itibarıyla bir iç denetim başkanı, dört müdür, dört kıdemli denetçi ve yedi denetçi görev yapmaktadır.

İç denetim faaliyetleri kapsamında hazırlanan raporlar, şirket yönetim kuruluna sunulmakta ve rapor sonuçlarına göre yapılacak işlemler ve alınacak önlemler yönetim kurulu tarafından karara bağlanmaktadır.

Raporlarda yer alan tespitlerle ilgili olarak alınması gereken aksiyonlar da izleme takip süreci çerçevesinde iç denetim başkanlığı tarafından periyodik olarak izlenmekte ve izleme sonuçları yönetim kuruluna raporlanmaktadır.

İç denetim ekibi üyelerinin mesleki gelişimlerinin ve bilgi birikimlerinin artırılması amacıyla online seminer, toplantı ve eğitim programlarına katılım sağlanması teşvik edilmiş, bu kapsamda ekip üyelerinin ulusal ve uluslararası düzeyde kabul görmüş mesleki sertifikaları almaları konusunda başlatılan çalışmalar 2023 yılında da sürdürülmüştür.

İş Sürekliliği Yönetimi Kapsamında Yapılan Faaliyetler

Allianz, uluslararası yönetmelikler ile birlikte Allianz grup bünyesinde yayınlanan prosedürler çerçevesinde 2009 yılından beri iş süreklilik yönetimi konusunda kapsamlı çalışmalarını sürdürmektedir.

Her yıl güncellenerek yürütülen kapsamlı çalışmalar aşağıda özetlenmiştir;

- Allianz'ın tüm süreçlerine yönelik olarak RIA ve BIA (iş-etki analizleri ve risk değerlendirme çalışmaları) çalışmaları yürütülmesi,
- Şirket stratejisiyle uyumlu bir şekilde yerel ve bölgesel felaketleri karşı kapsamlı iş süreklilik planlarının hazırlanması ve şirket İcra Kurulu (bundan sonra Yönetim Kurulu olarak anılacaktır) tarafından onaylanması,
- Belirlenen kritik süreçlere kaynak atanması (alternatif lokasyon tanımlanması, kritik bilgi sistemleri, kritik veriler, kritik personel ve kritik tedarikçileri kapsayan) çalışmalarının yönetilmesi,
- Kritik personel için iş süreklilik eğitimleri düzenlenmesi; tüm çalışanlar içinse farkındalık sunum ve bilgilendirme çalışmalarının yürütülmesi,
- Her yıl düzenli olarak alternatif haberleşme testi (uydu telefonları kullanılarak) ve gerçekçi senaryolara dayanan (olası deprem felaketi, kritik personel kaybı, olası sel felaketi, siber saldırılar vb.) İş Süreklilik Yönetimi tatbikatlarının yürütülmesi,
- Tatbikat bulgularının da değerlendirildiği yıllık gözden geçirme süreçlerinin yönetilmesi ve bir sonraki yılın iş planlarının hazırlanması.

Kuruluşun Dış Hizmet Alımlarına İlişkin Bilgi

Allianz, yerel ve Allianz Grubu bünyesinde yayınlanan politika ve prosedürler, uyum ve etik kurallar çerçevesinde, alanlarında uzman kadrosuyla satın alma süreçlerini yürütmektedir.

Bu süreçler aşağıdaki başlıklar esas alınarak yürütülmektedir:

- Kurum içi ve kurum dışı tüm ilgili paydaşların bir araya getirilerek sürece dahilliyetleri sağlanmaktadır.
- Süreçlerin herhangi bir uygunsuzluğa mahal vermeyecek şekilde dijital ortamda, şeffaf ve izlenebilir bir şekilde yürütülmesi esastır.
- Piyasadaki gelişmelerin takip edilerek güncel uygulama ve yeniliklerin Allianz içerisinde de uygulanması ve yayılması sağlanmaktadır.
- Alımların yapılırken Allianz içerisinde süreçlerde dikkat edilmesi beklenen tüm gereklilikler (bilgi sistemleri / siber güvenlik, uyum ve hukuk süreçleri vb.) sağlanarak ve yasalarla mevzuata (KVKK, fikri mülkiyet vb.) uygun şekilde süreçler yönetilmektedir.
- Ana kategoriler bilgisayar sistemleri, etkinlik yönetimi, profesyonel hizmetler, enerji yönetimi, bina yönetimi ve araç filo yönetimi destek hizmetler (Arşiv Yönetim Hizmetleri, Bilgi Sistemleri , Çağrı Merkezi Hizmetleri, Hasar İhbarı Alma, Dosya Açma ve Tamamlama Hizmetleri, Hasar Öncesi Risk, Sonrası Zarar Azaltmaya Yönelik Hizmetler, Onarım ve Bakım Hizmetleri, Polişe Tazminat, Tazminat, Ödeme süreçleri Teknik İnceleme ve Kontrol Hizmetleri, Rücu Takip Hizmetleri, Sovtaj Yönetimi Hizmetleri, Tedavi ve Yardım Hizmetleri , Yardım (Asistans) Hizmetleri , Yedek Parça Tedarik ve Kontrol Hizmetleri), alımlarıdır.
- İhale değerlendirme/alım kararları talep sahibi, finans ve ilgili tüm diğer paydaşlarla birlikte şeffaf ve açıklanabilir bir şekilde alınmaktadır.

YÖNETİM KURULU BAĞLILIK RAPORU

G

Yönetim Kurulu Bağlılık Raporu

Allianz Sigorta A.Ş. 1 Ocak-31 Aralık 2023 Dönemine Ait Yönetim Kurulu Bağlılık Raporu

Giriş

İşbu bağlılık raporu, 6102 sayılı Türk Ticaret Kanunu'nun 199'uncu maddesinin 1'inci fıkrası ve ilgili diğer hükümleri kapsamında, doğru ve dürüst hesap verme ilkelerine uygun olarak hazırlanmıştır. Rapora esas dönem, 1 Ocak-31 Aralık 2023 tarihleri arasındadır.

Şirketin Tanıtımı

1923 yılında Şark Sigorta unvanıyla kurulan şirket, yangın ve nakliyat branşları ile başladığı sigortacılık faaliyetlerini, ülke ekonomisinin gelişimine paralel olarak geliştirmiştir.

22 Ocak 1974'te Koç Topluluğu bünyesine giren şirkete, 1988'de dünyanın en büyük sigorta şirketi Allianz ve Japonya'nın en büyük sigorta şirketi Tokio Marine ortak olmuştur.

Şirket unvanı 1998 yılında Koç Allianz Sigorta A.Ş. olarak değişmiştir.

2008 yılında Allianz Grubu, şirketin Koç Holding'e ait hisselerini devralarak Koç Allianz Sigorta A.Ş.'nin yüzde 84,2'sine sahip olmuş ve şirket unvanı Allianz Sigorta A.Ş. olarak değişmiştir.

Allianz Grubu'nun 2013 yılında Yapı Kredi Sigorta A.Ş. ve Yapı Kredi Emeklilik A.Ş. hisselerini devralması üzerine, şirket, Yapı Kredi Sigorta A.Ş. ve Yapı Kredi Emeklilik A.Ş. ile Grup Şirketi konumuna gelmiştir.

2014 yılında Yapı Kredi Sigorta A.Ş. birleşme suretiyle şirketin bünyesine katılmıştır.

Şirket 2023 yılında toplam 46.638 milyon lira prim üretimi ve yüzde 10,9 pazar payı ile sektör ikincisi olmuştur.

Ortaklık Yapısı

Şirketin nominal sermayesi 529.147.564 lira olup, tamamı ödenmiş durumdadır. 2023 yılı içerisinde herhangi bir sermaye artırımını gerçekleştirilmemiş olup, sermaye tutarı ve ortaklık yapısı aşağıdaki gibidir:

Ortaklar	Pay tutarı (TL)	Pay (%)
Allianz SE	509.111.495,19	96,21
Tokio Marine and Nichido Fire Insurance Co. Ltd.	20.000.000,00	3,78
Diğer	36.068,81	0,01
Toplam	529.147.564,00	100,00

İlişkili Şirketler

Allianz Sigorta A.Ş., Allianz SE'nin doğrudan ve dolaylı bağlı şirketidir. Bağlılık raporu, öncelikle bağlı şirket olan Allianz Sigorta A.Ş. ile doğrudan/dolaylı hâkim şirketler ve diğer bağlı şirketler arasında 2023 faaliyet yılında gerçekleşen ya da gerçekleşmesinden kaçınılan hukuki işlemler ile diğer tedbirlerin olup olmadığı hususları ile varsa konuyla ilgili bilgileri kapsamaktadır. Diğer yandan, ortaklık yapısı gereği Tokio Marine and Nichido Fire Insurance Co. Ltd. de yukarıda belirtilen çerçevede rapor kapsamına dâhil edilmiştir.

Hâkim şirket olan Allianz SE'den dolayı çok sayıda şirket ilişkili şirket olmaktadır. Bu raporda belli bir büyüklüğün üstünde işlem gerçekleştirilen şirketler ve işlem hacimleri raporlanacak olup, bu şirketler hakkında da detay bilgi verilecektir.

Allianz SE (Hâkim Şirket)

Şirketin iletişim bilgileri:
Königstrasse 28 80802 München / GERMANY
Telefon: +49 30 53600337

Allianz SE, 1889 yılında Almanya'da kurulmuştur. Kuruluşundan kısa bir süre sonra uluslararası alanda da faaliyet göstermeye başlayan şirket, 1913 yılında prim üretiminin yüzde 20'sini yurtdışından elde etmiştir. Birinci Dünya Savaşı sonrası yeni şirketleri de bünyesine katarak büyümesini sürdürmüştür. Şirket, İkinci Dünya Savaşı'ndan sonra yurtdışında ofisler açıp, şirket kurma ve satınalmalarla önce Avrupa daha sonra da Amerika ve Asya kıtalarında daha yaygın olarak faaliyet göstermeye başlamıştır. Bu büyümesini faaliyetlerine fon ve varlık yönetimini de ekleyerek hızlandırmıştır.

Bugün, 70'ten fazla ülkede 157 bini aşkın çalışanı ile 125 milyondan fazla müşteriye sigortacılık ve varlık yönetimi hizmeti veren Allianz SE, dünyanın en büyük sigorta şirketi konumundadır.

Tokio Marine And Nichido Fire Insurance Co. Ltd. (Ortak)

Şirketin iletişim bilgileri:
Tokiwabashi Tower 2-6-4,
Otemachi, Chiyoda-ku,
Tokyo - Japonya
Telefon: +81 3 3212-6211

1879 yılında kurulan şirket Japonya'nın en eski ve en büyük hayat dışı sigorta şirkettir. 16.645 çalışanı ile Japonya dâhil 44 ülkede faaliyet göstermektedir. Şirket, yangın, nakliyat ve kaza alanlarında hizmet vermektedir. 31 Aralık 2021 itibarı ile Allianz Sigorta A.Ş.'deki ortaklık oranı yüzde 3,78'dir.

Allianz Hayat ve Emeklilik A.Ş. (Bağlı Şirket)

Hayat ve sağlık sigortası faaliyetleri yürütmek üzere, 1991 yılında, Koç, Allianz ve Tokio Marine grupları ortaklığında, Şark Hayat Sigorta A.Ş. adı altında kurulmuştur.

Şirket unvanı 1998 yılında önce Koç Allianz Hayat Sigorta A.Ş. olarak değişmiştir. Ardından 2003 yılında bireysel emeklilik sisteminin uygulamaya konmasıyla, Koç Allianz Hayat ve Emeklilik A.Ş. adını almıştır.

2008 yılında Allianz Grubu, Koç Holding'e ait şirket hisselerini devralmıştır ve faaliyetini Allianz Hayat ve Emeklilik A.Ş. adı altında sürdürmeye başlamıştır.

Şirketin ortaklık yapısı aşağıdaki gibidir:

Ortaklar	Hisse Tutarı	Hisse Oranı
Allianz SE	0,39	%0,00
Allianz Europe B.V.	67.509.999,61	%86,00
Allianz Sigorta A.Ş.	1.570.000,00	%2,00
Tokio Marine And Nichido Fire Insurance Co. Ltd.	8.635.000,00	%11,00
Allianz S.p.A.	785.000,00	%1,00
Toplam Nominal Sermaye	78.500.000,00	%100,00

Allianz Yaşam ve Emeklilik A.Ş. (Bağlı Şirket)

Allianz Yaşam ve Emeklilik A.Ş., Halk Sigorta A.Ş. içindeki hayat departmanının büyütülmesi ve şirketleştirilmesi kararıyla Halk Yaşam Sigorta A.Ş. adı altında 29 Ocak 1991'de kurulmuştur.

1 Ekim 2000 tarihinden itibaren şirketin unvanı Yapı Kredi Yaşam A.Ş. olarak değiştirilmiştir.

Emeklilik şirketine dönüşüm süreci çerçevesinde unvanı 30 Aralık 2002 tarihinde Yapı Kredi Emeklilik A.Ş. olarak değişmiştir.

Şirket, 2005 yılında Koç Holding ile uluslararası bankacılık grubu İtalyan UniCredit ortaklığı olan Koç Finansal Hizmetler bünyesine katılmıştır.

Şirketin ana ortağı olan Yapı Kredi Sigorta A.Ş.'nin çoğunluk hisseleri 2013 yılında Allianz Grubu tarafından satın alınmıştır.

Yapı Kredi Sigorta A.Ş., 30 Eylül 2014 tarihi itibarıyla tasfiyesiz infisah ederek kül halinde Allianz Sigorta A.Ş.'ye devrolmuş ve şirketin ana ortağı Allianz Sigorta A.Ş. olmuştur.

Şirketin ortaklık yapısı aşağıdaki gibidir:

Ortaklar	Hisse Tutarı	Hisse Oranı
Allianz Sigorta A.Ş.	46.400.000,00	%80,00
Yapı Kredi Finansal Kiralama A.O.	11.557.471,50	%19,927
Yapı Kredi Faktoring A.Ş.	21.062,70	%0,036
Yapı Kredi Yatırım Menkul Değerler A.Ş.	21.058,80	%0,036
Yapı ve Kredi Bankası A.Ş.	407,00	%0,001
Toplam Sermaye	58.000.000,00	%100,00

Beykoz Gayrimenkul Yatırım İnşaat Turizm Sanayi ve Ticaret A.Ş. (Bağlı Şirket)

17 Ağustos 2009 tarihinde kurulan şirketin ana faaliyet konusu inşaat ve gayrimenkul işleridir. Şirket İstanbul ili, Ataşehir ilçesi, Küçükbakkalköy Mahallesi, Kayışdağı Caddesi'nde yaklaşık brüt 40.000 m² kullanılabilir alanı olan Allianz Tower binasına sahiptir. Faaliyetlerini bu binada devam ettirmekte olan şirket, binanın büyük bir kısmını ilişkili olan ve olmayan şirketlere kiraya vermiş durumdadır.

Şirketin sermayesinin tamamını temsil eden hisseler 15 Nisan 2015 tarihinde Allianz Sigorta A.Ş. tarafından iktisap edilmiş olup, anılan hisse devri sonrasında Allianz Sigorta A.Ş., şirketin yüzde 100 hissesine sahip olmuştur.

İlişkili Şirketlerle Yapılan İşlemler

İlişkili şirketlerle farklı türden işlemler yapılmaktadır. Bu yüzden işlemler, türlerine göre gruplanmış ve her grup için işlem hacmi belli bir büyüklüğü geçen şirketler aşağıdaki tabloda belirtilmiştir. Tek tek belirtilemeyen şirketlerin işlem tutarı da diğer başlığı altında raporlanmıştır.

İlişkili şirketlerden olan alacaklar için teminat alınmamıştır. Ortaklar, iştirakler ve bağlı ortaklıklardan alacaklar nedeniyle ayrılan şüpheli alacak tutarı ve bunların şirkete vadesi geçen borçları bulunmamaktadır.

Diğer taraftan, şirketin ortaklarına, iştiraklerine ve bağlı ortaklıklarına vadesi geçen ve şüpheli alacağa konu borcu bulunmamaktadır.

Ortaklar, iştirakler ve bağlı ortaklıklar lehine verilen garanti, taahhüt, kefalet, avans, ciro gibi yükümlülükler bulunmamaktadır.

Aşağıda belirtilen işlemlerden, yazılan ve devredilen primler, alınan komisyonlar, ödenen hasarlar ve prim depo faiz giderleri sigortacılık faaliyeti kaynaklı işlemlerdir.

	31 Aralık 2023 (TL)
Diğer	62.167
Ortaklara Borçlar	62.167

	31 Aralık 2023 (TL)
Allianz SE	4.575.583
Agcs & Speciality Munchen	9.350.238
Allianz - Tiriac Asigurari	1.794.581
Allianz Romania S.A.	7.210.219
Allianz Risk Transfer (Dubai Branch)	14.602.103
Allianz Compania De Seguros	5.791.758
Allianz Cp General Insurance Co. Ltd	2.021.340
Agc&S, (Aviation) Munich (Former Ama, Munich)	5.029.275
Agc&S, Italy Branch	1.242.916
Allianz Hungaria Biztosito Zrt	2.429.962
Diğer Allianz Grubu Şirketleri	5.483.660
Esas Faaliyetlerden Alacaklar	59.531.635

	31 Aralık 2023 (TL)
Agcs & Speciality Munich	38.888.536
Allianz SE	79.570.272
Tokio Marine Nichido And Fire Insurance Co. Ltd.	10.518.367
Agcs London - Aviation	3.921.216
AGCS France	12.577.068
Allianz Risk Transfer (Zurich Branch)	2.779.558
Diğer Allianz Grubu Şirketleri	36.674.388
Alınan komisyonlar	184.929.405

	31 Aralık 2023 (TL)
Beykoz Gayrimenkul Yatırım İnş. Tur. San. ve Tic. A.Ş.	19.655.738
Kira Giderleri	19.655.738

	31 Aralık 2023 (TL)
Allianz SE	298.172.530
Agcs & Speciality Munchen	1.448.614
AWP P&C S.A.	15.776.853
AGA International AG	21.079.969
Tokio Marine Nichido And Fire Insurance Co. Ltd.	10.334.405
AGC&S, London	17.533.432
Diğer Allianz Grubu Şirketleri	60.492.281
Esas Faaliyetlerden Borçlar	424.838.084

	31 Aralık 2023 (TL)
Allianz Yaşam Emeklilik A.Ş.	12.076.868
Allianz Hayat ve Emeklilik A.Ş.	1.733.990
Allianz Technology SE Organizacná Zložka	7.572.605
Allianz Technology SE	426.381
İlişkili Taraplardan Alacaklar	21.809.844

	31 Aralık 2023 (TL)
Allianz SE	41.895.040
Beykoz Gayr. Yat. İnş. Tur. San. ve Tic.	4.893.496
Diğer Allianz Grubu Şirketleri	12.701.645
İlişkili Taraplara Borçlar	59.490.181

	31 Aralık 2023 (TL)
Allianz SE	1.363.247.618
AGCS & Speciality Munchen	273.620.285
Tokio Marine Nichido And Fire Insurance Co. Ltd.	45.922.616
AGCS London - Aviation	45.309.352
Allianz Risk Transfer (Zurich Branch)	32.483.059
Agcs France	74.133.602
AGCS Belgium Branch	28.747.379
Diğer Allianz Grubu Şirketleri	192.495.438
Devredilen Primler	2.055.959.349

	31 Aralık 2023 (TL)
Allianz SE	1.456.999.632
AGCS & Speciality Munich	19.186.038
Allianz Risk Transfer (Dubai Branch)	5.514.217
Agcs Netherland Branch	198.279.460
Tokio Marine Nichido And Fire Insurance Co. Ltd.	7.764.867
Diğer Allianz Grubu Şirketleri	420.764.443
Ödenen Tazminat Reasürans Payı	2.108.508.657

	31 Aralık 2023 (TL)
Allianz Yaşam ve Emeklilik A.Ş.	3.363.912
Allianz Hayat ve Emeklilik A.Ş.	563.465
Kira Geliri	3.927.377

SONUÇ


Allianz Sigorta A.Ş.'nin şirketler topluluğu bünyesindeki hâkim ve bağlı şirketler ile yürütülen işlemleri olağan ticari faaliyetler olup, yönetim kurulu tarafından 14 Mart 2024 tarihinde onaylanan 2023 yılı faaliyet raporunda da yer aldığı üzere, hâkim şirketin yönlendirmesi ile ya da yönlendirmesi olmaksızın hâkim şirketin ve/veya bağlı şirketlerden birinin yararına yapılan herhangi bir hukuki işlem veya söz konusu çerçevede alınan ya da alınmasından kaçınılan herhangi bir önlem bulunmamaktadır.

Bu çerçevede herhangi bir hukuki işlem yapılmamış olduğu cihetle herhangi bir karşı edim sağlanması da gerekmemiş, önlem alınması ya da alınmasından kaçınılması ve bu sebeple herhangi bir zararın oluşması söz konusu olmamıştır. Şirketin ilişkili şirketlerle gerçekleştirdiği finansal işlemler emsaline uygun olarak yapılmıştır. Bu kapsamda detaylı çalışmalar ile şirketin transfer fiyatlandırması raporu, talep edildiğinde ilgili düzenleyici kurumlar ile paylaşılmaktadır.

İşbu bağlılık raporu Türk Ticaret Kanunu'nun 199'uncu maddesinin 2'nci fıkrası uyarınca doğru ve dürüst hesap verme ilkelerine uygun olarak hazırlanmıştır.

14 Mart 2024

ÖZEL ÖNEM TAŞIYAN KONULAR



Özel Önem Taşıyan Konular

Faaliyet yılının sona ermesinden sonra şirkette meydana gelen ve ortakların, alacaklıların ve diğer ilgili kişi ve kuruluşların haklarını etkileyebilecek nitelikte özel önem taşıyan olay bulunmamaktadır.

FAALİYET RAPORUNA İLİŞKİN BEYAN



Faaliyet Raporuna İlişkin Beyan


2023 yılı faaliyet raporuna ilişkin sağlanan bilgi ve belgelerin, "Türk Ticaret Kanunu'nun 516. maddesi ile Sigorta ve Reasürans ile Emeklilik Şirketlerinin Mali Bünyelerine İlişkin Yönetmelik" in 16, 17 ve 18'inci maddelerinde belirtilen bilgi ve belgeleri içerdiğini ve anılan mevzuatta belirlenen usul ve esaslar çerçevesinde hazırlandığını beyan ederiz.

İstanbul, 14 Mart 2024

Allianz Sigorta Anonim Şirketi



Cansen Başaran-Symes
Yönetim Kurulu Başkanı



Arif Aytakin
Yönetim Kurulu Üyesi – Genel Müdür



Ersin Pak
Mali İşler Genel Müdür Yardımcısı



Merdim Ergezen
Finansal Raporlama Direktörü

Bu faaliyet raporu yönetim kuruluna sunulmuş ve 14 Mart 2024 / 2024-08 Sayılı Yönetim Kurulu kararı ile onaylanmıştır.



YÖNETİM KURULU'NUN YILLIK FAALİYET RAPORUNA İLİŞKİN BAĞIMSIZ DENETÇİ RAPORU

Allianz Sigorta A.Ş. Genel Kurulu'na

1. Görüş

Allianz Sigorta A.Ş.'nin ("Şirket") ve bağlı ortaklıklarının (hep birlikte "Grup" olarak anılacaktır) 1 Ocak- 31 Aralık 2023 hesap dönemine ilişkin yıllık faaliyet raporunu denetlemiş bulunuyoruz.

Görüşümüze göre, Yönetim Kurulu'nun yıllık faaliyet raporu içinde yer alan finansal bilgiler ile Yönetim Kurulu'nun Grup'un durumu hakkında denetlenmiş olan finansal tablolarda yer alan bilgileri kullanarak yaptığı irdelemeler, tüm önemli yönleriyle, denetlenen tam set konsolide ve konsolide olmayan finansal tablolarla ve bağımsız denetim sırasında elde ettiğimiz bilgilerle tutarlıdır ve gerçeği yansıtmaktadır.

2. Görüşün Dayanağı

Yaptığımız bağımsız denetim, Kamu Gözetimi, Muhasebe ve Denetim Standartları Kurumu ("KGK") tarafından yayımlanan Türkiye Denetim Standartlarının bir parçası olan Bağımsız Denetim Standartları'na ("BDS") uygun olarak yürütülmüştür. Bu standartlar kapsamındaki sorumluluklarımız, raporumuzun Bağımsız Denetçinin Yıllık Faaliyet Raporunun Bağımsız Denetimine İlişkin Sorumlulukları bölümünde ayrıntılı bir şekilde açıklanmıştır. KGK tarafından yayımlanan Bağımsız Denetçiler için Etik Kurallar ("Etik Kurallar") ve bağımsız denetimle ilgili mevzuatta yer alan etik hükümlere uygun olarak Grup'tan bağımsız olduğumuzu beyan ederiz. Etik Kurallar ve mevzuat kapsamındaki etiğe ilişkin diğer sorumluluklar da tarafımızca yerine getirilmiştir. Bağımsız denetim sırasında elde ettiğimiz bağımsız denetim kanıtlarının, görüşümüzün oluşturulması için yeterli ve uygun bir dayanak oluşturduğuna inanıyoruz.

3. Tam Set Finansal Tablolara İlişkin Denetçi Görüşümüz

Grup'un 1 Ocak- 31 Aralık 2023 hesap dönemine ilişkin tam set konsolide ve konsolide olmayan finansal tabloları hakkında 14 Mart 2024 tarihli denetçi raporumuzda olumlu görüş bildirmiş bulunuyoruz.

4. Yönetim Kurulu'nun Yıllık Faaliyet Raporuna İlişkin Sorumluluğu

Grup yönetimi, 6102 sayılı Türk Ticaret Kanunu'nun ("TTK") 514. ve 516. maddelerine göre yıllık faaliyet raporuyla ilgili olarak aşağıdakilerden sorumludur:

- Yıllık faaliyet raporunu bilanço gününü izleyen ilk üç ay içinde hazırlar ve genel kurula sunar.
- Yıllık faaliyet raporunu; Grup'un o yıla ait faaliyetlerinin akışı ile her yönüyle finansal durumunu doğru, eksiksiz, dolambaçsız, gerçeğe uygun ve dürüst bir şekilde yansıtmak üzere hazırlar. Bu raporda finansal durum, finansal tablolara göre değerlendirilir. Raporda ayrıca, Grup'un gelişmesine ve karşılaşması muhtemel risklere de açıkça işaret olunur. Bu konulara ilişkin yönetim kurulunun değerlendirmesi de raporda yer alır.

PwC Bağımsız Denetim ve Serbest Muhasebeci Mali Müşavirlik A.Ş.
Kılıçlı Paşa Mah. Meclis-i Mebusan Cad. No:8 İç Kapı No:301 Beyoğlu/İstanbul-Türkiye
T: +90 212 326 6060, F: +90 212 326 6050, www.pwc.com.tr Mersis Numaramız: 0-1460-0224-0500015



c) Faaliyet raporu ayrıca aşağıdaki hususları da içerir:

- Faaliyet yılının sona ermesinden sonra şirkette meydana gelen ve özel önem taşıyan olaylar,
- Şirketin araştırma ve geliştirme çalışmaları,
- Yönetim kurulu üyeleri ile üst düzey yöneticilere ödenen ücret, prim, ikramiye gibi mali menfaatler, ödenekler, yolculuk, konaklama ve temsil giderleri, ayni ve nakdî imkânlar, sigortalar ve benzeri teminatlar.

Yönetim Kurulu, faaliyet raporunu hazırlarken Ticaret Bakanlığı'nın ve ilgili kurumların yaptığı ikincil mevzuat düzenlemelerini de dikkate alır.

5. Bağımsız Denetçinin Yıllık Faaliyet Raporunun Bağımsız Denetimine İlişkin Sorumluluğu

Amacımız, TTK hükümleri çerçevesinde yıllık faaliyet raporu içinde yer alan finansal bilgiler ile Yönetim Kurulu'nun denetlenmiş olan konsolide ve konsolide olmayan finansal tablolarda yer alan bilgileri kullanarak yaptığı irdelemelerin, Grup'un denetlenen konsolide ve konsolide olmayan finansal tablolarıyla ve bağımsız denetim sırasında elde ettiğimiz bilgilerle tutarlı olup olmadığı ve gerçeği yansıtıp yansıtmadığı hakkında görüş vermek ve bu görüşümüzü içeren bir rapor düzenlemektir.

Yaptığımız bağımsız denetim, BDS'lere uygun olarak yürütülmüştür. Bu standartlar, etik hükümlere uygunluk sağlanması ile bağımsız denetimin, faaliyet raporunda yer alan finansal bilgiler ve Yönetim Kurulu'nun denetlenmiş olan konsolide ve konsolide olmayan finansal tablolarda yer alan bilgileri kullanarak yaptığı irdelemelerin konsolide ve konsolide olmayan finansal tablolarla ve denetim sırasında elde edilen bilgilerle tutarlı olup olmadığına ve gerçeği yansıtıp yansıtmadığına dair makul güvence elde etmek üzere planlanarak yürütülmesini gerektirir.

PwC Bağımsız Denetim ve
Serbest Muhasebeci Mali Müşavirlik A.Ş.



Zeynep Alyanak, SMMM
Sorumlu Denetçi

İstanbul, 14 Mart 2024

BAĞIMSIZ DENETİM RAPORU



Bağımsız Denetim Raporu

Allianz Sigorta Anonim Şirketi

1 Ocak - 31 Aralık 2023 Hesap Dönemine Ait
Konsolide Finansal Tablolar ve Finansal Tablolara İlişkin Dipnotlar

14 Mart 2024



BAĞIMSIZ DENETÇİ RAPORU

Allianz Sigorta A.Ş. Genel Kurulu'na

A. Konsolide Finansal Tabloların Bağımsız Denetimi

1. Görüş

Allianz Sigorta A.Ş.'nin ("Şirket") ve bağlı ortaklıklarının (hep birlikte "Grup" olarak anılacaktır) 31 Aralık 2023 tarihli konsolide bilançosu ile aynı tarihte sona eren hesap dönemine ait; konsolide gelir tablosu, konsolide özsermaye değişim tablosu, konsolide nakit akış tablosu ve kar dağıtım tablosu ile önemli muhasebe politikalarının özeti de dâhil olmak üzere konsolide finansal tablo dipnotlarından oluşan konsolide finansal tablolarını denetlemiş bulunuyoruz.

Görüşümüze göre, ilişikteki konsolide finansal tablolar Grup'un 31 Aralık 2023 tarihi itibarıyla konsolide finansal durumunu ve aynı tarihte sona eren hesap dönemine ait konsolide finansal performansını ve konsolide nakit akışlarını sigortacılık mevzuatı gereği yürürlükte bulunan muhasebe ve finansal raporlamaya ilişkin düzenlemeler ve bunlar ile düzenlenmeyen konularda Türkiye Finansal Raporlama Standartları hükümlerini içeren; "Sigortacılık Muhasebe ve Finansal Raporlama Mevzuatı"na uygun olarak tüm önemli yönleriyle gerçeğe uygun bir biçimde sunmaktadır.

2. Görüşün Dayanağı

Yaptığımız bağımsız denetim, sigortacılık mevzuatı gereği yürürlükte bulunan bağımsız denetim ilkelerine ilişkin düzenlemelere ve Kamu Gözetimi, Muhasebe ve Denetim Standartları Kurumu ("KGK") tarafından yayımlanan Türkiye Denetim Standartları'nın bir parçası olan Bağımsız Denetim Standartları'na ("BDS'lere") uygun olarak yürütülmüştür. Bu standartlar kapsamındaki sorumluluklarımız, raporumuzun Bağımsız Denetçinin Konsolide Finansal Tabloların Bağımsız Denetimine İlişkin Sorumlulukları" bölümünde ayrıntılı bir şekilde açıklanmıştır. KGK tarafından yayımlanan Bağımsız Denetçiler için Etik Kurallar (Bağımsızlık Standartları Dahil) ("Etik Kurallar") ile finansal tabloların bağımsız denetimiyle ilgili mevzuatta yer alan etik hükümlere uygun olarak Grup'tan bağımsız olduğumuzu beyan ederiz. Etik Kurallar ve mevzuat kapsamındaki etiğe ilişkin diğer sorumluluklar da tarafımızca yerine getirilmiştir. Bağımsız denetim sırasında elde ettiğimiz bağımsız denetim kanıtlarının, görüşümüzün oluşturulması için yeterli ve uygun bir dayanak oluşturduğuna inanıyoruz.



3. Kilit Denetim Konuları

Kilit denetim konuları, mesleki muhakememize göre cari döneme ait konsolide finansal tabloların bağımsız denetiminde en çok önem arz eden konulardır. Kilit denetim konuları, bir bütün olarak konsolide finansal tabloların bağımsız denetimi çerçevesinde ve konsolide finansal tablolara ilişkin görüşümüzün oluşturulmasında ele alınmış olup, bu konular hakkında ayrı bir görüş bildirmiyoruz.

<i>Kilit denetim konuları</i>	<i>Denetimde konunun nasıl ele alındığı</i>
<p><i>Gerçekleşmiş ancak rapor edilmemiş tazminat bedellerinin tahmini</i></p> <p>İlişikte yer alan konsolide finansal tablolara ait dipnotlar 2 ve 17’de açıklandığı üzere, Grup 31 Aralık 2023 itibarıyla, yaklaşık 11.431 milyon TL tutarında net gerçekleşmiş ancak rapor edilmemiş tazminat bedeli karşılığı ayırmıştır.</p> <p>Söz konusu karşılık, T.C. Hazine ve Maliye Bakanlığı tarafından yayımlanan 5 Aralık 2014 tarih ve 2014/16 sayılı “Muallak Tazminat Karşılığına İlişkin Genelge” uyarınca, Grup aktüerinin görüşleri çerçevesinde belirlenen en iyi tahmin yöntemleri ile hesaplanmaktadır. Denetimimiz sırasında bu alana odaklanmamızın nedeni; gerçekleşmiş ancak rapor edilmemiş tazminat bedeli karşılığı tutarının konsolide finansal tablolar içerisindeki tutarsal önemi ve karşılık hesaplamalarının yapısı gereği önemli aktüeryal yargı ve tahminleri içermesidir.</p>	<p>Gerçekleşmiş ancak rapor edilmemiş tazminat bedeli karşılığı hesaplamalarında kullanılan gerçekleşen hasarlara ilişkin Grup yönetiminin uyguladığı önemli kontrollerin tasarım ve operasyonel etkinliği test edilmiştir.</p> <p>Örnekleme yöntemiyle seçilen branşlarda, gerçekleşmiş ancak rapor edilmemiş tazminat bedeli hesaplamasında kullanılan verilerin konsolide finansal tablolardaki bilgilerle mutabakatı yapılmıştır. Ayrıca, söz konusu branşlarda, gerçekleşmiş ancak rapor edilmemiş tazminat bedeli hesaplamasında Grup aktüeri tarafından kullanılan tahmini hasar prim oranları ve beklenen hasar gelişim trendleri ile seçilen aktüeryal yöntemler, geçmiş hasar deneyimleri ve sektörel gelişmeler çerçevesinde, bünyemizde bulunan aktüerler tarafından aktüeryal teknikler kullanılarak değerlendirilmiştir. Bunların dışında, seçilen branşların gerçekleşmiş ancak rapor edilmemiş tazminat bedeli karşılıkları için aktüeryal hesaplamalar yapılarak bilanço tarihi itibarıyla makul aralık tahminleri belirlenmiş ve grubun kayıtlarında yer alan ilgili tutarlar ile karşılaştırılmıştır.</p> <p>Bunlara ilave olarak, söz konusu karşılıklarla ilgili ilişikte yer alan konsolide finansal tablo dipnotlarında yer alan açıklamaların Sigortacılık Muhasebe ve Finansal Raporlama Mevzuatı’na uygunluğu ve tutarlılığı da kontrol edilmiştir.</p>



<i>Kilit denetim konuları</i>	<i>Denetimde konunun nasıl ele alındığı</i>
<p><i>Sigorta sözleşmelerinden kaynaklanan “matematik karşılıklar” hesaplanmasında kullanılan tahmin ve varsayımlar</i></p> <p>İlişikte yer alan konsolide finansal tablolara ait dipnotlar 2 ve 17’de açıklandığı üzere, Grup’un 31 Aralık 2023 tarihi itibarıyla matematik karşılıklarının net tutarı yaklaşık 6.388 milyon TL olup, bu tutar Grup’un uzun vadeli emeklilik faaliyetlerinden borçlar hariç toplam yükümlülüklerinin önemli bir kısmını oluşturmaktadır. Matematik karşılıkların ölçümü, sigortalılara garanti edilen faydalar da dahil olmak üzere, gelecekteki belirsiz olaylarla ilgili sonuçlara yer verdiği için önemli tahmin ve varsayımları içerir.</p> <p>Konsolide finansal tablolar açısından önemliliği ve içerdiği önemli tahmin ve varsayımlar nedeniyle, sigorta sözleşmelerinden kaynaklanan matematik karşılıklar hesaplanmasında kullanılan tahmin ve varsayımlar tarafımızca kilit denetim konusu olarak değerlendirilmiştir.</p>	<p>Matematik karşılıklar, tarifeler ve ilgili diğer hesaplama verileri üzerinden örnekleme metodu kullanılarak, denetim ekibimizde bulunan uzman aktüerler tarafından yeniden hesaplanmıştır. Söz konusu karşılıklar ile ilgili ilişikte yer alan konsolide finansal tablolarda yer alan açıklayıcı bilgilerin sigortacılık mevzuatı gereği yürürlükte bulunan muhasebe ve raporlamaya ilişkin düzenlemeler ile uyumluluğu incelenmiştir.</p>

4. Yönetimin ve Üst Yönetimden Sorumlu Olanların Konsolide Finansal Tablolara İlişkin Sorumlulukları

Grup yönetimi; konsolide finansal tabloların Sigortacılık Muhasebe ve Finansal Raporlama Mevzuatı’na uygun olarak hazırlanmasından, gerçeğe uygun bir biçimde sunumundan ve hata veya hile kaynaklı önemli yanlışlık içermeyecek şekilde hazırlanması için gerekli gördüğü iç kontrolden sorumludur.

Konsolide finansal tabloları hazırlarken yönetim; Grup’un sürekliliğini devam ettirme kabiliyetinin değerlendirilmesinden, gerektiğinde süreklilikle ilgili hususları açıklamaktan ve Grup’u tasfiye etme ya da ticari faaliyeti sona erdirmeye niyeti ya da mecburiyeti bulunmadığı sürece işletmenin sürekliliği esasını kullanmaktan sorumludur.

Üst yönetimden sorumlu olanlar, Grup’un finansal raporlama sürecinin gözetiminden sorumludur.



5. Bağımsız Denetçinin Konsolide Finansal Tabloların Bağımsız Denetimine İlişkin Sorumlulukları

Bir bağımsız denetimde, biz bağımsız denetçilerin sorumlulukları şunlardır:

Amacımız, bir bütün olarak konsolide finansal tabloların hata veya hile kaynaklı önemli yanlışlık içerip içermediğine ilişkin makul güvence elde etmek ve görüşümüzü içeren bir bağımsız denetçi raporu düzenlemektir. Sigortacılık mevzuatı gereği yürürlükte bulunan bağımsız denetim ilkelerine ilişkin düzenlemelere ve BDS'lere uygun olarak yürütülen bir bağımsız denetim sonucunda verilen makul güvence; yüksek bir güvence seviyesidir ancak, var olan önemli bir yanlışlığın her zaman tespit edileceğini garanti etmez. Yanlışlıklar hata veya hile kaynaklı olabilir. Yanlışlıkların, tek başına veya toplu olarak, konsolide finansal tablo kullanıcılarının bu tablolara istinaden alacakları ekonomik kararları etkilemesi makul ölçüde bekleniyorsa bu yanlışlıklar önemli olarak kabul edilir.

Sigortacılık mevzuatı gereği yürürlükte bulunan bağımsız denetim ilkelerine ilişkin düzenlemelere ve BDS'lere uygun olarak yürütülen bağımsız denetimin gereği olarak, bağımsız denetim boyunca mesleki muhakememizi kullanmakta ve meslekî şüpheciliğimizi sürdürmekteyiz. Tarafımızca ayrıca:

- Konsolide finansal tablolardaki hata veya hile kaynaklı “önemli yanlışlık” riskleri belirlenmekte ve değerlendirilmekte; bu risklere karşılık veren denetim prosedürleri tasarlanmakta ve uygulanmakta ve görüşümüze dayanak teşkil edecek yeterli ve uygun denetim kanıtı elde edilmektedir. Hile; muvazaa, sahtekârlık, kasıtlı ihmal, gerçeğe aykırı beyan veya iç kontrol ihlali fiillerini içerebildiğinden, hile kaynaklı önemli bir yanlışlığı tespit edememe riski, hata kaynaklı önemli bir yanlışlığı tespit edememe riskinden yüksektir.
- Grup'un iç kontrolünün etkinliğine ilişkin bir görüş bildirmek amacıyla değil ama duruma uygun denetim prosedürlerini tasarlamak amacıyla denetimle ilgili iç kontrol değerlendirilmektedir.
- Yönetim tarafından kullanılan muhasebe politikalarının uygunluğu ile yapılan muhasebe tahminleri ile ilgili açıklamaların makul olup olmadığı değerlendirilmektedir.
- Elde edilen denetim kanıtlarına dayanarak Grup'un sürekliliğini devam ettirme kabiliyetine ilişkin ciddi şüphe oluşturabilecek olay veya şartlarla ilgili önemli bir belirsizliğin mevcut olup olmadığı hakkında ve yönetimin işletmenin sürekliliği esasının kullanılmasının uygunluğu hakkında sonuca varılmaktadır. Önemli bir belirsizliğin mevcut olduğu sonucuna varmamız hâlinde, raporumuzda, konsolide finansal tablolardaki ilgili açıklamalara dikkat çekmemiz ya da bu açıklamaların yetersiz olması durumunda olumlu görüş dışında bir görüş vermemiz gerekmektedir. Vardığımız sonuçlar, bağımsız denetçi raporu tarihine kadar elde edilen denetim kanıtlarına dayanmaktadır. Bununla birlikte, gelecekteki olay veya şartlar Grup'un sürekliliğini sona erdirebilir.



- Konsolide finansal tabloların açıklamaları dâhil olmak üzere, genel sunumu, yapısı ve içeriği ile bu tabloların temelini oluşturan işlem ve olayları gerçeğe uygun sunumu sağlayacak şekilde yansıtıp yansıtmadığı değerlendirilmektedir.
- Konsolide finansal tablolar hakkında görüş vermek amacıyla, Grup içerisindeki işletmelere veya faaliyet bölümlerine ilişkin finansal bilgiler hakkında yeterli ve uygun denetim kanıtı elde edilmektedir. Grup denetiminin yönlendirilmesinden, gözetiminden ve yürütülmesinden sorumluyuz. Verdiğimiz denetim görüşünden de tek başımıza sorumluyuz.

Diğer hususların yanı sıra, denetim sırasında tespit ettiğimiz önemli iç kontrol eksiklikleri dâhil olmak üzere, bağımsız denetimin planlanan kapsamı ve zamanlaması ile önemli denetim bulgularını üst yönetimden sorumlu olanlara bildirmekteyiz.

Üst yönetimden sorumlu olanlara bildirilen konular arasından, cari döneme ait konsolide finansal tabloların bağımsız denetiminde en çok önem arz eden konuları yani kilit denetim konularını belirlemekteyiz. Mevzuatın konunun kamuya açıklanmasına izin vermediği durumlarda veya konuyu kamuya açıklamanın doğuracağı olumsuz sonuçların, kamuya açıklamanın doğuracağı kamu yararını aşacağına makul şekilde beklendiği oldukça istisnai durumlarda, ilgili hususun bağımsız denetçi raporumuzda bildirilmemesine karar verebiliriz.

B. Mevzuattan Kaynaklanan Diğer Yükümlülükler

1. 6102 sayılı Türk Ticaret Kanunu'nun ("TTK") 402. Maddesi'nin dördüncü fıkrası uyarınca, Grup'un 1 Ocak- 31 Aralık 2023 hesap döneminde defter tutma düzeninin, kanun ile şirket esas sözleşmesinin finansal raporlamaya ilişkin hükümlerine uygun olmadığına dair önemli bir hususa rastlanmamıştır.
2. TTK'nın 402. Maddesi'nin dördüncü fıkrası uyarınca, Yönetim Kurulu tarafımıza denetim kapsamında istenen açıklamaları yapmış ve istenen belgeleri vermiştir.

PwC Bağımsız Denetim ve
Serbest Muhasebeci Mali Müşavirlik A.Ş.



Zeynep Alyanak, SMMM
Sorumlu Denetçi

İstanbul, 14 Mart 2024

ALLIANZ SİGORTA ANONİM ŞİRKETİ'NİN
31 ARALIK 2023 TARİHİ İTİBARIYLA HAZIRLANAN KONSOLİDE FİNANSAL RAPORU

T.C. Hazine ve Maliye Bakanlığı tarafından yapılan düzenlemeler çerçevesinde yürürlükte bulunan muhasebe ilke ve standartlarına göre 31 Aralık 2023 tarihi itibarıyla hazırlanan konsolide olmayan finansal tablolar ile bunlara ilişkin açıklama ve dipnotların "Sigorta ve Reasürans Şirketleri ile Emeklilik Şirketlerinin Finansal Raporlamaları Hakkında Yönetmelik" hükümlerine ve Şirketimiz muhasebe kayıtlarına uygun olduğunu belirtiriz.

İstanbul, 14 Mart 2024



Cansen BAŞARAN-SYMES
Yönetim Kurulu Başkanı



Arif AYTEKİN
Genel Müdür



Ersin PAK
Mali İşler Genel Müdür Yardımcısı



Güler ARAS
Denetim Kurulu Başkanı



Niyazi Merdim ERGEZEN
Teknik Muhasebe ve Finansal Raporlama Direktörü



Diden SAYIM
Aktüer

Allianz Sigorta A. Ş.

İÇİNDEKİLER

1 - 5	KONSOLİDE AYRINTILI BİLANÇOLAR
6 - 8	KONSOLİDE AYRINTILI GELİR TABLOLARI
9	KONSOLİDE NAKİT AKIŞ TABLOLARI
10	KONSOLİDE ÖZKAYNAK DEĞİŞİM TABLOLARI
12 - 95	KONSOLİDE FİNANSAL TABLOLARA İLİŞKİN AÇIKLAYICI DİPNOTLAR

ALLIANZ SİGORTA A.Ş.

31 ARALIK 2023 VE 2022 TARİHLERİ İTİBARIYLA KONSOLİDE AYRINTILI BİLANÇOLAR

(Para Birimi aksi belirtilmedikçe Türk Lirası (TL) olarak ifade edilmiştir.)

VARLIKLAR			
	Dipnot	Bağımsız Denetimden Geçmiş Cari Dönem 31 Aralık 2023	Bağımsız Denetimden Geçmiş Önceki Dönem 31 Aralık 2022
I- Cari Varlıklar			
A- Nakit ve Nakit Benzeri Varlıklar	4,2 ve 14	21.420.361.476	12.440.406.302
1- Kasa		-	-
2- Alınan Çekler		-	-
3- Bankalar	14	17.039.065.743	9.915.139.949
4- Verilen Çekler ve Ödeme Emirleri		-	-
5- Banka Garantili ve Üç Aydan Kısa Vadeli Kredi Kartı Alacakları	14	4.377.728.712	2.523.679.211
6- Diğer Nakit ve Nakit Benzeri Varlıklar	14	3.567.021	1.587.142
B- Finansal Varlıklar ile Riski Sigortalılara Ait Finansal Yatırımlar	11	27.304.424.163	13.484.454.319
1- Satılmaya Hazır Finansal Varlıklar	4,2 ve 11	14.890.655.879	11.687.801.667
2- Vadeye Kadar Elde Tutulacak Finansal Varlıklar		9.052.418.713	1.132.456.544
3- Alım Satım Amaçlı Finansal Varlıklar	11	2.998.958.569	361.151.402
4- Krediler		-	-
5- Krediler Karşılığı (-)		-	-
6- Riskli Hayat Poliçesi Sahiplerine Ait Finansal Yatırımlar	4,2 ve 11	362.391.002	303.044.706
7- Şirket Hissesi		-	-
8- Finansal Varlıklar Değer Düşüklüğü Karşılığı (-)		-	-
C- Esas Faaliyetlerden Alacaklar	4,2 ve 12	13.963.345.531	7.268.195.498
1- Sigortacılık Faaliyetlerinden Alacaklar	12	13.603.727.232	7.022.662.412
2- Sigortacılık Faaliyetlerinden Alacaklar Karşılığı (-)	4,2 ve 12	(109.706.110)	(53.272.630)
3- Reasürans Faaliyetlerinden Alacaklar	12	333.139.404	216.866.923
4- Reasürans Faaliyetlerinden Alacaklar Karşılığı (-)	4,2 ve 12	(44.826.859)	(27.539.992)
5- Sigorta ve Reasürans Şirketleri Nezdindeki Depolar	12	136.281	136.281
6- Sigortalılara Krediler (İkrazlar)	12	6.096.758	3.866.733
7- Sigortalılara Krediler (İkrazlar) Karşılığı (-)		-	-
8- Emeklilik Faaliyetlerinden Alacaklar	12 ve 18	174.394.495	105.015.440
9- Esas Faaliyetlerden Kaynaklanan Şüpheli Alacaklar	12	1.098.689.605	700.000.254
10- Esas Faaliyetlerden Kaynaklanan Şüpheli Alacaklar Karşılığı	4,2 ve 12	(1.098.305.275)	(699.539.923)
D- İlişkili Taraflardan Alacaklar	4,2, 12 ve 45	11.972.762	120.314
1- Ortaklardan Alacaklar		-	-
2- İştiraklerden Alacaklar		-	-
3- Bağlı Ortaklıklardan Alacaklar		-	-
4- Müsterek Yönetime Tabi Teşebbüslerden Alacaklar		-	-
5- Personelden Alacaklar		-	-
6- Diğer İlişkili Taraflardan Alacaklar	4,2, 12 ve 45	11.972.762	120.314
7- İlişkili Taraflardan Alacaklar Reeskontu (-)		-	-
8- İlişkili Taraflardan Şüpheli Alacaklar		-	-
9- İlişkili Taraflardan Şüpheli Alacaklar Karşılığı (-)		-	-
E- Diğer Alacaklar	4,2 ve 12	25.711.440	20.515.704
1- Finansal Kiralama Alacakları		-	-
2- Kazanılmamış Finansal Kiralama Faiz Gelirleri (-)		-	-
3- Verilen Depozito ve Teminatlar		-	-
4- Diğer Çeşitli Alacaklar		25.693.551	20.513.187
5- Diğer Çeşitli Alacaklar Reeskontu (-)		-	-
6- Şüpheli Diğer Alacaklar		6.310.427	6.192.103
7- Şüpheli Diğer Alacaklar Karşılığı (-)		(6.292.538)	(6.189.586)
F- Gelecek Aylara Ait Giderler ve Gelir Tahakkukları		4.073.402.889	2.136.898.304
1- Ertelemiş Üretim Giderleri	17	3.919.512.258	2.071.399.286
2- Tahakkuk Etmiş Faiz ve Kira Gelirleri		16.619	16.619
3- Gelir Tahakkukları	4,2 ve 12	19.373.061	8.045.639
4- Gelecek Aylara Ait Diğer Giderler	12	134.500.951	57.436.760
G- Diğer Cari Varlıklar		17.921.217	16.139.808
1- Gelecek Aylar İhtiyacı Stoklar		-	-
2- Peşin Ödenen Vergiler ve Fonlar	35	-	13.173.528
3- Ertelemiş Vergi Varlıkları		-	-
4- İş Avansları	4,2	89.129	701.622
5- Personele Verilen Avanslar	4,2 ve 12	17.832.088	2.264.658
6- Sayım ve Tesellüm Noksanları		-	-
7- Diğer Çeşitli Cari Varlıklar		-	-
8- Diğer Cari Varlıklar Karşılığı		-	-
I- Cari Varlıklar Toplamı		66.817.139.478	35.366.730.249

Takip eden dipnotlar konsolide finansal tabloların ayrılmaz parçasını oluştururlar.

ALLIANZ SİGORTA A.Ş.

31 ARALIK 2023 VE 2022 TARİHLERİ İTİBARIYLA KONSOLİDE AYRINTILI BİLANÇOLAR

(Para Birimi aksi belirtilmedikçe Türk Lirası (TL) olarak ifade edilmiştir.)

VARLIKLAR			
		Bağımsız Denetimden Geçmiş Cari Dönem 31 Aralık 2023	Bağımsız Denetimden Geçmiş Önceki Dönem 31 Aralık 2022
II- Cari Olmayan Varlıklar	Dipnot		
A- Esas Faaliyetlerden Alacaklar	12	104.789.749.454	58.268.741.907
1- Sigortacılık Faaliyetlerinden Alacaklar		-	-
2- Sigortacılık Faaliyetlerinden Alacaklar Karşılığı (-)		-	-
3- Reasürans Faaliyetlerinden Alacaklar		-	-
4- Reasürans Faaliyetlerinden Alacaklar Karşılığı (-)		-	-
5- Sigorta ve Reasürans Şirketleri Nezdindeki Depolar		-	-
6- Sigortalılara Krediler (İkrazlar)		-	-
7- Sigortalılara Krediler (İkrazlar) Karşılığı (-)		-	-
8- Emeklilik Faaliyetlerinden Alacaklar	12 ve 18	104.789.749.454	58.268.741.907
9- Esas Faaliyetlerden Kaynaklanan Şüpheli Alacaklar		-	-
10- Esas Faaliyetlerden Kaynaklanan Şüpheli Alacaklar Karşılığı (-)		-	-
B- İlişkili Taraflardan Alacaklar		-	-
1- Ortaklardan Alacaklar		-	-
2- İştiraklerden Alacaklar		-	-
3- Bağlı Ortaklıklardan Alacaklar		-	-
4- Müşterek Yönetime Tabi Teşebbüslerden Alacaklar		-	-
5- Personelden Alacaklar		-	-
6- Diğer İlişkili Taraflardan Alacaklar		-	-
7- İlişkili Taraflardan Alacaklar Reeskontu (-)		-	-
8- İlişkili Taraflardan Şüpheli Alacaklar		-	-
9- İlişkili Taraflardan Şüpheli Alacaklar Karşılığı (-)		-	-
C- Diğer Alacaklar	4.2 ve 12	466.583	467.717
1- Finansal Kiralama Alacakları		-	-
2- Kazanılmamış Finansal Kiralama Faiz Gelirleri (-)		-	-
3- Verilen Depozito ve Teminatlar	4.2 ve 12	466.583	467.717
4- Diğer Çeşitli Alacaklar		-	-
5- Diğer Çeşitli Alacaklar Reeskontu (-)		-	-
6- Şüpheli Diğer Alacaklar		-	-
7- Şüpheli Diğer Alacaklar Karşılığı (-)		-	-
D- Finansal Varlıklar	9	26.113.436	11.453.573
1- Bağlı Menkul Kıymetler	9	11.769.687	7.561.194
2- İştirakler	9	20.736.662	10.285.292
3- İştirakler Sermaye Taahhütleri (-)		-	-
4- Bağlı Ortaklıklar		-	-
5- Bağlı Ortaklıklar Sermaye Taahhütleri (-)		-	-
6- Müşterek Yönetime Tabi Teşebbüsler		-	-
7- Müşterek Yönetime Tabi Teşebbüsler Sermaye Taahhütleri (-)		-	-
8- Finansal Varlıklar ve Riski Sigortalılara Ait Finansal Yatırımlar		-	-
9- Diğer Finansal Varlıklar		-	-
10- Finansal Varlıklar Değer Düşüklüğü Karşılığı (-)	9	(6.392.913)	(6.392.913)
E- Maddi Varlıklar	6	5.535.693.817	2.429.180.922
1- Yatırım Amaçlı Gayrimenkuller	6 ve 7	3.300.168.044	1.377.241.269
2- Yatırım Amaçlı Gayrimenkuller Değer Düşüklüğü Karşılığı (-)		-	-
3- Kullanım Amaçlı Gayrimenkuller	6	1.945.167.962	936.875.680
4- Makine ve Teçhizatlar		-	-
5- Demirbaş ve Tesisatlar	6	489.660.044	356.554.589
6- Motorlu Taşıtlar	6	128.093.664	5.893.884
7- Diğer Maddi Varlıklar (Özel Maliyet Bedelleri Dahil)	6	43.863.226	44.243.368
8- Kiralama Yoluyla Edinilmiş Maddi Varlıklar	6	12.803.995	11.107.598
9- Birikmiş Amortismanlar	6	(384.096.064)	(302.772.618)
10- Maddi Varlıklara İlişkin Avanslar (Yapılmakta Olan Yatırımlar Dahil)	6	32.946	37.152
F- Maddi Olmayan Varlıklar	8	403.960.128	219.172.368
1- Haklar	8	805.233.677	526.690.388
2- Şerefiye		-	-
3- Faaliyet Öncesi Döneme Ait Giderler		-	-
4- Araştırma ve Geliştirme Giderleri		-	-
5- Diğer Maddi Olmayan Varlıklar	8	10.013.107	10.014.129
6- Birikmiş İtfalar (-)	8	(411.286.656)	(351.866.457)
7- Maddi Olmayan Varlıklara İlişkin Avanslar	8	-	34.334.308
G-Gelecek Yıllara Ait Giderler ve Gelir Tahakkukları		166.564.124	28.893.233
1- Ertelenmiş Üretim Giderleri		-	-
2- Gelir Tahakkukları		-	-
3- Gelecek Yıllara Ait Diğer Giderler	12	166.564.124	28.893.233
H-Diğer Cari Olmayan Varlıklar		1.175.318.280	409.025.800
1- Efektif Yabancı Para Hesapları		-	-
2- Döviz Hesapları		-	-
3- Gelecek Yıllar İhtiyacı Stoklar		-	-
4- Peşin Ödenen Vergiler ve Fonlar		-	-
5- Ertelenmiş Vergi Varlıkları	21	1.175.318.280	409.025.800
6- Diğer Çeşitli Cari Olmayan Varlıklar		-	-
7- Diğer Cari Olmayan Varlıklar Amortismanı (-)		-	-
8- Diğer Cari Olmayan Varlıklar Karşılığı (-)		-	-
II- Cari Olmayan Varlıklar Toplamı		112.097.865.822	61.366.935.520
Varlıklar Toplamı		178.915.005.300	96.733.665.769

Takip eden dipnotlar konsolide finansal tabloların ayrılmaz parçasını oluştururlar.

ALLIANZ SİGORTA A.Ş.

31 ARALIK 2023 VE 2022 TARİHLERİ İTİBARIYLA KONSOLİDE AYRINTILI BİLANÇOLAR

(Para Birimi aksi belirtilmedikçe Türk Lirası (TL) olarak ifade edilmiştir.)

YÜKÜMLÜLÜKLER			
	Dipnot	Bağımsız Denetimden Geçmiş Cari Dönem 31 Aralık 2023	Bağımsız Denetimden Geçmiş Önceki Dönem 31 Aralık 2022
III- Kısa Vadeli Yükümlülükler			
A- Finansal Borçlar		329.399.247	332.657.504
1- Kredi Kuruluşlarına Borçlar		-	-
2- Finansal Kiralama İşlemlerinden Borçlar	20	1.840.959	4.107.414
3- Ertelemiş Finansal Kiralama Borçlanma Maliyetleri (-)	20	(184.178)	(584.156)
4- Uzun Vadeli Kredilerin Ana Para Taksitleri ve Faizleri		-	-
5- Çıkarılmış Tahviller (Bonolar) Anapara, Taksit ve Faizleri		-	-
6- Çıkarılmış Diğer Finansal Varlıklar		-	-
7- Çıkarılmış Diğer Finansal Varlıklar İhraç Farkı (-)		-	-
8- Diğer Finansal Borçlar (Yükümlülükler)	4.2	327.742.466	329.134.246
B- Esas Faaliyetlerden Borçlar	4.2 ve 19	1.875.083.943	1.026.581.798
1- Sigortacılık Faaliyetlerinden Borçlar	19	783.700.918	529.685.647
2- Reasürans Faaliyetlerinden Borçlar		-	-
3- Sigorta ve Reasürans Şirketlerinden Alınan Depolar		43.596	38.672
4- Emeklilik Faaliyetlerinden Borçlar	19	643.579.422	284.302.704
5- Diğer Esas Faaliyetlerden Borçlar	19	447.760.007	212.554.775
6- Diğer Esas Faaliyetlerden Borçlar Borç Senetleri Reeskontu (-)		-	-
C- İlişkili Taraflara Borçlar		88.578.951	43.446.186
1- Ortaklara Borçlar	19 ve 45	62.167	62.510
2- İştiraklere Borçlar		-	-
3- Bağlı Ortaklıklara Borçlar		-	-
4- Müşterek Yönetime Tabi Teşebbüslere Borçlar		-	-
5- Personele Borçlar	19	1.354.750	381.901
6- Diğer İlişkili Taraflara Borçlar	19 ve 45	87.162.034	43.001.775
D- Diğer Borçlar	4.2 ve 19	599.536.503	309.963.541
1- Alınan Depozito ve Teminatlar	19	1.270.723	835.777
2- Tedavi Giderlerine İlişkin SGK'ya Borçlar	19	166.498.198	120.715.732
3- Diğer Çeşitli Borçlar	19 ve 47	431.767.582	188.412.032
4- Diğer Çeşitli Borçlar Reeskontu (-)		-	-
E- Sigortacılık Teknik Karşılıkları	17	40.732.426.761	20.258.148.250
1- Kazanılmamış Primler Karşılığı - Net	17	23.957.323.193	12.223.652.596
2- Devam Eden Riskler Karşılığı - Net	2.26 ve 17	2.091.552.823	858.298.671
3- Matematik Karşılıklar - Net	4.2 ve 17	227.863.459	90.211.678
4- Muallak Hasar ve Tazminat Karşılığı - Net	4.2 ve 17	13.829.437.530	6.971.853.266
5- İkramiye ve İndirimler Karşılığı - Net	2.29 ve 17	626.249.756	114.132.039
6- Diğer Teknik Karşılıklar - Net		-	-
F- Ödenecek Vergi ve Benzeri Diğer Yükümlülükler İle Karşılıkları	4.2 ve 19	1.156.533.759	580.234.954
1- Ödenecek Vergi ve Fonlar		560.384.851	261.862.404
2- Ödenecek Sosyal Güvenlik Kesintileri		95.284.412	39.188.916
3- Vadesi Geçmiş, Ertelemiş veya Taksitlendirilmiş Vergi ve Diğer Yükümlülükler		-	-
4- Ödenecek Diğer Vergi ve Benzeri Yükümlülükler		-	-
5- Dönem Karı Vergi ve Diğer Yasal Yükümlülük Karşılıkları	35	2.145.380.292	1.127.575.772
6- Dönem Karının Peşin Ödenen Vergi ve Diğer Yükümlülükleri (-)	35	(1.644.515.796)	(848.392.138)
7- Diğer Vergi ve Benzeri Yükümlülük Karşılıkları		-	-
G- Diğer Risklere İlişkin Karşılıklar	23	1.078.696.145	502.652.508
1- Kıdem Tazminatı Karşılığı		-	-
2- Sosyal Yardım Sandığı Varlık Açıkları Karşılığı		-	-
3- Maliyet Giderleri Karşılığı	4.2 ve 23	1.078.696.145	502.652.508
H- Gelecek Aylara Ait Gelirler ve Gider Tahakkukları		343.678.215	211.038.055
1- Ertelemiş Üretim Komisyonları	19	343.201.666	210.723.830
2- Gider Tahakkukları		-	-
3- Gelecek Aylara Ait Diğer Gelirler		476.549	314.225
I- Diğer Kısa Vadeli Yükümlülükler		-	-
1- Ertelemiş Vergi Yükümlülüğü		-	-
2- Sayım ve Tesellüm Fazlalıkları		-	-
3- Diğer Çeşitli Kısa Vadeli Yükümlülükler		-	-
III - Kısa Vadeli Yükümlülükler Toplamı		46.203.933.524	23.264.722.796

Takip eden dipnotlar konsolide finansal tabloların ayrılmaz parçasını oluştururlar.

ALLIANZ SİGORTA A.Ş.

31 ARALIK 2023 VE 2022 TARİHLERİ İTİBARIYLA KONSOLİDE AYRINTILI BİLANÇOLAR

(Para Birimi aksi belirtilmedikçe Türk Lirası (TL) olarak ifade edilmiştir.)

YÜKÜMLÜLÜKLER			
IV- Uzun Vadeli Yükümlülükler	Dipnot	Bağımsız Denetimden Geçmiş Cari Dönem 31 Aralık 2023	Bağımsız Denetimden Geçmiş Önceki Dönem 31 Aralık 2022
A- Finansal Borçlar		140.828	1.819.131
1- Kredi Kuruluşlarına Borçlar		-	-
2- Finansal Kiralama İşlemlerinden Borçlar	20	143.322	2.268.562
3- Ertelemiş Finansal Kiralama Borçlanma Maliyetleri (-)	20	(2.494)	(449.431)
4- Çıkarılmış Tahviller		-	-
5- Çıkarılmış Diğer Finansal Varlıklar		-	-
6- Çıkarılmış Diğer Finansal Varlıklar İhraç Farkı (-)		-	-
7- Diğer Finansal Borçlar (Yükümlülükler)		-	-
B- Esas Faaliyetlerden Borçlar	19	104.789.749.454	58.268.741.907
1- Sigortacılık Faaliyetlerinden Borçlar		-	-
2- Reasürans Faaliyetlerinden Borçlar		-	-
3- Sigorta ve Reasürans Şirketlerinden Alınan Depolar		-	-
4- Emeklilik Faaliyetlerinden Borçlar	19	104.789.749.454	58.268.741.907
5- Diğer Esas Faaliyetlerden Borçlar		-	-
6- Diğer Esas Faaliyetlerden Borçlar Borç Senetleri Reeskontu (-)		-	-
C- İlişkili Taraflara Borçlar	4.2, 19 ve 45	86.090	86.090
1- Ortaklara Borçlar		-	-
2- İştiraklere Borçlar		-	-
3- Bağlı Ortaklıklara Borçlar		-	-
4- Müşterek Yönetime Tabi Tesebbüslere Borçlar		-	-
5- Personele Borçlar		-	-
6- Diğer İlişkili Taraflara Borçlar	4.2, 19 ve 45	86.090	86.090
D- Diğer Borçlar	19	181.465.845	105.608.209
1- Alınan Depozito ve Teminatlar	19	181.465.845	105.608.209
2- Tedavi Giderlerine İlişkin SGK'ya Borçlar		-	-
3- Diğer Çeşitli Borçlar		-	-
4- Diğer Çeşitli Borçlar Reeskontu (-)		-	-
E- Sigortacılık Teknik Karşılıkları	17	6.421.125.083	3.767.167.315
1- Kazanılmamış Primler Karşılığı - Net		-	-
2- Devam Eden Riskler Karşılığı - Net		-	-
3- Matematik Karşılıklar - Net	4.2 ve 17	6.160.271.388	3.377.424.720
4- Muallak Hasar ve Tazminat Karşılığı - Net		-	-
5- İkramiye ve İndirimler Karşılığı - Net		-	-
6- Diğer Teknik Karşılıklar - Net	2.30 ve 17	260.853.695	389.742.595
F- Diğer Yükümlülükler ve Karşılıkları		-	-
1- Ödenecek Diğer Yükümlülükler		-	-
2- Vadesi Geçmiş, Ertelemiş veya Taksitlendirilmiş Vergi ve Diğer Yükümlülükler		-	-
3- Diğer Borç ve Gider Karşılıkları		-	-
G- Diğer Risklere İlişkin Karşılıklar	23	233.959.236	239.419.183
1- Kıdem Tazminatı Karşılığı	23	233.959.236	239.419.183
2- Sosyal Yardım Sandığı Varlık Açıkları Karşılığı		-	-
H-Gelecek Yıllara Ait Gelirler ve Gider Tahakkukları		-	-
1- Ertelemiş Üretim Komisyonları		-	-
2- Gider Tahakkukları		-	-
3- Gelecek Yıllara Ait Diğer Gelirler		-	-
I- Diğer Uzun Vadeli Yükümlülükler		482.312.026	351.314.524
1- Ertelemiş Vergi Yükümlülüğü	21	470.992.947	341.588.408
2- Diğer Uzun Vadeli Yükümlülükler	2.14	11.319.079	9.726.116
IV- Uzun Vadeli Yükümlülükler Toplamı		112.108.838.562	62.734.156.359

Takip eden dipnotlar konsolide finansal tabloların ayrılmaz parçasını oluştururlar.

ALLIANZ SİGORTA A.Ş.

31 ARALIK 2023 VE 2022 TARİHLERİ İTİBARIYLA KONSOLİDE AYRINTILI BİLANÇOLAR

(Para Birimi aksi belirtilmedikçe Türk Lirası (TL) olarak ifade edilmiştir.)

ÖZSERMAYE			
V- Özsermaye	Dipnot	Bağımsız Denetimden Geçmiş Cari Dönem 31 Aralık 2023	Bağımsız Denetimden Geçmiş Önceki Dönem 31 Aralık 2022
A- Ödenmiş Sermaye		647.642.916	647.642.916
1- (Nominal) Sermaye	2.13 ve 15	529.147.564	529.147.564
2- Ödenmemiş Sermaye (-)		-	-
3- Sermaye Düzeltmesi Olumlu Farkları		118.495.352	118.495.352
4- Sermaye Düzeltmesi Olumsuz Farkları (-)		-	-
5- Tescilli Beklenen Sermaye		-	-
B- Sermaye Yedekleri	15	430.331.946	205.337.614
1- Hisse Senedi İhraç Primleri		-	-
2- Hisse Senedi İptal Karları		-	-
3- Sermayeye Eklenecek Satış Karları		-	-
4- Yabancı Para Çevirim Farkları		-	-
5- Diğer Sermaye Yedekleri	15	430.331.946	205.337.614
C- Kar Yedekleri		6.214.611.051	5.455.644.472
1- Yasal Yedekler	15	509.948.497	465.328.359
2- Statü Yedekleri		-	-
3- Olağanüstü Yedekler	15	5.570.579.726	3.694.185.730
4- Özel Fonlar (Yedekler)		-	-
5- Finansal Varlıkların Değerlemesi	11 ve 15	131.494.585	1.293.542.140
6- Diğer Kar Yedekleri	15	2.588.243	2.588.243
D- Geçmiş Yıllar Karları		2.746.093.707	1.328.971.354
1- Geçmiş Yıllar Karları		2.746.093.707	1.328.971.354
E- Geçmiş Yıllar Zararları (-)		-	-
1- Geçmiş Yıllar Zararları		-	-
F-Dönem Net Karı		9.781.809.903	2.580.172.245
1- Dönem Net Karı		9.781.809.903	2.580.172.245
2- Dönem Net Zararı (-)		-	-
3- Dağıtım Konu Olmayan Dönem Karı		-	-
G-Azınlık Payları		781.744.691	517.018.013
Özsermaye Toplamı		20.602.233.214	10.734.786.614
Özsermaye ve Yükümlülükler Toplamı		178.915.005.300	96.733.665.769

Takip eden dipnotlar konsolide finansal tabloların ayrılmaz parçasını oluştururlar.

ALLIANZ SİGORTA A.Ş.

1 OCAK - 31 ARALIK 2023 VE 2022 HESAP DÖNEMLERİNE AİT KONSOLİDE AYRINTILI GELİR TABLOLARI

(Para Birimi aksi belirtilmedikçe Türk Lirası (TL) olarak ifade edilmiştir.)

I-TEKNİK BÖLÜM	Dipnot	Bağımsız Denetimden Geçmiş 1 Ocak - 31 Aralık 2023	Bağımsız Denetimden Geçmiş 1 Ocak - 31 Aralık 2022
A- Hayat Dışı Teknik Gelir		39.994.424.808	14.576.923.943
1- Kazanılmış Primler (Reasürör Payı Düşülmüş Olarak)		29.940.488.883	11.627.413.103
1.1- Yazılan Primler (Reasürör Payı Düşülmüş Olarak)	17	42.198.757.921	19.882.680.671
1.1.1- Brüt Yazılan Primler	5 ve 17	46.641.024.195	22.309.532.794
1.1.2- Reasüröre Devredilen Primler	10 ve 17	(3.887.358.356)	(2.116.680.802)
1.1.3- SGK'ya Aktarılan Primler	17	(554.907.918)	(310.171.321)
1.2- Kazanılmamış Primler Karşılığında Değişim (Reasürör Payı ve Devreden Kısım Düşülmüş Olarak)	5, 17 ve 29	(11.025.014.886)	(7.548.778.626)
1.2.1- Kazanılmamış Primler Karşılığı	5 ve 17	(11.794.422.315)	(7.892.063.600)
1.2.2- Kazanılmamış Primler Karşılığında Reasürör Payı	5 ve 17	646.375.304	245.736.481
1.2.3- Kazanılmamış Primler Karşılığında SGK Payı	5 ve 17	123.032.125	97.548.493
1.3- Devam Eden Riskler Karşılığında Değişim (Reasürör Payı ve Devreden Kısım Düşülmüş Olarak)	17 ve 29	(1.233.254.152)	(706.488.942)
1.3.1- Devam Eden Riskler Karşılığı	5 ve 17	(1.536.667.009)	(928.910.208)
1.3.2- Devam Eden Riskler Karşılığında Reasürör Payı		303.412.857	222.421.266
2- Teknik Olmayan Bölümden Aktarılan Yatırım Gelirleri		9.487.663.501	2.670.354.886
3- Diğer Teknik Gelirler (Reasürör Payı Düşülmüş Olarak)		57.284.719	64.515.835
3.1- Brüt Diğer Teknik Gelirler		57.284.719	64.515.835
3.2- Brüt Diğer Teknik Gelirlerde Reasürör Payı		-	-
4- Tahakkuk Eden Rücu ve Sovtaj Gelirleri		508.987.705	214.640.119
B- Hayat Dışı Teknik Gider		(33.094.679.233)	(13.816.618.979)
1- Gerçekleşen Hasarlar (Reasürör Payı Düşülmüş Olarak)	17	(25.518.807.088)	(10.686.111.369)
1.1- Ödenen Hasarlar (Reasürör Payı Düşülmüş Olarak)	17 ve 29	(18.829.743.332)	(9.059.252.566)
1.1.1- Brüt Ödenen Hasarlar	5 ve 17	(22.200.686.402)	(10.196.508.085)
1.1.2- Ödenen Hasarlarda Reasürör Payı	5, 10 ve 17	3.370.943.070	1.137.255.519
1.2- Muallak Hasarlar Karşılığında Değişim (Reasürör Payı ve Devreden Kısım Düşülmüş Olarak)	17 ve 29	(6.689.063.756)	(1.626.858.803)
1.2.1- Muallak Hasarlar Karşılığı	5 ve 17	(8.368.228.788)	(1.772.109.587)
1.2.2- Muallak Hasarlar Karşılığında Reasürör Payı	5 ve 17	1.679.165.032	145.250.784
2- İkramiye ve İndirimler Karşılığında Değişim (Reasürör Payı ve Devreden Kısım Düşülmüş Olarak)		(504.066.259)	(37.576.012)
2.1- İkramiye ve İndirimler Karşılığı		(504.066.259)	(37.576.012)
2.2- İkramiye ve İndirimler Karşılığında Reasürör Payı		-	-
3- Diğer Teknik Karşılıklarda Değişim (Reasürör Payı ve Devreden Kısım Düşülmüş Olarak)	5, 17 ve 29	150.952.114	(90.716.169)
4- Faaliyet Giderleri	5 ve 32	(6.809.227.435)	(2.852.271.417)
5- Matematik Karşılıklarda Değişim (Reasürör Payı ve Devreden Kısım Düşülmüş Olarak)	5 ve 29	(996.353)	354.282
5.1- Matematik Karşılıklar	5 ve 29	(996.353)	354.282
5.2- Matematik Karşılıklarda Reasürör Payı		-	-
6- Diğer Teknik Giderler	47	(412.534.212)	(150.298.294)
6.1- Brüt Diğer Teknik Giderler		(412.534.212)	(150.298.294)
6.2- Brüt Diğer Teknik Giderlerde Reasürör Payı		-	-
C- Teknik Bölüm Dengesi- Hayat Dışı (A - B)	5	6.899.745.575	760.304.964
D- Hayat Teknik Gelir		5.479.634.053	2.469.143.687
1- Kazanılmış Primler (Reasürör Payı Düşülmüş Olarak)		3.878.949.624	2.388.478.950
1.1- Yazılan Primler (Reasürör payı Düşülmüş Olarak)	17	4.587.605.336	2.538.476.405
1.1.1- Brüt Yazılan Primler	5 ve 17	5.626.614.995	3.027.380.045
1.1.2- Reasüröre Devredilen Primler	5, 10 ve 17	(1.039.009.659)	(488.903.640)
1.2- Kazanılmamış Primler Karşılığında Değişim (Reasürör Payı ve Devreden Kısım Düşülmüş Olarak)	17 ve 29	(708.655.712)	(149.997.455)
1.2.1- Kazanılmamış Primler Karşılığı	5 ve 17	(730.019.727)	(152.921.992)
1.2.2- Kazanılmamış Primler Karşılığında Reasürör Payı	5 ve 17	21.364.015	2.924.537
1.3- Devam Eden Riskler Karşılığında Değişim (Reasürör Payı ve Devreden Kısım Düşülmüş Olarak)		-	-
1.3.1- Devam Eden Riskler Karşılığı		-	-
1.3.2- Devam Eden Riskler Karşılığında Reasürör Payı		-	-
2- Hayat Branşı Yatırım Geliri	4, 2 ve 5	1.588.145.946	79.507.547
3- Yatırımlardaki Gerçekleşmemiş Karlar		-	-
4- Diğer Teknik Gelirler (Reasürör Payı Düşülmüş Olarak)		12.538.483	1.157.190
4.1- Brüt Diğer Teknik Gelirler		12.538.483	1.157.190
4.2- Brüt Diğer Teknik Gelirlerde Reasürör Payı		-	-
5- Tahakkuk Eden Rücu Gelirleri		-	-

Takip eden dipnotlar konsolide finansal tabloların ayrılmaz parçasını oluştururlar.

ALLIANZ SİGORTA A.Ş.

1 OCAK - 31 ARALIK 2023 VE 2022 ARA HESAP DÖNEMLERİNE AİT KONSOLİDE AYRINTILI GELİR TABLOLARI

(Para Birimi aksi belirtilmedikçe Türk Lirası (TL) olarak ifade edilmiştir.)

I-TEKNİK BÖLÜM	Dipnot	Bağımsız	Bağımsız
		Denetimden Geçmiş 1 Ocak - 31 Aralık 2023	Denetimden Geçmiş 1 Ocak - 31 Aralık 2022
E- Hayat Teknik Gider		(4.945.728.316)	(2.553.888.122)
1- Gerçekleşen Hasarlar (Reasürör Payı Düşülmüş Olarak)	17	(1.142.891.896)	(893.917.613)
1.1- Ödenen Tazminatlar (Reasürör Payı Düşülmüş Olarak)	17 ve 29	(974.371.394)	(799.279.852)
1.1.1- Brüt Ödenen Tazminatlar	5 ve 17	(1.078.360.670)	(840.653.121)
1.1.2- Ödenen Tazminatlarda Reasürör Payı	5, 10 ve 17	103.989.276	41.373.269
1.2- Muallak Tazminatlar Karşılığında Değişim (Reasürör Payı ve Devreden Kısım Düşülmüş Olarak)	17 ve 29	(168.520.502)	(94.637.761)
1.2.1- Muallak Tazminatlar Karşılığı	5 ve 17	(222.835.259)	(110.676.501)
1.2.2- Muallak Hasarlar Karşılığında Reasürör Payı	5 ve 17	54.314.757	16.038.740
2- İkramiye ve İndirimler Karşılığında Değişim (Reasürör Payı ve Devreden Kısım Düşülmüş Olarak)		(8.051.458)	(3.525.127)
2.1- İkramiye ve İndirimler Karşılığı		(8.051.458)	(3.525.127)
2.2- İkramiye ve İndirimler Karşılığında Reasürör Payı		-	-
3- Hayat Matematik Karşılığında Değişim (Reasürör Payı ve Devreden Kısım Düşülmüş Olarak)	5 ve 29	(2.926.609.662)	(1.417.045.894)
3.1- Matematik Karşılıklar	5 ve 29	(2.926.609.662)	(1.417.045.894)
3.1.1- Aktüeryal Matematik Karşılık	5 ve 29	(2.926.609.662)	(1.417.045.894)
3.1.2- Kar Payı Karşılığı (Yatırım Riski Poliçe Sahiplerine Ait Poliçeler İçin Ayrılan Karş.)		-	-
3.2- Matematik Karşılığında Reasürör Payı		-	-
3.2.1- Aktüeryal Matematik Karşılıklar Reasürör Payı		-	-
3.2.2- Kar Payı Karşılığı Reasürör Payı (Yatırım Riski Poliçe Sahiplerine Ait Poliçeler İçin Ayrılan Karş.)		-	-
4- Diğer Teknik Karşılıklarda Değişim (Reasürör Payı ve Devreden Kısım Düşülmüş Olarak)	17	(22.063.214)	(16.297.726)
5- Faaliyet Giderleri	5 ve 32	(838.738.049)	(218.917.844)
6- Yatırım Giderleri	4.2	(7.374.037)	(4.183.918)
7- Yatırımlardaki Gerçekleşmemiş Zararlar		-	-
8- Teknik Olmayan Bölüme Aktarılan Yatırım Gelirleri		-	-
F- Teknik Bölüm Dengesi- Hayat (D - E)	5	533.905.737	(84.744.435)
G- Emeklilik Teknik Gelir		1.521.508.426	783.553.057
1- Fon İşletim Gelirleri	5 ve 25	1.205.270.381	657.608.269
2- Yönetim Gideri Kesintisi	5 ve 25	276.770.734	105.843.571
3- Giriş Aidatı Gelirleri	5 ve 25	39.398.195	20.082.077
4- Ara Verme Halinde Yönetim Gideri Kesintisi	5 ve 25	32	1.144
5- Özel Hizmet Gideri Kesintisi		-	-
6- Sermaye Tahsis Avansı Değer Artış Gelirleri		-	-
7- Diğer Teknik Gelirler		69.084	17.996
H- Emeklilik Teknik Gideri		(1.299.451.322)	(597.027.467)
1- Fon İşletim Giderleri	5	(82.826.614)	(41.276.371)
2- Sermaye Tahsis Avansları Değer Azalış Giderleri		-	(20.393)
3- Faaliyet Giderleri	5 ve 32	(1.067.267.540)	(483.431.262)
4- Diğer Teknik Giderler		(149.357.120)	(72.296.338)
5-Ceza Ödemeleri		(48)	(3.103)
I- Teknik Bölüm Dengesi- Emeklilik (G - H)	5	222.057.104	186.525.590

Takip eden dipnotlar konsolide finansal tabloların ayrılmaz parçasını oluştururlar.

ALLIANZ SİGORTA A.Ş.

1 OCAK - 31 ARALIK 2023 VE 2022 HESAP DÖNEMLERİNE AİT KONSOLİDE AYRINTILI GELİR TABLOLARI (Para Birimi aksi belirtilmedikçe Türk Lirası (TL) olarak ifade edilmiştir.)

	Dipnot	Bağımsız Denetimden Geçmiş 1 Ocak - 31 Aralık 2023	Bağımsız Denetimden Geçmiş 1 Ocak - 31 Aralık 2022
II-TEKNİK OLMAYAN BÖLÜM			
C- Teknik Bölüm Dengesi- Hayat Dışı (A-B)	5	6.899.745.575	760.304.964
F- Teknik Bölüm Dengesi- Hayat (D-E)	5	533.905.737	(84.744.435)
I- Teknik Bölüm Dengesi- Emeklilik (G-H)	5	222.057.104	186.525.590
J- Genel Teknik Bölüm Dengesi (C+F+I)		7.655.708.416	862.086.119
K- Yatırım Gelirleri	4.2 ve 5	15.863.524.674	5.991.485.886
1- Finansal Yatırımlardan Elde Edilen Gelirler		6.237.837.221	1.922.991.606
2- Finansal Yatırımların Nakde Çevrilmesinden Elde Edilen Karlar		471.604.805	106.837.284
3- Finansal Yatırımların Değerlemesi		2.937.859.024	1.829.782.885
4- Kambiyo Karları		2.242.022.498	1.297.457.818
5- İştiraklerden Gelirler	4.2	70.879	88.810
6- Bağlı Ortaklıklar ve Müşterek Yönetime Tabi Teşebbüslerden Gelirler		-	-
7- Arazi, Arsa ile Binalardan Elde Edilen Gelirler	4.2	1.932.640.100	661.316.212
8- Türev Ürünlerden Elde Edilen Gelirler		2.041.490.147	173.011.271
9- Diğer Yatırımlar		-	-
10- Hayat Teknik Bölümünden Aktarılan Yatırım Gelirleri		-	-
L- Yatırım Giderleri	5 ve 4.2	(10.862.864.845)	(3.268.216.257)
1- Yatırım Yönetim Giderleri - Faiz Dahil		-	-
2- Yatırımlar Değer Azalışları		(7.276.875)	-
3- Yatırımların Nakde Çevrilmesi Sonucunda Oluşan Zararlar	4.2	(446.706)	(22.987.308)
4- Hayat Dışı Teknik Bölümüne Aktarılan Yatırım Gelirleri	4.2	(9.487.663.501)	(2.670.354.886)
5- Türev Ürünler Sonucunda Oluşan Zararlar	4.2	-	-
6- Kambiyo Zararları	4.2	(698.165.866)	(326.987.783)
7- Amortisman Giderleri		(161.107.601)	(101.735.555)
8- Diğer Yatırım Giderleri		(508.204.296)	(146.150.725)
M- Diğer Faaliyetlerden ve Olağandışı Faaliyetlerden Gelir ve Karlar ile Gider ve Zararlar	5	(309.855.902)	335.029.286
1- Karşılıklar Hesabı	47	(375.160.993)	(221.644.067)
2- Reeskont Hesabı	47	(116.684.075)	8.058.144
3- Özellikli Sigortalar Hesabı		1.375.383	726.241
4- Enflasyon Düzeltmesi Hesabı		-	-
5- Ertelenmiş Vergi Varlığı Hesabı	35	224.935.993	543.534.827
6- Ertelenmiş Vergi Yükümlülüğü Gideri		-	-
7- Diğer Gelir ve Karlar	47	77.680.222	36.896.818
8- Diğer Gider ve Zararlar	47	(97.719.763)	(31.317.714)
9- Önceki Yıl Gelir ve Karları	47	4.522.587	2.075.442
10- Önceki Yıl Gider ve Zararları	47	(28.805.256)	(3.300.405)
N- Dönem Net Karı veya Zararı		10.201.132.051	2.827.414.587
1- Dönem Karı ve Zararı		12.346.512.343	3.920.385.034
2- Dönem Karı Vergi ve Diğer Yasal Yükümlülük Karşılıkları	35	(2.145.380.292)	(1.092.970.447)
3- Dönem Net Kar veya Zararı		10.201.132.051	2.827.414.587
-Ana Ortaklık Payları	37	9.781.809.903	2.580.172.245
-Aznınlık Payları		419.322.148	247.242.342
4- Enflasyon Düzeltme Hesabı		-	-

Takip eden dipnotlar konsolide finansal tabloların ayrılmaz parçasını oluştururlar.

ALLIANZ SİGORTA A.Ş.

1 OCAK - 31 ARALIK 2023 VE 2022 HESAP DÖNEMLERİNE AİT KONSOLİDE NAKİT AKIŞ TABLOLARI

(Para Birimi aksi belirtilmedikçe Türk Lirası (TL) olarak ifade edilmiştir.)

	Dipnot	Bağımsız Denetimden Geçmiş 1 Ocak - 31 Aralık 2023	Bağımsız Denetimden Geçmiş 1 Ocak - 31 Aralık 2022
A. ESAS FAALİYETLERDEN KAYNAKLANAN NAKİT AKIMLARI			
1. Sigortacılık faaliyetlerinden elde edilen nakit girişleri		56.279.616.854	25.480.190.861
2. Reasürans faaliyetlerinden elde edilen nakit girişleri		3.715.408.836	1.303.178.074
3. Emeklilik faaliyetlerinden elde edilen nakit girişleri		1.244.737.692	932.403.619
4. Sigortacılık faaliyetleri nedeniyle yapılan nakit çıkışı		(43.322.998.085)	(20.309.122.721)
5. Reasürans faaliyetleri nedeniyle nakit çıkışı		(4.984.664.027)	(3.093.231.858)
6. Emeklilik faaliyetleri nedeniyle nakit çıkışı		(1.209.884.820)	(440.075.610)
7. Esas faaliyetler sonucu oluşan nakit		11.722.216.450	3.873.342.365
8. Faiz ödemeleri		-	-
9. Gelir vergisi ödemeleri		(1.943.575.092)	(951.687.440)
10. Diğer nakit girişleri		900.879.430	225.545.086
11. Diğer nakit çıkışları		(3.152.078.471)	(41.991.607)
12. Esas faaliyetlerden kaynaklanan net nakit		7.527.442.317	3.105.208.404
B. YATIRIM FAALİYETLERİNDEN KAYNAKLANAN NAKİT AKIMLARI			
1. Maddi varlıkların satışı	6 ve 8	2.802.326	2.010.298
2. Maddi varlıkların iktisabı	6 ve 8	(516.187.022)	(177.092.798)
3. Mali varlık iktisabı	11	(14.150.699.630)	(4.706.109.705)
4. Mali varlıkların satışı	11	5.154.509.559	5.058.475.138
5. Alınan faizler		6.585.680.932	2.670.993.297
6. Alınan temettüleri		-	-
7. Diğer nakit girişleri		2.165.619.474	366.752.676
8. Diğer nakit çıkışları		(706.850.648)	(172.476.284)
9. Yatırım faaliyetlerinden kaynaklanan net nakit		(1.465.125.009)	3.042.552.622
C. FİNANSMAN FAALİYETLERİNDEN KAYNAKLANAN NAKİT AKIMLARI			
1. Hisse senedi ihracı		-	-
2. Kredilerle ilgili nakit girişleri		-	-
3. Finansal kiralama borçları ödemeleri	20	(4.391.695)	(1.033.890)
4. Ödenen temettüleri	45	(110.000.000)	(481.000.000)
5. Diğer nakit girişleri		-	-
6. Diğer nakit çıkışları		(50.261.844)	-
7. Finansman faaliyetlerinde kullanılan net nakit		(164.653.539)	(482.033.890)
D. KUR FARKLARININ NAKİT VE NAKİT BENZERLERİNE OLAN ETKİSİ		661.860.439	746.277.691
E. Nakit ve nakit benzerlerinde meydana gelen artış		6.559.524.208	6.412.004.827
F. Dönem başındaki nakit ve nakit benzerleri mevcudu	14	12.322.710.586	5.910.705.759
G. Dönem sonundaki nakit ve nakit benzerleri mevcudu	14	18.882.234.794	12.322.710.586

Takip eden dipnotlar konsolide finansal tabloların ayrılmaz parçasını oluştururlar.

ALLIANZ SİGORTA A.Ş.

**1 OCAK - 31 ARALIK 2023 VE 2022 HESAP DÖNEMLERİNE AİT
KONSOLİDE ÖZKAYNAK DEĞİŞİM TABLOLARI**

(Para Birimi aksi belirtilmedikçe Türk Lirası (TL) olarak ifade edilmiştir.)

Bağımsız Denetimden Geçmiş Özsermaye Değişim Tablosu - 31 Aralık 2022											
	Dipnot	Sermaye	Varlıklarda Değer Artışı	Öz sermaye Enflasyon Düzeltmesi Farkları	Yasal Yedekler	Diğer Yedekler ve Dağıtılmamış Karlar	Net Dönem Karı	Geçmiş Yıllar Karları	Azımlık Payları Hariç Özkaynak	Azımlık Payları	Toplam
I - Önceki Dönem Sonu Bakiyesi - 31 Aralık 2020		529.147.564	(378.355.842)	118.495.352	394.306.515	2.575.759.406	1.908.614.678	892.702.916	6.040.670.589	281.696.859	6.322.367.448
II - Mülhasabe Politikasındaki Değişiklikler		-	-	-	-	-	-	-	-	-	-
III - Yeni Bakıye (H-I) (01/01/2020)		529.147.564	(378.355.842)	118.495.352	394.306.515	2.575.759.406	1.908.614.678	892.702.916	6.040.670.589	281.696.859	6.322.367.448
A - Sermaye Artırımı		-	-	-	-	-	-	-	-	-	-
I - Nakit		-	-	-	-	-	-	-	-	-	-
2 - İç Kaynaklardan		-	-	-	-	-	-	-	-	-	-
B - İşletmenin Aldığı Kendi Hisse Senetleri		-	-	-	-	-	-	-	-	-	-
C - Gelir Tablosunda Yer Almayan Kazanç ve Kayıplar		-	-	-	-	-	-	(62.548.902)	(62.548.902)	(7.806.111)	(70.355.013)
D - Finansal Varlıkların Değerlemesi	11 ve 15	-	1.671.897.982	-	-	-	-	-	1.671.897.982	72.884.923	1.744.782.905
E - Yabancı Para Çevrim Farkları		-	-	-	-	-	-	-	-	-	-
F - Diğer Kazanç ve Kayıplar		-	-	-	146.816.921	-	-	244.759.766	391.576.687	-	391.576.687
G - Enflasyon Düzeltme Farkları		-	-	-	-	-	-	-	-	-	-
H - Net Dönem Karı		-	-	-	-	-	2.580.172.245	-	2.580.172.245	247.242.342	2.827.414.587
I - Yedeklere ve Geçmiş Yıllar Karlarına Transferler		-	-	-	71.021.844	1.179.535.260	(1.504.614.678)	254.057.574	(404.000.000)	(77.000.000)	(481.000.000)
J - Dağıtılan Temettü		-	-	-	-	-	(404.000.000)	-	(404.000.000)	-	(481.000.000)
II - Dönem Sonu Bakiyesi - 31 Aralık 2021		529.147.564	1.293.542.140	118.495.352	465.328.359	3.902.111.587	2.580.172.245	1.328.971.354	10.217.768.601	517.018.013	10.734.786.614
Bağımsız Denetimden Geçmiş Özsermaye Değişim Tablosu - 31 Aralık 2023											
	Dipnot	Sermaye	Varlıklarda Değer Artışı	Öz sermaye Enflasyon Düzeltmesi Farkları	Yasal Yedekler	Diğer Yedekler ve Dağıtılmamış Karlar	Net Dönem Karı	Geçmiş Yıllar Karları	Azımlık Payları Hariç Özkaynak	Azımlık Payları	Toplam
I - Önceki Dönem Sonu Bakiyesi - 31 Aralık 2021		529.147.564	1.293.542.140	118.495.352	465.328.359	3.902.111.587	2.580.172.245	1.328.971.354	10.217.768.601	517.018.013	10.734.786.614
II - Mülhasabe Politikasındaki Değişiklikler		-	-	-	-	-	-	-	-	-	-
III - Yeni Bakıye (H-I) (01/01/2021)		529.147.564	1.293.542.140	118.495.352	465.328.359	3.902.111.587	2.580.172.245	1.328.971.354	10.217.768.601	517.018.013	10.734.786.614
A - Sermaye Artırımı		-	-	-	-	-	-	-	-	-	-
I - Nakit		-	-	-	-	-	-	-	-	-	-
2 - İç Kaynaklardan		-	-	-	-	-	-	-	-	-	-
B - İşletmenin Aldığı Kendi Hisse Senetleri		-	-	-	-	-	-	-	-	-	-
C - Gelir Tablosunda Yer Almayan Kazanç ve Kayıplar		-	-	-	-	-	-	-	-	-	-
D - Finansal Varlıkların Değerlemesi	11 ve 15	-	(1.162.047.555)	-	-	-	-	(16.967.986)	(16.967.986)	(2.816.133)	(19.784.119)
E - Yabancı Para Çevrim Farkları		-	-	-	-	-	-	-	(1.162.047.555)	(41.779.337)	(1.203.826.892)
F - Diğer Kazanç ve Kayıplar		-	-	-	225.209.252	-	-	774.716.308	999.925.560	-	999.925.560
G - Enflasyon Düzeltme Farkları		-	-	-	-	-	-	-	-	-	-
H - Net Dönem Karı		-	-	-	-	-	9.781.809.903	-	9.781.809.903	419.322.148	10.201.132.051
I - Yedeklere ve Geçmiş Yıllar Karlarına Transferler		-	-	-	44.620.138	1.876.179.076	(2.580.172.245)	659.373.031	-	-	-
J - Dağıtılan Temettü		-	-	-	-	-	-	-	-	(110.000.000)	(110.000.000)
II - Dönem Sonu Bakiyesi - 31 Aralık 2022		529.147.564	131.494.585	118.495.352	509.948.497	6.003.499.915	9.781.809.903	2.746.092.707	19.820.488.523	781.744.691	20.602.233.214

Takip eden dipnotlar konsolide finansal tabloların ayrılmaz parçasını oluştururlar.

ALLIANZ SİGORTA A.Ş.

1 OCAK - 31 ARALIK 2023 HESAP DÖNEMİNE AİT KONSOLİDE FİNANSAL TABLOLARA İLİŞKİN DİPNOTLAR

(Para Birimi aksi belirtilmedikçe Türk Lirası ("TL") olarak ifade edilmiştir.)

1. GENEL BİLGİLER

1.1 Ana şirketin adı ve Grubun ana ortakları

1923 yılında İstanbul'da kurulmuş olan Allianz Sigorta A.Ş. ("Ana Şirket"), daha önce Şark Sigorta Türk A.Ş. olan şirket unvanını, 28 Temmuz 1998 tarihinde yapılan Olağanüstü Genel Kurulu'nda alınan karar uyarınca Koç Allianz Sigorta A.Ş. olarak değiştirmiştir.

Ana Şirket'in 31 Aralık 2007 itibarıyla sermayedarlarından Koç Holding A.Ş. ve Temel Ticaret ve Yatırım A.Ş., Ana Şirket sermayesinin toplam %47.09'unu temsil eden 94.179.000 TL nominal değerdeki hisse senedini, T.C. Hazine ve Maliye Bakanlığı ("Hazine ve Maliye Bakanlığı") ve Rekabet Kurumu'nun onayına ve Ana Şirket Yönetim Kurulu'nun 21 Temmuz 2008 tarih ve 2008/13 sayılı kararına istinaden, Allianz SE'ye 247.576.782 Avro bedelle satış yoluyla devretmiştir. Ana Şirket'in 22 Eylül 2008 tarihinde yapılan Olağanüstü Genel Kurul toplantısında, "Koç Allianz Sigorta A.Ş." olan ticari unvanının "Allianz Sigorta A.Ş." olarak değiştirilmesine ve bu amaçla ana sözleşmenin ilgili maddelerinin izin verilen tadil tasarısı uyarınca tadil edilmesine karar verilmiştir. Bu karar İstanbul Ticaret Memurluğu tarafından 7 Ekim 2008 tarihinde tescil edilmiştir.

Hazine ve Maliye Bakanlığı'nın 4 Mayıs 2010 tarihli onayı ve Ana Şirket Yönetim Kurulu'nun 11 Mayıs 2010 tarihli, 2010/14 sayılı kararı doğrultusunda, Allianz SE'nin sahip olduğu, Ana Şirket sermayesinin toplam %84.18'ini temsil eden 168.280.000 nominal değerde hisse senedinin Allianz Europe B.V.'ye devri 2010 yılı içerisinde gerçekleştirilmiştir.

Ana Şirket'in %80 oranında pay ile kontrol ettiği ve bağlı ortaklığı olarak faaliyet gösteren Allianz Yaşam ve Emeklilik A.Ş. ("AZYE") ve %100 oranında pay ile kontrol ettiği ve bağlı ortaklığı olarak faaliyet gösteren Beykoz Gayrimenkul Yatırım İnşaat Turizm ve Ticaret A.Ş.'nin (hep birlikte "Grup" olarak anılacaktır) nihai ortağı Allianz SE'dir.

31 Aralık 2023 tarihi itibarıyla, Allianz Sigorta ve bağlı ortaklıklarının (hep birlikte "Grup" olarak anılacaktır) sermayesinde doğrudan veya dolaylı hakimiyeti söz konusu olan sermaye grubu Allianz SE'dir.

19 Eylül 2014 tarihinde yapılan Olağanüstü Genel Kurul toplantısında, Ana Şirket'in Hazine ve Maliye Bakanlığı'nın 25 Temmuz 2014 tarihli ve 70761236-301.08/24251 sayılı izni çerçevesinde Yapı Kredi Sigorta A.Ş.'nin devir alınmak suretiyle ile birleşmesinin ardından, Yapı Kredi Sigorta A.Ş.'nin tüzel kişiliği sona ermiştir.

Ana Şirket'in devir almak suretiyle birleşme işlemlerini tamamladığı Yapı Kredi Sigorta A.Ş.'nin %93,94'ini temsil eden 95.815.146 TL nominal değerde hisse senedi Ana Şirket'in ana ortağı olan Allianz SE tarafından Yapı Kredi Bankası'ndan 12 Temmuz 2013 tarihinde satın alınmıştır.

Ana Şirket'in 20 Ocak 2015 tarihinde satıcı sıfatıyla Rönesans Gayrimenkul Yatırım A.Ş. garantör sıfatıyla Rönesans Holding A.Ş. ile imzalamış olduğu hisse alım ve satım sözleşmesi uyarınca satın alınan Beykoz Gayrimenkul Yatırım Turizm Sanayi ve Ticaret A.Ş.'nin sermayesinin tamamını temsil eden beheri 1 TL değerinde 273.500.000 adet hissenin Ana Şirket'e devri 9 Nisan 2015 tarihinde yapılan Yönetim Kurulu toplantısında onaylanmıştır. Beykoz Gayrimenkul Yatırım Turizm Sanayi ve Ticaret A.Ş.'nin İstanbul Ataşehir ilçesinde sahibi olduğu gayrimenkul Allianz Sigorta Grubu'nun yeni genel merkezi olmuştur.

Beykoz Gayrimenkul Yatırım Turizm Sanayi ve Ticaret A.Ş.'nin hisselerinin Ana Şirket tarafından iktisap edilmesine ilişkin olarak hisseler karşılığında ödenecek baz fiyatın 170.000.000 Avro olarak öngörüldüğü bir hisse alım ve satım sözleşmesinin imzalanması konusunda yetkiler dahilinde sözleşme imzalanmış olup, bu kez imzalanan hisse alım ve satım sözleşmesi çerçevesinde yapılan ayarlama sonucunda hisselerin satın alınmasına ilişkin nihai fiyat olarak ödenen 171.917.147 Avro olarak gerçekleşmiştir.

ALLIANZ SİGORTA A.Ş.

1 OCAK - 31 ARALIK 2023 HESAP DÖNEMİNE AİT KONSOLİDE FİNANSAL TABLOLARA İLİŞKİN DİPNOTLAR

(Para Birimi aksi belirtilmedikçe Türk Lirası ("TL") olarak ifade edilmiştir.)

1. GENEL BİLGİLER (Devamı)

1.1 Ana şirketin adı ve grubun son sahibi (Devamı)

AZYE'nin faaliyet konusu bireysel emeklilik sisteminde faaliyet göstermek, bu doğrultuda emeklilik sözleşmeleri düzenlemek, bireysel emeklilik ile ilgili kanun ve yönetmelikler kapsamında her türlü iş ve işlemleri yapmak ve Türkiye'de ve yabancı ülkelerde her türlü grup ve ferdi hayat ile ferdi kaza poliçeleri düzenlemek ve reasürans işlemleri gerçekleştirmektir.

2013 yılında AZYE'nin %80'ini temsil eden payların Allianz SE tarafından satın alınmasından sonra AZYE'nin ünvanı 3 Ekim 2013 tarihinde Allianz Yaşam ve Emeklilik A.Ş. olarak değiştirilmiştir.

AZYE, 29 Ocak 1991 kurulmuş ve faaliyetlerine Halk Yaşam A.Ş. adı altında başlamıştır ve 1 Ekim 2020 tarihinde ünvanı Yapı Kredi Yaşam A.Ş. olarak değiştirilmiştir. AZYE'nin 31 Aralık 2002 tarihinde ünvanı Yapı Kredi Yaşam Sigorta A.Ş.'den Yapı Kredi Emeklilik A.Ş. olarak değiştirilmiştir. AZYE'nin ana sözleşmesi Hazine ve Maliye Bakanlığı'nın 20 Aralık 2002 tarih ve 81316 sayılı yazısı ve T.C. Sanayi ve Ticaret Bakanlığı, İç Ticaret Genel Müdürlüğü'nün 20 Aralık 2002 tarih ve 10919 sayılı ön müsaadesi ile değiştirilmiştir. AZYE, ana sözleşmesinde yapılan değişiklik ile Bireysel Emeklilik Sistemi'nde faaliyet gösterebilir, emeklilik sözleşmeleri düzenleyebilir ve bireysel emeklilik ile ilgili kanun ve yönetmelikler kapsamında her türlü iş ve işlemleri yapabilir duruma gelmiştir.

1.2 Kuruluşun ikametgahı ve yasal yapısı, şirket olarak oluştuğu ülke ve kayıtlı büronun adresi (veya eğer kayıtlı büronun olduğu yerden farklıysa, faaliyetin sürdürüldüğü esas yer)

Grup Türkiye'de tescil edilmiş olup, "Anonim Şirket" statüsünde faaliyet göstermektedir. Grup Genel Müdürlüğü "Allianz Tower Küçükbakkalköy Mahallesi Kayışdağı Caddesi No:1 Ataşehir İstanbul" adresinde yer almaktadır. Genel Müdürlük haricinde Grup'un İstanbul, Ankara, İzmir, Adana, Bursa, Antalya, Malatya, Samsun, Denizli ve Kocaeli'nde, bölge müdürlüğü, irtibat bürosu ve şube statüsünde olmak üzere toplam 12 temsilciliği bulunmaktadır.

1.3 İşletmenin fiili faaliyet konusu

Grup, bireysel emeklilik, hayat, ferdi kaza, yangın, nakliyat, kaza, mühendislik, motorlu kara taşıtları, zorunlu trafik, ihtiyari mali mesuliyet, sağlık, tarım, kredi ve hukuksal koruma olmak üzere hayat dışı sigortacılığın hemen hemen bütün branşlarında faaliyet göstermektedir.

31 Aralık 2023 tarihi itibarıyla Grup, 4.575 yetkili ve 45 yetkisiz (31 Aralık 2022: 4.546 yetkili ve 50 yetkisiz) olmak üzere toplam 4.620 acente (31 Aralık 2022: 4.596 acente) ile çalışmaktadır.

Beykoz Gayrimenkul Yatırım Turizm Sanayi ve Ticaret A.Ş.'nin temel amaç ve faaliyet konusu gayrimenkuller, gayrimenkule dayalı sermaye piyasası araçları, gayrimenkul projeleri ve sermaye piyasası araçlarına yatırım yapmaktır.

1.4 Kuruluşun faaliyetlerinin ve esas çalışma alanlarının niteliklerinin açıklanması

Grup faaliyetlerini, 14 Haziran 2007 tarih ve 26552 sayılı Resmi Gazete'de yayımlanan 5684 sayılı Sigortacılık Kanunu ("Sigortacılık Kanunu") ve bu kanuna dayanılarak ve 18 Ekim 2019 tarihli Cumhurbaşkanlığı Kararnamesi ile kurulan Sigortacılık ve Özel Emeklilik Düzenleme ve Denetleme Kurumu ("SEDDK") tarafından yayımlanan diğer yönetmelik ve düzenlemeler çerçevesinde yürütmekte olup; yukarıda 1.3 no'lu dipnotta bahsedilen sigortacılık branşlarında faaliyetlerini sürdürmektedir. SEDDK'nın kurulması ve sigortacılık sektörüne ilişkin düzenleme faaliyetine başlamasından önceki sigortacılık mevzuatı ise T.C. Hazine ve Maliye Bakanlığı ("Hazine ve Maliye Bakanlığı") tarafından yayımlanmıştır.

ALLIANZ SİGORTA A.Ş.

1 OCAK - 31 ARALIK 2023 HESAP DÖNEMİNE AİT KONSOLİDE FİNANSAL TABLOLARA İLİŞKİN DİPNOTLAR (Para Birimi aksi belirtilmedikçe Türk Lirası ("TL") olarak ifade edilmiştir.)

1. GENEL BİLGİLER (Devamı)

1.5 Kategorileri itibarıyla dönem içinde çalışan personelin ortalama sayısı

Kategorileri itibarıyla Grup'un dönem içinde çalışan personelin ortalama sayısı aşağıdaki gibidir:

	31 Aralık 2023	31 Aralık 2022
Üst düzey yöneticiler (*)	16	21
Diğer personel	2.431	2.203
Toplam	2.447	2.224

(*) Grup'un Yönetim Kurulu başkan ve üyeleri, genel müdür, genel müdür yardımcıları, grup müdürleri ve teftiş kurulu başkanı üst kademe yöneticiler sınıfında gruplanmıştır.

1.6 Üst yönetime sağlanan ücret ve benzeri menfaatler

31 Aralık 2023 tarihinde sona eren hesap dönemine ilişkin Yönetim Kurulu başkan ve üyeleriyle genel müdür, genel koordinatör, genel müdür yardımcıları gibi üst düzey yöneticilere sağlanan ücret ve benzeri menfaatlerin toplam tutarı 129.914.878 TL'dir (1 Ocak - 31 Aralık 2022: 52.692.627 TL).

1.7 Konsolide finansal tablolarda; yatırım gelirlerinin ve faaliyet giderlerinin (personel, yönetim, araştırma geliştirme, pazarlama ve satış, dışarıdan sağlanan fayda ve hizmetler ile diğer faaliyet giderleri) dağıtımında kullanılan anahtarlar

Şirketlerce hazırlanacak olan konsolide finansal tablolarda kullanılan anahtara ilişkin usul ve esaslar, Hazine ve Maliye Bakanlığı tarafından 4 Ocak 2008 tarih ve 2008/1 sayılı "Sigortacılık Hesap Planı Çerçevesinde Hazırlanmakta Olan Finansal Tablolarda Kullanılan Anahtarların Usul ve Esaslarına İlişkin Genelge" çerçevesinde belirlenmiştir.

Söz konusu genelge uyarınca şirketler, Hazine ve Maliye Bakanlığı tarafından önerilen yöntem veya Hazine ve Maliye Bakanlığı'ndan onay alınması şartı ile kendi belirleyecekleri bir yöntem ile teknik bölüm faaliyet giderlerini, sigorta bölümlerine dağıtabilirler. Bu çerçevede Grup, Hazine ve Maliye Bakanlığı'ndan aldığı onay ile teknik bölüm faaliyet giderlerini "Aktivite Bazlı Maliyetlendirme Sistemi" ile sigorta bölümlerine dağıtmaktadır. Bu sistem direkt maliyetlerin doğrudan, diğer maliyetlerin ise çeşitli değişkenlere göre (kullanılan alan, kişi, poliçe, teklif ve sigortalı adedi) dağıtılmasını öngörmektedir.

Hayat dışı teknik karşılıkları karşılayan varlıkların yatırıma yönlendirilmesinden elde edilen tüm gelirler, teknik olmayan bölümden teknik bölüme aktarılmakta, diğer yatırım gelirleri ise teknik olmayan bölüm altında sınıflandırılmaktadır.

ALLIANZ SİGORTA A.Ş.

1 OCAK - 31 ARALIK 2023 HESAP DÖNEMİNE AİT KONSOLİDE FİNANSAL TABLOLARA İLİŞKİN DİPNOTLAR (Para Birimi aksi belirtilmedikçe Türk Lirası ("TL") olarak ifade edilmiştir.)

1. GENEL BİLGİLER (Devamı)

1.7 Konsolide finansal tablolarda; yatırım gelirlerinin ve faaliyet giderlerinin (personel, yönetim, araştırma geliştirme, pazarlama ve satış, dışarıdan sağlanan fayda ve hizmetler ile diğer faaliyet giderleri) dağıtımında kullanılan anahtarlar (Devamı)

Yine bir Grup şirketi olan, aynı zamanda sermayesinde sahip olduğu %2 oranındaki pay ile Ana Şirket'in iştirakleri arasında gösterdiği Allianz Hayat ve Emeklilik A.Ş. ile fiziki alan paylaşımı ve ortak personel kullanımı gibi sebeplerden dolayı direk olarak ayrıştırılamayan bazı ortak masraflar oluşmaktadır. Bu tür ortak masraflar, Ana Şirket ile Allianz Hayat ve Emeklilik A.Ş. ve Allianz Yaşam ve Emeklilik A.Ş. arasında imzalanmış olunan ortak masrafların aralarında paylaşımına ilişkin esasların belirlenmesine yönelik sözleşme çerçevesinde ayrıştırılmaktadır. Bu sözleşme uyarınca taraflar ortak fonksiyon ve faaliyetleri nedeniyle katlanmış oldukları masrafları yine Aktivite Bazlı Maliyetlendirme Sistemini esas alarak aralarında paylaşmaktadır.

Grup tarafından hayat teknik karşılıkları karşılayan varlıkların yatırıma yönlendirilmesinden elde edilen tüm gelirler, yatırım gelirleri hesabında gösterilmektedir. Diğer yatırım gelirleri ise teknik olmayan bölüm altında sınıflandırılmaktadır. 1 Ocak 2011 tarihinden itibaren geçerli olmak üzere, Hazine ve Maliye Bakanlığı tarafından yayınlanan 2010/9 sayılı genelge ile finansal tablolarda kullanılacak anahtara ilişkin usul ve esaslarda değişiklik yapılmıştır. Buna göre, teknik bölüme aktarılan faaliyet giderleri, öncelikle emeklilik ve sigorta bölümlerine son 3 yılda her dönem sonu itibarıyla yürürlükte olan poliçe ve emeklilik sözleşme sayısı oranı ile son 3 yılda üretilen katkı payı ve kazanılmış prim oranının aritmetik ortalamasına göre paylaşılmaktadır. Sigorta bölümüne dağıtılan giderlerin hayat ve hayat dışı bölümlerine ise; her bir bölüm için son 3 yılda üretilen poliçe sayısı, brüt yazılan prim miktarı ile hasar ihbar adedinin toplam üretilen poliçe sayısına, brüt yazılan prim miktarına ve hasar ihbar adedine oranlanmasıyla bulunan 3 oranın ortalamasına göre dağıtılmaktadır.

1.8 Konsolide finansal tabloların tek bir şirket mi yoksa şirketler grubunu mu içerdiği

Konsolide finansal tablolar Ana Şirket Allianz Sigorta A.Ş. ile bağlı ortaklıkları Allianz Yaşam ve Emeklilik A.Ş. ve Beykoz Gayrimenkul Yatırım İnşaat Turizm ve Ticaret A.Ş.'yi içermektedir.

1.9 Raporlayan işletmenin adı veya diğer kimlik bilgileri ve bu bilgide önceki raporlama dönemi sonundan beri olan değişiklikler

Ana Şirket'in Ticaret Unvanı : Allianz Sigorta A.Ş.
Ana Şirket'in Genel Müdürlüğü'nün Adresi : Allianz Tower Küçükbakkalköy Mahallesi Caddesi
Kayışdağı Caddesi No:1 Ataşehir / İstanbul
Ana Şirket'in elektronik site adresi : www.allianz.com.tr

Yukarıda sunulan bilgilerde raporlama dönemi sonundan itibaren herhangi bir değişiklik olmamıştır.

1.10 Raporlama döneminden sonraki olaylar

1 Ocak – 31 Aralık 2023 hesap dönemine ait konsolide finansal tablolar 14 Mart 2024 tarihinde Yönetim Kurulu tarafından onaylanmış ve Genel Müdür Arif Aytekin, Genel Müdür Yardımcısı Ersin Pak, Şirket aktüeri Nalan Kadioğlu ve Finansal Raporlama ve Teknik Muhasebe Grup Başkanı Niyazi Merdim Ergezen tarafından imzalanmıştır.

Raporlama döneminden sonraki olaylara ilişkin açıklamalar 46 no'lu dipnotta detaylı sunulmuştur.

**1 OCAK - 31 ARALIK 2023 HESAP DÖNEMİNE AİT
KONSOLİDE FİNANSAL TABLOLARA İLİŞKİN DİPNOTLAR**

(Para Birimi aksi belirtilmedikçe Türk Lirası ("TL") olarak ifade edilmiştir.)

2. ÖNEMLİ MUHASEBE POLİTİKALARININ ÖZETİ

2.1 Hazırlık esasları

2.1.1 Konsolide finansal tabloların düzenlenmesinde kullanılan temeller ve kullanılan özel muhasebe politikalarıyla ilgili bilgiler

Grup, finansal tablolarını, Sigortacılık Kanunu ve SEDDK tarafından yayımlanan düzenlemelere göre hazırlamaktadır. SEDDK'nın kurulması ve sigortacılık sektörüne ilişkin düzenleme faaliyetine başlamasından önceki finansal raporlamaya ilişkin sigortacılık mevzuatı ise Hazine ve Maliye Bakanlığı tarafından yayımlanmıştır.

Konsolide finansal tablolar Hazine ve Maliye Bakanlığı tarafından, 31 Aralık 2004 tarih ve 25686 sayılı Resmi Gazete'de yayımlanan Sigortacılık Hesap Planı ve İzahnamesi Hakkında Tebliğ (Sigortacılık Muhasebe Sistemi Tebliğ No:1) içerisinde yer alan Sigortacılık Hesap Planı ile 27 Aralık 2011 tarih ve 2011/14 sayılı Sigortacılık Hesap Planında Yeni Hesap Kodları Açılmasına Dair Sektör Duyurusu uyarınca düzenlenmektedir. Düzenlenen konsolide finansal tabloların biçim ve içerikleri ile bunların açıklama ve dipnotları 18 Nisan 2008 tarih ve 26851 sayılı Resmi Gazete'de yayımlanan Finansal Tabloların Sunumu Hakkında Tebliğ ve 31 Mayıs 2012 tarih ve 2012/7 sayılı Yeni Hesap Kodları ile Finansal Tabloların Sunumuna İlişkin Sektör Duyurusu uyarınca belirlenmektedir.

Konsolide finansal tablolar, makul değerleri esas alınarak gösterilen finansal varlık, kullanım amaçlı gayrimenkul ve yatırım amaçlı gayrimenkullerin dışında, 31 Aralık 2004 tarihine kadar enflasyon düzeltilmesine tabi tutulmak suretiyle, maliyet esaslı baz alınarak TL olarak hazırlanmıştır.

Grup, 1 Ocak 2008 tarihinden itibaren faaliyetlerini, 14 Temmuz 2007 tarihinde yayımlanan ve 1 Ocak 2008 tarihinde yürürlüğe giren "Sigorta ve Reasürans Şirketleri ile Emeklilik Şirketlerinin Finansal Raporlamaları Hakkında Yönetmelik" doğrultusunda, söz konusu yönetmelik ve Kamu Gözetimi, Muhasebe ve Denetim Standartları Kurumu (eski adıyla Türkiye Muhasebe Standartları Kurulu) tarafından açıklanan Türkiye Finansal Raporlama Standartları ("TFRS") ile T.C. Hazine ve Maliye Bakanlığı tarafından muhasebe ve finansal raporlama esaslarına ilişkin yayımlanan diğer yönetmelik, açıklama ve genelgeler çerçevesinde muhasebeleştirilmektedir. Hazine ve Maliye Bakanlığı'nın 18 Şubat 2008 tarih ve 9 sayılı yazısına istinaden 2008 yılında "TMS 1- Finansal Tablolar ve Sunum", "TMS 27-Konsolide ve Konsolide Olmayan Finansal Tablolar", "TFRS 1-TFRS'ye Geçiş" ve "TFRS 4-Sigorta Sözleşmeleri" bu uygulamanın kapsamı dışında tutulmuştur. Bununla birlikte, sigorta şirketlerinin 31 Aralık 2008 tarih ve 27097 sayılı Resmi Gazete'de yayımlanan Sigorta ve Reasürans Şirketleri ile Emeklilik Şirketlerinin Konsolide Finansal Tablolarının Düzenlenmesine İlişkin Tebliğ'e istinaden konsolide finansal tablo hazırlamaları gerekmektedir. Ana Şirket'in konsolide olmayan finansal tabloları 10 Mart 2023 tarihinde yayınlanmıştır.

Enflasyon Muhasebesi

Türkiye'de faaliyet gösteren şirketlerin finansal tabloları 31 Aralık 2004 tarihi itibarıyla TMS 29 - Yüksek Enflasyonlu Ekonomilerde Finansal Raporlama'ya uygun olarak, TL'nin genel satın alım gücündeki değişimler nedeniyle yapılan düzeltmeleri yansıtabilecek şekilde ifade edilmiştir. TMS 29, yüksek enflasyonlu ekonomilerin para birimi ile hazırlanan finansal tabloların raporlama dönemindeki ölçüm biriminden gösterilmesini ve önceki dönemlere ait bakiyelerin de aynı birimden gösterilmesini öngörmektedir.

T.C. Hazine ve Maliye Bakanlığı'nın 4 Nisan 2005 tarihli ve 19387 numaralı yazısına istinaden, 2005 yılı başından itibaren finansal tabloların enflasyona göre düzeltilmesi uygulaması sona erdirilmiştir.

KGK, 23 Kasım 2023 tarihli "Bağımsız Denetime Tabi Şirketlerin Finansal Tablolarının Enflasyona Göre Düzeltilmesi Hakkında Duyurusu" ile, Türkiye Finansal Raporlama Standartları'nı uygulayan işletmelerin 31 Aralık 2023 tarihinde veya sonrasında sona eren yıllık raporlama dönemine ait finansal tablolarının, TMS 29, "Yüksek Enflasyonlu Ekonomilerde Finansal Raporlama Standardı" ("TMS 29") kapsamında enflasyon etkisine göre düzeltilerek sunulması gerektiğini, bununla birlikte kendi alanlarında düzenleme ve denetleme yapmakla yetkili olan kurum ya da kuruluşların TMS 29 hükümlerinin uygulanmasına yönelik olarak farklı geçiş tarihleri belirleyebileceğini açıklamıştır. SEDDK tarafından, KGK'nın söz konusu duyurusuna istinaden, yayımlanmış olan 11 Mart 2024 tarih ve 2024/10 no'lu "Sigortacılık Sektöründe Enflasyon Muhasebesi Uygulaması Hakkında Genelge" ile sigorta, reasürans ve emeklilik şirketlerinin enflasyon muhasebesi uygulamasına geçiş tarihi 1 Ocak 2025 olarak belirlenmiştir.

ALLIANZ SİGORTA A.Ş.

1 OCAK - 31 ARALIK 2023 HESAP DÖNEMİNE AİT KONSOLİDE FİNANSAL TABLOLARA İLİŞKİN DİPNOTLAR

(Para Birimi aksi belirtilmedikçe Türk Lirası ("TL") olarak ifade edilmiştir.)

2. ÖNEMLİ MUHASEBE POLİTİKALARININ ÖZETİ (Devamı)

2.1 Hazırlık esasları (Devamı)

2.1.2 Konsolide finansal tabloların anlaşılması için uygun olan diğer muhasebe politikaları

18 Nisan 2008 tarih ve 26851 sayılı Resmi Gazete’de yayımlanan “Finansal Tabloların Sunumu Hakkında Tebliğ” ve Hazine ve Maliye Bakanlığı’nın 31 Mayıs 2012 tarihli “Yeni Hesap Kodları ile Finansal Tabloların Sunumuna İlişkin Sektör Duyurusu” ile finansal tabloların önceki dönemlerle ve diğer şirketlerin finansal tabloları ile karşılaştırılmasını teminen, şirketlerin hazırlayacakları finansal tabloların şekil ve içeriği düzenlenmiştir.

2.1.3 Konsolide finansal tabloların anlaşılması için uygun olan diğer muhasebe politikaları

Diğer muhasebe politikaları

Diğer muhasebe politikalarına ilişkin bilgiler, yukarıda 2.1.1 - *Konsolide finansal tabloların düzenlenmesinde kullanılan temeller ve kullanılan özel muhasebe politikalarıyla ilgili bilgiler* kısmında ve bu raporun müteakip bölümlerinde her biri kendi başlığı altında açıklanmıştır.

2.1.4 Geçerli ve raporlama para birimi

Konsolide finansal tablolar, Grup’un geçerli ve raporlama para birimi olan TL cinsinden sunulmuştur.

2.1.5 Konsolide finansal tablolarda sunulan tutarların yuvarlanma derecesi

TL olarak verilen finansal bilgiler, en yakın tam TL değerine yuvarlanarak gösterilmiştir.

2.1.6 Konsolide finansal tabloların düzenlenmesinde kullanılan ölçüm temeli

Konsolide finansal tablolar, güvenilir ölçümü mümkün olması durumunda gerçeğe uygun değerleri ile ölçülen alım-satım amaçlı finansal varlıklar ile satılmaya hazır finansal varlıklar hariç tarihi maliyet esasına göre hazırlanmıştır.

2.1.7 Karşılaştırmalı bilgiler

Cari dönem konsolide finansal tabloların sunumu ile uygunluk sağlaması açısından karşılaştırmalı bilgiler, gerekli görüldüğünde yeniden sınıflandırılmıştır.

2.2 Konsolidasyon

Konsolide finansal tabloların hazırlanmasında 31 Aralık 2008 tarih ve 27097 sayılı Resmi Gazete’de yayınlanan “Sigorta ve Reasürans Şirketleri ile Emeklilik Şirketlerinin Konsolide Finansal Tablolarının Düzenlenmesine İlişkin Tebliğ” (“Konsolidasyon Tebliği”) gereğince ve “Konsolide Finansal Tablolara İlişkin Türkiye Muhasebe Standardı”nda (“TFRS 10”) belirlenen yöntem, usul ve esaslara uyulmaktadır.

Konsolide finansal tablolar, aşağıda yer alan hususlar kapsamında, ana ortaklık, Allianz Sigorta A.Ş. ile bağlı ortaklıkları olan Allianz Yaşam ve Emeklilik A.Ş. (“Allianz Yaşam”) ve Beykoz Gayrimenkul Yatırım İnşaat Turizm San. Tic. A.Ş. (“Beykoz Gayrimenkul”)’ye ait hesapları içerir. Konsolidasyon kapsamına dahil edilen şirketlerin konsolide finansal tabloları Grup tarafından uygulanan muhasebe politikaları ve sunum biçimleri gözetilerek 5684 sayılı Sigortacılık Kanunu ile Hazine ve Maliye Bakanlığı’nın sigorta ve reasürans şirketleri için öngördüğü esaslara uygun olarak hazırlanmıştır.

- (i) Kontrol; ilgili tebliğde bir tüzel kişinin; sermayesinin, asgari yüzde elli birine sahip olma şartı aranmaksızın, çoğunluğuna doğrudan veya dolaylı olarak sahip olunması veya bu çoğunluğa sahip olunmama ile birlikte imtiyazlı hisselerin elde bulundurulması veya diğer hissedarlarla yapılan anlaşmalara istinaden oy hakkının çoğunluğu üzerinde tasarrufta bulunulması suretiyle veya herhangi bir suretle yönetim kurulu üyelerinin karara esas çoğunluğunu atayabilme ya da görevden alma gücünün elde bulundurulması olarak tanımlanmış olup, “TFRS 10” hükümlerine göre bağlı ortaklıklar, faaliyet sonuçları, aktif ve özkaynak büyüklükleri bazında önemlilik ilkesi çerçevesinde, tam konsolidasyon yöntemi kullanılmak suretiyle konsolide edilmektedir.

ALLIANZ SİGORTA A.Ş.

1 OCAK - 31 ARALIK 2023 HESAP DÖNEMİNE AİT KONSOLİDE FİNANSAL TABLOLARA İLİŞKİN DİPNOTLAR

(Para Birimi aksi belirtilmedikçe Türk Lirası ("TL") olarak ifade edilmiştir.)

2. ÖNEMLİ MUHASEBE POLİTİKALARININ ÖZETİ (Devamı)

2.2 Konsolidasyon (Devamı)

Tam konsolidasyon yöntemine göre, bağlı ortaklıkların aktif, pasif, gelir, gider ve bilanço dışı kalemlerinin yüzde yüzü ana ortaklığın varlık, yükümlülük, gelir ve gider kalemleri ile birleştirilmiştir. Grup'un bağlı ortaklıktaki yatırımının kayıtlı değeri ile bağlı ortaklığın sermayesinin Grup'a ait olan kısmı netleştirilmiştir. Konsolidasyon kapsamındaki ortaklık arasındaki işlemlerden kaynaklanan bakiyeler ile gerçekleşmemiş karlar ve zararlar karşılıklı olarak mahsup edilmiştir.

Bağlı ortaklık unvanı	Etkin ortaklık oranı	Doğrudan ortaklık oranı	Toplam Varlık	Toplam özsermaye	Dönem net karı
Allianz Yaşam ve Emeklilik A.Ş.	%80	%80	118.457.574.484	3.908.723.987	2.096.610.762
Beykoz Gayrimenkul Yatırım İnşaat Turizm ve Ticaret A.Ş.	%100	%100	5.098.587.945	4.604.698.406	1.775.555.399

Grup'un %10'un altında sermaye payına sahip olduğu veya %10'un üzerinde sermaye payına sahip olmakla birlikte doğrudan veya dolaylı olarak yönetime ve ortaklık politikalarının belirlenmesine katılmadığı dolayısıyla önemli bir etkinliğe sahip olmadığı finansal varlıklarını "Satılmaya hazır finansal varlıklar" içerisinde muhasebeleştirilmiştir.

2.3 Bölüm raporlaması

Bir faaliyet bölümü, Grup'un faaliyet gösterdiği iş alanlarının, diğer faaliyet bölümleri ile yapılan işlemlerden doğan hasılat ve harcamalar dahil, hasılat elde eden ve harcama yapabilen ve Yönetim Kurulu (karar almaya yetkili mercii olarak) tarafından faaliyet sonuçları düzenli bir şekilde gözden geçirilen, performansı ölçülen ve finansal bilgileri ayırt edilebilen bir parçasıdır. Grup'un faaliyet gösterdiği ana coğrafi alan Türkiye olduğu için coğrafi bölümlere göre raporlama sunulmamıştır.

2.4 Yabancı para karşılıkları

İşlemler, Grup'un geçerli para birimi olan TL olarak kaydedilmektedir. Yabancı para cinsinden gerçekleştirilen işlemler, işlemlerin gerçekleştirildiği tarihlerdeki geçerli olan kurlardan kaydedilmektedir. Raporlama dönemi sonu itibarıyla, yabancı para cinsinden olan parasal varlık ve yükümlülükler, raporlama dönemi sonundaki kurlardan TL'ye çevrilmekte ve çevrim sonucu oluşan çevrim farkları satılmaya hazır finansal varlıkların gerçeğe uygun değer değişimleri üzerinden oluşan kur farkları hariç, sonucun pozitif veya negatif olmasına göre ilişikteki konsolide finansal tablolarda kambiyo karları ve kambiyo zararları hesaplarına yansıtılmaktadır.

Yabancı para cinsinden satılmaya hazır finansal varlıkların itfa edilmiş maliyet bedelleri üzerinden oluşan kur farkları kar/zarar hesaplarında muhasebeleştirilirken, gerçekleşmemiş kazanç ve kayıplar üzerinden hesaplanan kur farkları özkaynak hesaplarında "finansal varlıkların değerlemesi" hesabında muhasebeleştirilmektedir.

2.5 Maddi duran varlıklar

Kullanım amaçlı arsa ve binalar hariç maddi duran varlıklar, 31 Aralık 2004 tarihine kadar olan dönem için enflasyona göre düzeltilmiş maliyet tutarları ile izlenmektedir. Daha sonraki dönemlerde maddi duran varlıklar için herhangi bir enflasyon düzeltmesi yapılmamış, 31 Aralık 2004 tarihi itibarıyla enflasyona göre endekslenmiş tutarlar maliyet tutarı olarak kabul edilmiştir. 1 Ocak 2005 tarihinden itibaren satın alınan maddi duran varlıklar maliyetlerinden varsa kur farkı gibi tutarlar düşüldükten sonra kalan değerleriyle kayıtlara yansıtılmaktadır.

ALLIANZ SİGORTA A.Ş.

1 OCAK - 31 ARALIK 2023 HESAP DÖNEMİNE AİT KONSOLİDE FİNANSAL TABLOLARA İLİŞKİN DİPNOTLAR

(Para Birimi aksi belirtilmedikçe Türk Lirası ("TL") olarak ifade edilmiştir.)

2. ÖNEMLİ MUHASEBE POLİTİKALARININ ÖZETİ (Devamı)

2.5 Maddi duran varlıklar (Devamı)

Kullanım amaçlı arsa ve binalar, mesleki yeterliliğe sahip bağımsız değerlendirme uzmanları tarafından yapılan değerlemelerde belirtilen gerçeğe uygun değerlerinden izlenmektedir. Binalar yeniden belirlenen değerleri üzerinden birikmiş amortismanlarının indirilmesi suretiyle bulunan değerleriyle konsolide finansal tablolara yansıtılmıştır. Yeniden değerlendirme tarihindeki birikmiş amortisman varlığın brüt defter değeri ile netleştirilmiş ve net tutar yeniden değerlendirme sonrasındaki değere getirilmiştir.

Kullanım amaçlı arsa ve binaların taşınan değerlerinde yeniden değerlendirme sonucu meydana gelen artışlar, vergi etkileri netleştirilmiş olarak, bilançoda özsermaye altında yer alan "Diğer Sermaye Yedekleri" hesabına kaydedilmektedir. Gayrimenkul bazında yapılan değerlendirmeler sonucunda bir önceki dönemdeki artışlarına karşılık gelen değer azalışları söz konusu fondan düşülmekteyken; diğer tüm azalışlar ise kar/zarar hesaplarına yansıtılmaktadır. Her hesap döneminde, yeniden değerlendirilmiş tutar üzerinden hesaplanan amortisman ile varlığın yeniden değerlendirme öncesi maliyeti üzerinden ayrılan amortisman arasındaki fark "Diğer Sermaye Yedekleri"nden geçmiş yıllar karlarına transfer edilmektedir.

Arsalar için sınırsız ömürleri olması sebebi ile amortisman ayrılmamaktadır. Amortisman, maddi duran varlıkların maliyetleri veya yeniden değerlendirilmiş tutarları üzerinden maddi varlıkların faydalı ömürleri esas alınarak doğrusal amortisman yöntemi kullanılarak ayrılmaktadır.

Maddi duran varlıkların elden çıkarılmasından doğan kazanç ve kayıplar net elden çıkarma hasılatı ile ilgili maddi duran varlığın net defter değerinin arasındaki fark olarak hesaplanmakta ve ilgili dönemin gelir tablosuna yansıtılmaktadır. Maddi duran varlıklara yapılan normal bakım ve onarım harcamaları gider olarak muhasebeleştirilmektedir.

Maddi duran varlıklar üzerinde rehin, ipotek ve benzeri herhangi bir takyidat bulunmamaktadır.

Muhasebe tahminlerinde, cari döneme önemli bir etkisi olan ya da sonraki dönemlerde önemli bir etkisi olması beklenen değişiklik bulunmamaktadır.

Maddi duran varlıklar için ilgili amortisman payları faydalı ömürleri esas alınarak kayıtlı değerleri üzerinden doğrusal amortisman yöntemi kullanılarak hesaplanmaktadır. Maddi duran varlıkların amortismanında kullanılan oranlar ve tahmini ekonomik ömür olarak öngörülen süreler aşağıdaki gibidir:

Maddi Duran Varlıklar	Tahmini Ekonomik Ömür (Yıl)	Amortisman Oranı (%)
Kullanım amaçlı gayrimenkuller	50	2
Demirbaş ve tesisatlar	3-15	7-33
Motorlu taşıtlar	5	20
Finansal kiralama yoluyla edinilmiş maddi duran varlıklar	3-5	20-33
Diğer maddi varlıklar (özel maliyet bedelleri dahil)	5	20

Kullanım amaçlı gayrimenkullerden yatırım amaçlı gayrimenkullere yapılan sınıflamalarda, sınıflama tarihine kadar amortismanına tabi tutulur. Sınıflama tarihi itibarıyla gayrimenkulün defter değeri ile gerçeğe uygun değeri arasında meydana gelecek farklılığı bir yeniden değerlendirme gibi işleme tabi tutar ve meydana gelen değer azalışını ilgili dönemin gelir tablosuna yansıtılır. Sınıflama tarihinde meydana gelen değer artışları özkaynaklara, yeniden değerlendirme fazlası olarak eklenir. Değerleme fazlası dağıtılmamış karlara transfer edilebilir.

**1 OCAK - 31 ARALIK 2023 HESAP DÖNEMİNE AİT
KONSOLİDE FİNANSAL TABLOLARA İLİŞKİN DİPNOTLAR**

(Para Birimi aksi belirtilmedikçe Türk Lirası ("TL") olarak ifade edilmiştir.)

2. ÖNEMLİ MUHASEBE POLİTİKALARININ ÖZETİ (Devamı)

2.5 Maddi duran varlıklar (Devamı)

Kullanım hakkı varlığı

Grup, kullanım hakkı varlıklarını finansal kiralama sözleşmesinin başladığı tarihte muhasebeleştirir (örneğin, ilgili varlığın kullanım için uygun olduğu tarih itibarıyla). Kullanım hakkı varlıkları, maliyet bedelinden birikmiş amortisman ve değer düşüklüğü zararları düşülerek hesaplanır. Finansal kiralama borçlarının yeniden değerlendirilmesi durumunda bu rakam da düzeltilir.

Kullanım hakkı varlığının maliyeti aşağıdakileri içerir:

- kira yükümlülüğünün ilk ölçüm tutarı,
- kiralamanın fiilen başladığı tarihte veya öncesinde yapılan tüm kira ödemelerinden, alınan tüm kiralama teşviklerinin düşülmesiyle elde edilen tutar, ve
- Şirket tarafından katlanılan tüm başlangıçtaki doğrudan maliyetler.

Dayanak varlığın mülkiyetinin kiralama süresi sonunda Gruba devri makul bir şekilde kesinleşmediği sürece, Grup, kullanım hakkı varlığını, kiralamanın fiilen başladığı tarihten dayanak varlığın yararlı ömrünün sonuna kadar amortismanına tabi tutmaktadır. Kullanım hakkı varlıkları değer düşüklüğü değerlendirmesine tabidir.

Kira yükümlülüğü

Kiralamanın fiilen başladığı tarihte, Şirket kira yükümlülüğünü o tarihte gerçekleşmemiş olan kira ödemelerinin bugünkü değeri üzerinden ölçer. Kira ödemeleri, kiralamadaki zimmî faiz oranının kolaylıkla belirlenebilmesi durumunda, bu oran kullanılarak; zimmî faiz oranının kolaylıkla belirlenememesi durumunda ise kiracının alternatif borçlanma faiz oranı kullanılarak iskonto edilir.

Grup'un 31 Aralık 2023 tarihi itibarıyla Türk Lirası kiralamaları için kullandığı alternatif borçlanma oranlarının ağırlıklı ortalaması %21,80'dir (31 Aralık 2022: %21,80).

2.6 Yatırım amaçlı gayrimenkuller

Yatırım amaçlı gayrimenkuller, kira geliri veya değer artış kazancı ya da her ikisini birden elde etmek amacıyla elde tutulmaktadır.

Yatırım amaçlı gayrimenkuller ilk kayda alınmalarında işlem maliyetleri de dahil edilmek üzere maliyetleri ile ölçülürler.

Grup, yatırım amaçlı gayrimenkullerinin ilk kayıtlara alınmaları sonrası, mesleki yeterliliğe sahip bağımsız değerlendirme uzmanlarının belirlediği gerçeğe uygun değerlerinden konsolide finansal tablolarında göstermektedir. Yatırım amaçlı gayrimenkullerdeki gerçeğe uygun değer değişiklikleri, gelir tablosunda yatırım gelirlerinin altında muhasebeleştirilmektedir.

2.7 Maddi olmayan duran varlıklar

Grup'un maddi olmayan duran varlıkları bilgi sistemleri ve bilgisayar yazılımlarından oluşmaktadır. Maddi olmayan duran varlıklar TMS 38, - "*Maddi Olmayan Duran Varlıkların Muhasebeleştirilmesi Standardı*" uyarınca kayıtlara maliyet bedelleri üzerinden alınmaktadır.

Grup, maddi olmayan duran varlıklara ilişkin tükenme paylarını, ilgili varlıkların faydalı ömürlerine (3-5 yıl) göre doğrusal amortisman yöntemini kullanarak maliyet değerleri üzerinden ayırmaktadır.

**1 OCAK - 31 ARALIK 2023 HESAP DÖNEMİNE AİT
KONSOLİDE FİNANSAL TABLOLARA İLİŞKİN DİPNOTLAR**

(Para Birimi aksi belirtilmedikçe Türk Lirası ("TL") olarak ifade edilmiştir.)

2. ÖNEMLİ MUHASEBE POLİTİKALARININ ÖZETİ (Devamı)

2.8 Finansal varlıklar

Finansal varlıklar; nakit mevcudunu, sözleşmeden doğan ve karşı taraftan nakit veya başka bir finansal varlık edinme veya karşılıklı olarak finansal araçları değiştirme hakkını ya da karşı tarafın sermaye aracı işlemlerini ifade eder. Finansal varlıklar, alım-satım amaçlı finansal varlıklar, vadeye kadar elde tutulacak finansal yatırımlar, satılmaya hazır finansal varlıklar ve kredi ve alacaklar olarak dört grupta sınıflandırılabilir.

Alım-satım amaçlı finansal varlıklar, gerçeğe uygun değerleri üzerinden ölçülmekte ve ölçüm sonucu oluşan kazanç ya da kayıplar kar veya zarara yansıtılmaktadır. Alım-satım amaçlı menkul değerlerin elde tutulması süresince kazanılan faiz gelirleri ile elde etme maliyeti ile ilgili menkul değerlerin gerçeğe uygun değerleri arasındaki fark, gelir tablosunda faiz gelirleri içinde gösterilmekte olup söz konusu finansal varlıkların vadesinden önce elden çıkarılması sonucunda oluşan kazanç veya kayıplar ticari gelir/gider olarak muhasebeleştirilmektedir.

Kredi ve alacaklar, sabit veya belirlenebilir nitelikte ödemelere sahip olan, aktif bir piyasada işlem görmeyen ve borçluya para, mal ve hizmet sağlama yoluyla yaratılan türev olmayan finansal varlıklardır. Grup'un konsolide finansal tablolarında kredi ve alacaklar, var ise değer düşüklüğü için ayrılan karşılık tutarı düşülerek, etkin faiz yöntemiyle hesaplanan itfa edilmiş maliyet bedelleri üzerinden ölçülmektedir.

Satılmaya hazır finansal varlıklar, kredi ve alacaklar, vadeye kadar elde tutulacak yatırımlar ve alım-satım amaçlılar dışında kalan finansal varlıklardan oluşmaktadır.

Satılmaya hazır finansal varlıklar maliyet bedelleri üzerinden kayıtlara alınmakta olup, müteakip dönemlerde ilgili finansal varlıkların gerçeğe uygun değerleri üzerinden ölçülmektedir. Satılmaya hazır finansal varlıkların gerçeğe uygun değerlerindeki değişikliklerden kaynaklanan ve ilgili finansal varlıkların etkin faiz yöntemiyle hesaplanan itfa edilmiş maliyet bedelleri ile gerçeğe uygun değerleri arasındaki farkları ifade eden gerçekleşmemiş kazanç ve kayıplar özkaynak kalemleri içerisinde "Finansal Varlıkların Değerlemesi" hesabında gösterilmektedir. Satılmaya hazır finansal varlıkların elden çıkarılması durumunda gerçeğe uygun değer uygulaması sonucunda özkaynak hesaplarında oluşan değer, kar veya zarara aktarılmaktadır. Aktif bir piyasada işlem görmeyen yatırımlar için gerçeğe uygun değer, değerlendirme yöntemleri kullanılarak hesaplanmakta; faiz, vade ve benzeri diğer koşullar bakımından aynı nitelikli piyasalarda işlem gören benzer menkul değerlerin piyasa fiyatları baz alınarak gerçeğe uygun değer tespiti yapılmaktadır. Menkul değerlerin alım ve satım işlemleri teslim tarihinde muhasebeleştirilmektedir. Aktif bir piyasada işlem görmeyen yatırımlar için gerçeğe uygun değer, değerlendirme yöntemleri kullanılarak hesaplanmakta; faiz, vade ve benzeri diğer koşullar bakımından aynı nitelikli piyasalarda işlem gören benzer menkul değerlerin piyasa fiyatları baz alınarak gerçeğe uygun değer tespiti yapılmaktadır. Menkul değerlerin alım ve satım işlemleri teslim tarihinde muhasebeleştirilmektedir.

Vadeye kadar elde tutulacak finansal varlıklar, vadeye kadar elde tutulacak finansal varlıklar, vadesine kadar saklama niyetiyle elde tutulan ve fonlama kabiliyeti dahil olmak üzere vade sonuna kadar elde tutulabilmesi için gerekli koşulların sağlanmış olduğu, sabit veya belirlenebilir ödemeleri ile sabit vadesi bulunan ve kredi ve alacaklar dışında kalan, ilk muhasebeleştirme sırasında makul değer farkı gelir tablosuna yansıtılan finansal varlık olarak sınıflandırılmayan ve kayıtlarda satılmaya hazır olarak gösterilmeyen finansal varlıklardır. Söz konusu varlıklar, ilk olarak elde etme maliyeti üzerinden kayda alınır ve bu değer, makul değer olarak kabul edilir.

**1 OCAK - 31 ARALIK 2023 HESAP DÖNEMİNE AİT
KONSOLİDE FİNANSAL TABLOLARA İLİŞKİN DİPNOTLAR**

(Para Birimi aksi belirtilmedikçe Türk Lirası ("TL") olarak ifade edilmiştir.)

2. ÖNEMLİ MUHASEBE POLİTİKALARININ ÖZETİ (Devamı)

2.8 Finansal varlıklar (Devamı)

Edinilen vadeye kadar elde tutulacak varlıkların makul değeri, bunların edinilmesine esas işlem fiyatı veya benzeri finansal araçların piyasa fiyatları esas alınarak belirlenir. Vadeye kadar elde tutulacak finansal varlıklar, kayda alınmayı müteakiben etkin faiz oranı yöntemi kullanılarak "İskonto edilmiş bedeli" ile değerlendirilmektedir. Vadeye kadar elde tutulacak varlıklarla ilgili faiz gelirleri gelir tablosuna yansıtılmaktadır.

Şirket, vadeye kadar elde tutulacak finansal varlıklar altında sınıflandırdığı borçlanmayı temsil eden menkul kıymetlerde tahsilat riski doğmaması koşuluyla, kısa vadeli piyasa dalgalanmalarına istinaden değer düşüklüğü ayırmaz. Tahsilat riski doğması durumunda söz konusu değer düşüklüğünün tutarı, finansal varlığın kayıtlı değeri ile varsa finansal varlıktan hala tahsilatı beklenen nakit akımlarının, orijinal etkin faiz oranı esas alınarak iskonto edilerek bulunan değeri arasındaki farktır (Not 11).

31 Aralık 2023 tarihi itibarıyla Şirket, vadeye kadar elde tutulan finansal varlıklar altında kur korumalı vadeli mevduat hesaplarını takip etmektedir ve ilgili mevduatlar SEDDK'nın 22 Haziran 2022 tarihli ve 2022/7 sayılı sektör duyurusu doğrultusunda muhasebeleştirilmiştir (Not 11)

İştirakler, Grup'un konsolide finansal tablolarında satılmaya hazır finansal varlık olarak sınıflandırılmaktadır. Grup, cari dönemde iştiraklerini, daha evvel kullandığı maliyet yöntemi yerine gerçeğe uygun değerinden muhasebeleştirmeye başlamıştır. İştiraklerin gerçeğe uygun değerleri ilgili şirketlerin net varlık değerlerini esas almak suretiyle hesaplanmıştır. Bu değişiklik bir muhasebe politikası değişikliği olmakla birlikte, Grup muhasebe politikası değişikliğinin konsolide mali tablolara olan etkisini göz önüne alarak finansal tablolarını geriye dönük düzeltmemiştir.

Finansal varlıklar, bu varlıklar üzerindeki sözleşmeye bağlı haklardaki kontrol kaybedildiği zaman kayıtlardan çıkarılır. Bu durum bu hakların gerçekleşmesi, vadesinin dolması veya teslim edilmesi durumunda oluşur.

İkrazlar, Grup'un tasdikli hayat sigortası tarifelerine ilişkin olarak teknik esaslarda belirtilen süre boyunca (Hayat Sigortası Genel Şartlarına göre bu süre minimum 3 yıldır) prim ödemesi yapan hayat sigortalılarıyla ilgili tarifenin, iştirak tablosundaki tutarların belirli bir oranı dahilinde hayat sigorta poliçesinin iadesi karşılığında verdikleri kredi tutarlarını ifade etmektedir. İkrazlar ilk olarak bilançoya gerçeğe uygun değerleri ile alınmakta ve takip eden dönemlerde etkin faiz yöntemi ile belirlenmiş değerleri üzerinden varsa değer düşüklüğü ayrılarak takip edilmektedir. İkrazlar karşılığında hayat sigortalılarının birikimleri yüzde yüz oranında nakit teminat olarak değerlendirildiğinden Grup ikrazları için değer düşüklüğü hesaplamamaktadır. İkrazlardan elde edilen faiz geliri ile kur farkı geliri/gideri, gelir tablosunda Hayat Branşı Teknik Gelirleri ve Giderleri ana hesap grubunda yatırım gelirleri/giderleri hesap kalemlerinde takip edilmektedir. İkrazlardan elde edilen faiz gelirleri ve kur farkı geliri/gideri ilgili tarife hükümlerince matematik karşılık ve kar payı hesaplamalarında da dikkate alınmakta ve bu karşılıklarda meydana gelen artış ya da azalış da gelir tablosunda Hayat Branşı Teknik Gelirleri ve Giderleri ana hesap grubunda matematik teknik karşılıklardaki değişim hesap kalemi altında takip edilmektedir.

Riski hayat poliçesi sahiplerine ait finansal yatırımlar, Grup tarafından hayat poliçesi sahipleri adına yatırıma yönlendirilen tutarlar üzerinden iktisap edilen finansal varlıklardan oluşmaktadır. Riski hayat poliçesi sahiplerine ait finansal yatırımlar, sigortalıların hak ve menfaatleri aleyhine bir durum yaratmaması kaydıyla, her biri kendi içinde; alım-satım amaçlı, satılmaya hazır ve vadeye kadar elde tutulacak finansal varlıklar olarak sınıflandırılabilen ve yukarıdaki esaslar dahilinde değerlemeye tabi tutulmaktadır.

ALLIANZ SİGORTA A.Ş.

1 OCAK - 31 ARALIK 2023 HESAP DÖNEMİNE AİT KONSOLİDE FİNANSAL TABLOLARA İLİŞKİN DİPNOTLAR

(Para Birimi aksi belirtilmedikçe Türk Lirası ("TL") olarak ifade edilmiştir.)

2. ÖNEMLİ MUHASEBE POLİTİKALARININ ÖZETİ (Devamı)

2.8 Finansal varlıklar (Devamı)

Bu yatırımların satılmaya hazır finansal varlık olarak sınıflandırılması durumunda, ilgili finansal varlıkların gerçeğe uygun değerleri ile etkin faiz yöntemine göre hesaplanan itfa edilmiş maliyet bedelleri arasındaki farkın %5'i özsermaye altında, %95'ini Sigortacılık Teknik Karşılıkları - Diğer Teknik Karşılıklar hesabında muhasebeleştirilmektedir. 31 Aralık 2023 tarihi itibarıyla, Grup'a ait olmayan ve değerlendirme farklarının %95'ine tekabül eden toplam 9.984.220 TL (31 Aralık 2022: 2.876.655 TL) (Not 17) diğer teknik karşılıklar hesabında içerisinde 'satılmaya hazır finansal varlıklar olarak sınıflanan riski hayat poliçesi sahiplerine ait finansal yatırımlardan elde edilen gerçekleşmemiş kazanç ve kayıpların poliçe sahiplerine ait olan kısmı olarak gösterilmiştir.

Emeklilik faaliyetlerinden alacaklar, emeklilik yatırım fonlarına yapılan sermaye avansları, fonlardan fon işletim kesintisi alacakları, emeklilik sistemine giriş aidatları ve saklayıcı şirketten alacaklardan oluşmaktadır.

Grup, fonlardan fon işletim kesintisi alacakları hesabı altında, fonların yönetiminden kaynaklanan ve aynı gün içerisinde tahsil edilemeyen fon işletim gideri kesintisi alacaklarını takip etmektedir.

Grup tarafından kurulan emeklilik yatırım fonlarına tahsis edilen avanslar, emeklilik yatırım fonlarına yapılan sermaye avansları hesabında takip edilmektedir. Katılımcılar adına saklayıcı şirketten fon bazında alacaklar, saklayıcı şirketten alacaklar kalemi altında sınıflandırılmaktadır. Bu tutar aynı zamanda bireysel emeklilik sistemi borçları kalemi altında satışı gerçekleşen fonlar için katılımcılara borçlar olarak gösterilmektedir.

2.9 Varlıklarda değer düşüklüğü

Finansal varlıklarda değer düşüklüğü

Grup her raporlama döneminde, bir finansal varlık veya finansal varlık grubunun değer düşüklüğüne uğradığına ilişkin ortada tarafsız göstergelerin bulunup bulunmadığı hususunu değerlendirir. Bir finansal varlık ya da finansal varlık grubu, sadece ve sadece ilgili varlığın ilk muhasebeleştirilmesinden sonra bir veya birden fazla zarar/kayıp olayının meydana geldiğine ve söz konusu zarar olayının ilgili finansal varlığın veya varlık grubunun güvenilir bir biçimde tahmin edilebilen gelecekteki tahmini nakit akışları üzerindeki etkisi sonucunda değer düşüklüğüne uğradığına ilişkin tarafsız bir göstergenin bulunması durumunda değer düşüklüğüne uğradığı varsayılır ve değer düşüklüğü zararı oluşur.

Alacaklar, tahsil edilememe riskine karşı özel karşılıkları düşüldükten sonraki net tutarlarıyla gösterilmiştir. Kredi ve alacaklar tutarlarının tahsil edilemeyecek olduğunu düzenli incelemeler neticesinde gösteren bir durumun söz konusu olması halinde alacaklar için tahsil edilebileceği tutara kadar özel karşılık ayrılmaktadır. Sermaye araçlarının geri kazanılabilir tutarı o aracın gerçeğe uygun değeridir. Gerçeğe uygun değerleriyle ölçülen borçlanma araçlarının geri kazanılabilir tutarı tahmini gelecekteki nakit akımlarının piyasadaki faiz oranları ile bugünkü değere indirgenmiş halini ifade eder.

Sermaye araçlarının geri kazanılabilir tutarı o aracın gerçeğe uygun değeridir. Gerçeğe uygun değerleriyle ölçülen borçlanma araçlarının geri kazanılabilir tutarı tahmini gelecekteki nakit akımlarının piyasadaki faiz oranları ile bugünkü değere indirgenmiş halini ifade eder.

Değer düşüklüğü kayıtlara alındıktan sonra oluşan bir olay eğer değer düşüklüğünün geri çevrilmesini nesnel olarak sağlıyorsa değer düşüklüğü geri çevrilir. İtfa edilmiş maliyet ile ölçülen finansal varlıklar ile satılmaya hazır finansal varlık olarak sınıflandırılmış borçlanma senetlerindeki değer düşüklüğünün geri çevrilmesi gelir tablosundan yapılır. Satılmaya hazır finansal varlık olarak sınıflandırılmış sermaye araçlarından oluşan finansal varlıklardaki değer düşüklüğü sonrasında oluşan değer artışları özkaynaklarda muhasebeleştirilir.

**1 OCAK - 31 ARALIK 2023 HESAP DÖNEMİNE AİT
KONSOLİDE FİNANSAL TABLOLARA İLİŞKİN DİPNOTLAR**

(Para Birimi aksi belirtilmedikçe Türk Lirası ("TL") olarak ifade edilmiştir.)

2. ÖNEMLİ MUHASEBE POLİTİKALARININ ÖZETİ (Devamı)

2.9 Varlıklarda değer düşüklüğü (Devamı)

Duran varlıklarda değer düşüklüğü

Grup, her raporlama döneminde varlıklarının değer düşüklüğüne uğramış olabileceğine dair herhangi bir belirtinin bulunup bulunmadığını değerlendirmektedir. Böyle bir belirtinin mevcut olması durumunda ilgili varlığın geri kazanılabilir tutarını TMS 36 - *Varlıklarda Değer Düşüklüğüne İlişkin Türkiye Muhasebe Standardı* çerçevesinde tahmin etmekte ve geri kazanılabilir tutarın ilgili varlığın defter değerinin altında olması durumunda değer düşüklüğü karşılığı ayırmaktadır.

Dönemin reeskont ve karşılık giderleri 47 - *Diğer* notunda detaylı olarak sunulmuştur.

2.10 Türev finansal araçlar

Grup türev işlemlerini, TMS 39 - "*Finansal Araçlar*": *Muhasebe ve Ölçme* standardı hükümleri uyarınca alım-satım amaçlı işlemler olarak sınıflandırmaktadır. Türev finansal araçlar, sözleşme tarihindeki gerçeğe uygun değerleri ile kayıt altına alınmakta ve sonraki raporlama dönemlerinde gerçeğe uygun değerlerinin pozitif veya negatif olmasına göre "alım satım amaçlı finansal varlıklar" veya "diğer finansal borçlar" hesaplarında muhasebeleştirilmektedir. Türev finansal araçlar dolayısı ile gerçekleşen kazanç ve kayıp kar zarar tablosu ile ilişkilendirilmektedir.

2.11 Finansal varlıkların netleştirilmesi

Finansal varlıklar ve borçlar, Grup'un netleştirmeye yönelik bir hakka veya yaptırım gücüne sahip olması ve ilgili finansal aktif ve pasifi net tutarları üzerinden tahsil etme/ödeme niyetinde olması veya ilgili finansal varlığı ve borcu eşzamanlı olarak sonuçlandırma hakkına sahip olması durumlarında bilançoda net tutarları üzerinden gösterilmektedir.

Gelir ve giderler, sadece Raporlama Standartları'nca izin verildiği sürece veya Grup'un alım satım işlemleri gibi benzer işlemler sonucu oluşan kar ve zararlar için net olarak gösterilmektedir.

2.12 Nakit ve nakit benzeri varlıklar

Nakit akış tablolarının hazırlanmasına esas olan "*nakit ve nakit benzerleri*"; Grup'un serbest kullanımında olan veya bloke olarak tutulmayan kasa, alınan çekler, diğer nakit ve nakit benzeri varlıklar ve vadesiz banka mevduatları ile orijinal vadesi üç aydan kısa olan bankalardaki vadeli mevduatlara yapılan yatırımlar olarak tanımlanmaktadır.

2.13 Sermaye

31 Aralık 2021 tarihi itibarıyla, Ana Şirket'in sermayesinde doğrudan veya dolaylı hakimiyeti söz konusu olan sermaye grubu Allianz SE'dir. 31 Aralık 2023 ve 31 Aralık 2022 tarihleri itibarıyla, Ana Şirket'in sermaye ve ortaklık yapısı aşağıdaki gibidir:

Adı	31 Aralık 2023		31 Aralık 2022	
	Pay Tutarı (TL)	Pay Tutarı (TL)	Pay Tutarı (TL)	Pay Oranı (%)
Allianz SE	509.111.495	96,21	509.111.495	96,21
Tokio Marine and Nichido Fire Insurance Co. Ltd.	20.000.000	3,78	20.000.000	3,78
Diğer	36.069	0,01	36.069	0,01
Ödenmiş sermaye	529.147.564	100,00	529.147.564	100

ALLIANZ SİGORTA A.Ş.

1 OCAK - 31 ARALIK 2023 HESAP DÖNEMİNE AİT KONSOLİDE FİNANSAL TABLOLARA İLİŞKİN DİPNOTLAR (Para Birimi aksi belirtilmedikçe Türk Lirası ("TL") olarak ifade edilmiştir.)

2. ÖNEMLİ MUHASEBE POLİTİKALARININ ÖZETİ (Devamı)

2.13 Sermaye (Devamı)

Dönem içinde yapılan sermaye artırımları ve kaynakları

Yoktur (31 Aralık 2022: Yoktur).

Sermayeyi temsil eden hisse senetlerine tanınan imtiyazlar

Yoktur (31 Aralık 2022: Yoktur).

Grup'ta kayıtlı sermaye sistemi

Yoktur (31 Aralık 2022: Yoktur).

2.14 Sigorta ve yatırım sözleşmeleri - sınıflandırma

Poliçe sahibinin olumsuz etkilenmesine neden olan, önceden tanımlanmış gelecekteki belirsiz bir olayın (sigorta ile teminat altına alınan olay) gerçekleşmesi durumunda, Grup'un poliçe sahibinin zararını tazmin etmeyi kabul etmek suretiyle önemli bir sigorta riskini kabullendiği sözleşmeler sigorta sözleşmesi olarak sınıflandırılmaktadır. Sigorta riski, finansal risk dışında kalan riskleri kapsamaktadır. Sigorta sözleşmeleri kapsamında alınmış olan bütün primler yazılan primler hesabı altında gelir olarak muhasebeleştirilmektedir.

Değişkeni sözleşmenin taraflarından birine özgü olmayan finansal olmayan bir değişken durumunu hesaba katan belirli bir faiz oranı, finansal araç fiyatı, mal fiyatı, döviz kuru, faiz veya fiyat endeksleri, kredi notu ya da kredi endeksi veya diğer değişkenlerin bir veya daha fazlasındaki yalnızca değişikliklere dayanan ödemeyi yapmayı öngören sözleşmeler yatırım sözleşmeleri olarak sınıflandırılmaktadır.

Raporlama dönemi sonu itibarıyla Grup'un önceden belirlenmiş bir riski teminat altına alan yatırım sözleşmesi olarak sınıflandırılmış sözleşmesi bulunmamaktadır.

Grup tarafından üretilen ana hayat branşı sözleşmeleri; ferdi kaza, risk ve birikimli poliçeleri içeren hayat sözleşmeleri ile bireysel emeklilik sözleşmeleridir.

Risk poliçeleri

Belirli süreli hayat sigortaları

Belirli Süreli Hayat Sigortaları, sigortalının karşılaşacağı risklere karşı belirlenen süre zarfında güvence sağlar. Bu sigortalar, ecelen vefat ana teminatının yanında, kazaen vefat, maluliyet, tehlikeli hastalıklar, toplu taşıtta kaza sonucu vefat, istem dışı işsizlik, geçici iş göremezlik, gündelik hastane tazminatı ve gündelik tazminat, gibi ek teminatları vererek, poliçe süresi boyunca sigortalının başına gelebilecek riskleri teminat altına alır. Belirli Süreli Hayat Sigortaları birikim içermez, iştirak ve ikraz hakkı yoktur, grup ve ferdi olarak satılabilir. Yaş sınırı genel olarak 18 - 65 yaş arası olup, primler yaşa, cinsiyete ve sağlığa bağlı risk değerlendirmesine göre değişir. Prim ödeme vadeleri ürünlere bağlı olarak değişebilmektedir.

**1 OCAK - 31 ARALIK 2023 HESAP DÖNEMİNE AİT
KONSOLİDE FİNANSAL TABLOLARA İLİŞKİN DİPNOTLAR**
(Para Birimi aksi belirtilmedikçe Türk Lirası ("TL") olarak ifade edilmiştir.)

2. ÖNEMLİ MUHASEBE POLİTİKALARININ ÖZETİ (Devamı)

2.14 Sigorta ve yatırım sözleşmeleri - sınıflandırma (Devamı)

Kredi koruma sigortaları

Kredi Koruma Sigortaları kullanılan kredi süresi boyunca karşılaşılabilecek olumsuz durumlara karşı (vefat, maluliyet, istem dışı işsizlik, geçici iş göremezlik ve gündelik hastane tazminatına konu riskler) güvence sağlayan bir sigortadır. Bu ürünler kredi süresince riskin gerçekleşmesi durumunda kredi borcunun kapatılması amacı ile pazarlanmaktadır. Böylece hem borçlu, hem de kredi sahibinin ailesi finansal koruma altına alınır. Kredili Koruma Sigortaları birikim içermeyen risk ürünleri olup, sadece vefat teminatlı (kredi hayat) veya vefat teminatının yanı sıra maluliyet, istem dışı işsizlik, geçici iş göremezlik ve gündelik hastane tazminatı ek teminatları ile (kredi ödeme güvencesi) satılmaktadır. Yaş sınırı ürüne göre 18 – 70 yaş arasında değişmekte olup (süre ve yaş 70'i geçemez) primler yaşa ve cinsiyete bağlı risk değerlendirmesine göre değişir. Sigorta teminatları sabit veya azalan şekilde düzenlenebilir olup prim ödemeleri sigortanın ilk yılı içerisinde yapılmaktadır. Bu ürün sadece Yapı ve Kredi Bankası A.Ş. şubelerinden satılmaktadır.

Ferdi kaza sigortaları

Sigortalının karşılaşılabilecek risklere karşı belirlenen süre zarfında güvence sağlar. Bu sigortalar, kazaen vefat, kazaen daimi maluliyet, trafik kazası sonucu vefat, iş kazası sonucu ve toplu taşıtta kaza sonucu vefat gibi ek teminatları vererek, poliçe süresi boyunca sigortalının başına gelebilecek kaza risklerini teminat altına alır. Kaza ürünleri ferdi olarak satılabilir. Yaş sınırı genel olarak 18-65 yaş arası olup, primler yaşa, cinsiyete ve sağlığa bağlı risk değerlendirmesine göre değişmemektedir. Prim ödeme vadeleri ürünlere bağlı olarak değişebilmektedir.

Birikim poliçeleri

Birikimli hayat sigortaları

Birikimli Hayat Sigortaları yatırım amaçlı, birikim ağırlıklı, en az 10 yıllık sigorta poliçeleridir. En az 10 yıllık süre sonunda oluşan birikimler poliçe sahibine ödenir. Bu ürünlerde vefat teminatının yanı sıra maluliyet, tehlikeli hastalık, kaza sonucu vefat ve toplu taşıtta kaza sonucu vefat gibi ek teminatlar sağlanmaktadır. Teminatlar genel olarak aylık sigorta priminin katı olarak belirlenmektedir. Yaş sınırı genel olarak 18-65 yaş arası olup, primler yaşa, cinsiyete ve sağlığa bağlı risk değerlendirmesine göre değişir. Birikimli poliçelerde garanti edilen teknik faizin üzerinde getiri kazanıldığı zaman, poliçe sahipleri kar payından yararlanır.

Grup yürürlükteki sigorta mevzuatı çerçevesinde birikimli hayat sigorta sözleşmelerinin tamamını sigorta sözleşmesi olarak sınıflandırmakta ve muhasebeleştirilmektedir.

İrat Ürünleri

Hak sahibi Grup müşterilerinin, toplu tazminat ödemesi yerine düzenli ödeme almayı tercih etmeleri durumunda ömür boyu ve garanti süreli irat ürünleri sunulmaktadır. Ömür boyu ürünlerde yıllık gelir hesaplaması gerçek yaş esas alınarak yapılırken, garanti süreli irat ürünlerinde ise yaşam veya ölüm olasılığı olmadığından sigorta süresi esas alınarak hesaplama yapılmaktadır.

**1 OCAK - 31 ARALIK 2023 HESAP DÖNEMİNE AİT
KONSOLİDE FİNANSAL TABLOLARA İLİŞKİN DİPNOTLAR**

(Para Birimi aksi belirtilmedikçe Türk Lirası (“TL”) olarak ifade edilmiştir.)

2. ÖNEMLİ MUHASEBE POLİTİKALARININ ÖZETİ (Devamı)

2.14 Sigorta ve yatırım sözleşmeleri – sınıflandırma (Devamı)

Bireysel emeklilik sözleşmeleri

Bireysel emeklilik sistemi içinde Grup’un kurucusu olduğu ve katılımcıların yatırımlarının yönlendirildiği emeklilik yatırım fonlarının toplam tutarı, konsolide finansal tablolarda emeklilik faaliyetlerinden alacaklar ve emeklilik faaliyetlerinden borçlar hesap kalemlerinde brüt olarak gösterilmiştir.

31 Aralık 2023 tarihi itibarıyla Şirket’in otuz sekiz adet kurulu emeklilik fonu bulunmaktadır (31 Aralık 2022: Otuz sekiz).

Bireysel emeklilik sistemi alacakları, emeklilik yatırım fonlarına yapılan sermaye avansları, fonlardan fon işletim kesintisi alacakları ve saklayıcı şirketten alacaklardan oluşmaktadır. Grup, fonlardan fon işletim kesintisi alacakları hesabı altında, fonların yönetiminden kaynaklanan ve aynı gün içerisinde tahsil edilemeyen fon işletim gideri kesintisi alacaklarını takip etmektedir. Grup tarafından kurulan emeklilik yatırım fonlarına tahsis edilen avanslar, emeklilik yatırım fonlarına yapılan sermaye avansları hesabında takip edilmektedir.

Bireysel emeklilik sistemi borçları, önceki paragrafta açıklanan katılımcılara borçlar hesabına ek olarak, katılımcılar geçici hesabı ve bireysel emeklilik araçlarına borçlardan oluşmaktadır. Katılımcılar geçici hesabı, katılımcılar adına henüz yatırıma yönlendirilmemiş paralar ile katılımcıların sistemden ayrılması veya birikimlerini başka bir şirkete aktarması durumunda, katılımcıya ait fon paylarının satışı sonrası, söz konusu satış işleminden elde edilen bedelden varsa giriş aidatı borçları ve benzeri kesintilerin yapılarak katılımcılara ödenecek veya diğer bir şirkete aktarım yapılacak tutarın izlendiği hesap kalemidir.

Fonların yönetim ve temsili ile fonlara tahsis edilen donanım, personel ve muhasebe hizmetleri karşılığı olan fon yönetim gideri kesintisi, Grup hesaplarında gelir olarak kaydedilmekte ve Grup ile Yönetici arasında, anlaşma dahilindeki oranlar çerçevesinde paylaşılır. Söz konusu ücretlerin tamamı Grup’un teknik gelirleri içerisinde fon işletim gelirleri olarak, yöneticiye ait olan kısmı ise Grup’un teknik giderleri içerisinde fon işletim gideri olarak fon işletim karşılığında ödenen tutar olarak gösterilmektedir.

Bireysel emeklilik işlemlerinden kaynaklanan komisyon giderleri ise emeklilik faaliyet giderleri altında gösterilmektedir. Bununla birlikte Grup, “TMS 18 – Hasılat” ve “TMS 39 – Finansal Araçlar”: Muhasebeleştirme ve Ölçme” kapsamında satılan bireysel emeklilik sözleşmeleri için ödenen komisyonları, bu sözleşmelerden garanti edilen toplam geliri aşmamak kaydıyla, gelirin elde edilmesi için beklenen süreyi dikkate alarak ertelemektedir. Grup’un 31 Aralık 2023 tarihi itibarıyla ertelenmiş komisyon gideri bulunmamaktadır (31 Aralık 2022: Bulunmamaktadır). Emeklilik sözleşmelerine istinaden ertelenmiş komisyon giderlerindeki değişim ise gelir tablosunda diğer teknik giderler hesap kalemi altında muhasebeleştirilmektedir. Katılımcıların bireysel emeklilik hesabına yapılan katkı payları üzerinden azami yüzde iki oranını aşmamak kaydıyla alınan gider kesintileri ise, yönetim gideri kesintisi hesabı altında takip edilmektedir.

**1 OCAK - 31 ARALIK 2023 HESAP DÖNEMİNE AİT
KONSOLİDE FİNANSAL TABLOLARA İLİŞKİN DİPNOTLAR**

(Para Birimi aksi belirtilmedikçe Türk Lirası ("TL") olarak ifade edilmiştir.)

2. ÖNEMLİ MUHASEBE POLİTİKALARININ ÖZETİ (Devamı)

2.14 Sigorta ve yatırım sözleşmeleri – sınıflandırma (Devamı)

Giriş aidatı gelirleri hesabında, katılımcıların bireysel emeklilik sistemine ilk kez katılması sırasında veya yeni bir bireysel emeklilik hesabı açtırması durumunda katılımcılardan emeklilik sözleşmesinin imzalandığı tarihte geçerli olan asgari ücretin aylık tutarını aşmamak kaydıyla tahakkuk eden tutar izlenmektedir. Grup emeklilik ürünleri bazında bireysel planlarında giriş aidatı tutarının yarısını ilk sözleşme yılı içerisinde katkı payı ödeme vadelerinde tahsil edip, gelir olarak kaydetmekte, diğer yarısını 10 yıl süre ile katılımcının bireysel emeklilik sisteminden ayrıldığı veya başka bir şirkete aktarım talebinde bulunduğu tarihe kadar ertelemektedir. Bununla birlikte Grup başlangıçta aldığı giriş aidatı tutarına istinaden, sözleşmelere 10 yıl süre ile giriş aidatının ertelenen tutarına eşit bir devamlılık ödülünü (TL sözleşmeler için, enflasyona göre endekslenmektedir), katılımcının bireysel emeklilik hesabını 10 yıl süre ile kesintisiz olarak Grup'ta bulundurması durumunda emeklilik hesabına aktarmak üzere tanımlamıştır. Grup devamlılığa bağlı olarak verilmesi muhtemel ve sözleşmeye dayalı olan ödüllerle ilgili yükümlülüğü için 31 Aralık 2023 tarihi itibarıyla 11.319.079 TL (31 Aralık 2022: 9.726.117 TL) tutarında karşılık hesaplanmış ve finansal tablolarda diğer uzun vadeli yükümlülükler altında muhasebeleştirilmiştir. Bu karşılığın hesaplanmasında Şirket, katılımcıların bireysel emeklilik hesabını 10 yıl boyunca Grup'ta bulundurması ihtimalini ölçen bir modelleme yapmakta ve bulunan muhtemel tutarı finansal tablolara bugünkü değeri ile yansıtmaktadır. Bu yükümlülük tutarındaki değişim gelir tablosunda faaliyet giderleri hesap kalemi altında muhasebeleştirilmektedir. 9 Ağustos 2008 tarihinden sonra akdedilen sözleşmelerde ise devamlılık ödülü ancak emekliliğe hak kazanılması ile verildiğinden bu tarihten sonraki sözleşmeler için devamlılık ödülü katılımcıların bireysel emeklilik hesabını emekliliğe hak kazandıkları tarihe kadar Grup'ta bulundurması ihtimali üzerinden hesaplanmaktadır.

9 Ağustos 2008 tarihinden sonra akdedilen sözleşmelerde ise devamlılık ödülü ancak emekliliğe hak kazanılması ile verildiğinden bu tarihten sonraki sözleşmeler için devamlılık ödülü katılımcıların bireysel emeklilik hesabını emekliliğe hak kazandıkları tarihe kadar Grup'ta bulundurması ihtimali üzerinden hesaplanmaktadır.

Emeklilik yatırım fonlarına ilişkin fon portföyünün oluşturulduğu tarih ile fon paylarının tamamen satıldığı tarih arasında oluşan portföy değer değişimleri sermaye avans tahsisi faiz gelirleri olarak gelir tablosuna kaydedilmektedir.

Reasürans sözleşmeleri

Reasürans sözleşmeleri, Grup tarafından imzalanan bir veya daha fazla sigorta sözleşmesiyle ilgili oluşabilecek kayıplar için Grup ve reasürans şirketi tarafından yürürlüğe konulan, bedeli ödenen ve sigorta sözleşmeleri olarak sınıflandırılabilmesi için gerekli şartları karşılayan sözleşmelerdir. Grup, vefat, maluliyet, kazaen vefat/maluliyet, tehlikeli hastalık, toplu taşıtta kaza sonucu vefat, istem dışı işsizlik, geçici iş göremezlik ve gündelik hastane tazminatı gibi üstlendiği risklerin bir bölümünü reasürans şirketine devretmektedir. Grup hayat sigortası ürünleri için ürün bazında farklılaşan reasürans sözleşmeleri kullanmakta olup, söz konusu sözleşmeler genel olarak eksedan, kotpar/eksedan ve hasar fazlası yapıldır. Grup katastrofik hasarlara karşı 1.100.000.000 Teknik TL kapasiteli bir yapı ile önlem almıştır (31 Aralık 2022: 350.000.000 TL).

ALLIANZ SİGORTA A.Ş.

1 OCAK - 31 ARALIK 2023 HESAP DÖNEMİNE AİT KONSOLİDE FİNANSAL TABLOLARA İLİŞKİN DİPNOTLAR

(Para Birimi aksi belirtilmedikçe Türk Lirası ("TL") olarak ifade edilmiştir.)

2. ÖNEMLİ MUHASEBE POLİTİKALARININ ÖZETİ (Devamı)

2.15 Sigorta ve yatırım sözleşmelerinde isteğe bağlı katılım özellikleri

Sigorta ve yatırım sözleşmelerindeki isteğe bağlı katılım özelliği, garanti edilen faydalara ilaveten, aşağıda yer alan ek faydalara sahip olmaya yönelik sözleşmeye dayalı bir haktır.

- (i) Sözleşmeye dayalı toplam faydaların önemli bir kısmını teşkil etmeye namzet;
- (ii) Tutarı ve zamanlaması sözleşme gereği ihraç edenin takdirinde olan ve
- (iii) Sözleşme gereği aşağıdakilere dayalı olan:
 - (1) Belirli bir sözleşmeler havuzunun veya belirli bir sözleşme türünün performansına;
 - (2) İhraç eden tarafından elde tutulan belirli bir varlık havuzunun gerçekleştirmiş ve/veya gerçekleştirilmemiş yatırım gelirlerine veya
 - (3) Sözleşme ihraç eden şirketin, fonun veya başka bir işletmenin kar veya zararına.

Grup'un raporlama dönemi sonu itibarıyla, isteğe bağlı katılım özelliği olan sigorta veya yatırım sözleşmesi bulunmamaktadır.

2.16 İsteğe bağlı katılım özelliği olmayan yatırım sözleşmeleri

Grup'un raporlama dönemi sonu itibarıyla, isteğe bağlı katılım özelliği olmayan yatırım sözleşmesi bulunmamaktadır.

2.17 Borçlar

Finansal yükümlülükler; başka bir işletmeye nakit ya da başka bir finansal varlık verilmesini gerektirecek işlemler sonucunda oluşan yükümlülükleri ifade etmektedir. Grup'un konsolide finansal tablolarında yer alan finansal yükümlülükler, etkin faiz yöntemine göre itfa edilmiş maliyet bedelleri üzerinden gösterilmektedir. Bir finansal yükümlülük ödendiğinde kayıtlardan çıkarılmaktadır.

Emeklilik faaliyetlerinden borçlar, katılımcılara borçlar hesabı, katılımcılar geçici hesabı ve bireysel emeklilik araçlarına borçlardan oluşmaktadır.

Katılımcılar geçici hesabı, katılımcılar adına henüz yatırıma yönlendirilmemiş paralar ile katılımcıların sistemden ayrılması veya birikimlerini başka bir şirkete aktarması durumunda, katılımcıya ait fon paylarının satışı sonrası, söz konusu satış işleminden elde edilen bedelden varsa giriş aidatı borçları ve benzeri kesintilerin yapılarak katılımcılara ödenecek veya diğer bir şirkete aktarım yapılacak tutarın izlendiği hesap kalemidir.

2.18 Vergiler

Kurumlar vergisi

15 Nisan 2022 tarihli Resmi Gazete'de yayımlanan 7394 sayılı yasa ile bankalar, tüketici finans şirketleri, faktöring ve finansal kiralama şirketleri, elektronik ödeme ve para kuruluşları, yetkili döviz müesseseleri, varlık yönetim şirketleri, sermaye piyasası kurumları ile sigorta ve reasürans şirketleri ile emeklilik şirketleri için kurumlar vergisi oranı kalıcı olarak %30'e yükseltilmiştir. Bu kapsamda, 31 Aralık 2023 tarihi itibarıyla kurumlar vergisi oranı %30'tir.

**1 OCAK - 31 ARALIK 2023 HESAP DÖNEMİNE AİT
KONSOLİDE FİNANSAL TABLOLARA İLİŞKİN DİPNOTLAR**

(Para Birimi aksi belirtilmedikçe Türk Lirası ("TL") olarak ifade edilmiştir.)

2. ÖNEMLİ MUHASEBE POLİTİKALARININ ÖZETİ (Devamı)

2.18 Vergiler (Devamı)

Türk vergi mevzuatı, ana ortaklık olan şirket ve bağlı ortaklıklarının konsolide edildiği finansal tablolar üzerinden vergi beyannamesi verilmesine olanak tanımamaktadır. Bu sebeple bu konsolide finansal tablolara yansıtılan vergi karşılıkları, tam konsolidasyon kapsamına alınan tüm şirketler için ayrı hesaplanmıştır.

Türkiye'deki bir işyeri ya da daimi temsilcisi aracılığı ile gelir elde eden kurumlar ile Türkiye'de yerleşik kurumlara ödenen kar paylarından (temettüleri) stopaj yapılmaz. Bunlar dışındaki kurumlara yapılan temettü ödemeleri üzerinde %15 oranında stopaj uygulanır. Dar mükellef kurumlara ve gerçek kişilere yapılan kar dağıtımlarına ilişkin stopaj oranlarının uygulanmasında, ilgili Çifte Vergilendirmeyi Önleme Anlaşmalarında yer alan uygulamalar da göz önünde bulundurulur. Karın sermayeye ilavesi, kar dağıtımını sayılmaz ve stopaj uygulanmaz. Geçici vergiler o yıl kazançlarının tabi olduğu kurumlar vergisi oranında hesaplanarak ödenir. Yıl içinde ödenen geçici vergiler, o yılın yıllık kurumlar vergisi beyannamesi üzerinden hesaplanan kurumlar vergisine mahsup edilebilmektedir. Türk vergi mevzuatına göre beyanname üzerinde gösterilen mali zararlar 5 yılı aşmamak kaydıyla dönem kurum kazancından indirilebilirler. Grup'un 31 Aralık 2023 ve 2022 tarihleri itibarıyla indirilebilir mali zararları bulunmamaktadır.

En az iki yıl süre ile elde tutulan iştirak hisseleri ile gayrimenkullerin satışından doğan kârların %75'i, Kurumlar Vergisi Kanunu'nda öngörüldüğü şekilde sermayeye eklenmesi veya 5 yıl süreyle özsermaye tutulması şartı ile vergiden istisnadır. Türkiye'de ödenecek vergiler konusunda vergi otoritesi ile mutabakat sağlamak gibi bir uygulama bulunmamaktadır. Kurumlar vergisi beyannameleri hesap döneminin kapandığı ayı takip eden dördüncü ayın 25'inci günü akşamına kadar bağlı bulunulan vergi dairesine verilir. Bununla beraber, vergi incelemesine yetkili makamlar beş yıl zarfında muhasebe kayıtlarını inceleyebilir ve hatalı işlem tespit edilirse ödenecek vergi miktarları değişebilir.

Vergi Usul Kanunu ile Kurumlar Vergisi Kanununda değişiklik yapılmasına dair kanun 20 Ocak 2022 tarihinde Kanun No. 7352 sayıyla yasalaşmış olup, geçici hesap dönemleri de dahil olmak üzere 2021 ve 2022 hesap dönemleri ile 2023 hesap dönemi geçici vergi dönemlerinde Mükerrer 298 inci madde kapsamındaki enflasyon düzeltmesine ilişkin şartların oluşup oluşmadığına bakılmaksızın mali tabloların enflasyon düzeltmesine tabi tutulmayacağı karara bağlanmıştır. 7352 Sayılı Kanun doğrultusunda enflasyon düzeltmesi 31 Aralık 2023 tarihli mali tablolara uygulanacak olup, yapılan enflasyon düzeltmesinden kaynaklanan kâr/zarar farkı geçmiş yıllar kâr/zarar hesabında gösterilecek olup, vergiye tabi tutulmayacaktır.

Ertelenmiş vergi

Ertelenmiş vergi borcu veya varlığı, TMS 12 - "Gelir Vergileri" standardı uyarınca varlıkların ve borçların konsolide finansal tablolarda gösterilen değerleri ile yasal vergi matrahı hesabında dikkate alınan tutarları arasındaki "geçici farklar" üzerinden vergi etkilerinin hesaplanmasıyla belirlenmektedir. Vergi mevzuatına göre varlıkların ya da borçların iktisap tarihinde oluşan mali ya da ticari karı etkilemeyen farklar bu hesaplamanın dışında tutulmaktadır.

Hesaplanan ertelenmiş vergi varlıkları ile ertelenmiş vergi yükümlülükleri, konsolide finansal tablolarda, sadece Grup'un cari vergi varlıklarını, cari vergi yükümlülükleri ile netleştirmek için yasal bir hakkı varsa net olarak gösterilmektedir.

Varlıkların değerlemesi sonucu oluşan değerlendirme farkları gelir tablosunda muhasebeleştirilmişse, bunlara ilişkin cari dönem kurumlar vergisi ile ertelenmiş vergi geliri veya gideri de gelir tablosunda muhasebeleştirilmektedir. İlgili varlıkların değerlendirme sonucu oluşan değerlendirme farkları doğrudan doğruya özkaynak hesaplarında muhasebeleştirilmişse, ilgili vergi etkileri de doğrudan özkaynak hesaplarında muhasebeleştirilmektedir.

ALLIANZ SİGORTA A.Ş.

1 OCAK - 31 ARALIK 2023 HESAP DÖNEMİNE AİT KONSOLİDE FİNANSAL TABLOLARA İLİŞKİN DİPNOTLAR

(Para Birimi aksi belirtilmedikçe Türk Lirası ("TL") olarak ifade edilmiştir.)

2. ÖNEMLİ MUHASEBE POLİTİKALARININ ÖZETİ (Devamı)

2.18 Vergiler (Devamı)

Kurumlar Vergisi Kanunu'nun 13'üncü maddesinin transfer fiyatlandırması yoluyla "örtülü kazanç dağıtım" başlığı altında transfer fiyatlandırması konusu işlenmekte olup; 18 Kasım 2007 tarihinde yayımlanan "Transfer Fiyatlandırması Yoluyla Örtülü Kazanç Dağıtım Hakkında Genel Tebliğ"i bu konu hakkında uygulamadaki detayları belirlemiştir.

İlgili tebliğe göre, eğer vergi mükellefleri ilgili kuruluşlarla (kişilerle), fiyatlandırmaları emsallere uygunluk ilkesi çerçevesinde yapılmayan ürün, hizmet veya mal alım ve satım işlemlerine giriyorlarsa, ilgili karlar transfer fiyatlaması yoluyla örtülü bir şekilde dağıtıldığı kanaatine varılacaktır. Bu tarz transfer fiyatlaması yoluyla örtülü kar dağıtımları kurumlar vergisi açısından vergi matrahından indirilemeyecektir.

2.19 Çalışanlara sağlanan faydalar

Kıdem tazminatı karşılığı

Türk İş Kanunu'na göre, Grup bir senesini doldurmuş olan ve istifa veya kötü davranış dışındaki sebeplerden Grup ile ilişkisi kesilen veya hizmet yılını dolduran ve emekliliğini kazanan, askere çağrılan veya vefat eden personeli için kıdem tazminatı ödemekle yükümlüdür. Ödenecek tazminat her hizmet yılı için bir aylık maaş tutarı kadardır ve bu miktar 31 Aralık 2023 tarihi itibarıyla, hükümet tarafından belirlenen 23.489,83 TL (31 Aralık 2022: 15.371,40 TL) ile sınırlandırılmıştır. Aktüeryal kar/zararlar diğer kapsamlı gelirden ve diğer tüm giderler, kar/zararda hizmet üretim maliyetleri ve genel yönetim giderleri altında muhasebeleştirilmektedir.

Temel varsayım, her yıllık hizmet için belirlenen tavan karşılığının enflasyon ile orantılı olarak artmasıdır. Böylece uygulanan iskonto oranı, enflasyonun beklenen etkilerinden arındırılmış gerçek oranı gösterir.

TMS 19 - *Çalışanlara Sağlanan Faydalar* standardı kıdem tazminatı karşılığı hesaplamasında aktüeryal metotların kullanılmasını gerektirmektedir. 31 Aralık 2023 ve 2022 tarihleri itibarıyla kullanılan aktüeryal tahminler şöyledir:

	31 Aralık 2023	31 Aralık 2022
Yıllık İskonto Oranı	10,88%	%3,14
Beklenen Maaş/Tavan Yıllık Artış Oranı	9,75%	%9,00
Tahmin Edilen İsteğe Bağlı Ayrılma Oranı (Genel Müdürlük) (*)	%1,25 - %15	%1,25 - %15
Tahmin Edilen İsteğe Bağlı Ayrılma Oranı (Satış Personeli) (*)	%1 - %18,50	%1 - %18,50

(*) Grup, çalışanların geçmiş hizmet süreleri de dikkate alınarak çalışanların kıdemine göre değişen isteğe bağlı ayrılma oranı hesaplamaktadır. İsteğe bağlı ayrılma oranları geçmiş deneyimlerin ve aynı zamanda geleceğe ilişkin beklentilerin hesaba katılmasıyla belirlenmektedir.

Yukarıda belirtilen beklenen maaş/tavan artış oranı ise TCMB'nin yıllık enflasyon tahminlerine göre belirlenmiştir.

Çalışanlara sağlanan diğer faydalar

Grup, çalışanlarının bir hesap dönemi boyunca sunduğu hizmetler karşılığında ödenmesi beklenen iskonto edilmemiş, çalışanlara sağlanan kısa vadeli faydalar için finansal tablolarında *TMS 19* kapsamında karşılık ayırmaktadır.

**1 OCAK - 31 ARALIK 2023 HESAP DÖNEMİNE AİT
KONSOLİDE FİNANSAL TABLOLARA İLİŞKİN DİPNOTLAR**

(Para Birimi aksi belirtilmedikçe Türk Lirası ("TL") olarak ifade edilmiştir.)

2. ÖNEMLİ MUHASEBE POLİTİKALARININ ÖZETİ (Devamı)

2.20 Karşılıklar

Geçmiş olaylardan kaynaklanan mevcut bir yükümlülüğün bulunması, yükümlülüğün yerine getirilmesinin kuvvetle muhtemel olması ve yükümlülük tutarının güvenilir bir şekilde ölçülebilmesi durumunda söz konusu karşılık muhasebeleştirilmektedir. Karşılıklar, raporlama dönemi sonu itibarıyla yükümlülüğün yerine getirilmesi için yapılacak harcamanın Grup yönetimi tarafından yapılan en iyi tahminine göre hesaplanır ve etkisinin önemli olduğu durumlarda bilanço tarihindeki değerine indirmek suretiyle iskonto edilir. Tutarın yeterince güvenilir olarak ölçülemediği ve yükümlülüğün yerine getirilmesi için Grup'tan kaynak çıkma ihtimalinin bulunmadığı durumlarda söz konusu yükümlülük "koşullu" olarak kabul edilmekte ve dipnotlarda açıklanmaktadır.

Koşullu varlıklar geçmiş olaylardan kaynaklanan ve Grup'un tam anlamıyla kontrolünde bulunmayan, bir veya daha fazla kesin mahiyette olmayan olayın ileride gerçekleşip gerçekleşmemesi ile teyit edilecek olan varlıklardır. Grup, koşullu varlıkları konsolide finansal tablolara yansıtılmamaktadır ancak ilgili gelişmelerin konsolide finansal tablolarda doğru olarak yansıtılmalarını teminen koşullu varlıklarını sürekli olarak değerlendirmeye tabi tutmaktadır. Ekonomik faydanın Grup'a girmesinin neredeyse kesin hale gelmesi durumunda ilgili varlık ve buna ilişkin gelir, değişikliğin olduğu dönemin konsolide finansal tablolarına dahil edilmekte, ekonomik fayda girişinin muhtemel hale gelmesi durumunda ise söz konusu koşullu varlık konsolide finansal tablo dipnotlarında açıklanmaktadır.

2.21 Gelirlerin muhasebeleştirilmesi

Yazılan primler ve hasarlar

Yazılan primler, dönem içinde tanzim edilen poliçelerin yanı sıra geçmiş yıllarda tanzim edilen poliçe primlerinden iptaller, vergiler ve reasürörlere devredilen primler düşüldükten sonra kalan tutarı temsil etmektedir. Yazılan brüt primler üzerinden reasürör firmalara devredilen primler kar/zarar hesaplarında "reasüröre devredilen primler" içerisinde gösterilmek suretiyle muhasebeleştirilmektedir. Vadesi bir yılı aşan hayat sigortası poliçeleri için yazılan prim tutarı, ödeme vadesi o yıl tahakkuk eden gelirlerden oluşmaktadır. Vadesi bir yıldan az olan poliçeler için yazılan prim tutarı söz konusu dönemin tüm primini kapsamaktadır. Grup'un politikası, hayat branşıyla ilgili primlerin tahsilatının gerçekleştirilememesi durumunda, ihtar süreci çalıştırıldıktan sonra cevap gelmemesi halinde, öngörülen süre içinde poliçe iptalinin yapılmasını ve bu iptalin Grup kayıtlarına yansıtılmasını öngörmüştür.

Hasarlar gerçekleşikçe gider yazılmaktadır. Dönem sonunda rapor edilip henüz fiilen ödenmemiş hasarlar ile gerçekleşmiş ancak rapor edilmemiş hasarlar, muallak hasar ve tazminatlar karşılığı ayrılmak suretiyle giderleştirilmektedir. Muallak ve ödenen hasarların reasürör payları bu karşılıklar içerisinde netleştirilmektedir.

Emeklilik faaliyetlerinden gelirler

Fonların yönetim ve temsili ile fonlara tahsis edilen donanım, personel ve muhasebe hizmetleri karşılığı olan fon işletim geliri, Grup hesaplarında gelir olarak kaydedilmekte ve Grup ile emeklilik fonlarının

yöneticisi olan şirket (Yönetici) arasında, anlaşma dahilindeki oranlar çerçevesinde paylaştırılmaktadır. Söz konusu ücretlerin tamamı Grup'un teknik gelirleri içerisindeki fon işletim geliri olarak, Yönetici'ye ait olan kısmı ise Grup'un teknik giderleri içerisinde fon işletim karşılığında ödenen tutar olarak gösterilmektedir. Bu kapsamda fondan yapılacak giderlerin toplamına ilişkin oran, fon işletim giderine ilişkin kesinti dahil, fon grubu bazında belirtilen azami oranları aşmayacak şekilde fon içtüzüğünde belirlenir. Söz konusu hesaplar ilişikteki gelir tablolarında emeklilik teknik gelir/gider hesaplarında gösterilmektedir.

**1 OCAK - 31 ARALIK 2023 HESAP DÖNEMİNE AİT
KONSOLİDE FİNANSAL TABLOLARA İLİŞKİN DİPNOTLAR**

(Para Birimi aksi belirtilmedikçe Türk Lirası ("TL") olarak ifade edilmiştir.)

2. ÖNEMLİ MUHASEBE POLİTİKALARININ ÖZETİ (Devamı)

2.21 Gelirlerin muhasebeleştirilmesi (Devamı)

25 Mayıs 2015 tarihinde yapılan düzenleme ile "Bireysel Emeklilik Sistemi Hakkında Yönetmelikte Değişiklik Yapılmasına Dair Yönetmelik" inin 2. Maddesi gereği, "Bireysel emeklilik hesabına ödenen katkı payları ile katılımcının birikimi üzerinden yönetim gider kesintisi ve 14'üncü maddeye göre ödemeye ara verilmesi halinde ara verme süresi boyunca katılımcının birikiminden, ek yönetim gideri kesintisi alınabileceği ifade edilmektedir.

1 Ocak 2016 tarihinde yürürlüğe giren "Bireysel Emeklilik Sistemi Hakkında Yönetmelikte Değişiklik Yapılmasına Dair Yönetmelik" uyarınca kesinti tutarları ve tahsilat süreçlerinde değişikliğe gidilmiştir. İlgili düzenleme ile bireysel emeklilik hesabına ödenen katkı payları ile katılımcının birikimi üzerinden limitler ve kurallar dahilinde 5 yıl boyunca kesintiler alınabilecektir.

1 Ocak 2016 tarihi öncesi yürürlüğe girmiş sözleşmeler için;

- Yürürlük tarihinden itibaren 5 yılını dolduran sözleşmelerden tanımlı olsa dahi bu tarihten itibaren herhangi bir kesinti yapılmayacaktır.
- Yürürlük tarihinden itibaren 5 yılını doldurmamış sözleşmeler için ise, yıllık üst sınırın üzerinde kesinti varsa yıl dönümüne kadar başka kesinti yapılmayacak, 5 yıllık üst sınırın üzerinde kesinti varsa bu tarih itibarıyla başka herhangi bir kesinti yapılmayacaktır. Ürüne tanımlı olması şartıyla limitler dahilinde sözleşmenin yürürlüğünden itibaren ilk 5 yıl içerisinde zorunlu nedenlerle çıkış hariç, ayrılma halinde giriş aidatı ve yönetim gider kesintisi yapılabilir.

Giriş aidatı gelirleri hesabında, katılımcıların bireysel emeklilik sistemine ilk kez katılması sırasında veya yeni bir bireysel emeklilik hesabı açtırması durumunda katılımcılardan emeklilik sözleşmesinin imzalandığı tarihte geçerli olan asgari ücretin aylık tutarını (9 Ağustos 2008 tarihinden sonra akdedilen yeni sözleşmeler için aylık tutarının yarısını) aşmamak kaydıyla tahakkuk eden tutar izlenmektedir. Grup bireysel emeklilik planlarında genel olarak giriş aidatı tutarının yarısını ilk sözleşme yılı içerisinde katkı payı ödeme vadelerinde tahsil edip, gelir olarak kaydetmekte, diğer yarısını 10 yıl (9 Ağustos 2008 tarihinden sonra akdedilen yeni sözleşmeler için 5 yıl) süre ile katılımcının bireysel emeklilik sisteminden ayrıldığı veya başka bir şirkete aktarım talebinde bulunduğu tarihe kadar ertelemektedir.

Rücu, sovtaj ve benzeri gelirler

Hazine ve Maliye Bakanlığı'nın 20 Eylül 2010 tarihli "Rücu ve Sovtaj Gelirlerine İlişkin 2010/13 sayılı Genelge"si uyarınca, sigorta şirketlerinden ibraname temin edilmesine gerek olmaksızın, sigorta şirketlerinin tazminat ödemesini gerçekleştirerek sigortalılarından ibraname (ödemenin yapıldığına dair banka dekont mektubu) almış olmaları ve karşı sigorta şirketine ya da 3. şahıslara bildirim yapılması kaydıyla, borçlu sigorta şirketinin teminat limitine kadar olan rücu alacakları tahakkuk ettirilebilmektedir. Ancak, söz konusu tutarın tazminat ödemesini takip eden altı ay içerisinde karşı sigorta şirketinden veya dört ay içerisinde 3. şahıslardan tahsil edilememesi durumunda alacak karşılığı ayrılması gerekmektedir.

Diğer yandan, yukarıda açıklanan altı ve dört aylık süreler içinde borçlu sigorta şirketi veya 3. şahıslar ile rücu alacaklarını toplamda on iki ayı aşmayacak şekilde ödeme planına bağlayan bir protokol imzalanması ya da ödeme için çek, senet vs. gibi bir belge alınması halinde, bu alacaklardan sigorta şirketleri için vadesi altı ayı, 3. şahıslar için ise dört ayı aşan ve kabul ve tahsil süreci içinde olan taksitler için karşılık ayrılmasına gerek bulunmamaktadır.

ALLIANZ SİGORTA A.Ş.

1 OCAK - 31 ARALIK 2023 HESAP DÖNEMİNE AİT KONSOLİDE FİNANSAL TABLOLARA İLİŞKİN DİPNOTLAR

(Para Birimi aksi belirtilmedikçe Türk Lirası ("TL") olarak ifade edilmiştir.)

2. ÖNEMLİ MUHASEBE POLİTİKALARININ ÖZETİ (Devamı)

2.21 Gelirlerin muhasebeleştirilmesi (Devamı)

Grup, raporlama dönemi sonu itibarıyla ilgili düzenleme kapsamında, 310.368.706 TL (31 Aralık 2022: 153.563.390 TL) (12 no'lu dipnot) tutarında net rücu alacağını esas faaliyetlerden alacaklar hesabında göstermiş ve genelgede belirtilen sürelerde tahsil edilemeyen rücu alacaklarına ilişkin olarak 88.851.737 TL (31 Aralık 2022: 45.922.151 TL) (12 no'lu dipnot) tutarında alacak karşılığı ayırmıştır.

Ancak, toplamda on iki ayı aşan ödeme planını içeren bir protokol yapılması ya da belge alınması halinde 12 ayı aşan vade veya vadelere isabet eden alacak tutarı için protokol imzalandığı ya da belge alındığı tarihte karşılık ayrılması gerekmektedir. Ayrıca, protokol veya alınan belgede belirtilen ödeme tarihlerine bakılmaksızın, ödeme planına bağlanan alacaklardan tazminatın ödendiği tarihten itibaren 12 aylık süre içinde vadesi gelen taksitlerden herhangi birinin veya tek vade tanınması halinde alacağın tamamının ödenmemesi durumunda mevcut veya kalan ve daha önce karşılık ayrılmamış taksit/alacak tutarlarının tamamı için karşılık ayrılması gerekmektedir.

Rücu talebinin dava/icra yoluyla yapılması halinde ise bu işlemlere başlandığı tarih itibarıyla tahakkuk işlemi yapılacak ve aynı tarih itibarıyla bu tutar için şüpheli alacak karşılığı ayrılmaktadır.

Grup, dava ve icra yoluyla yapılan rücu işlemleri için konservasyonunda kalan kısım için şüpheli alacak karşılığı ayırmak suretiyle 1.082.523.288 TL (31 Aralık 2022: 687.171.948 TL) (12 no'lu dipnot) tutarındaki net rücu alacağını esas faaliyetten kaynaklanan şüpheli alacaklar hesabında sınıflandırmıştır.

Sovtaj gelirinin tahakkuk ettirilebilmesi için, kısmi zarar görmüş malların sigorta bedelinin tamamının tazmin edilmesi ve sonra bu malların sigorta şirketinin mülkiyetine veya ferî zilliyetine geçmesi (sovtaj) halinde bunların satışından elde edilebilecek gelirlerin rücu alacakları gibi ilgili dönemlerde tahakkukunun yapılması gerekmektedir. Bu durumda, Grup'un ferî zilliyeti altında bulunan malların üçüncü bir kişi (gerçek/tüzel) aracılığı ile satışının yapılması veya sigortalıya bırakılması ya da doğrudan Grup tarafından satışının yapıldığı durumlarda da sovtaj gelirlerinin tahakkuk ettirilmesi ve ödenen tazminatlardan ya da muallak tazminatlardan tenzil edilmemesi gerekmektedir.

31 Aralık 2023 ve 31 Aralık 2022 tarihlerinde sona eren hesap dönemlerine ilişkin net tahsil edilen rücu ve sovtaj gelirleri branş bazında detayı aşağıdaki gibidir:

	31 Aralık 2023	31 Aralık 2022
Kara araçları	2.467.261.921	1.362.939.837
Kara araçları sorumluluk	209.493.749	104.290.586
Nakliyat	29.975.210	21.515.938
Yangın ve doğal afetler	11.501.574	17.199.834
Su araçları	1.001.480	1.068.700
Genel zararlar	45.629	518.106
Genel sorumluluk	29.005	108.807
Hastalık/sağlık	(197.151)	46.710
Hava araçları	2.871.462	-
Kaza	-	300
Toplam	2.721.982.879	1.507.688.818

ALLIANZ SİGORTA A.Ş.

1 OCAK - 31 ARALIK 2023 HESAP DÖNEMİNE AİT KONSOLİDE FİNANSAL TABLOLARA İLİŞKİN DİPNOTLAR (Para Birimi aksi belirtilmedikçe Türk Lirası ("TL") olarak ifade edilmiştir.)

2. ÖNEMLİ MUHASEBE POLİTİKALARININ ÖZETİ (Devamı)

2.21 Gelirlerin muhasebeleştirilmesi (Devamı)

31 Aralık 2023 ve 2022 tarihleri itibarıyla net rücu ve sovtaj tahakkuklarının branş bazında detayı aşağıdaki gibidir:

	31 Aralık 2023	31 Aralık 2022
Kara araçları sorumluluk	166.534.851	36.352.183
Kara araçları	72.505.944	81.028.217
Genel sorumluluk	35.270.327	11.796.085
Nakliyat	14.868.331	7.769.817
Hastalık/sağlık	12.033.529	7.353.180
Yangın ve doğal afetler	9.155.724	9.263.908
Toplam	310.368.706	153.563.390

Alınan ve ödenen komisyonlar

Sigorta poliçelerinin üretimi ile ilgili aracılara ödenen komisyon giderleri ile devredilen primler karşılığında reasürörlerden alınan komisyon gelirleri aşağıda 2.24 - *Kazanılmamış primler karşılığı* notunda daha detaylı anlatıldığı üzere; ertelenmiş komisyon giderleri ve ertelenmiş komisyon gelirleri hesaplarında dikkate alınmak suretiyle tahakkuk esasına göre poliçenin ömrü boyunca faaliyet sonuçlarına yansıtılmaktadır.

Faiz gelir ve giderleri

Faiz gelir ve giderleri tahakkuk esasına göre etkin faiz yöntemi kullanılarak muhasebeleştirilmektedir. Etkin faiz, finansal varlık ya da yükümlülüğün ömrü süresince tahmin edilen nakit ödemeleri ve akımlarını defter değerine iskontoleyen orandır. Etkin faiz oranı bir finansal varlık ya da yükümlülüğün kayıtlara alınmasıyla hesaplanmakta ve müteakip olarak değiştirilmemektedir.

Etkin faiz oranı hesaplaması, etkin faizin ayrılmaz bir parçası olan iskonto ve primleri, ödenen ya da alınan ücret ve komisyonları ve işlem maliyetlerini kapsamaktadır. İşlem maliyetleri, finansal bir varlık ya da yükümlülüğün iktisap edilmesi, ihraç edilmesi ya da elden çıkarılması ile direkt ilişkili olan ek maliyetlerdir.

Ticari gelir/gider

Ticari gelir/gider, gerçeğe uygun değer farkı kar veya zarara yansıtılan finansal varlıklar ile satılmaya hazır finansal varlıkların elden çıkarılması sonucu ortaya çıkan kazanç ve kayıpları içermektedir. Ticari gelir ve Ticari gider, ilişikteki konsolide finansal tablolarda sırasıyla "Finansal yatırımların nakde çevrilmesinden elde edilen karlar" ve "Yatırımların nakde çevrilmesi sonucunda oluşan zararlar" hesapları içerisinde gösterilmiştir.

Temettü

Temettü gelirleri, ilgili temettüyü elde etme hakkının ortaya çıkması ile muhasebeleştirilmektedir.

**1 OCAK - 31 ARALIK 2023 HESAP DÖNEMİNE AİT
KONSOLİDE FİNANSAL TABLOLARA İLİŞKİN DİPNOTLAR**

(Para Birimi aksi belirtilmedikçe Türk Lirası ("TL") olarak ifade edilmiştir.)

2. ÖNEMLİ MUHASEBE POLİTİKALARININ ÖZETİ (Devamı)

2.22 Kar payı dağıtımı

30 Mart 2023 tarihinde gerçekleştirilecek olan Şirket'in Olağan Genel Kurul Toplantısı'nda, Şirket'in 2022 yılı faaliyetleri sonucunda oluşan 1.355.002.021 TL tutarındaki 2022 yılı vergi sonrası kârının, olağanüstü yedeklere ayrılması hususunun teklif edilmesine oy birliğiyle karar verilmiştir.

Allianz Yaşam Emeklilik A.Ş. Yönetim kurulu tarafından, şirketin 2023 yılı faaliyetleri sonucunda oluşan 2.096.610.762 lira tutarındaki vergi sonrası kârından, Türk Ticaret Kanunu'nun 519'uncu maddesi gereğince genel kanuni yedek akçelerin ayrılmasından sonra kalan toplam 550 milyon lira tutarındaki brüt kâr payının şirket ortaklarına 31 Aralık 2023 tarihini geçmemek üzere şirketimiz yönetim kurulu tarafından belirlenecek tarihte dağıtılması ve 2023 yılı bakiye kârının olağanüstü yedeklere ayrılması hususunun, 29 Mart 2024 tarihinde toplanacak olan şirket olağan genel kuruluna teklif edilmesine karar verilmiştir.

2.23 Kazanılmamış primler karşılığı

28 Temmuz 2010 tarih ve 27655 sayılı Resmi Gazete'de yayımlanarak 30 Eylül 2010 tarihi itibarıyla yürürlüğe girmiş olan değişiklikler sonrası "Sigorta ve Reasürans ile Emeklilik Şirketlerinin Teknik Karşılıklarına ve Bu Karşılıkların Yatırılacağı Varlıklara İlişkin Yönetmelik" ("Teknik Karşılıklar Yönetmeliği") uyarınca, kazanılmamış primler karşılığı, yürürlükte bulunan sigorta sözleşmeleri için tahakkuk etmiş primlerin herhangi bir komisyon veya diğer bir indirim yapılmaksızın brüt olarak gün esasına göre ertesi hesap dönemi veya hesap dönemlerine sarkan kısmından oluşmaktadır. Belirli bir bitiş tarihi olmayan emtea nakliyat sigortası sözleşmelerinde, son üç ayda tahakkuk etmiş primlerden sonra kalan tutarın %50'si kazanılmamış primler karşılığı olarak ayrılmaktadır.

Yürürlükte bulunan ferdi kaza, yıllık hayat sigortaları ile süresi bir yılı aşan birikim priminin de alındığı hayat sigortalarında yazılan brüt primlerden varsa birikime ayrılan kısım düşüldükten sonra kalan tutarın takip eden dönem veya dönemlere sarkan kısımları için kazanılmamış primler karşılığı hesaplanmaktadır. Ölüm, yaşama ve her ikisinin kapsandığı hem ölüm hem de yaşama ihtimallerine bağlı teminatlar ile bu teminatlara ek olarak verilen teminatlara ilişkin sözleşmeler hayat sigortası sözleşmesi sayılır ve bunlara ait primler hayat sigortası primi olarak kabul edilmektedir.

Teknik Karşılıklar Yönetmeliği uyarınca, kazanılmamış primler karşılığının hesaplanması sırasında, sigorta teminatının başladığı gün ile bitiş günü yarım gün olarak dikkate alınıp ve buna göre hesaplama yapılmaktadır.

Teknik Karşılıklar Yönetmeliği uyarınca dövizde endeksli sigorta sözleşmelerine ilişkin kazanılmamış primler karşılığının hesabı sırasında, sigorta sözleşmesinde ayrıca bir kur belirtilmemişse ilgili primin tahakkuk tarihindeki Türkiye Cumhuriyet Merkez Bankası'nın Resmî Gazete'de ilan ettiği döviz satış kurları dikkate alınmaktadır.

**1 OCAK - 31 ARALIK 2023 HESAP DÖNEMİNE AİT
KONSOLİDE FİNANSAL TABLOLARA İLİŞKİN DİPNOTLAR**

(Para Birimi aksi belirtilmedikçe Türk Lirası ("TL") olarak ifade edilmiştir.)

2. ÖNEMLİ MUHASEBE POLİTİKALARININ ÖZETİ (Devamı)

2.24 Ertelenen komisyon gider ve gelirleri

Sigorta ve Reasürans ile Emeklilik Şirketlerinin Teknik Karşılıklarına ve Bu Karşılıkların Yatırılacağı Varlıklara İlişkin Yönetmeliği'nin 5. maddesi gereğince üretime bağlı olarak tahakkukunun yapılması kaydıyla aracılar ödene komisyonlar, reasüröre devredilen primler nedeniyle alınan komisyonlar, bölüşmesiz reasürans anlaşmaları için ödenen tutarlar ile tarifelerin ve sigorta sözleşmelerinin hazırlanması ve satışı için yapılan değişken üretim giderleri ve destek hizmetlerine ilişkin ödemelerin gelecek dönem veya dönemlere isabet eden kısmı ertelenmiş gelirler ve ertelenmiş giderler hesapları ile diğer ilgili hesaplar altında muhasebeleştirilir. Söz konusu kalemlere ilişkin gider ve gelirler bilançoda sırasıyla ertelenmiş gelirler ve ertelenmiş giderler hesaplarında, gelir tablosunda ise faaliyet giderleri hesabı altında netleştirilerek muhasebeleştirilmektedir (17 no'lu dipnot).

Bununla birlikte 20 Eylül 2010 tarih ve 2010/29 sayılı "Sigorta ve Reasürans Şirketleri ile Emeklilik Şirketlerinin Teknik Karşılıklarının ve Bu Karşılıkların Yatırılacağı Varlıklara İlişkin Yönetmelikte Değişiklik Yapılmasına İlişkin Yönetmelik Hakkında Açıklamalara İlişkin Sektör Duyurusu" çerçevesinde matematik karşılık ayrılan sözleşmelerin matematik karşılığa konu teminatlarının primlerine ait masraf payları ertelenmiş gider hesabına konu edilmemektedir.

2.25 Devam eden riskler karşılığı

Teknik Karşılıklar Yönetmeliği kapsamında, şirketler, kazanılmamış primler karşılığını ayırırken yürürlükte bulunan sigorta sözleşmeleri dolayısıyla ortaya çıkabilecek hasar ve tazminatların ilgili sözleşmeler için ayrılmış kazanılmamış primler karşılığından fazla olma ihtimaline karşı, her hesap dönemi itibarıyla, son 12 ayı kapsayacak şekilde yeterlilik testi yapmak zorundadır. Bu test yapılırken, net kazanılmamış primler karşılığının beklenen net hasar prim oranı ile çarpılması gerekmektedir. Beklenen net hasar prim oranı, gerçekleşmiş hasarların (muallak tazminatlar (net) + ödenen tazminatlar (net) - devreden muallak tazminatlar (net)) kazanılmamış prime (yazılan primler (net) + devreden kazanılmamış primler karşılığı (net) - kazanılmamış primler karşılığı (net)) bölünmesi suretiyle bulunur. Kazanılmamış primlerin hesaplamasında; devreden kazanılmamış primler karşılığı ile ilgili dönemin kazanılmamış primler karşılığı içinde net olarak gösterilen aracılar ödene komisyonlar ile reasürörlerden alınan komisyonların ertelenen kısımları dikkate alınmaz. Bu hesaplama göre her ana branş için beklenen hasar prim oranının %95'in üzerinde olması halinde, %95'i aşan oranın net kazanılmamış primler karşılığı ile çarpılması sonucunda bulunan tutar net devam eden riskler karşılığı; %95'i aşan oranın brüt kazanılmamış primler karşılığı ile çarpılması sonucunda bulunan tutar brüt devam eden riskler karşılığı olarak finansal tablolara yansıtılır, brüt tutar ile net tutar arasındaki fark ise reasürör payı olarak dikkate alınır.

Sigortacılık ve Özel Emeklilik Düzenleme ve Denetleme Kurumu tarafından yayımlanan 2022/27 no'lu "Devam Eden Riskler Karşılığına İlişkin Genelge" ("2022/27 no'lu Genelge") ile sigorta şirketlerine devam eden riskler karşılığı hesaplamasında kullanılacak brüt hasar prim oranını, kaza yılı esas alınarak cari dönem dahil son yılın her üçer aylık dönemi için (endirekt işler de dahil) bulunan nihai hasar tutarının, kazanılmamış prime bölünmesi suretiyle hesaplama imkanı tanınmıştır. Bu yöntem alternatif olarak sigorta şirketleri tarafından brüt hasar prim oranı, yazım (iş) yılı esas alınarak cari dönem dahil son dört üç aylık dönemin toplamı üzerinden endirekt işler de dahil edilerek hesaplanabileceği ve ilgili yöntemde şirket aktüeri tarafından gerçekleşen hasar tutarının hesaplanmasında, son yılda yazılan poliçeler açısından yazım (iş) yılına ilişkin hasar gelişim sürecinin olgunlaşmadığı hususu da en iyi tahmin esasları çerçevesinde dikkate alınması gerektiği ifade edilmiştir.

**1 OCAK - 31 ARALIK 2023 HESAP DÖNEMİNE AİT
KONSOLİDE FİNANSAL TABLOLARA İLİŞKİN DİPNOTLAR**

(Para Birimi aksi belirtilmedikçe Türk Lirası ("TL") olarak ifade edilmiştir.)

2. ÖNEMLİ MUHASEBE POLİTİKALARININ ÖZETİ (Devamı)**2.25 Devam eden riskler karşılığı (Devamı)**

Ayrıca 2022/27 no'lu Genelge uyarınca direkt üretimin %100'ünün Türkiye'de kurulan havuzlara devredildiği işlerle ilgili olan direkt işlerin tutarları (Riskli Sigortalılar Havuzuna devredilen işler dahil) brüt hasar prim hesabına dahil edilmez. Bu üretimlerle ilgili olarak şirketlerin yükümlülükleri sadece endirekt (Riskli Sigortalılar Havuzundan gelen işler gibi teminat verilen işler ve Yeşilkart sigorta havuzu gibi havuzdan reasürans anlaşması kapsamında alınan işler) üretimden kaynaklandığından, bu işler ile benzeri nitelikteki işler için şirketin gerçek yükümlülüğünü tespit edecek şekilde, sadece endirekt üretimler ve hasarlar ile bu ayırmadaki diğer gelir ve gider kalemleri dikkate alınarak, branşın diğer üretiminden ayrı olarak hesaplama yapılır. Şirket tarafından söz konusu üretimin branş veya şirketin genel portföyü içindeki ağırlığının önemsiz olduğu değerlendiriliyorsa, bu üretim için ayrı hesaplama yapılmayabilir. Direkt üretimin %100'ünün Türkiye'de kurulan havuzlara devredildiği işler için ayrı hesaplama yapılması halinde brüt hasar prim oranının %100 oranının, diğer işler için ise brüt hasar prim oranının %85 oranının üzerinde olması halinde aşan kısmın brüt kazanılmamış primler karşılığı (KPK) ile çarpılması sonucu brüt DERK, net KPK ile çarpılması sonucu net DERK tutarı belirlenir.

Grup, 31 Aralık 2023 tarihi itibarıyla 2022/27 no'lu genelgede belirtilen yöntemi kullanmamış, Teknik Karşılıklar Yönetmeliği kapsamında, her ana branş için beklenen net hasar prim oranının %95'in üzerinde olması halinde, %95'i aşan oranın kazanılmamış primler karşılığı ile çarpılması sonucunda bulunan tutarı, devam eden riskler karşılığı olarak muhasebeleştirmiştir. Ayrıca şirket 2022/27 no'lu Genelge 3. Maddesine istinaden; öngörülemeyen ve hasar prim oranını önemli ölçüde etkileyen bir durum olarak değerlendirdiği; 6 Şubat 2023 tarihinde gerçekleşen Kahramanmaraş depremine ilişkin bildirilen hasar tutarlarını DERK hesaplamasına dahil etmemiştir.

Şirket'in 31 Aralık 2023 tarihi itibarıyla net devam eden riskler karşılığı 2.091.552.823 TL'dir (31 Aralık 2022: 858.298.671 TL) (17 no'lu dipnot). 6 Şubat 2023 tarihinde gerçekleşen Kahramanmaraş depremi neticesinde oluşan hasarlar, DERK hesaplamasında dikkate alınmamıştır.

Grup'un 31 Aralık 2023 tarihi itibarıyla net devam eden riskler karşılığı 2.091.552.83 TL'dir (31 Aralık 2022: 858.298.671 TL) (17 no'lu dipnot).

	1 Ocak - 31 Aralık 2023			1 Ocak - 31 Aralık 2022		
	Hasar/Prim	Brüt Derk	Net Derk	Hasar/Prim	Brüt Derk	Net Derk
Kara Araçları Sorumluluk	162%	2.619.350.770	2.011.755.347	139%	1.015.440.702	766.721.366
Genel Zararlar	79%	-	-	128%	129.600.784	52.771.246
Genel Sorumluluk	152%	114.302.687	78.968.025	-	-	-
Finansal Kayıplar	74%	-	-	299%	59.512.359	38.736.712
Hava Araçları	305%	8.294.515	829.451	122%	727.117	69.347
Hava araçları sorumluluk	83%	-	-	-	-	-
Toplam		2.741.947.972	2.091.552.823		1.205.280.962	858.298.671

2.26 Muallak tazminat karşılığı

Teknik Karşılıklar Yönetmeliği uyarınca, tahakkuk etmiş ve hesaben tespit edilmiş muallak tazminat karşılığının hesaplanması sırasında; hesaplanmış veya tahmin edilmiş eksper, bilirkişi, danışman, dava ve haberleşme giderleri de dahil olmak üzere tazminat dosyalarının tekemmülü için gerekli tüm gider payları dikkate alınıp ve ilgili hesaplamalarda rücu, sovtaj ve benzeri gelir kalemleri tenzil edilememektedir.

Teknik Karşılıklar Yönetmeliği'nin "Muallak tazminat karşılığı" başlıklı 7'nci maddesine göre şirket, tahakkuk etmiş ve hesaben tespit edilmiş ancak daha önceki hesap dönemlerinde veya cari hesap döneminde fiilen ödenmemiş tazminat bedelleri veya bu bedel hesaplanamamış ise tahmini bedelleri ile gerçekleşmiş ancak rapor edilmemiş tazminat bedelleri (IBNR) için muallak tazminat karşılığı ayırmak zorundadır. Hesap dönemlerinden önce meydana gelmiş ancak bu tarihlerden sonra ihbar edilmiş tazminatlar, gerçekleşmiş ancak rapor edilmemiş tazminat bedelleri olarak kabul edilmektedir.

**1 OCAK - 31 ARALIK 2023 HESAP DÖNEMİNE AİT
KONSOLİDE FİNANSAL TABLOLARA İLİŞKİN DİPNOTLAR**

(Para Birimi aksi belirtilmedikçe Türk Lirası ("TL") olarak ifade edilmiştir.)

2. ÖNEMLİ MUHASEBE POLİTİKALARININ ÖZETİ (Devamı)

2.26 Muallak tazminat karşılığı (Devamı)

Grup, Hazine ve Maliye Bakanlığı tarafından 5 Aralık 2014 tarihinde yayımlanan "Muallak Tazminat Karşılığına İlişkin Genelge (2014/16)"ye dayanarak IBNR tutarlarını ana branşlar bazında en uygun metodları seçerek belirlemiştir. T.C Hazine ve Maliye Bakanlığı'nın 2011/18 sayılı genelgesi uyarınca; Zorunlu Trafik, Zorunlu Karayolu Taşımacılık, Mali Sorumluluk ve Otobüs Zorunlu Koltuk Ferdi Kaza branşlarına ait aktüeryal zincirleme merdiven metodu ile hesaplanan gerçekleşmiş ancak rapor edilmemiş tazminat hesaplanmasında, tedavi giderlerine ilişkin ödenen tazminatlar, muallak tazminatlar ve tahsil edilen rücu, sovtaj ve benzeri gelirler hakkındaki tüm veriler hariç tutulmuştur.

Allianz Yaşam, ayrıca Teknik Karşılıklar Yönetmeliği gereği, gerçekleşmiş ancak rapor edilmemiş tazminat bedelleri (IBNR) için muallak tazminat karşılığı ayırmaktadır. T.C. Hazine ve Maliye Bakanlığı'nın 2014/16 sayılı "Muallak Tazminat Karşılığına İlişkin Genelge"sine göre IBNR şirket aktüeri tarafından hayat ve ferdi kaza branşları için ayrı ayrı hesaplanmaktadır. Gerçekleşmiş ancak rapor edilmemiş tazminat bedellerini, tüm teminatlar için ayrı ayrı olmak üzere, gerçekleşmiş tazminat verileri üzerinden aktüeryal zincir merdiven metodu kullanılarak hesaplamıştır.

IBNR hesaplamaları brüt tutarlar üzerinden yapılmış ve Grup'un yürürlükte bulunan veya ilgili reasürans anlaşmalarına bağlı olarak net rakamlara ulaşılmıştır. IBNR hesaplaması sonucu ulaşılan brüt tutarın netleştirilmesi amacıyla tüm branşlar için aynı yöntem uygulanmıştır. Buna göre; her bir kaza dönemi için hesaplanan brüt IBNR tutarı, ilgili kaza dönemlerine ait uğranılan hasardan elde edilen konservasyon oranı ile çarpılarak net IBNR tutarı belirlenmiştir. Yöntem tüm branşlar için ayrı ayrı uygulanmıştır.

Ana Şirket, raporlama dönemi sonu itibarıyla, en iyi tahmin yöntemleri doğrultusunda hesaplanan IBNR tutarlarını dikkate alarak gerçekleşmiş ancak rapor edilmemiş tazminat bedelleri ile ilgili olarak konsolide finansal tablolarında tablolarında 11.431.224.563 TL tutarında net muallak tazminat karşılığı ayırmıştır (31 Aralık 2022: 3.773.375.590 TL).

Grup, 2014/16 sayılı "Muallak Tazminat Karşılığına İlişkin Genelge"ye istinaden gerçekleşmiş ancak rapor edilmemiş tazminat karşılığı hesabını en iyi tahmin yöntemlerine dayanarak yürütmektedir. Kullanılan yöntemler dahilinde Yangın ve Doğal Afetler branşından on altı adet, Genel Zararlar branşından on bir adet, Finansal Kayıplar branşlarından dört adet ve Genel Sorumluluk branşından üç adet büyük hasar dosyası, hasar gelişimini bozması nedeniyle analiz dışında bırakılmıştır. Bununla birlikte, Yangın ve Doğal Afetler branşı ile Kara Araçları branşında 18 ve 27 Temmuz 2017'de yaşanan dolu olayına ait hasarları ile yine Yangın ve Doğal Afetler branşında 2016 yılı içinde oluşan terör olaylarına ilişkin hasarlar, hasar gelişimini bozması nedeniyle analizlerin dışında bırakılmıştır.

Grup, Zorunlu Trafik branşı dahilinde, özellikle bedeni hasarlarda son yıllarda gözlemlenen hasar gelişim hızı, davalama oranı, ortalama hasar tutarı gibi etkenlerdeki geçmiş dönemlere kıyasla farklılaşmanın etkisini en iyi hasar tahminlerine yansıtabilmek amacıyla, bedeni ve maddi hasarlar için ayrı nihai hasar tahminleri yürütmüştür. Bedeni hasarlar için yapılan tahminlerde Frekans-Şiddet, Bornhuetter-Ferguson ve gelişim faktörü yöntemlerinin kombinasyonu temel alınmıştır. Maddi hasarlar için ise, uğranılan hasar temelli gelişim faktörü ve Frekans- Şiddet yöntemleri dikkate alınmıştır. T.C. Hazine ve Maliye Bakanlığı tarafından 11 Temmuz 2017 tarih ve 30121 sayılı Resmi Gazete'de yayınlanarak yürürlüğe giren yönetmelik uyarınca; "Riskli Sigortalılar Havuzu" ("Havuz") uygulamasına istinaden Şirket, havuz kapsamındaki poliçelerden kaynaklı gerçekleşmiş ancak rapor edilmemiş tazminat bedelleri için Türkiye Motorlu Taşıt Bürosu tarafından ("TMTB") paylaşılan, "Riskli Sigortalılar Havuzu Nihai Hasar /Prim Oranı Aralığı tahminine ilişkin Aktüeryal Değerlendirme Raporunu" dikkate almış olup %169 hasar prim oranı kullanarak ilave muallak tazminat karşılığı ayırmıştır.

**1 OCAK - 31 ARALIK 2023 HESAP DÖNEMİNE AİT
KONSOLİDE FİNANSAL TABLOLARA İLİŞKİN DİPNOTLAR**

(Para Birimi aksi belirtilmedikçe Türk Lirası ("TL") olarak ifade edilmiştir.)

2. ÖNEMLİ MUHASEBE POLİTİKALARININ ÖZETİ (Devamı)**2.26 Muallak tazminat karşılığı (Devamı)**

Uzun kuyruklu bir branş olan Genel Sorumluluk branşında ise, Tıbbi Kötü Uygulamaya İlişkin Zorunlu Mali Sorumluluk branşı ve diğer sorumluluk branşları ayrı analiz edilmiş, her iki kırılım için de Bornhuetter-Ferguson ve gelişim faktörü temelli yöntemler ile nihai hasar tahminleri yürütülmüştür. Faaliyet gösterilen diğer branşlarda kullanılan yöntemler ağırlıklı olarak uğranılan hasar temelli gelişim faktörü yöntemi olup, gerekli görülen branş ve kaza dönemleri için Bornhuetter-Ferguson yöntemi de dikkate alınmıştır.

Grup, 2016/11 sayılı "Muallak Tazminat Karşılığına İlişkin Genelgede (2014/16) Değişiklik Yapılmasına İlişkin Genelge"de yapılan açıklamaya istinaden 31 Aralık 2015 tarihinden itibaren %100 geçiş oranı kullanmakta olup tüm branşlarda en iyi hasar tahmininin tamamını konsolide finansal tablolara yansıtmıştır. Teknik Karşılıklar Yönetmeliği uyarınca yeni faaliyete başlayan branşlar ve hasar adedi yetersizliği ile ilgili olarak aktüerler tarafından belirlenmiş muallak tazminatlar karşılıklarının yeterliliğinin ölçülmesi haricinde sigorta ve reasürans ile emeklilik şirketleri mali yılsonlarında muallak tazminat karşılığı yeterlilik testi yapmak zorunluluğu kaldırılmıştır. Bu nedenle Grup, 31 Aralık 2023 tarihi itibarıyla tazminat karşılığı yeterlilik testi yapmamıştır.

Hazine ve Maliye Bakanlığı'nın 2011/23 sayılı "Gerçekleşmiş Ancak Rapor Edilmemiş Tazminat Karşılığı (IBNR) Hesaplamasına İlişkin Açıklamalar Hakkında Genelge"si uyarınca şirketler dava sürecinde olan dosyalar için genelgede belirtilen esasları dikkate alarak muallak tazminat karşılığından indirim yapabilirler. İlgili düzenleme kapsamında Grup aktüeri ve avukatı tarafından son beş yıllık davalık dosya veri seti kullanılarak hesaplanan kazanma oranları dikkate alınarak 449.314.996 TL (31 Aralık 2022: 432.730.618 TL) tutarı muallak tazminatlar karşılıklarından tasfiye edilmiştir.

Uygulanan kazanma oranlarının branş bazındaki dağılımı aşağıdaki tabloda sunulmuştur:

	31 Aralık 2023		31 Aralık 2022	
	Hesaplanan Kazanma Oranı	Kullanılan Kazanma Oranı	Hesaplanan Kazanma Oranı	Kullanılan Kazanma Oranı
Kara Araçları Sorumluluk	17%	17%	22%	22%
Yangın ve Doğal Afetler	46%	25%	41%	25%
Nakliyat	68%	25%	62%	25%
Su Araçları	73%	25%	61%	25%
Kara Araçları	30%	25%	28%	25%
Kaza	43%	25%	39%	25%
Genel Sorumluluk	44%	25%	46%	25%
Genel Zararlar	77%	25%	72%	25%
Havacılık	72%	25%	81%	25%
Hukuksal Koruma	39%	25%	43%	25%
Hastalık/Sağlık	64%	25%	63%	25%

Grup, 2017/7 sayılı "Muallak Tazminat Karşılığından Kaynaklanan Net Nakit Akışlarının İskonto Edilmesi Hakkındaki 2016/22 Sayılı Genelgede Değişiklik Yapılmasına Dair Genelge"ye ve SEDDK tarafından yayınlanan 30 Aralık 2021 tarih ve 2022/22 sayılı "Muallak Tazminat Karşılığından Kaynaklanan Net Nakit Akışlarının İskonto Edilmesi Hakkındaki 2016/22 Sayılı Genelgede Değişiklik Yapılmasına Dair Genelge" ("2022/22 sayılı Genelge") uyarınca Grup, istinaden 31 Aralık 2023 tarihi itibarıyla Kara Araçları Sorumluluk ve Genel Sorumluluk ana branşlarında muallak tazminat karşılıklarına 6.276.234.938 TL (31 Aralık 2022: 1.790.751.064 TL) net iskonto uygulamıştır. İskontoya konu edilecek nakit akışlarının belirlenmesinde, Grup aktüeri gerçekleşmiş ancak rapor edilmemiş tazminat karşılığı hesabına konu edilen son 10 yıllık ödenen hasar verilerini kullanarak en iyi hasar tahmin yöntemlerini uygulamıştır. (17 no'lu dipnot).

ALLIANZ SİGORTA A.Ş.

1 OCAK - 31 ARALIK 2023 HESAP DÖNEMİNE AİT KONSOLİDE FİNANSAL TABLOLARA İLİŞKİN DİPNOTLAR (Para Birimi aksi belirtilmedikçe Türk Lirası ("TL") olarak ifade edilmiştir.)

2. ÖNEMLİ MUHASEBE POLİTİKALARININ ÖZETİ (Devamı)

2.26 Muallak tazminat karşılığı (Devamı)

2022/32 sayılı Genelge uyarınca, 31 Aralık 2023 tarihi itibarıyla gerçekleştirilen iskonto hesaplaması yıllık %28 oranı dikkate alınarak yapılmıştır. (31 Aralık 2022: yıllık %22) 2022/22 Genelge uyarınca, söz konusu iskonto oranı değişikliği nedeniyle dönemler arasında oluşan farklılıkların tahmin değişikliği olarak kabul edilmesi gerektiği belirtilmiştir.

Grup'un 31 Aralık 2023 ve 2022 tarihleri itibarıyla branş bazında net muallak tazminat karşılıkları iskonto öncesi ve iskonto sonrası olarak aşağıda yer almaktadır.

Branş	31 Aralık 2023		
	İskonto Öncesi Net Muallak Tazminat Karşılığı	İskonto Tutarı	İskonto Edilmiş Net Muallak Tazminat Karşılığı
Kara Araçları Sorumluluk	(12.657.277.440)	5.696.864.450	(6.960.412.990)
Genel Sorumluluk	(1.148.641.725)	579.370.488	(569.271.237)
Toplam	(13.805.919.165)	6.276.234.938	(7.529.684.227)
Branş	31 Aralık 2022		
	İskonto Öncesi Net Muallak Tazminat Karşılığı	İskonto Tutarı	İskonto Edilmiş Net Muallak Tazminat Karşılığı
Kara Araçları Sorumluluk	(5.007.060.943)	1.531.522.568	(3.475.538.375)
Genel Sorumluluk	(592.601.592)	259.228.496	(333.373.096)
Toplam	(5.599.662.535)	1.790.751.064	(3.808.911.471)

Grup'un 31 Aralık 2023 ve 31 Aralık 2022 tarihleri itibarıyla net nakit akışlarının tahmin edilmesine ilişkin her bir ana branş için tahmin edilen net nakit akışları aşağıda yer almaktadır.

31 Aralık 2023 Branş	Kullanılan Yöntem	2023	2024	2025	2026	2027	2028	2029	2030	2031	2032	Toplam
Kara Araçları Sorumluluk	Aktüeryal En İyi Tahmin	3.371.416.888	2.076.491.138	1.576.226.269	1.415.249.124	1.300.457.659	1.112.867.593	922.711.145	686.545.655	195.311.969	-	12.657.277.440
Genel Sorumluluk	Aktüeryal En İyi Tahmin	196.785.429	184.172.599	173.499.020	156.292.963	135.554.970	114.506.029	86.585.020	61.666.990	36.500.850	3.077.855	1.148.641.725
31 Aralık 2022 Branş	Kullanılan Yöntem	2022	2023	2024	2025	2026	2027	2028	2029	2030	2031	Toplam
Kara Araçları Sorumluluk	Aktüeryal En İyi Tahmin	1.964.014.939	988.661.851	712.504.732	501.798.488	341.861.322	225.437.529	145.999.154	80.483.810	39.354.922	6.944.196	5.007.060.943
Genel Sorumluluk	Aktüeryal En İyi Tahmin	131.583.317	95.147.447	87.905.192	77.367.373	63.432.278	51.542.882	40.855.040	28.275.153	14.984.922	1.507.988	592.601.592

Grup, hayat branşı için gerçekleşmiş ancak rapor edilmemiş tazminat bedellerini, tüm teminatlar için ayrı ayrı olmak üzere, gerçekleşmiş tazminat verileri üzerinden aktüeryal zincir merdiven metodu kullanılarak hesaplamıştır. Bu çerçevede Allianz Yaşam, 31 Aralık 2023 tarihi itibarıyla, gerçekleşmiş ancak rapor edilmemiş tazminat bedelleri ile ilgili olarak konsolide finansal tablolarında 80.794.617 TL (31 Aralık 2022: 36.323.019 TL) tutarında net muallak tazminat karşılığı ayırmıştır.

Grup, ferdi kaza Sigortası branşında ise gerçekleşmiş ancak rapor edilmemiş tazminat bedellerine ilişkin muallak tazminat karşılığı hesabı, aktüeryal zincir metodu kullanılarak hesaplanmıştır. Bu çerçevede 31 Aralık 2023 tarihi itibarıyla Allianz Yaşam, ferdi kaza branşında 717.669 TL (31 Aralık 2022: 480.619 TL) tutarında net gerçekleşmiş ancak rapor edilmemiş tazminat bedeli ayırmıştır.

**1 OCAK - 31 ARALIK 2023 HESAP DÖNEMİNE AİT
KONSOLİDE FİNANSAL TABLOLARA İLİŞKİN DİPNOTLAR**

(Para Birimi aksi belirtilmedikçe Türk Lirası ("TL") olarak ifade edilmiştir.)

2. ÖNEMLİ MUHASEBE POLİTİKALARININ ÖZETİ (Devamı)

2.27 Hayat matematik ve kar payı karşılıkları

Matematik karşılıklar yürürlükte bulunan her bir sözleşme için tarifedeki teknik esaslara göre ayrı ayrı hesaplanan ve aşağıda (i) ve (ii) bentlerinde açıklanan aktüeryal matematik karşılıklar ile taahhüt edilmişse bu karşılıkların yatırıma yönlendirilmesi sonucu elde edilen gelirlerden sigortalılara ayrılan kar payı karşılıkları toplamından oluşur.

- i) Aktüeryal matematik karşılıklar, şirketlerin üstlendiği riziko için alınan primleri ile sigorta ettirenler ile lehdarlara olan yükümlülüklerin peşin değerleri arasındaki farktır. Aktüeryal matematik karşılıklar, bir yıldan uzun süreli hayat sigortalıları için tarifelerin teknik esaslarında belirtilen formül ve esaslara göre ayrılır. Aktüeryal matematik karşılıklar, sigortacının ileride yerine getireceği yükümlülüklerinin peşin değeri ile sigorta ettiren tarafından ileride ödenecek primlerin bilanço tarihindeki değeri arasındaki farkın bulunması şeklinde (prospektif yöntem) hesaplanır. Ancak, aktüeryal matematik karşılıkların sigorta ettirenin ödediği primlerin sonuç değeri ile sigortacının üstlendiği rizikonun sonuç değeri arasındaki farkın hesaplanması şeklinde (retrospektif yöntem) veya Müsteşarlıkça kabul edilen genel kabul görmüş aktüeryal yöntemlere göre hesaplanması halinde bulunan aktüeryal matematik karşılıklar toplamı bu toplamdan az olamaz. Aktüeryal matematik karşılığın negatif olarak hesaplandığı durumlarda bu değer sıfır olarak kabul edilir. Birikim priminin de alındığı hayat sigortalarında aktüeryal matematik karşılık, primlerin birikimine kalan kısımlarının toplamından oluşur.
- ii) Aktüeryal matematik karşılıklar tarifinin teknik özelliklerine göre tahakkuk veya tahsil esasına göre hesaplanabilir.
- ii) Kâr payı karşılıkları şirketlerin kâr payı vermeyi taahhüt ettikleri sözleşmeler için sigorta ettirenler ile lehdarlara olan yükümlülüklerine istinaden ayrılan karşılıkların yatırıldıkları varlıkların gelirlerinden, onaylı kâr payı teknik esaslarında belirtilen kâr payı dağıtım sistemine göre hesaplanan teknik faiz geliri ile sınırlı olmak kaydıyla garanti edilen kısmın da dahil olduğu miktar ile önceki yıllara ait birikmiş kâr payı karşılıklarından oluşur.

Sigortacılık ve Özel Emeklilik Düzenleme ve Denetleme Kurumu tarafından 10 Kasım 2021 tarihinde yayınlanan 31655 sayılı "Sigorta ve Reasürans ile Emeklilik Şirketlerinin Teknik Karşılıklarına ve Bu Karşılıkların Yatırılacağı Varlıklara İlişkin Yönetmelikte Değişiklik Yapılmasına Dair Yönetmelik" in 3 üncü maddesi kapsamında şirketlerin, sigorta ettirenlere veya lehdarlara iadesi veya ödemesi yapılacak olan, tarife primi içinde yer alan risk primi ve varsa birikim primi haricindeki üretim masrafları, gider payları ve benzeri giderlerin de aktüeryal matematik karşılık hesabında dikkate alınması gerektiği belirtilmiştir. Bu yönetmeliğe ek olarak, 6 Nisan 2022 tarihinde yayınlanan "matematik karşılıklar hesabına ilişkin genelge" kapsamında üretim komisyonu ve gider paylarının ertelemesine de imkan sağlanmıştır. Grup, ilgili yönetmelikler çerçevesinde, 31 Aralık 2022 tarihi itibarıyla matematik karşılık hesaplamalarında gerekli düzenlemeleri yapmıştır.

2.28 İkramiye ve indirimler karşılığı

İkramiye ve indirimler karşılığı, cari dönemde yaşayan poliçelere ilişkin olarak sigortalıya müteakip dönemlerde yenilemeye bağlı olmaksızın bir ikramiye veya indirim taahhüdünde bulunduğu takdirde ayrılması gereken karşılıktır. Grup'un ikramiye ve indirim uygulamasına gitmesi durumunda, Sigortacılık Kanunu'nun 16. Maddesi gereği ayrılması gereken ikramiye ve indirimler karşılığı cari yılın teknik sonuçlarına göre sigortalılar veya lehdarlar için ayrılan ikramiye ve indirim tutarlarından oluşur. Grup, 31 Aralık 2023 tarihi itibarıyla 626.249.756 TL (31 Aralık 2022: 114.132.039 TL) tutarında ikramiyeler ve indirimler karşılığı ayırmıştır. Grup her dönem sonunda kara iştirak anlaşması yapmış olduğu grup hayat poliçeleri bazında hak edilen prim ile hasar üzerinden hesaplama yapmakta ve yüksek olasılıkla yenileyeceği ilgili grup hayat poliçeleri için ihtiyatlılık gereği bu şekilde ikramiye ve indirim karşılığı hesaplamaya devam etmektedir (17 no'lu dipnot).

**1 OCAK - 31 ARALIK 2023 HESAP DÖNEMİNE AİT
KONSOLİDE FİNANSAL TABLOLARA İLİŞKİN DİPNOTLAR**

(Para Birimi aksi belirtilmedikçe Türk Lirası ("TL") olarak ifade edilmiştir.)

2. ÖNEMLİ MUHASEBE POLİTİKALARININ ÖZETİ (Devamı)

2.29 Dengeleme karşılığı

1 Ocak 2008 tarihinden itibaren yürürlüğe giren Teknik Karşılıklar Yönetmeliği ile birlikte şirketlerin takip eden hesap dönemlerinde meydana gelebilecek tazminat oranlarındaki dalgalanmaları dengelemek ve katastrofik riskleri karşılamak üzere kredi ve deprem teminatları için dengeleme karşılığı ayırması gerekmektedir. İlk defa 2008 yılında uygulanmaya başlanan bu karşılık, her bir yıla tekabül eden deprem ve kredi net primlerinin %12'si oranında hesaplanmaktadır. Net primin hesaplanmasında, bölüşmesiz reasürans anlaşmaları için ödenen tutarlar devredilen prim olarak telakki edilmektedir. Karşılık ayrılmasına son beş finansal yılda yazılan net primlerin en yüksek tutarının %150'sine ulaşıncaya kadar devam edilir. Beşinci yılın geçmesini müteakiben prim üretimi rakamına bağlı olarak karşılık rakamının bir önceki yılki bilançoda yer alan karşılık tutarına göre daha düşük çıkması durumunda aradaki fark özsermaye altında diğer kar yedekleri içerisinde gösterilir. Özsermayeye aktarılan bu tutar yedek olarak tutulabileceği gibi sermaye artırımına konu olabilir veya tazminat ödemelerinde kullanılabilir. Hasarın meydana gelmesi durumunda, reasüröre isabet eden miktarlar ile sözleşmede belirtilen muafiyet limitinin altında kalan miktarlar dengeleme karşılıklarından indirilemez. Verilen teminat nedeniyle ödenen tazminatlar varsa birinci yıl ayrılan karşılıklardan başlamak üzere ilk giren ilk çıkar yöntemine göre dengeleme karşılıklarından düşülür.

Ana Şirket'in 31 Aralık 2023 tarihi itibarıyla hesaplanan dengeleme karşılıkları 173.919.454 TL'dir (31 Aralık 2022: 324.897.759 TL) Konsolide finansal tablolarda uzun vadeli yükümlülükler kısmında "diğer teknik karşılıklar" hesabı içerisinde gösterilmiştir.

Allianz Yaşam ve Emeklilik A.Ş, hayat branşı için 31 Aralık 2023 tarihi itibarıyla 86.571.580 TL tutarında dengeleme karşılığı ayırmıştır (31 Aralık 2022: 64.508.366 TL). Ferdi kaza branşında yeni satılmaya başlanan ve Ferdi Kaza Sigortası Genel Şartları'nın 6. Maddesinin f bendinde yer alan deprem riskinin kapsam altına alındığı sözleşmeler için teknik tarifede öngörülen deprem primin %12'si oranı dikkate alınarak dengeleme karşılığı hesaplanmıştır. Allianz Yaşam, ferdi kaza branşında 31 Aralık 2023 tarihi itibarıyla 362.661 TL tutarında dengeleme karşılığı ayırmıştır (31 Aralık 2022: 336.470 TL).

2.30 İlişkili taraflar

Konsolide finansal tabloların amacı doğrultusunda ortaklar, üst düzey yöneticiler ve yönetim kurulu üyeleri, aileleri ve kendileri tarafından kontrol edilen veya kendilerine bağlı şirketler ile birlikte, işbirlikler ve müşterek yönetime tabi ortaklıklar ilişkili taraflar olarak kabul edilmiştir.

2.31 Hisse başına kazanç

Hisse başına kazanç, Grup'un dönem net karının, dönemin ağırlıklı ortalama hisse senedi sayısına bölünmesi ile hesaplanmıştır. Türkiye'de firmalar mevcut sermayedarların payı oranında dağıtmak suretiyle geçmiş yıllar karlarından sermaye artışı ("Bedelsiz Hisseler") yapabilirler. Hisse başına kazanç hesaplamasında bedelsiz hisseler ihraç edilmiş hisseler olarak değerlendirilmektedir.

2.32 Raporlama döneminden sonraki olaylar

Grup'un raporlama dönemi sonu itibarıyla finansal durumu hakkında ilave bilgi sağlayan raporlama dönemi sonrası olaylar (raporlama döneminden sonra ortaya çıkan ve düzeltme kaydı gerektiren olaylar) konsolide finansal tablolara yansıtılır. Raporlama döneminden sonra ortaya çıkan ve düzeltme kaydı gerektirmeyen önemli olaylar ise dipnotlarda belirtilir.

**1 OCAK - 31 ARALIK 2023 HESAP DÖNEMİNE AİT
KONSOLİDE FİNANSAL TABLOLARA İLİŞKİN DİPNOTLAR**

(Para Birimi aksi belirtilmedikçe Türk Lirası ("TL") olarak ifade edilmiştir.)

2. ÖNEMLİ MUHASEBE POLİTİKALARININ ÖZETİ (Devamı)

2.33 Yeni ve revize edilmiş Türkiye Finansal Raporlama Standartları

Türkiye Muhasebe Standartları (TMS) veya Türkiye Finansal Raporlama Standartları (TFRS) ile uyumlu finansal tablolar hazırlanırken standartlardaki değişiklikler ve yorumlar dipnotlarda aşağıdaki şekilde gösterilmelidir:

Yeni TMS/TFRS'nin finansal tablolara etkileri ile ilgili açıklamalar:

- a) TMS/TFRS'nin başlığı,
- b) muhasebe politikası değişikliğinin varsa ilgili geçiş hükümlerine uygun olarak yapıldığı,
- c) muhasebe politikasında değişikliğin açıklaması,
- d) varsa geçiş hükümlerinin açıklaması,
- e) varsa geçiş hükümlerinin ileriki dönemlere olabilecek etkileri,
- f) mümkün olduğunca. cari ve sunulan her bir önceki dönem ile ilgili düzeltme tutarları:
 - i. etkilenen her bir finansal tablo kalemi için sunulmalı ve
 - ii. şirket için "TMS 33, Hisse Başına Kazanç" standardı geçerliyse adi hisse ve seyreltilmiş hisse başına kazanç tutarları tekrar hesaplanmalıdır.
- g) eğer mümkünse sunulmayan dönemlerden önceki dönemlere ait düzeltme tutarları ve geçmiş dönük uygulama herhangi bir dönem veya dönemler için mümkün değilse bu duruma yol açan olaylar açıklanmalı ve muhasebe politikasındaki değişikliğin hangi tarihten itibaren ve ne şekilde uygulandığı açıklanmalıdır.

Şirket, aşağıda bahsi geçen standart ve değişikliklerin konsolide olmayan finansal tablolar üzerindeki etkilerini değerlendirmiş ve yapılan değişikliklerin 1 Ocak - 31 Aralık 2022 hesap dönemine ait finansal tablolar üzerinde önemli bir etkisi olmadığı görüşüne varmıştır.

a. 31 Aralık 2023 tarihi itibarıyla yürürlükte olan yeni standartlar ile mevcut önceki standartlara getirilen değişiklikler ve yorumlar:

Grup, aşağıda bahsi geçen standart ve değişikliklerin finansal tablolar üzerindeki etkilerini değerlendirmiş ve yapılan değişikliklerin 1 Ocak – 31 Aralık 2023 hesap dönemine ait finansal tablolar üzerinde önemli bir etkisi olmadığı görüşüne varmıştır.

- **TMS 1, Uygulama Bildirimi 2 ve TMS 8'deki dar kapsamlı değişiklikler;** 1 Ocak 2023 tarihinde veya bu tarihten sonra başlayan yıllık raporlama dönemlerinde geçerlidir. Bu değişiklikler muhasebe politikası açıklamalarını iyileştirmeyi ve finansal tablo kullanıcılarının muhasebe tahminlerindeki değişiklikler ile muhasebe politikalarındaki değişiklikleri ayırt etmelerine yardımcı olmayı amaçlamaktadır.
- **TMS 12'de değişiklik, Uluslararası vergi reformu;** Geçici istisna, Aralık 2023 yıl sonu için geçerli olup açıklama gereksinimleri 1 Ocak 2023 tarihinden itibaren başlayan muhasebe dönemleri için geçerlidir ve erken uygulamaya izin verilir. Bu değişiklikler, şirketlere Asgari Vergi Uygulama Kılavuzu uluslararası vergi reformundan kaynaklanan ertelenmiş vergilerin muhasebeleştirilmesi konusunda geçici bir kolaylık sağlar. Ayrıca değişiklikler, etkilenen şirketler için açıklama gereksinimlerini de içerir.

**1 OCAK - 31 ARALIK 2023 HESAP DÖNEMİNE AİT
KONSOLİDE FİNANSAL TABLOLARA İLİŞKİN DİPNOTLAR**

(Para Birimi aksi belirtilmedikçe Türk Lirası ("TL") olarak ifade edilmiştir.)

2. ÖNEMLİ MUHASEBE POLİTİKALARININ ÖZETİ (Devamı)

2.33 Yeni ve revize edilmiş Türkiye Finansal Raporlama Standartları (Devamı)

- **TFRS 17, "Sigorta Sözleşmeleri";** 1 Ocak 2023 tarihinde veya bu tarihten sonra başlayan yıllık raporlama dönemlerinde geçerlidir. Bu standart, hali hazırda çok çeşitli uygulamalara izin veren TFRS 4'ün yerine geçmektedir. TFRS 17, sigorta sözleşmeleri ile isteğe bağlı katılım özelliğine sahip yatırım sözleşmeleri düzenleyen tüm işletmelerin muhasebesini temelden değiştirecektir.

Bununla birlikte, Bununla birlikte, SEDDK tarafından 29 Aralık 2023 tarih ve 32414 sayılı Resmi Gazete'de yayımlanarak yürürlüğe giren mevzuat değişiklikleri sonucunda; sigorta şirketlerinin yasal finansal tablolarında TFRS 17 standardının uygulama tarihi 1 Ocak 2025 olarak belirlenmiştir.

b. 31 Aralık 2023 tarihi itibarıyla yayımlanmış ancak henüz yürürlüğe girmemiş olan standartlar ve değişiklikler:

Grup, aşağıda bahsi geçen standart ve değişikliklerin finansal tablolar üzerindeki etkilerini değerlendirmiş ve yapılan değişikliklerin 1 Ocak- 31 Aralık 2023 hesap dönemine ait finansal tablolar üzerinde TFRS 17 standardının etkileri dışında önemli bir etkisi olmadığı görüşüne varmıştır. Şirket, TFRS 17 kapsamında gerekli muhasebe politikalarını oluşturmuştur. TFRS 17 standardına ilişkin etkilerin analiz ve değerlendirmeleri devam etmektedir.

- **TFRS 16, Satış ve geri kiralama işlemleri; ;** 1 Ocak 2024 tarihinde veya bu tarihten sonra başlayan yıllık raporlama dönemlerinde geçerlidir. Bu değişiklikler, işletmenin TFRS 16'daki bir satış ve geri kiralama işlemi işlem tarihinden sonra nasıl muhasebelediğini açıklayan satış ve geri kiralama hükümlerini içerir. Kira ödemelerinin bir kısmı veya tamamı bir endekse veya orana bağlı olmayan değişken kira ödemelerinden oluşan satış ve geri kiralama işlemlerinin etkilenmesi muhtemeldir.
- **TMS 1, Sözleşme koşulları olan uzun vadeli yükümlülüklerle ilişkin değişiklik;** 1 Ocak 2024 tarihinde veya bu tarihten sonra başlayan yıllık raporlama dönemlerinde geçerlidir. Bu değişiklikler, işletmenin raporlama döneminden sonraki on iki ay içinde uyması gereken koşulların bir yükümlülüğün sınıflandırmasını nasıl etkilediğine açıklık getirmektedir.
- **TMS 7 ve TFRS 7'deki tedarikçi finansman anlaşmalarına ilişkin değişiklikler;** 1 Ocak 2024 tarihinde veya bu tarihten sonra başlayan yıllık raporlama dönemlerinde geçerlidir. Bu değişiklikler tedarikçi finansman anlaşmalarının ve işletmelerin yükümlülükleri, nakit akışları ve likidite risklerinin üzerindeki etkilerine dair şeffaflığı arttırmak için açıklama yapılmasını gerektirir. Açıklama gereklilikleri, UMSK (Uluslararası Muhasebe Standartları Kurumu)'nun , yatırımcıların, bazı şirketlerin tedarikçi finansmanı anlaşmalarının yeterince açık olmadığı ve yatırımcıların analizini engellediği yönündeki endişelerine verdiği yanıttır.
- **TSRS 1, "Sürdürülebilirlikle ilgili Finansal Bilgilerin Açıklanmasına İlişkin Genel Hükümler";** 1 Ocak 2024 tarihinde veya bu tarihten sonra başlayan yıllık raporlama dönemlerinde geçerlidir. Bu, standartların yerel kanunlar veya düzenlemeler tarafından onaylanmasına tabidir. Bu standart, bir şirketin sürdürülebilirlikle ilgili maruz kaldığı tüm ciddi riskler ve fırsatlar hakkında önemli bilgilerin açıklanmasına yönelik temel çerçeveyi içerir.
- **TSRS 2, "İklimle ilgili açıklamalar";** 1 Ocak 2024 tarihinde veya bu tarihten sonra başlayan yıllık raporlama dönemlerinde geçerlidir. Bu, standartların yerel kanunlar veya düzenlemeler tarafından onaylanmasına tabidir. Bu standart, şirketlerin iklimle ilgili riskler ve fırsatlar hakkında açıklama gerekliliklerini belirleme konusundaki ilk standarttır.

**1 OCAK - 31 ARALIK 2023 HESAP DÖNEMİNE AİT
KONSOLİDE FİNANSAL TABLOLARA İLİŞKİN DİPNOTLAR**

(Para Birimi aksi belirtilmedikçe Türk Lirası ("TL") olarak ifade edilmiştir.)

3. ÖNEMLİ MUHASEBE TAHMİNLERİ VE HÜKÜMLERİ

Bu bölümde verilen notlar, 4.1 - *Sigorta riskinin yönetimi* ve 4.2 - *Finansal riskin yönetimi*'ne ilişkin verilen açıklamalara ilave olarak sağlanmıştır.

Konsolide finansal tabloların hazırlanması, raporlama dönemi itibarıyla varlıklar ve yükümlülüklerin tutarlarını, şarta bağlı varlıkların ve yükümlülüklerin açıklanmasını ve hesap dönemi boyunca raporlanan gelir ve giderlerin tutarlarını etkileyebilecek tahmin ve varsayımların kullanılması gerekmektedir. Muhasebe değerlendirme, tahmin ve varsayımları, geçmiş tecrübe ve diğer faktörler ile o günün koşullarıyla gelecekteki olaylar hakkında makul beklentiler dikkate alınarak değerlendirilir. Bu değerlendirme ve tahminler, yönetimin mevcut olaylar ve işlemlere ilişkin en iyi bilgilerine dayanmasına rağmen, fiili sonuçlar varsayımlarından farklılık gösterebilir.

Grup için en önemli muhasebe tahminlerinden biri yürürlükte olan poliçelerden doğacak olan tazminat ödemelerine ilişkin nihai net yükümlülüklerin tahmin edilmesidir. Sigortacılık ile ilgili yükümlülüklerin tahmin edilmesi, doğası itibarıyla çok sayıda belirsizliğin değerlendirilmesini içerir

Tahminler ve tahminlerin temelini teşkil eden varsayımlar sürekli olarak gözden geçirilmektedir. Muhasebe tahminlerindeki güncellemeler tahminlerin güncellemesinin yapıldığı dönemde ve bu güncellemelerden etkilenen müteakip dönemlerde kayıtlara alınır.

Özellikle, ilişikteki konsolide finansal tablolarda sunulan tutarlar üzerinde en fazla etkisi olan, önemli tahminlerdeki belirsizliklere ve kritik olan yorumlara ait bilgiler aşağıdaki notlarda açıklanmıştır:

- Not 4.1 - Sigorta riskinin yönetimi
- Not 4.2 - Finansal riskin yönetimi
- Not 6 - Maddi duran varlıklar
- Not 7 - Yatırım amaçlı gayrimenkuller
- Not 9 - İştiraklerdeki yatırımlar
- Not 12 - Kredi ve alacaklar
- Not 17 - Sigorta yükümlülükleri ve reasürans varlıkları
- Not 21 - Ertelenmiş vergiler

4. SİGORTA VE FİNANSAL RİSKİN YÖNETİMİ

4.1 Sigorta riskinin yönetimi

Herhangi bir sigorta sözleşmesindeki risk, sigortaya konu olan olayın oluşma olasılığı ve buna konu olan hasarın tutarındaki belirsizliktir. Yapısı gereği bu risk olası ve tahmin edilemezdir. Sigorta sözleşmelerinde Grup'un karşı karşıya kaldığı en temel risk gerçekleşen hasarların ve poliçe sahiplerine sağlanan hak ve faydaların konsolide finansal tablolarda gösterilen sigorta sözleşmeleri için ayrılan teknik karşılıkların üzerinde gerçekleşmesi olasılığıdır.

Sigorta bir risk yönetim felsefesi içerisinde, ani ve beklenmedik risklerin transferini sağlayan bir araçtır. Bu risk yönetim felsefesinin en önemli aşaması, sigortacılık faaliyetinin her alanı ve aşamasında riskin tanımının olabildiğince net bir şekilde yapılarak ortadan kaldırılması, kontrol altına alınabilmesi veya sigortalanamaması olasılıklarının kapsamlı bir şekilde gözden geçirilmesidir.

Grup, faaliyet gösterdiği ürünlere yönelik olarak yıllık "risk kabul politikası" belirlemekte ve bunu gerekli görüldüğü takdirde yıl içinde revize etmektedir. Söz konusu risk kabul politikası ürün bazında, teklif sürecinden poliçe tanzimine kadar geçen süreçte risk analizine yönelik minimum ve maksimum limitler belirlenmekte ve kapsam dışında kalacak riskler belirlenmektedir. Bununla birlikte, Grup, mali bünyesini göz önüne alarak, reasürans anlaşmalarını kullanarak yüksek riskler ve katastrofik olaylar için koruma sağlamaktadır.

ALLIANZ SİGORTA A.Ş.

1 OCAK - 31 ARALIK 2023 HESAP DÖNEMİNE AİT KONSOLİDE FİNANSAL TABLOLARA İLİŞKİN DİPNOTLAR

(Para Birimi aksi belirtilmedikçe Türk Lirası ("TL") olarak ifade edilmiştir.)

4. SİGORTA VE FİNANSAL RİSKİN YÖNETİMİ (Devamı)

4.1 Sigorta riskinin yönetimi (Devamı)

Grup, bir taraftan yukarıda belirtildiği şekilde risk değerlendirmesi kapsamında poliçe üretirken diğer taraftan üstlendikleri riskleri yıllık reasürans anlaşmaları çerçevesinde reasürörlere transfer etmektedirler. Grup, reasürans anlaşmaları kapsamında branşlarına göre hasar fazlası, eksedan ve kotpar treteler ile risklerini reasürörlerine transfer etmektedir.

Sigorta riskleri genel olarak, deprem ve sair katastrofik riskler dışında normal bir faaliyet döneminde telafi edilemeyecek büyüklükte zararlara yol açabilecek nitelik taşımamaktadır. Bu itibarla, sigorta riski açısından yüksek derecede duyarlılık deprem ve sair katastrofik riskler için söz konusudur.

Deprem ve sair katastrofik risklerden kaynaklanabilecek tazminat tutarlarının, yapılmış olan hasar fazlası anlaşmalarının üst limitlerinin üzerinde gerçekleşmesi durumu Grup'un birincil derecedeki sigortacılık riski olarak öne çıkmakta ve ihtiyatlı bir yaklaşımla yönetilmektedir. Hasar fazlası anlaşmaları üst limiti, olası İstanbul depreminin şiddeti ve oluşturacağı zarar ihtimali bakımından öngörülen uluslararası kabul görmüş deprem modellemeleri vasıtasıyla şirketin öz sermayesi dikkate alınarak belirlenmektedir.

Branşlarına göre farklı seviyelerde olan trete kapasitelerini aşan işlerde ilgili teknik birimler tarafından ihtiyari reasürans çalışılmaktadır.

Grup tarafından çalışılan belli başı resürans şirketleri ve bu şirketlerin en güncel derecelendirme notları aşağıdaki tabloda özetlenmiştir.

Reasürör Şirket	Derecesi	Değerlendiren Kuruluş	Ana Sermayedar	Faaliyet Merkezi	Doğrudan/ Dolaylı Ortaklık
Allianz SE	A+	A.M. BEST	Allianz Group	ALMANYA	VAR
BNP Paribas Cardif Hayat Sigorta A.Ş.	NR	A.M. BEST	BNP Paribas Cardif	FRANSA	YOK

Grup'un fiyatlandırması, istatistiksel analize, geçmiş dataya ve ilgili ürüne uygun düşen mortalite tablolarına göre yapılmaktadır. Grup söz konusu riskleri, şekillendirmiş olduğu poliçe yazma stratejisi ve tarafı olduğu reasürans anlaşmaları ile yönetmektedir. Hayat ve Ferdi Kaza branşlarında risk kabul politikası uyarınca aşağıdaki unsurlar dikkate alınır:

- Bireysel sigortalarda sigortalı yaşı, sigorta bedeli dikkate alınarak sağlık beyanları ve raporları,
- Grup sigortalarda gruptaki kişi sayısına ve sigortalının zorunlu veya ihtiyari olmasına göre sağlık beyanları ve raporları,
- Fiyatlandırmada, sigortalının sağlık durumuna göre sür prim uygulanması, ek şart konulması veya teminatın indirilmesi veya reddedilmesi ile ilgili bilgiler,
- Yüksek tutarlı teminatlarda sağlık belgeleri yanında, sigortalının maddi durumu ile ilgili belgeler.

Sosyal Güvenlik Kurumu'na aktarılan primler

25 Şubat 2011 tarihinde Resmi Gazete'de yayımlanan 6111 sayılı "Bazı Alacakların Yeniden Yapılandırılması ile Sosyal Sigortalar ve Genel Sağlık Sigortası Kanun ve Diğer Bazı Kanun ve Kanun Hükmünde Kararnamelerde Değişiklik Yapılması Hakkında Kanun"un ("Kanun") 59. maddesiyle değişik 2918 sayılı Karayolları Trafik Kanunu'nun 98. maddesi ile trafik kazaları nedeniyle ilgililere yapılan sağlık hizmet bedellerinin tahsil ve tasfiyesi yeni usul ve esaslara bağlanmıştır. Bu çerçevede trafik kazaları sebebiyle bütün resmi ve özel sağlık kurum ve kuruluşlarının sundukları sağlık hizmet bedelleri kazazedenin sosyal güvencesi olup olmadığına bakılmaksızın Sosyal Güvenlik Kurumu ("SGK") tarafından karşılanacaktır. Yine Kanun'un Geçici 1. maddesine göre Kanun'un yayımlandığı tarihten önce meydana gelen trafik kazaları nedeniyle sunulan sağlık hizmetleri bedellerinin SGK tarafından karşılanması hükme bağlanmıştır.

**1 OCAK - 31 ARALIK 2023 HESAP DÖNEMİNE AİT
KONSOLİDE FİNANSAL TABLOLARA İLİŞKİN DİPNOTLAR**

(Para Birimi aksi belirtilmedikçe Türk Lirası ("TL") olarak ifade edilmiştir.)

4. SİGORTA VE FİNANSAL RİSKİN YÖNETİMİ (Devamı)

4.1 Sigorta riskinin yönetimi (Devamı)

Kanun'un söz konusu maddeleri çerçevesinde oluşacak hizmet bedelleri ile ilgili olarak sigorta şirketlerinin yükümlülüğü. T.C. Hazine ve Maliye Bakanlığı tarafından yayımlanan 27 Ağustos 2011 tarihli "Trafik Kazaları Nedeniyle İlgililere Sunulan Sağlık Hizmet Bedellerinin Tahsiline İlişkin Usul ve Esaslar Hakkında Yönetmelik" ("Yönetmelik"), 15 Eylül 2011 tarih ve 2011/17 sayılı "Trafik Kazaları Nedeniyle İlgililere Sunulan Sağlık Hizmet Bedellerinin Tahsiline İlişkin Usul ve Esaslar Hakkında Yönetmelik Uygulamasına İlişkin Usul ve Esaslar Hakkında Genelge" ("2011/17 sayılı Genelge"), 17 Ekim 2011 tarih ve 2011/18 sayılı "Sosyal Güvenlik Kurumu'na (SGK) Tedavi Masraflarına İlişkin Yapılan Ödemelerin Muhasebeleştirilmesine ve Sigortacılık Hesap Planında Yeni Hesap Kodu Açılmasına Dair Genelge" ("2011/18 sayılı Genelge"), 16 Mart 2012 tarih ve 2012/3 sayılı "Trafik Kazaları Nedeniyle İlgililere Sunulan Sağlık Hizmet Bedellerinin Tahsiline İlişkin Usul ve Esaslar Hakkında Yönetmelik Uygulamasına İlişkin Usul ve Esaslar Hakkında Genelge'de Değişiklik Yapılmasına İlişkin Genelge" ("2012/3 sayılı Genelge) ve 30 Temmuz 2012 tarih ve 2012/6 sayılı "Trafik Kazaları Nedeniyle İlgililere Sunulan Sağlık Hizmet Bedellerinin Tahsiline İlişkin Usul ve Esaslar Hakkında Yönetmelikte Yapılan Değişikliğe İlişkin Sektör Duyurusu"nda ("2012/6 no'lu Sektör Duyurusu") açıklanan esaslara göre belirlenmiştir (2.24 no'lu dipnot). Bu çerçevede, Kanun'un yayımlandığı tarihten sonra meydana gelen trafik kazalarından kaynaklanan tedavi masraflarıyla ilgili olmak üzere, Şirket'in "Zorunlu Taşımacılık Sigortası". "Zorunlu Trafik Sigortası" ve "Zorunlu Koltuk Ferdi Kaza Sigortası" branşlarında 25 Şubat 2011 tarihi yapılan poliçelere ilişkin olarak Yönetmelik, 2011/17 sayılı Genelge, 2012/3 sayılı Genelge ve 2012/6 no'lu Sektör Duyurusu kapsamında belirlenen primleri SGK'ya aktarması gerekmektedir. Şirket yukarıda anlatılan esaslar çerçevesinde 1 Ocak - 31 Aralık 2023 ara hesap dönemine ait 554.907.918 TL (1 Ocak - 31 Aralık 2022: 310.171.321TL) tutarında devredilen primi "SGK'ya aktarılan primler" hesabı altında muhasebelemiştir (17 no'lu dipnot) (24 no'lu dipnot).

Riskli Sigortalılar Havuzu'na aktarılan prim ve hasarlar

T.C. Hazine ve Maliye Bakanlığı tarafından 11 Temmuz 2017 tarih ve 30121 sayılı Resmi Gazete'de yayımlanarak yürürlüğe giren "Karayolları Motorlu Araçlar Zorunlu Mali Sorumluluk Sigortasında Tarife Uygulama Esasları Hakkında Yönetmelikte Değişiklik Yapılmasına Dair Yönetmelik" ile belirlendiği şekliyle hasar frekansı yüksek basamak ve/veya araç grupları için 12 Temmuz 2017 tarihinden itibaren yazılan trafik sigortası poliçeleri için geçerli olmak üzere "Riskli Sigortalılar Havuzu" ("Havuz") kurulmuştur. Söz konusu yönetmelikle birlikte yürürlüğe giren Riskli Sigortalılar Havuzu Çalışma Esasları'na göre, Havuz kapsamındaki trafik sigortası poliçelerine ilişkin prim ve hasarlar Türkiye Motorlu Taşıtlar Bürosu ("TMTB") tarafından iki aşamalı olarak hesaplanmaktadır. Buna göre, primler ve hasarların %50'si sigorta Grupleri arasında eşit olarak paylaşılacak; kalan %50'lik kısım ise sigorta Gruplerinin trafik sigortası primlerinden son 3 yıllık dönemde aldıkları pay dikkate alınarak dağıtılmaktadır.

15 Ağustos 2017 tarihinde Türkiye motorlu Taşıtlar Bürosu tarafından yayınlanan Riskli Sigortalılar Havuz İşleyiş Kuralları'na göre; 12 Temmuz 2017 tarihinden sonra düzenlenecek ve havuza devredilecek poliçeler için havuza devredilecek prim, yönetmelikte belirlenen primlerden sigortalıdan alınan kesintiler düşüldükten sonra %76'sı oranında havuza devir yapılacaktır.

Grup. TMTB tarafından kesinleştirilerek iletilen aylık dekontları dikkate alarak, düzenleme kapsamında Havuz'a devredilen ve Grup'in payı kapsamında Havuz'dan devir alınan prim, tazminat ve komisyon tutarlarını kayıtlarına almıştır. Grup, 31 Aralık 2023 tarihi itibarıyla Havuz'a 261.412.420 TL prim, 365.315.982 TL ödenen tazminat, 6.730.408 TL rücu geliri ve 17.958.045 sovtaj tutarı devretmiş olup; Havuz'dan Grup payı olarak bildirilmiş olan 245.905.623 TL prim, 196.037.740 TL ödenen tazminat, 2.722.611 TL rücu geliri ve 1.533.970 TL sovtaj tutarını ilgili mevzuat doğrultusunda muhasebelemiştir. 31 Aralık 2023 tarihi itibarıyla 2023 yılının Eylül ayına ilişkin dekont Grup'e hesapların kapandığı tarih itibarıyla ulaşmadığı için; Havuz'dan Grup payı olarak alınacak tutarlar tahmin edilmiştir.

ALLIANZ SİGORTA A.Ş.

1 OCAK - 31 ARALIK 2023 HESAP DÖNEMİNE AİT KONSOLİDE FİNANSAL TABLOLARA İLİŞKİN DİPNOTLAR

(Para Birimi aksi belirtilmedikçe Türk Lirası ("TL") olarak ifade edilmiştir.)

4. SİGORTA VE FİNANSAL RİSKİN YÖNETİMİ (Devamı)

4.1 Sigorta riskinin yönetimi (Devamı)

T.C. Hazine ve Maliye Bakanlığı tarafından 7 Ekim 2017 tarih ve 30203 sayılı Resmi Gazete’de yayınlanarak yürürlüğe giren “Tıbbi Kötü Uygulamaya İlişkin Zorunlu Mali Sorumluluk Sigortasında Kurum Katkısına İlişkin Usul ve Esaslara Dair Tebliğ (2010/1)’in ekinde yer alan Tıbbi Kötü Uygulamaya İlişkin Zorunlu Mali Sorumluluk Sigortası Tarife ve Talimatının “B. TALİMAT” başlıklı bölümüne 11 inci maddeden sonra gelmek üzere aşağıdaki madde eklenmiştir. Söz konusu madde ile birlikte yürürlüğe giren Tıbbi Kötü Uygulamaya İlişkin Zorunlu Mali Sorumluluk Sigortası Prim ve Hasar Paylaşımı Esasları’na göre. Uygulama kapsamındaki mali sorumluluk poliçelerine ilişkin prim ve hasarlar Türkiye Sigorta A.Ş. tarafından iki aşamalı olarak hesaplanmaktadır. Buna göre. primler ve hasarların %50’si sigorta Grupleri arasında eşit olarak paylaşılacaktır; kalan %50’lik kısım ise sigorta Gruplerinin tıbbi sorumluluk sigortası primlerinden son 3 yıllık dönemde aldıkları pay dikkate alınarak dağıtılmaktadır.

Grup, Türkiye Sigorta A.Ş. tarafından kesinleştirilerek iletilen aylık dekontları dikkate alarak, düzenleme kapsamında Havuz’a devredilen ve Grup’in payı kapsamında Havuz’dan devir alınan prim, tazminat ve komisyon tutarlarını kayıtlarına almıştır. Grup, 31 Aralık 2023 tarihi itibarıyla Havuz’a 1.419.806 TL prim, 118.496 TL ödenen tazminat devretmiş olup; Havuz’dan Grup payı olarak bildirilmiş olan 1.003.797 TL prim, 535.019 TL ödenen tazminatı ilgili mevzuat doğrultusunda muhasebeleştirmiştir. 31 Aralık 2023 tarihi itibarıyla 2023 yılının Eylül ayına ilişkin dekont Grup’e hesapların kapandığı tarih itibarıyla ulaşmadığı için; Havuz’dan Grup payı olarak alınacak tutarlar tahmin edilmiştir. Branşlar itibarıyla verilen sigorta teminatı tutarları aşağıda detaylı olarak gösterilmiştir.

Branşlar itibarıyla verilen sigorta teminatı tutarı

	31 Aralık 2023	31 Aralık 2022
Kara araçları sorumluluk	21.000.370.178.048	14.809.274.046.690
Yangın ve doğal afetler	1.948.809.896.658	1.019.242.546.277
Nakliyat	1.807.912.118.376	1.292.425.582.362
Hastalık / sağlık	812.284.461.078	420.365.462.378
Genel sorumluluk	795.676.459.638	459.911.644.384
Genel zararlar	716.500.695.654	472.478.965.193
Kara araçları	512.774.820.797	326.299.678.738
Su araçları	298.648.631.030	221.811.891.250
Kaza sonucu maluliyet teminatı	254.812.874.873	110.298.979.429
Vefat teminatı	173.690.330.147	152.388.857.823
Hastalık sonucu maluliyet teminatı	164.170.372.102	101.571.498.384
Finansal kayıplar	131.403.947.308	75.584.302.408
Kaza	116.664.773.772	92.449.026.523
Kaza sonucu ölüm teminatı	81.019.497.641	43.870.606.422
Toplu taşıtta kaza	48.015.161.134	2.564.761.791
Tehlikeli hastalıklar teminatı	11.207.715.867	19.763.321.928
İşsizlik, kaza ve hastalık	3.201.195.596	1.506.720.703
Hukuksal koruma	2.879.771.883	2.898.465.000
Toplam	28.880.042.901.602	19.624.706.357.683

Grup’un fiyatlandırma politikalarına bağlı olarak maruz kaldığı riskler aşağıdaki gibidir:

**1 OCAK - 31 ARALIK 2023 HESAP DÖNEMİNE AİT
KONSOLİDE FİNANSAL TABLOLARA İLİŞKİN DİPNOTLAR**

(Para Birimi aksi belirtilmedikçe Türk Lirası ("TL") olarak ifade edilmiştir.)

4. SİGORTA VE FİNANSAL RİSKİN YÖNETİMİ (Devamı)

4.1 Sigorta riskinin yönetimi (Devamı)

Mortalite riski

Gerçekleşen ölümlerin, ölüm riskinin fiyatlandırmasında kullanılan mortalite tablolarındaki ölüm ihtimallerinden daha yüksek olmasıdır. Grup, ürünlerin beklenen ölüm risklerine uygun mortalite tablolarını kullanmaktadır. Grup, hayat sigortası sözleşmelerinin fiyatlandırmasını yaparken CSO 53-58, CSO 80 veya CSO 2001 mortalite tablolarını kullanmaktadır.

Teknik faiz riski

Birikimli hayat ürünlerinde sigortalılara minimum "teknik faiz oranı" kadar faiz garanti edilmektedir. Grup, piyasa faiz oranlarının garanti edilen faiz oranından düşük olması durumunda teknik faiz riskine maruz kalabilecektir. Bununla birlikte, 2000 yılındaki tarife değişikliği ile bu riski azaltmak adına garanti edilen teknik faizin enflasyon oranı ile sınırlandırılmasına ilişkin hüküm eklenmiştir.

4.2 Finansal riskin yönetimi

Reasürans şirketleri

Grup'un tedarik zincirinde en önemli hizmet sunucuları, hayat sigortaları ve ek teminatlarında Grup için reasürans güvencesi sağlayan reasürans şirketleridir. Reasürörlerle olan iş ilişkilerinde finansal güçlülük, iş ilişkilerinde uzun vadeli yaklaşım, rekabetçi prim fiyatları, ihtiyari işlerde ve bölüşmesiz (katastrofik) reasürans sözleşmelerinde sağlanan kapasite imkanı ve risk değerlendirme, sektördeki yeni gelişmeler hakkında bilgilendirme, ürün geliştirme, eğitim vb. konularda Grup'a sağlanan imkanlar belirleyici kriterler olarak sıralanabilir.

Giriş ve genel açıklamalar

Bu not aşağıda belirtilenlerin her biri için Grup'un maruz kaldığı riskleri, Grup'un bu doğrultuda risklerini yönetmek ve ölçmek için uyguladığı politika ve prosedürlerini ve amaçlarını ve sermaye yönetimi ile ilgili bilgileri göstermektedir. Grup finansal araçların kullanımından kaynaklanan aşağıdaki risklere maruz kalmaktadır:

- Kredi riski,
- Likidite riski,
- Piyasa riski,

Risk yönetim yapısının tesis edilmesi ve gözetimindeki tüm sorumluluk Yönetim Kurulu'ndadır. Yönetim Kurulu risk yönetim sisteminin etkinliğini Grup'un iç denetim departmanı aracılığıyla yürütmektedir.

Grup'un risk yönetim politikaları; Grup'un karşılaştığı riskleri tanımlamak ve analiz etmek, risk limitlerini ve kontrolleri belirlemek, riskleri ve belirlenen limitlere uyumu izlemek için tesis edilmiştir. Risk yönetim politikaları ve sistemleri, piyasa koşullarındaki ve sunulan ürün ve hizmetlerdeki değişiklikleri yansıtabilecek şekilde düzenli bir şekilde gözden geçirilmektedir. Grup, eğitim ve yönetim standartları ve prosedürleri ile bütün çalışanlarının kendi görev ve sorumluluklarını anladığı, disipline edilmiş ve yapıcı bir kontrol çevresi geliştirmeyi amaçlamaktadır.

ALLIANZ SİGORTA A.Ş.

1 OCAK - 31 ARALIK 2023 HESAP DÖNEMİNE AİT KONSOLİDE FİNANSAL TABLOLARA İLİŞKİN DİPNOTLAR

(Para Birimi aksi belirtilmedikçe Türk Lirası ("TL") olarak ifade edilmiştir.)

4. SİGORTA VE FİNANSAL RİSKİN YÖNETİMİ (Devamı)

4.2 Finansal riskin yönetimi (Devamı)

Kredi riski

Kredi riski en basit şekilde karşı tarafın üzerinde mutabık kalınan sözleşme şartlarına uygun olarak yükümlülüklerini yerine getirememesi olasılığı olarak tanımlanır. Grup'un kredi riskine maruz kaldığı başlıca bilanço kalemleri aşağıdaki gibidir:

- Bankalar,
- Diğer nakit ve nakit benzeri varlıklar (kasa hariç),
- Satılmaya hazır finansal varlıklar,
- Alım-satım amaçlı finansal varlıklar,
- Vadeye kadar elde tutulacak finansal varlıklar,
- Sigortalılardan prim alacakları,
- Acentelerden alacaklar,
- Reasürörlerden komisyon ve ödenen hasarlarla ilgili alacaklar,
- Sigorta yükümlülüklerinden kaynaklanan reasürans payları,
- İlişkili taraflardan alacaklar,
- Diğer alacaklar.

Sigorta riskini yönetmede en yaygın yöntem reasürans sözleşmesi yapmaktır. Fakat reasürans sözleşmesi yoluyla sigorta riskinin devredilmesi, ilk sigorta yapan olarak Grup'un yükümlülüğünü ortadan kaldırmamaktadır. Eğer reasürans şirketi hasarı ödemezse, Grup'un poliçe sahibine karşı olan sorumluluğu devam eder. Grup, reasürans şirketinin güvenilirliğini, yıllık yapılan sözleşme öncesi söz konusu şirketin finansal durumunu inceleyerek değerlendirmektedir.

Kredi riskine maruz varlıkların defter değerleri aşağıdaki tabloda gösterilmiştir.

	31 Aralık 2023	31 Aralık 2022
Finansal varlıklar (Not 11)	27.304.424.162	13.123.302.917
Nakit ve nakit benzeri varlıklar (Not 14)	21.420.361.476	12.440.406.302
Esas faaliyetlerden alacaklar (Not 12)	13.795.129.228	7.164.024.553
Muallak tazminat karşılığındaki reasürör payı (Not 10), (Not 17)	4.009.722.776	2.276.243.220
Diğer alacaklar (Not 12)	25.711.440	20.515.704
Personele verilen avanslar	17.832.088	2.264.658
İş avansları	89.129	701.622
İlişkili taraflardan alacaklar (Not 12)	11.972.762	120.314
Toplam	66.585.243.061	35.027.579.290

(*) 251.362.171 TL tutarındaki hisse senetleri dahil edilmemiştir (31 Aralık 2022: 361.151.402 TL).

(**) Bireysel emeklilik faaliyetlerine ilişkin katılımcılara borçlar ve saklayıcı kuruluşlardan alacak tutarlarının hem aktif hem de pasif hesaplarda izlenmesi ve İstanbul Takas ve Saklama Bankası A.Ş. nezdinde katılımcılar adına tutulması sebepleriyle, bu alacaklara kredi riski tablosunda yer verilmemiştir.

ALLIANZ SİGORTA A.Ş.

1 OCAK - 31 ARALIK 2023 HESAP DÖNEMİNE AİT KONSOLİDE FİNANSAL TABLOLARA İLİŞKİN DİPNOTLAR

(Para Birimi aksi belirtilmedikçe Türk Lirası ("TL") olarak ifade edilmiştir.)

4. SİGORTA VE FİNANSAL RİSKİN YÖNETİMİ (Devamı)

4.2 Finansal riskin yönetimi (Devamı)

31 Aralık 2023 ve 31 Aralık 2022 tarihleri itibarıyla, esas faaliyetlerden alacakların yaşlandırılması ve ayrılan karşılıklar aşağıdaki gibidir:

	31 Aralık 2023		31 Aralık 2022	
	Brüt tutar	Ayrılan karşılık	Brüt tutar	Ayrılan karşılık
Vadesi gelmemiş alacaklar	12.977.325.799	-	6.730.568.006	-
Vadesi 0-30 gün gecikmiş alacaklar	327.907.836	-	129.297.758	-
Vadesi 31-60 gün gecikmiş alacaklar	63.951.146	-	(9.807.084)	-
Vadesi 61-180 gün gecikmiş alacaklar	145.713.315	(18.661.414)	124.936.787	(4.191.175)
Vadesi 181-365 gün gecikmiş alacaklar	48.942.019	(2.151.997)	49.320.601	(2.349.023)
Vadesi 1 yıldan fazla gecikmiş alacaklar	85.057.171	(60.649.808)	78.481.197	(40.718.248)
	13.648.897.286	(81.463.219)	7.102.797.265	(47.258.446)
Rücu ve sovtaj yoluyla tahsil edilecek tutarlar ¹	310.368.706	(88.851.737)	153.563.390	(45.922.151)
Esas faaliyetlerden kaynaklanan şüpheli alacaklar - rücu alacakları (**)	1.082.523.288	(1.082.523.288)	687.171.948	(687.171.948)
Toplam	15.041.789.280	(1.252.838.244)	7.943.532.603	(780.352.545)

(¹) Grup, Hazine ve Maliye Bakanlığı'nın 20 Eylül 2010 tarihli "Rücu ve Sovtaj Gelirlerine İlişkin 2010/13 sayılı Genelge"si uyarınca 310.368.706 TL (31 Aralık 2022: 153.563.390 TL) tutarındaki rücu alacağını tahakkuk ettirmiş ve bu alacaklara ilişkin 88.851.737 TL (31 Aralık 2022: 45.922.151 TL) tutarında alacak karşılığı ayırmıştır.

(**) Hazine ve Maliye Bakanlığı'nın 3 Şubat 2005 tarih ve B.02.1.HM.O.SGM.0.3.1/01/05 nolu yazısı uyarınca rücu işlemlerinin dava/icra yoluyla yapılması durumunda ilgili tutarlar konsolide finansal tablolarda esas faaliyetlerden kaynaklanan şüpheli alacaklar hesabında takip edilmekte, aynı tutarda şüpheli alacaklar karşılığı ayrılmaktadır.

Esas faaliyetlerden kaynaklanan şüpheli alacak karşılığının dönem içindeki hareketi aşağıdaki gibidir:

	2023	2022
Dönem başı - 1 Ocak	780.325.545	568.434.790
Kanuni takipteki rücu alacakları için ayrılan karşılıklardaki değişim (Not 47)	395.351.338	196.737.460
Dönem içinde rücu alacakları için ayrılan şüpheli alacaklar karşılıkları	42.929.585	6.334.000
Dönem içinde sigorta prim karşılıklarındaki değişim (Not 47)	13.849.815	2.768.439
Diğer	20.350.073	6.050.856
Dönem sonu - 31 Aralık	1.252.806.356	780.325.545

Likidite riski

Likidite riski, Grup'un parasal yükümlülüklerinden kaynaklanan yükümlülüklerini yerine getirmekte güçlük yaşaması riskidir.

Likidite riskinin yönetimi

Likidite riskinden korunmak amacıyla varlık ve yükümlülükler arasında vade uyumunun sağlanması gözetilmekte, ortaya çıkabilecek likidite ihtiyacının eksiksiz bir biçimde sağlanabilmesi amacıyla likit değerler muhafaza edilmektedir.

ALLIANZ SİGORTA A.Ş.

1 OCAK - 31 ARALIK 2023 HESAP DÖNEMİNE AİT KONSOLİDE FİNANSAL TABLOLARA İLİŞKİN DİPNOTLAR (Para Birimi aksi belirtilmedikçe Türk Lirası ("TL") olarak ifade edilmiştir.)

4. SİGORTA VE FİNANSAL RİSKİN YÖNETİMİ (Devamı)

4.2 Finansal riskin yönetimi (Devamı)

Parasal varlık ve yükümlülüklerin kalan vade dağılımları:

31 Aralık 2023	Kayıtlı değeri	1 aya kadar	1 - 3 ay	3 - 6 ay	6 - 12 ay	1 yıldan uzun	Vadesiz
Nakit ve nakit benzeri varlıklar	21.420.361.476	8.099.685.232	11.141.706.528	1.589.325.736	-	-	589.643.980
Finansal varlıklar (**)	24.305.465.594	466.139.232	4.472.622.662	2.126.194.521	941.681.853	16.108.780.313	190.047.013
Esas faaliyetlerden alacaklar	13.963.345.531	1.753.101.859	4.826.889.879	5.877.767.452	1.461.541.771	44.044.570	-
İlişkili taraflardan alacaklar	11.972.762	2.239.785	9.732.977	-	-	-	-
Personele verilen avanslar	17.832.088	17.832.088	-	-	-	-	-
Diğer alacaklar	26.178.023	9.065.272	16.723.358	-	-	389.393	-
Toplam parasal varlıklar	59.745.155.474	10.348.063.468	20.467.675.404	9.593.287.709	2.403.223.624	16.153.214.276	779.690.993
Finansal borçlar	1.984.281	178.136	296.271	444.407	922.145	143.322	-
Hayat matematik karşılıkları	227.863.459	80.879.742	42.548.588	104.435.129	-	-	-
Esas faaliyetlerden borçlar	1.875.083.943	277.863.788	462.064.962	487.395.779	647.257.400	502.014	-
İlişkili taraflara borçlar	88.665.041	40.786.316	47.792.634	-	-	86.091	-
Diğer borçlar	598.851.594	597.580.871	-	-	-	1.270.723	-
Sigortacılık teknik karşılıkları (*)	13.829.437.530	3.141.501.001	2.269.715.059	1.037.328.975	1.361.441.899	6.019.450.596	-
Ödenecek vergi ve benzeri diğer yükümlülükler ile karşılıkları	1.156.533.759	391.038.137	765.495.622	-	-	-	-
Diğer risklere ilişkin karşılıklar ve gider tahakkukları	1.312.655.381	544.239.961	315.190.313	261.514.231	47.419.186	2.681.267	141.610.423
Toplam parasal yükümlülükler	19.091.074.988	5.074.067.952	3.903.103.449	1.891.118.521	2.057.040.630	6.024.134.013	141.610.423
31 Aralık 2022	Kayıtlı değeri	1 aya kadar	1 - 3 ay	3 - 6 ay	6 - 12 ay	1 yıldan uzun	Vadesiz
Nakit ve nakit benzeri varlıklar	12.440.406.302	9.299.026.889	3.097.958.276	-	-	43.421.137	-
Finansal varlıklar (**)	13.123.302.917	(86.840.749)	1.299.032.602	30.891.706	1.520.106.689	10.360.112.669	-
Esas faaliyetlerden alacaklar	7.268.195.498	740.205.047	2.343.744.257	3.321.756.657	789.440.867	73.048.670	-
İlişkili taraflardan alacaklar	120.314	120.304	10	-	-	-	-
Personele verilen avanslar	2.264.658	2.264.658	-	-	-	-	-
Diğer alacaklar	20.983.421	11.511.237	9.081.657	-	-	390.527	-
Toplam parasal varlıklar	32.855.273.110	9.966.287.386	6.749.816.802	3.352.648.363	2.309.547.556	10.476.973.003	-
Finansal borçlar	6.375.976	526.398	1.055.421	1.529.783	995.811	2.268.563	-
Hayat matematik karşılıkları	90.211.678	32.020.480	16.845.086	41.346.112	-	-	-
Esas faaliyetlerden borçlar	1.026.581.798	434.518.669	342.711.538	215.631.899	15.313.220	18.406.472	-
İlişkili taraflara borçlar	43.532.276	16.039.256	27.406.931	-	-	86.089	-
Diğer borçlar	309.963.541	309.127.764	-	-	-	835.777	-
Sigortacılık teknik karşılıkları (*)	6.971.853.266	1.447.819.350	1.220.093.186	707.029.974	775.631.872	2.821.278.884	-
Ödenecek vergi ve benzeri diğer yükümlülükler ile karşılıkları	580.234.954	174.677.033	405.557.921	-	-	-	-
Diğer risklere ilişkin karşılıklar ve gider tahakkukları	742.071.691	256.505.544	131.072.146	62.853.754	52.221.064	239.419.183	-
Toplam parasal yükümlülükler	9.770.825.180	2.671.234.494	2.144.742.229	1.028.391.522	844.161.967	3.082.294.968	-

(*) Muallak tazminat karşılıkları tahmin edilen ödeme tarihleri göz önüne alınarak vade dağılımına tabi tutulmuş olup muallak tazminat karşılıklarının tamamı ilişikteki konsolide finansal tablolarda kısa vadeli yükümlülükler içinde gösterilmiştir.

(**) 251.362.171 TL tutarındaki hisse senetleri dahil edilmemiştir (31 Aralık 2022: 361.151.402 TL).

Piyasa riski

Piyasa riski, Grup portföyünde yer alan enstrümanların; piyasadaki faiz oranları, hisse senedi fiyatları, gayrimenkul gerçeğe uygun değerleri, emtia fiyatları ve döviz kurlarında meydana gelebilecek değişikliklerden etkilenmesi sonucu ortaya çıkabilecek olası kayıpları ifade eder. Piyasa riski yönetimiyle amaçlanan; potansiyel risklerin belirlenmesi, ölçülmesi, limitler yardımıyla izlenmesi ve raporlanarak Grup'un risk iştahı doğrultusunda gerekli kararların alınmasına destek olmasını sağlamaktır.

Kur riski

Grup dövize dayalı yapılan sigortacılık ve reasürans faaliyetleri sebebiyle kur riskine maruz kalmaktadır.

Yabancı para işlemlerden doğan kur farkı gelirleri ve giderleri işlemin yapıldığı dönemde kayıtlara intikal ettirilmiştir. Dönem sonlarında, yabancı para aktif ve pasif hesapların bakiyeleri, dönem sonu Türkiye Cumhuriyet Merkez Bankası döviz alış kurlarından evaluasyona tabi tutularak TL'ye çevrilmiş ve oluşan kur farkları kambiyo işlemleri karı ve zararı olarak kayıtlara yansıtılmıştır.

ALLIANZ SİGORTA A.Ş.

1 OCAK - 31 ARALIK 2023 HESAP DÖNEMİNE AİT KONSOLİDE FİNANSAL TABLOLARA İLİŞKİN DİPNOTLAR

(Para Birimi aksi belirtilmedikçe Türk Lirası ("TL") olarak ifade edilmiştir.)

4. SİGORTA VE FİNANSAL RİSKİN YÖNETİMİ (Devamı)

4.2 Finansal riskin yönetimi (Devamı)

Grup, Türkiye sigortacılık sektörünün genel karakteristiğine paralel olarak ABD Doları ve Avro para birimlerinde kapalı pozisyon taşımaktadır.

Grup'un maruz kaldığı kur riskine ilişkin detaylar ilişikteki tabloda verilmiştir:

31 Aralık 2023	ABD Doları	Avro	Diğer para birimleri	Toplam
Nakit ve nakit benzeri varlıklar	1.176.080.878	1.253.795.554	11.949.122	2.441.825.554
Finansal varlıklar ve riski sigortalılara ait finansal yatırımlar	4.411.831.482	2.012.792.406	-	6.424.623.888
Esas faaliyetlerden alacaklar	540.076.438	417.303.051	971.149	958.350.638
Toplam yabancı para varlıklar	6.127.988.798	3.683.891.011	12.920.271	9.824.800.080
Esas faaliyetlerden borçlar	(116.909.224)	(339.931.816)	(831.674)	(457.672.714)
Sigortacılık teknik karşılıkları	(674.660.953)	(249.263.029)	(411.359)	(924.335.341)
Toplam yabancı para yükümlülükler	(791.570.177)	(589.194.845)	(1.243.033)	(1.382.008.055)
Bilanço yabancı para varlık pozisyonu	5.336.418.621	3.094.696.166	11.677.238	8.442.792.023
31 Aralık 2022	ABD Doları	Avro	Diğer para birimleri	Toplam
Nakit ve nakit benzeri varlıklar	1.457.559.859	435.192.623	7.292.521	1.900.045.003
Finansal varlıklar ve riski sigortalılara ait finansal yatırımlar	2.549.262.555	709.344.997	-	3.258.607.552
Esas faaliyetlerden alacaklar	260.959.518	255.280.728	281.013	516.521.259
Toplam yabancı para varlıklar	4.267.781.932	1.399.818.348	7.573.534	5.675.173.814
Esas faaliyetlerden borçlar	(83.403.421)	(153.195.021)	(1.722.370)	(238.320.812)
Sigortacılık teknik karşılıkları	(2.457.282.591)	(214.107.488)	(694.354)	(2.672.084.433)
Toplam yabancı para yükümlülükler	(2.540.686.012)	(367.302.509)	(2.416.724)	(2.910.405.245)
Bilanço yabancı para varlık pozisyonu	1.727.095.920	1.032.515.839	5.156.810	2.764.768.569

Yukarıdaki tablonun değerlendirilebilmesi amacıyla ilgili yabancı para tutarlarının TL karşılıkları gösterilmiştir.

Döviz dayalı işlemler işlem tarihindeki geçerli kurlar esas alınarak muhasebeleştirilmiş olup, raporlama dönemi sonu itibarıyla yabancı para cinsinden aktif ve pasif kalemler 31 Aralık 2023 tarihli Türkiye Cumhuriyet Merkez Bankası ("TCMB") alış kurları ile değerlendirilmiştir.

31 Aralık 2023 ve 2022 tarihleri itibarıyla yabancı para bakiyelerin çevriminde kullanılan kurlar aşağıdaki gibidir:

	ABD Doları	Avro
31 Aralık 2023	29,4382	32,5739
31 Aralık 2022	18,6983	19,9349

Maruz kalınan kur riski

TL'nin aşağıdaki para birimlerine karşılık yüzde 20 değer kaybı dolayısıyla 31 Aralık 2023 ve 2022 tarihlerinde sona eren hesap dönemlerinde özkaynaklarda ve gelir tablosunda (vergi etkisi hariç) oluşacak artış aşağıdaki tabloda gösterilmiştir. Bu analiz tüm diğer değişkenlerin, özellikle faiz oranlarının, sabit kaldığı varsayımıyla hazırlanmıştır. TL'nin ilgili para birimlerine karşı yüzde 20 değer kazanması durumunda etki aynı tutarda fakat ters yönde olacaktır.

	31 Aralık 2023		31 Aralık 2022	
	Gelir tablosu	Özkaynak (*)	Gelir tablosu	Özkaynak (*)
ABD Doları	990.493.725	1.067.283.724	807.593.822	697.369.588
Avro	618.939.469	618.939.233	214.122.552	214.119.667
Diğer	2.335.448	2.335.448	1.031.362	1.031.362
Toplam, net	1.611.768.642	1.688.558.405	1.022.747.736	912.520.617

(*) Özkaynak etkisi, TL'nin ilgili yabancı para birimlerine karşı 31 Aralık 2023 ve 31 Aralık 2022 tarihleri itibarıyla %20'lik değer kaybından dolayı oluşacak gelir tablosu etkisini de içermektedir.

ALLIANZ SİGORTA A.Ş.

1 OCAK - 31 ARALIK 2023 HESAP DÖNEMİNE AİT KONSOLİDE FİNANSAL TABLOLARA İLİŞKİN DİPNOTLAR

(Para Birimi aksi belirtilmedikçe Türk Lirası ("TL") olarak ifade edilmiştir.)

4. SİGORTA VE FİNANSAL RİSKİN YÖNETİMİ (Devamı)

4.2 Finansal riskin yönetimi (Devamı)

Maruz kalınan faiz oranı riski

Alım-satım amaçlı, satılmaya hazır portföylerin ve değişken faizli finansal araçların maruz kaldığı temel risk, piyasa faiz oranlarındaki değişim sonucu, gelecek nakit akımlarında meydana gelecek dalgalanma ve finansal varlıkların gerçeğe uygun değerlerindeki azalma sonucu oluşacak zarardır. Faiz oranı riskinin yönetimi faiz oranı aralığının izlenmesi ve yeniden fiyatlandırma bantları için önceden onaylanmış limitlerin belirlenmesi ile yapılmaktadır.

Raporlama dönemi sonu itibarıyla, Grup'un faiz getirili ve faiz götürülü finansal varlık ve yükümlülüklerinin faiz profili aşağıdaki tabloda detaylandırılmıştır:

	31 Aralık 2023	31 Aralık 2022
Sabit getirili finansal varlıklar:		
Bankalar mevduatı (Not 14)	16.487.380.072	9.744.895.298
Satılmaya hazır F.V. - devlet tahvilleri (Not 11)	6.754.497.982	7.540.987.003
Satılmaya hazır F.V. - özel sektör tahvilleri (Not 11)	5.415.231.383	1.695.032.933
Satılmaya hazır F.V. - yurtdışı tahvili	2.812.964.717	-
Satılmaya hazır F.V - eurobond	2.106.211.925	2.386.517.110
Riski hayat poliçesi sahiplerine ait finansal yatırımlar - Satılmaya hazır F.V. - devlet tahvilleri (Not 11)	50.058.624	141.796.590
Riski hayat poliçesi sahiplerine ait finansal yatırımlar - Satılmaya hazır F.V. - eurobond (Not 11)	206.037.540	141.531.884
Riski hayat poliçesi sahiplerine ait finansal yatırımlar - vadeli mevduat (Not 11)	106.294.838	19.716.232
Değişken getirili finansal varlıklar:		
Vadeye kadar elde tutulacak varlıklar- Kur korumalı mevdua	890.265.682	1.132.456.543
Satılmaya hazır - özel sektör tahvilleri (Not 11)	232.231.752	65.264.621
Sabit faizli finansal yükümlülükler:	(75.632.877)	(329.134.246)
Repo işlemlerinden sağlanan fonlar		
Yatırım Fonu	1.983.449.537	-

Finansal enstrümanların faize duyarlılığı

Özkaynakların faize duyarlılığı, faiz oranlarında varsayılan değişim sonucu 31 Aralık 2023 ve 31 Aralık 2022 itibarıyla portföyde bulunan satılmaya hazır finansal varlıkların gerçeğe uygun değerlerindeki değişim dikkate alınarak hesaplanmaktadır. Bu analiz sırasında, diğer değişkenlerin sabit olduğu varsayılmaktadır.

31 Aralık 2023	Gelir tablosu		Özkaynak	
	100 bp artış	100 bp azalış	100 bp artış	100 bp azalış
Satılmaya hazır finansal varlık olarak sınıflandırılan riskli hayat poliçesi sahiplerine ait finansal yatırımlar	-	-	(19.243)	19.836
Satılmaya hazır finansal varlıklar	500.000	(500.000)	(323.467.573)	345.417.650
Toplam, net	500.000	(500.000)	(323.486.816)	345.437.486

ALLIANZ SİGORTA A.Ş.

1 OCAK - 31 ARALIK 2023 HESAP DÖNEMİNE AİT KONSOLİDE FİNANSAL TABLOLARA İLİŞKİN DİPNOTLAR

(Para Birimi aksi belirtilmedikçe Türk Lirası ("TL") olarak ifade edilmiştir.)

4. SİGORTA VE FİNANSAL RİSKİN YÖNETİMİ (Devamı)

4.2 Finansal riskin yönetimi (Devamı)

31 Aralık 2022	Gelir tablosu		Özkaynak	
	100 bp artış	100 bp azalış	100 bp artış	100 bp azalış
Satılmaya hazır finansal varlık olarak sınıflandırılan riski hayat poliçesi sahiplerine ait finansal yatırımlar	-	-	(102.071)	105.927
Satılmaya hazır finansal varlıklar	500.000	(500.000)	(218.333.027)	232.622.233
Toplam, net	500.000	(500.000)	(218.435.098)	232.728.160

Gerçeğe uygun değer gösterimi

Finansal araçların tahmini piyasa değerleri, elde bulunan piyasa verileri kullanılarak ve eğer mümkünse uygun değerlendirme yöntemleri kullanılarak belirlenmektedir.

Grup, elinde bulundurduğu menkul kıymetlerini alım-satım amaçlı finansal varlıklar, satılmaya hazır finansal varlıklar ve vadeye kadar elde tutulacak finansal varlıklar olarak sınıflandırmıştır. Alım-satım amaçlı finansal varlıklar ve satılmaya hazır finansal varlıklar ilişikteki konsolide finansal tablolarda borsalarda oluşan fiyatlar veya brokerlar tarafından açıklanan fiyatlar kullanılmak suretiyle gerçeğe uygun değerleri üzerinden gösterilmişlerdir.

Gerçeğe uygun değer ile ölçüme ilişkin sınıflandırma

TFRS 7 - *Finansal Araçlar: Açıklama* standardı konsolide finansal tablolarda gerçeğe uygun değerleri üzerinden ölçülerek gösterilen finansal araçların gerçeğe uygun değerlerinin belirlenmesinde kullanılan verilerin önemini yansıtan bir sıra dahilinde sınıflandırılarak gösterilmesini gerektirmektedir. Bu sınıflandırma esas olarak söz konusu verilerin gözlemlenebilir nitelikte olup olmamasına dayanmaktadır. Gözlemlenebilir nitelikteki veriler, bağımsız kaynaklardan edinilen piyasa verilerinin kullanılması; gözlemlenebilir nitelikte olmayan veriler ise Grup'un piyasa tahmin ve varsayımlarının kullanılması anlamına gelmektedir. Bu şekilde bir ayırım, genel olarak aşağıdaki sınıflamaları ortaya çıkarmaktadır.

1'inci Seviye: Özdeş varlıklar ya da borçlar için aktif piyasalardaki kayıtlı (düzeltilmemiş) fiyatlar;

2'nci Seviye: 1 inci sırada yer alan kayıtlı fiyatlar dışında kalan ve varlıklar ya da borçlar açısından doğrudan (fiyatlar aracılığıyla) ya da dolaylı olarak (fiyatlardan türetilmek suretiyle) gözlemlenebilir nitelikteki veriler;

3'üncü Seviye: Varlık ya da borçlara ilişkin olarak gözlemlenebilir piyasa verilerine dayanmayan veriler (gözlemlenebilir nitelikte olmayan veriler).

Sınıflandırma, kullanılabilir olması durumunda gözlemlenebilir nitelikteki piyasa verilerinin kullanılmasını gerektirmektedir.

1 Ocak 2013 tarihinden itibaren geçerli olan TFRS 13 - *Gerçeğe Uygun Değerin Ölçümü* standardı uyarınca finansal varlıklara ilave olarak tüm gerçeğe uygun değer ile ölçülen varlıkların da gerçeğe uygun değerlerinin belirlenmesinde kullanılan verilerin önemini yansıtan bir sıra dahilinde sınıflandırılarak gösterilmesini gerektirmektedir.

ALLIANZ SİGORTA A.Ş.

1 OCAK - 31 ARALIK 2023 HESAP DÖNEMİNE AİT KONSOLİDE FİNANSAL TABLOLARA İLİŞKİN DİPNOTLAR (Para Birimi aksi belirtilmedikçe Türk Lirası ("TL") olarak ifade edilmiştir.)

4. SİGORTA VE FİNANSAL RİSKİN YÖNETİMİ (Devamı)

4.2 Finansal riskin yönetimi (Devamı)

Bu çerçevede gerçeğe uygun değerleri üzerinden ölçülen varlık ve yükümlülüklerin gerçeğe uygun değer sınıflandırması aşağıdaki gibidir:

	31 Aralık 2023			Toplam
	1. Seviye	2. Seviye	3. Seviye	
Varlıklar:				
Yatırım amaçlı gayrimenkuller (Not 7)	-	-	3.300.168.044	3.300.168.044
Kullanım amaçlı gayrimenkuller (Not 6)	-	-	1.945.167.962	1.945.167.962
Alım-satım amaçlı finansal varlıklar (Not 11)	2.998.958.569	-	-	2.998.958.569
Satılmaya hazır finansal varlıklar (Not 11)	12.056.157.461	2.834.498.418	-	14.890.655.879
Satılmaya hazır finansal varlıklar olarak sınıflandırılmış riskli hayat poliçesi sahiplerine ait finansal yatırımlar (Not 11)	256.096.164	-	-	256.096.164
İştirakler (Not 9)	-	-	20.736.662	20.736.662
Toplam varlıklar	15.311.212.194	2.834.498.418	5.266.072.668	23.411.783.280

	31 Aralık 2022			Toplam
	1. Seviye	2. Seviye	3. Seviye	
Varlıklar:				
Yatırım amaçlı gayrimenkuller (Not 7)	-	-	1.377.241.269	1.377.241.269
Kullanım amaçlı gayrimenkuller (Not 6)	-	-	936.875.680	936.875.680
Satılmaya hazır finansal varlıklar (Not 11)	361.151.402	-	-	361.151.402
Alım-satım amaçlı finansal varlıklar (Not 11)	10.126.356.796	1.561.444.871	-	11.687.801.667
Satılmaya hazır finansal varlıklar olarak sınıflandırılmış riskli hayat poliçesi sahiplerine ait finansal yatırımlar (Not 11)	283.328.474	-	-	283.328.474
İştirakler (Not 9)	-	-	10.285.292	10.285.292
Toplam varlıklar	10.770.836.672	1.561.444.871	2.324.402.241	14.656.683.784

Sermaye yönetimi

Grup'un başlıca sermaye yönetim politikaları aşağıda belirtilmiştir:

- Hazine ve Maliye Bakanlığı tarafından belirlenen sermaye yeterliliği şartlarına uymak,
- Grup'un devamlılığı ilkesi çerçevesinde faaliyetlerinin devamını sağlamak.

Hazine ve Maliye Bakanlığı tarafından 19 Ocak 2008 tarih ve 26761 sayılı Resmi Gazete'de yayımlanan "Sigorta ve Reasürans ile Emeklilik Şirketlerinin Sermaye Yeterliliklerinin Ölçülmesine ve Değerlendirilmesine İlişkin Yönetmelik" uyarınca 31 Aralık 2023 tarihi itibarıyla Allianz Sigorta A.Ş.'nin söz konusu hesaplama yapılmamaktadır (31 Aralık 2022: 2.137.526.371 TL fazladır).

ALLIANZ SİGORTA A.Ş.

1 OCAK - 31 ARALIK 2023 HESAP DÖNEMİNE AİT KONSOLİDE FİNANSAL TABLOLARA İLİŞKİN DİPNOTLAR

(Para Birimi aksi belirtilmedikçe Türk Lirası ("TL") olarak ifade edilmiştir.)

4. SİGORTA VE FİNANSAL RİSKİN YÖNETİMİ (Devamı)

4.2 Finansal riskin yönetimi (Devamı)

Finansal varlıklardan kaynaklanan kazanç ve kayıplar

<i>Gelir tablosunda muhasebeleştirilen finansal kazanç ve kayıplar:</i>	1 Ocak - 31 Aralık 2022	1 Ocak - 31 Aralık 2021
Banka mevduatlarından elde edilen faiz gelirleri	5.239.810.442	843.338.512
Banka mevduatlarından elde edilen faiz gelirleri - Hayat branşı	56.524.653	243.992.397
Satılmaya hazır finansal varlık olarak sınıflandırılmış borçlanma senetlerinden elde edilen faiz gelirleri	1.959.597.294	1.320.601.232
Satılmaya hazır finansal varlıklar olarak sınıflanan riski hayat poliçesi sahiplerine ait finansal yatırımlardan elde edilen gerçekleşmemiş kazanç ve kayıplardan ilgili finansal varlıkların elden çıkarılması sonucu özsermayeden gelir tablosuna aktarılanlar-Hayat branşı	5.791.346	-
Şirket portföyündeki satılmaya hazır olarak sınıflanmış finansal varlıklardan elde edilen gerçekleşmemiş kazanç ve kayıpların özsermayeden gelir tablosuna aktarılan kısmı - Hayat branşı	118.246.848	(28.665.360)
Finansal yatırımların nakde çevrilmesinden elde edilen karlar	471.604.805	106.837.284
Borçlanma senetlerinden elde edilen faiz gelirleri - Hayat branşı	-	22.172.490
Borçlanma senedi satış gelirleri - Hayat branşı	4.321.077	1.893.848
Kambiyo karları	2.242.022.498	1.297.457.818
Kambiyo karları - hayat branşı	1.143.813.443	54.648.016
Satılmaya hazır finansal varlık olarak sınıflandırılmış borçlanma senetlerinin değerlendirme gelirleri	2.090.227.215	1.262.472.999
Gayrimenkul değerlendirme gelirleri	-	54.648.016
Arazi, arsa ve binalardan elde edilen gelirler	1.932.640.100	661.316.212
İştiraklerden gelirler	70.879	88.810
Türev Ürünlerden Elde Edilen Gelirler	2.041.490.147	-
Diğer finansal varlıklarından elde edilen değerlendirme gelirleri	117.224.837	256.173.815
Yatırım gelirleri	17.423.385.584	6.096.976.089
Hayat dışı teknik bölümden aktarılan yatırım gelirleri	(9.487.663.501)	(2.670.354.886)
Amortisman giderleri	(161.107.601)	(101.735.555)
Kambiyo zararları	(698.165.866)	(326.987.783)
Kambiyo zararları - hayat branşı	(520.486)	(2.029.961)
BSMV giderleri	(344.269.082)	(56.446.902)
Yatırımların nakde çevrilmesi sonucunda oluşan zararlar	(446.706)	(22.987.308)
Borçlanma senetleri satış zararları - hayat branşı	(4.653.697)	(1.956.290)
Repo işlemlerine ilişkin faiz giderleri	(61.006.770)	(40.367.377)
Repo işlemlerine ilişkin faiz giderleri - hayat branşı	(2.199.854)	-
Diğer yatırım giderleri	(110.205.319)	(49.336.446)
Diğer yatırım giderleri - hayat branşı	-	(197.667)
Yatırım giderleri	(10.870.238.882)	(3.272.400.175)
Gelir tablosunda muhasebeleştirilen finansal kazanç ve kayıplar, net	6.553.146.702	2.824.575.914

ALLIANZ SİGORTA A.Ş.

1 OCAK - 31 ARALIK 2023 HESAP DÖNEMİNE AİT KONSOLİDE FİNANSAL TABLOLARA İLİŞKİN DİPNOTLAR (Para Birimi aksi belirtilmedikçe Türk Lirası ("TL") olarak ifade edilmiştir.)

5. BÖLÜM BİLGİLERİ

Bölgelere göre raporlama, Grup'un faaliyet alanı ve coğrafi bölümlerine göre sunulmaktadır. Grup'un temel bölüm raporlama esası faaliyet alanına dayanmaktadır. İlgili bölümlerin aktif ve pasifleri ile bölümlerin faaliyet sonuçları, "Önemli Muhasebe Politikaları" kısmında anlatılan muhasebe uygulamalarına uygun olarak hazırlanmıştır.

Coğrafi bölümlere göre raporlama: Grup'un faaliyet gösterdiği ana coğrafi bölge Türkiye olduğu için coğrafi bölümlere göre raporlama sunulmamıştır.

Faaliyet alanı bölümleri:

1 Ocak - 31 Aralık 2023	Hayat	Emeklilik	Hayat Dışı	Dağıtılamayan	Toplam
Brüt yazılan primler	5.626.614.995	-	46.641.024.195	-	52.267.639.190
Yazılan primlerde reasürör payı	(1.039.009.659)	-	(4.442.266.274)	-	(5.481.275.933)
Ücret. kesinti ve komisyon gelirleri (Not 32)	868.186.688	-	363.081.867	-	1.231.268.555
Kazanılmamış primler karşılığında değişim	(708.655.712)	-	(11.025.014.886)	-	(11.733.670.598)
Brüt ödenen tazminatlar	(1.078.360.670)	-	(22.200.686.402)	-	(23.279.047.072)
Ödenen tazminatlardaki reasürör payı	103.989.276	-	3.370.943.070	-	3.474.932.346
Sigorta sözleşmelerinden kaynaklanan brüt teknik karşılıklardaki değişim	(3.179.559.593)	-	(10.259.006.295)	-	(13.438.565.888)
Sigorta sözleşmelerinden kaynaklanan brüt teknik karşılıklar reasürör payındaki değişim	54.314.757	-	1.982.577.889	-	2.036.892.646
Fon yönetim geliri	-	1.205.270.381	-	-	1.205.270.381
Yönetim gider kesintisi	-	276.770.766	-	-	276.770.766
Giriş aidatı geliri	-	39.398.195	-	-	39.398.195
Fon işletim giderleri	-	(82.826.614)	-	-	(82.826.614)
Komisyon giderleri (Not 32)	(1.216.918.623)	(426.595.591)	(4.227.823.736)	-	(5.871.337.950)
Yatırım gelirleri	1.588.145.946	-	9.487.663.501	15.863.524.674	26.939.334.121
Yatırım giderleri	(7.374.037)	-	-	(10.862.864.845)	(10.870.238.882)
Faaliyet giderleri	(490.006.114)	(640.671.949)	(2.944.485.566)	-	(4.075.163.629)
Diğer gelir/(giderler)	12.538.483	(149.288.085)	153.738.213	(309.855.902)	(292.867.291)
Vergi öncesi kar	533.905.737	222.057.103	6.899.745.576	4.690.803.927	12.346.512.343
Dönem karı kurumlar vergisi karşılığı	-	-	-	(2.145.380.292)	(2.145.380.292)
Dönem net karı veya (zararı)	533.905.737	222.057.103	6.899.745.576	2.545.423.635	10.201.132.051
1 Ocak - 31 Aralık 2022	Hayat	Emeklilik	Hayat Dışı	Dağıtılamayan	Toplam
Brüt yazılan primler	3.027.380.045	-	22.309.532.794	-	25.336.912.839
Yazılan primlerde reasürör payı	(488.903.640)	-	(2.426.852.123)	-	(2.915.755.763)
Ücret. Kesinti ve komisyon gelirleri (Not 32)	401.169.858	-	238.401.964	-	639.571.822
Kazanılmamış primler karşılığında değişim	(149.997.455)	-	(7.548.778.626)	-	(7.698.776.081)
Brüt ödenen tazminatlar	(840.653.121)	-	(10.196.508.085)	-	(11.037.161.206)
Ödenen tazminatlardaki reasürör payı	41.373.269	-	1.137.255.519	-	1.178.628.788
Sigorta sözleşmelerinden kaynaklanan brüt teknik karşılıklardaki değişim	(1.547.545.248)	-	(2.828.957.694)	-	(4.376.502.942)
Sigorta sözleşmelerinden kaynaklanan brüt teknik karşılıklar reasürör payındaki değişim	16.038.740	-	367.672.050	-	383.710.790
Fon yönetim geliri	-	657.608.269	-	-	657.608.269
Yönetim gider kesintisi	-	105.844.715	-	-	105.844.715
Giriş aidatı geliri	-	20.082.077	-	-	20.082.077
Fon işletim giderleri	-	(41.276.371)	-	-	(41.276.371)
Komisyon giderleri (Not 32)	(442.606.513)	(195.298.576)	(1.798.647.639)	-	(2.436.552.728)
Yatırım gelirleri	79.507.547	-	2.670.354.886	5.991.485.886	8.741.348.319
Yatırım giderleri	(4.183.918)	-	-	(3.268.216.257)	(3.272.400.175)
Faaliyet giderleri	(177.481.189)	(288.132.686)	(1.292.025.742)	-	(1.757.639.617)
Diğer gelir/(giderler)	1.157.190	(72.301.839)	128.857.661	335.029.286	392.742.298
Vergi öncesi kar	(84.744.435)	186.525.589	760.304.965	3.058.298.915	3.920.385.034
Dönem karı kurumlar vergisi karşılığı	-	-	-	(1.092.970.447)	(1.092.970.447)
Dönem net karı veya (zararı)	(84.744.435)	186.525.589	760.304.965	1.965.328.468	2.827.414.587

ALLIANZ SİGORTA A.Ş.

1 OCAK - 31 ARALIK 2023 HESAP DÖNEMİNE AİT KONSOLİDE FİNANSAL TABLOLARA İLİŞKİN DİPNOTLAR (Para Birimi aksi belirtilmedikçe Türk Lirası ("TL") olarak ifade edilmiştir.)

6. MADDİ DURAN VARLIKLAR

1 Ocak - 31 Aralık 2023 hesap dönemindeki maddi duran varlık hareketleri aşağıdaki gibidir:

	1 Ocak 2023	Girişler	Değer Artışı	Çıkış	Düzeltilmeler	Transfer	31 Aralık 2023
Maliyet:							
Yatırım amaçlı arsalar (Not 7)	528.584.100	-	1.086.102.893	-	-	-	1.614.686.993
Yatırım amaçlı binalar (Not 7)	848.657.169	-	837.921.151	(1.097.269)	-	-	1.685.481.051
Kullanım amaçlı arsalar	355.473.009	-	577.590.108	-	-	-	933.063.117
Kullanım amaçlı binalar	581.402.671	-	430.702.174	-	-	-	1.012.104.845
Demirbaş ve tesisatlar	356.554.589	149.746.340	-	(16.640.885)	-	-	489.660.044
Motorlu taşıtlar	5.893.884	122.199.789	-	-	-	-	128.093.673
Diğer maddi varlıklar (özel maliyet bedelleri dahil)	44.243.368	-	-	(380.142)	-	-	43.863.226
Kiralama yoluyla edinilmiş maddi varlıklar - diğer	920.781	-	-	(5.957)	-	-	914.824
Kullanım hakkı varlıkları - gayrimenkuller	10.186.817	1.702.354	-	-	-	-	11.889.171
Maddi Varlıklara İlişkin Avanslar	37.152	32.946	-	(37.152)	-	-	32.946
	2.731.953.540	273.681.429	2.932.316.326	(18.161.405)	-	-	5.919.789.890
Yatırım Amaçlı Gayrimenkuller	(1.097.269)	-	-	1.097.269	-	-	-
Kullanım amaçlı binalar	(43.479.679)	(15.056.325)	-	-	-	-	(58.536.004)
Demirbaş ve tesisatlar	(208.064.748)	(62.533.113)	-	13.838.559	-	-	(256.759.302)
Motorlu taşıtlar	(1.051.804)	(16.145.271)	-	-	-	-	(17.197.075)
Diğer maddi varlıklar (özel maliyet bedelleri dahil)	(42.582.306)	(560.934)	-	380.142	-	-	(42.763.098)
Kiralama yoluyla edinilmiş maddi varlıklar - diğer	(764.969)	-	-	1.774.129	-	-	1.009.160
Kullanım hakkı varlıkları - gayrimenkuller	(5.731.843)	(4.117.911)	-	-	-	-	(9.849.754)
	(302.772.618)	(98.413.554)	-	17.090.099	-	-	(384.096.073)
Net defter değeri	2.429.180.922						5.535.693.817

1 Ocak – 31 Aralık 2022 dönemleri arasındaki maddi duran varlık hareketleri aşağıdaki gibidir:

	1 Ocak 2022	Girişler	Değer Artışı	Çıkış	Düzeltilmeler	Transfer	31 Aralık 2022
Maliyet:							
Yatırım amaçlı arsalar (Not 7)	281.618.694	820.000	233.703.543	-	-	12.441.863	528.584.100
Yatırım amaçlı binalar (Not 7)	412.618.016	-	422.080.107	(195.000)	-	14.154.046	848.657.169
Kullanım amaçlı arsalar	191.421.416	-	176.493.456	-	-	(12.441.863)	355.473.009
Kullanım amaçlı binalar	292.903.838	-	302.652.879	-	-	(14.154.046)	581.402.671
Demirbaş ve tesisatlar	291.805.441	69.482.179	-	(4.733.031)	-	-	356.554.589
Motorlu taşıtlar	2.153.884	3.740.000	-	-	-	-	5.893.884
Diğer maddi varlıklar (özel maliyet bedelleri dahil)	44.243.368	-	-	-	-	-	44.243.368
Kiralama yoluyla edinilmiş maddi varlıklar - diğer	920.781	-	-	-	-	-	920.781
Kullanım hakkı varlıkları - gayrimenkuller	5.332.090	4.854.727	-	-	-	-	10.186.817
Maddi Varlıklara İlişkin Avanslar	41.358	37.152	-	(41.358)	-	-	37.152
	1.523.058.886	78.934.058	1.134.929.985	(4.969.389)	-	-	2.731.953.540
Yatırım Amaçlı Gayrimenkuller	(1.097.269)	-	-	-	-	-	(1.097.269)
Kullanım amaçlı binalar	(36.978.036)	(6.501.643)	-	-	-	-	(43.479.679)
Demirbaş ve tesisatlar	(171.191.077)	(41.290.576)	-	4.416.905	-	-	(208.064.748)
Motorlu taşıtlar	(247.027)	(804.777)	-	-	-	-	(1.051.804)
Diğer maddi varlıklar (özel maliyet bedelleri dahil)	(41.946.960)	(635.346)	-	-	-	-	(42.582.306)
Kiralama yoluyla edinilmiş maddi varlıklar - diğer	(764.969)	-	-	-	-	-	(764.969)
Kullanım hakkı varlıkları - gayrimenkuller	303.317	(4.577.346)	-	(1.457.814)	-	-	(5.731.843)
	(251.922.021)	(53.809.688)	-	2.959.091	-	-	(302.772.618)
Net defter değeri	1.271.136.865						2.429.180.922

Amortisman hesaplama yöntemlerinde cari dönemde yapılan bir değişiklik bulunmamaktadır.

ALLIANZ SİGORTA A.Ş.

1 OCAK - 31 ARALIK 2023 HESAP DÖNEMİNE AİT KONSOLİDE FİNANSAL TABLOLARA İLİŞKİN DİPNOTLAR

(Para Birimi aksi belirtilmedikçe Türk Lirası ("TL") olarak ifade edilmiştir.)

6. MADDİ DURAN VARLIKLAR (Devamı)

31 Aralık 2023 ve 2022 tarihleri itibarıyla, kullanım amaçlı gayrimenkullerin detayı aşağıdaki gibidir:

	31 Aralık 2023 Net Defter Değeri	31 Aralık 2022 Net Defter Değeri	Ekspertiz tarihi	Ekspertiz Değeri
Allianz Tower	1.421.830.141	680.896.001	31 Aralık 2023	614.940.114
İzmir Allianz Operasyon Merkezi	169.773.153	93.396.100	31 Aralık 2023	92.378.476
İzmir Gaziemir Arsa	195.028.664	67.603.900	31 Aralık 2023	67.603.900
Ankara-Çankaya İş Merkezi	100.000.000	51.500.000	31 Aralık 2023	51.500.000
Değer artışı sonrası net defter değeri	1.886.631.958	893.396.001		826.422.490

Grup, Allianz Tower'ı 31 Aralık 2023 tarihi itibarı ile 5.245.336.006 TL olarak değerlemiş olup 1.945.167.962 TL'lik kısmını kullanım amaçlı gayrimenkuller ve 3.300.168.044 TL'lik kısmını da yatırım amaçlı gayrimenkuller hesabında sınıflamıştır.

Arsalar ve binalardaki gerçeğe uygun değer tespiti sonucu oluşan yeniden değerlendirme artışları, ertelenmiş vergi etkileri de dikkate alınmak suretiyle özsermaye altındaki "Diğer Sermaye Yedekleri" hesabında kayıtlara alınmıştır. Arsalar ve binaların değer tespiti sonucu oluşan yeniden değerlendirme azalışları, kalem bazında karşılaştırılmak suretiyle özsermaye grubu içinde yer alan ilgili varlığa ait "Diğer Sermaye Yedekleri" hesabından düşülmektedir. Özsermaye grubu içinde "Diğer Sermaye Yedekleri"nde bakiyesi olmayan varlıkların yeniden değerlendirme azalışları ise kar/zarar hesaplarıyla ilişkilendirilmektedir.

7. YATIRIM AMAÇLI GAYRİMENKULLER

31 Aralık 2023 ve 31 Aralık 2022 tarihleri itibarıyla yatırım amaçlı gayrimenkullerin detayı aşağıdaki gibidir:

	31 Aralık 2023 Net Defter Değeri	31 Aralık 2022 Net Defter Değeri	Ekspertiz Tarihi
Allianz Tower	3.013.169.860	1.253.421.269	31 Aralık 2023
Ankara Bina	117.000.000	47.500.000	31 Aralık 2023
Ankara Rengin Ap. Dükkan	82.971.337	6.500.000	31 Aralık 2023
İzmir Konak Arsa	3.000.000	820.000	31 Aralık 2023
Allianz Operasyon Merkezi Arsa	11.800.000	28.973.100	31 Aralık 2023
Allianz Operasyon Merkezi Bina	72.226.847	40.026.900	31 Aralık 2023
Net Defter Değeri (Not 6)	3.300.168.044	1.377.241.269	

8. MADDİ OLMAYAN DURAN VARLIKLAR

1 Ocak - 31 Aralık 2023 dönemleri arasındaki maddi olmayan duran varlık hareketleri aşağıdaki gibidir:

	1 Ocak 2023	Girişler	Çıkışlar	Transfer	31 Aralık 2023
Maliyet:					
Haklar	526.690.388	244.208.980	-	34.334.308	805.233.676
Maddi Olmayan Varlıklara İlişkin Avanslar	34.334.308	-	-	(34.334.308)	-
Diğer Maddi Olmayan Varlıklar	10.014.129	(1.024)	-	-	10.013.105
	571.038.825	244.207.956			815.246.781
Haklar	(348.331.162)	(58.320.524)	-	-	(406.651.686)
Diğer Maddi Olmayan Varlıklar	(3.535.295)	(1.099.675)	-	-	(4.634.970)
	(351.866.457)	(59.420.199)			(411.286.656)
Net defter değeri	219.172.368	184.787.757			403.960.125

ALLIANZ SİGORTA A.Ş.

1 OCAK - 31 ARALIK 2023 HESAP DÖNEMİNE AİT KONSOLİDE FİNANSAL TABLOLARA İLİŞKİN DİPNOTLAR

(Para Birimi aksi belirtilmedikçe Türk Lirası ("TL") olarak ifade edilmiştir.)

8. MADDİ OLMAYAN DURAN VARLIKLAR (Devamı)

1 Ocak - 31 Aralık 2022 önemleri arasındaki maddi olmayan duran varlık hareketleri aşağıdaki gibidir:

	1 Ocak 2022	Girişler	Çıkışlar	Transfer	31 Aralık 2022
Maliyet:					
Haklar	433.795.008	68.953.094	-	23.942.286	526.690.388
Maddi Olmayan Varlıklara İlişkin Avanslar	24.217.932	34.058.662	-	(23.942.286)	34.334.308
Diğer Maddi Olmayan Varlıklar	10.012.418	1.711	-	-	10.014.129
	468.025.358	103.013.467	-	-	571.038.825
Birikmiş tükenme payları:					
Haklar	(301.537.397)	(46.793.765)	-	-	(348.331.162)
Diğer Maddi Olmayan Varlıklar	(2.403.193)	(1.132.102)	-	-	(3.535.295)
	(303.940.590)	(47.925.867)	-	-	(351.866.457)
Net defter değeri	164.084.768	55.087.600	-	-	219.172.368

9. İŞTİRAKLERDEKİ YATIRIMLAR

	31 Aralık 2023		31 Aralık 2022	
	Kayıtlı Değer	İştirak Oranı (%)	Kayıtlı Değer	İştirak Oranı (%)
Çukurova Çelik End. A.Ş.	144.153	0,04	6.392.913	0,04
Çimsataş A.Ş.	5.232.621	0,01	82.247	0,01
Emeklilik Gözetim Merkezi	6.392.913	6,25	1.086.034	6,25
Bağlı menkul kıymetler, net	11.769.687		7.561.194	
Allianz Hayat ve Emeklilik A.Ş.	5.823.890	2,00	3.326.862	2,00
Milli Reasürans T.A.Ş.	12.178.492	0,13	5.565.796	0,13
Tarım Sigortaları Havuz İşt. A.Ş.	2.541.291	4,35	1.322.000	4,35
Mapfre Genel Sigorta	190.759	0,01	68.404	0,01
Genel Yatırım	2.228	0,01	2.228	0,01
Diğer	2	0,00	2	0,00
İştirakler, net	20.736.662		10.285.292	
Finansal varlıklar değer düşüklüğü karşılığı	(6.392.913)		(6.392.913)	
Finansal varlıklar toplamı	26.113.436		11.453.573	

Cari dönemde grup, bağlı ortaklık ve iştiraklerini maliyet yöntemi yerine gerçeğe uygun değerinden muhasebeleştirmeye başlamıştır. Bağlı ortaklıkların ve iştiraklerin gerçeğe uygun değerleri ilgili şirketlerin net varlık değerleri esas alınarak hesaplanmıştır.

Adı	Aktif Toplamı	Özkaynak Toplamı	Geçmiş Yıllar Karları/ Zararları	Dönem Net Karı/ (Zararı)	Bağımsız/Sınırlı denetimden geçip geçmediği	Finansal tablo tarihi ve o tarihte sona eren Dönemi
İştirakler:						
Allianz Hayat ve Emeklilik A.Ş.	24.752.175.329	291.194.531	(6.154.047)	93.288.809	Geçti	31.12.2023
Milli Reasürans T.A.Ş.	63.540.074.014	13.982.210.52	608.356.512	3.152.030.122	Geçti	30.09.2023
Tarım Sigortaları Havuz İşt. A.Ş.	109.811.412	59.760.443	-	8.848.926	Geçti	30.09.2023

Satılmaya hazır finansal varlıklar olarak sınıflanan sermayede payı temsil eden menkul değerler teşkilatlanmış piyasalarda işlem görmesi ve/veya gerçeğe uygun değerlerinin güvenilir bir şekilde belirlenebilmesi durumunda gerçeğe uygun değerleri ile kayıtlara yansıtılmaktadır.

ALLIANZ SİGORTA A.Ş.

1 OCAK - 31 ARALIK 2023 HESAP DÖNEMİNE AİT KONSOLİDE FİNANSAL TABLOLARA İLİŞKİN DİPNOTLAR

(Para Birimi aksi belirtilmedikçe Türk Lirası ("TL") olarak ifade edilmiştir.)

10. REASÜRANS VARLIKLARI VE YÜKÜMLÜLÜKLERİ

Grup'un 31 Aralık 2023 ve 31 Aralık 2022 tarihleri itibarıyla sedan işletme sıfatıyla yapmış olduğu mevcut reasürans anlaşmaları gereği reasürans varlıkları ve yükümlülükleri aşağıdaki tabloda detaylı olarak gösterilmiştir:

Reasürans varlıkları	31 Aralık 2023	31 Aralık 2022
Muallak tazminat karşılığındaki reasürör payı (Not 4.2 ve Not 17)	4.009.722.776	2.276.243.220
Kazanılmamış primler karşılığındaki reasürör payı (Not 17)	1.742.977.392	1.075.238.074
Devam eden riskler karşılığındaki reasürör payı (Not 17)	650.395.149	346.982.292
Reasürans şirketlerinden alacaklar (Not 12)	427.387.722	267.956.658
Kazanılmamış primler karşılığındaki SGK payı (Not 17)	314.540.131	191.508.006
Toplam	7.145.023.170	4.157.928.250
Reasürans borçları	31 Aralık 2023	31 Aralık 2022
Reasürans şirketlerine yazılan primlerle ilgili ödenecek borçlar (Not 19)	537.718.895	427.627.961
Ertelenmiş komisyon gelirleri (Not 19)	343.201.666	210.723.830
Reasürans şirketlerinden alınan depolar (Not 19)	43.285	38.672
Toplam	880.963.846	638.390.463
	31 Aralık 2023	31 Aralık 2022
Dönem içerisinde reasüröre devredilen primler (Not 17)	(4.926.368.015)	(2.605.584.442)
Dönem başı kazanılmamış primler karşılığında reasürör payı (Not 17)	(1.075.238.074)	(826.577.056)
Dönem sonu kazanılmamış primler karşılığında reasürör payı (Not 17)	1.742.977.393	1.075.238.074
Reasüröre devredilen primler (Not 17)	(4.258.628.696)	(2.356.923.424)
Dönem içerisinde ödenen hasarlarda reasürör payı (Not 17)	3.474.932.346	1.178.628.788
Dönem başı muallak tazminat karşılığında reasürör payı (Not 17)	(2.276.242.987)	(2.114.953.695)
Dönem sonu muallak tazminat karşılığında reasürör payı (Not 17)	4.009.722.776	2.276.243.219
Hasarlardaki reasürör payı	5.208.412.135	1.339.918.312
Dönem içerisinde reasürörlerden tahakkuk eden komisyon gelirleri	1.363.745.325	677.652.906
Dönem başı ertelenmiş komisyon gelirleri (Not 19)	210.723.830	172.642.746
Dönem sonu ertelenmiş komisyon gelirleri (Not 19)	(343.201.666)	(210.723.830)
Reasürörlerden kazanılan komisyon gelirleri (Not 32)	1.231.267.489	639.571.822
Toplam, net	2.181.050.928	(377.433.290)

ALLIANZ SİGORTA A.Ş.

1 OCAK - 31 ARALIK 2023 HESAP DÖNEMİNE AİT KONSOLİDE FİNANSAL TABLOLARA İLİŞKİN DİPNOTLAR

(Para Birimi aksi belirtilmedikçe Türk Lirası ("TL") olarak ifade edilmiştir.)

11. FİNANSAL VARLIKLAR

31 Aralık 2023 ve 31 Aralık 2022 tarihleri itibarıyla Grup'un finansal varlık portföyü aşağıdaki gibidir:

	31 Aralık 2023	31 Aralık 2022
Satılmaya hazır finansal varlıklar	14.890.655.879	11.687.801.667
Vadeye kadar elde tutulacak finansal varlıklar	9.052.418.713	1.132.456.544
Alım satım amaçlı finansal varlıklar (*)	2.998.958.569	361.151.402
Riski hayat poliçesi sahiplerine ait finansal yatırımlar	362.391.002	303.044.706
Toplam	27.304.424.163	13.484.454.319

31 Aralık 2023 ve 2022 tarihleri tarihi itibarıyla, Grup'un alım satım amaçlı finansal varlıklarının detayı aşağıdaki gibidir:

	31 Aralık 2023		
	Maliyet Bedeli	Gerçeğe Uygun Değeri	Defter Değeri
<i>Diğer sabit getirili olmayan finansal varlıklar:</i>			
Hisse senetleri ve yatırım fonları	993.731.859	2.998.958.569	2.998.958.569
Toplam alım satım amaçlı finansal varlıklar	993.731.859	2.998.958.569	2.998.958.569
	31 Aralık 2022		
	Maliyet Bedeli	Gerçeğe Uygun Değeri	Defter Değeri
<i>Diğer sabit getirili olmayan finansal varlıklar:</i>			
Hisse senetleri	133.806.417	361.151.402	361.151.402
Toplam alım satım amaçlı finansal varlıklar	133.806.417	361.151.402	361.151.402

31 Aralık 2023 ve 31 Aralık 2022 tarihleri itibarıyla, Grup'un satılmaya hazır finansal varlıklarının detayı aşağıdaki gibidir:

	31 Aralık 2023			
	Nominal Değeri	Maliyet Bedeli	Gerçeğe Uygun Değeri	Defter Değeri
<i>Borçlanma araçları:</i>				
Devlet Tahvili - TL (*)	2.182.433.557	2.589.770.936	6.754.497.982	6.754.497.982
Yurtdışı Tahvili	277.500.000	261.550.600	382.482.837	382.482.837
Eurobond USD	10.867.457.019	720.846.904	2.106.211.925	2.106.211.925
Özel Sektör Tahvili-TL	2.554.751.000	3.431.882.222	5.647.463.135	5.647.463.135
Toplam satılmaya hazır finansal varlıklar	15.882.141.576	7.004.050.662	14.890.655.879	14.890.655.879
	31 Aralık 2022			
	Nominal Değeri	Maliyet Bedeli	Gerçeğe Uygun Değeri	Defter Değeri
<i>Borçlanma araçları:</i>				
Devlet Tahvili - TL (*)	3.372.760.845	3.701.909.367	7.540.987.002	7.540.987.002
Özel Sektör Tahvili-TL	3.509.783.500	1.061.334.582	2.386.517.111	2.386.517.111
Eurobond USD	1.605.750.000	1.609.215.502	1.760.297.554	1.760.297.554
Toplam satılmaya hazır finansal varlıklar	8.488.294.345	6.372.459.451	11.687.801.667	11.687.801.667

(*) 31 Aralık 2023 tarihi itibarıyla 3.200.000 TL (31 Aralık 2022: 3.200.000 TL) nominal değerindeki devlet tahvili, üstlenilen ilgili risklerin Tarım Sigortaları Havuz İşletmesi A.Ş.'nin yöneticisi olduğu havuza devredilebilmesi için aynı şirkete teminat olarak verilmiştir.

ALLIANZ SİGORTA A.Ş.

1 OCAK - 31 ARALIK 2023 HESAP DÖNEMİNE AİT KONSOLİDE FİNANSAL TABLOLARA İLİŞKİN DİPNOTLAR (Para Birimi aksi belirtilmedikçe Türk Lirası ("TL") olarak ifade edilmiştir.)

11. FİNANSAL VARLIKLAR (Devamı)

Grup'un ilişkili kuruluşları tarafından çıkarılmış finansal varlıkları bulunmamaktadır.

Dönem içerisinde Grup tarafından ihraç edilen veya daha önce ihraç edilmiş olup dönem içerisinde itfa edilen borçlanmayı temsil eden menkul kıymet bulunmamaktadır.

Grup'un finansal varlık portföyleri içerisinde vadesi geçmiş ancak henüz değer düşüklüğüne uğramamış finansal varlık bulunmamaktadır.

31 Aralık 2023 ve 31 Aralık 2022 tarihleri itibarıyla, riski hayat poliçesi sahiplerine ait finansal yatırımların ("RHPSFY") detayı aşağıdaki gibidir:

	31 Aralık 2023			
	Nominal Değeri	Maliyet Bedeli	Gerçeğe Uygun Değeri	Defter Değeri
<i>Borçlanma araçları:</i>				
Devlet Tahvili - TP	57.650.049	59.090.511	50.058.624	50.058.624
Türkiye Cumhuriyeti Devleti tarafından ihraç edilen Eurobondlar	204.111.554	23.881.900	206.037.540	206.037.540
Satılmaya hazır finansal varlık olarak sınıflandırılmış riski hayat poliçesi sahiplerine ait finansal yatırımlar	261.761.603	82.972.411	256.096.164	256.096.164
Banka mevduatları	105.692.248	105.692.248	106.294.835	106.294.835
Kredi ve alacaklar olarak sınıflandırılmış riski hayat poliçesi sahiplerine ait finansal yatırımlar	105.692.248	105.692.248	106.294.835	106.294.835
Toplam riski hayat poliçesi sahiplerine ait finansal yatırımlar	367.453.851	188.664.659	362.391.002	362.391.002
	31 Aralık 2022			
	Nominal Değeri	Maliyet Bedeli	Gerçeğe Uygun Değeri	Defter Değeri
<i>Borçlanma araçları:</i>				
Devlet Tahvili - TP	132.720.000	130.684.348	141.796.590	141.796.590
Türkiye Cumhuriyeti Devleti tarafından ihraç edilen Eurobondlar	148.911.593	23.552.665	141.531.884	141.531.884
Satılmaya hazır finansal varlık olarak sınıflandırılmış riski hayat poliçesi sahiplerine ait finansal yatırımlar	281.631.593	154.237.013	283.328.474	283.328.474
Banka mevduatları	19.705.847	19.705.847	19.716.232	19.716.232
Kredi ve alacaklar olarak sınıflandırılmış riski hayat poliçesi sahiplerine ait finansal yatırımlar	19.705.847	19.705.847	19.716.232	19.716.232
Toplam riski hayat poliçesi sahiplerine ait finansal yatırımlar	301.337.440	173.942.860	303.044.706	303.044.706

Satılmaya hazır finansal varlık olarak sınıflanan sermayede payı temsil eden menkul kıymetler dahil finansal varlıklarda son üç dönemde meydana gelen değer artışları (ilgili vergi etkileri dahil):

Yıl	Değer Artışında/ (Azalışında) Değişim	Toplam Değer Artışı/(Azalışı)
31 Aralık 2023	(1.162.047.555)	131.494.585
31 Aralık 2022	1.671.897.982	1.293.542.140
31 Aralık 2021	(1.573.556.108)	(378.355.842)

ALLIANZ SİGORTA A.Ş.

1 OCAK - 31 ARALIK 2023 HESAP DÖNEMİNE AİT KONSOLİDE FİNANSAL TABLOLARA İLİŞKİN DİPNOTLAR (Para Birimi aksi belirtilmedikçe Türk Lirası ("TL") olarak ifade edilmiştir.)

11. FİNANSAL VARLIKLAR (Devamı)

Finansal varlıkların dönem içerisindeki hareketleri aşağıdaki gibidir:

	1 Ocak - 31 Aralık 2023				
	Şirket portföyü			RHPSFY(*)	
	Alım-satım amaçlı FV	Satılmaya hazır FV	Vadeye kadar elde tutulacak	Satılmaya hazır FV	Toplam
Dönem başındaki değer	383.736.777	11.687.801.667	1.132.456.543	283.328.478	13.487.323.465
Parasal varlıklarda gerçekleşmemiş kur farkları	36.314.768	1.085.478.733	-	69.589.159	1.191.382.660
Dönem içindeki alımlar	2.173.266.959	3.834.807.243	8.137.107.653	5.517.775	14.150.699.630
Elden çıkarılanlar (itfa veya satış)	(18.030.847)	(3.897.848.913)	(1.132.456.543)	(106.173.256)	(5.154.509.559)
Finansal varlıkların rayiç değerlerindeki değişim (Not 15)	377.675.560	(1.034.229.689)	-	4.035.129	(652.519.000)
Finansal varlıkların itfa edilmiş maliyet gelirlerindeki değişim	45.995.352	3.214.646.838	915.311.060	(201.117)	4.175.752.133
Dönem sonundaki değer	2.998.958.569	14.890.655.879	9.052.418.713	256.096.168	27.198.129.329

	1 Ocak - 31 Aralık 2022				
	Şirket portföyü			RHPSFY(*)	
	Alım-satım amaçlı FV	Satılmaya hazır FV	Vadeye kadar elde tutulacak	Satılmaya hazır FV	Toplam
Dönem başındaki değer	66.745.150	9.182.290.745	-	222.241.924	9.471.277.819
Parasal varlıklarda gerçekleşmemiş kur farkları	-	593.539.473	-	43.916.500	637.455.973
Dönem içindeki alımlar	255.248.776	3.414.487.729	1.036.373.200	-	4.706.109.705
Elden çıkarılanlar (itfa veya satış)	(13.398.458)	(5.023.495.344)	-	(21.581.336)	(5.058.475.138)
Finansal varlıkların rayiç değerlerindeki değişim (Not 15)	-	1.833.698.748	-	38.643.772	1.872.342.520
Finansal varlıkların itfa edilmiş maliyet gelirlerindeki değişim	52.555.934	1.687.280.316	96.083.344	107.614	1.836.027.208
Dönem sonundaki değer	361.151.402	11.687.801.667	1.132.456.544	283.328.474	13.464.738.087

(*) 31 Aralık 2023 itibarıyla 106.294.838 TL tutarındaki riski hayat poliçesi sahiplerine ait banka mevduatları, bu nottaki riski hayat poliçesi sahiplerine ait finansal varlıklara dahil edilmemiştir (31 Aralık 2022: 19.716.232 TL)

Grup'un sigortacılık faaliyetleri gereği teminat olarak verdiği finansal varlıkların detayı aşağıdaki gibidir:

	31 Aralık 2023			
	Nominal Değeri	Maliyet Bedeli	Gerçeğe Uygun Değeri	Defter Değeri
Riski hayat poliçesi sahiplerine ait finansal yatırımlar - borçlanma senetleri	64.460.049	84.058.528	256.363.970	256.363.970
Satılmaya hazır finansal varlıklar	1.748.292.541	2.943.212.858	7.647.560.194	7.647.560.194
Toplam	1.812.752.590	3.027.271.386	7.903.924.164	7.903.924.164

	31 Aralık 2022			
	Nominal Değeri	Maliyet Bedeli	Gerçeğe Uygun Değeri	Defter Değeri
Riski hayat poliçesi sahiplerine ait finansal yatırımlar - borçlanma senetleri	110.990.000	127.661.569	251.097.714	251.097.714
Satılmaya hazır finansal varlıklar	2.460.357.259	3.300.438.879	6.797.679.444	6.797.679.444
Toplam	2.571.347.259	3.428.100.448	7.048.777.158	7.048.777.158

ALLIANZ SİGORTA A.Ş.

1 OCAK - 31 ARALIK 2023 HESAP DÖNEMİNE AİT KONSOLİDE FİNANSAL TABLOLARA İLİŞKİN DİPNOTLAR

(Para Birimi aksi belirtilmedikçe Türk Lirası ("TL") olarak ifade edilmiştir.)

12. KREDİ VE ALACAKLAR

	31 Aralık 2023	31 Aralık 2022
Esas faaliyetlerden alacaklar (Not 4.2)	118.753.094.985	65.536.937.405
Gelir tahakkukları	19.373.061	8.045.639
Gelecek yıllara ait diğer giderler	166.564.124	28.893.233
Gelecek aylara ait diğer giderler	134.500.951	57.436.760
Personele verilen avanslar	17.832.088	2.264.658
İlişkili taraflardan alacaklar (Not 4.2) . (Not 45)	11.972.762	120.314
Verilen depozito ve teminatlar	466.583	467.717
Diğer alacaklar (Not 4.2)	25.711.440	20.515.704
Toplam	119.129.515.994	65.654.681.430
Kısa vadeli alacaklar	14.172.735.833	7.356.578.573
Orta ve uzun vadeli alacaklar	104.956.780.161	58.298.102.857
Toplam	119.129.515.994	65.654.681.430

(*) Gelecek aylara ve yıllara ait giderler, acente komisyon, bireysel emeklilik komisyon ve diğer masraf ve yönetim gider ertelemelerinden oluşmaktadır.

(**) Bilanço tarihi itibarıyla 37.196.268 TL kısa vadeli ve 466.583 TL uzun vadeli olarak muhasebeleştirilmiştir (31 Aralık 2022: 20.047.987 TL kısa vadeli ve 467.717 TL uzun vadeli).

Grup'un 31 Aralık 2023 ve 31 Aralık 2022 tarihleri itibarıyla esas faaliyetlerden alacaklar hesabının detayı aşağıdaki gibidir:

	31 Aralık 2023	31 Aralık 2022
Sigortalılardan alacaklar	9.417.201.955	4.263.052.398
Acente, broker ve diğer aracılardan alacaklar	3.672.922.554	2.368.512.823
Rücu ve sovtaj yoluyla tahsil edilecek tutarlar	310.368.706	153.563.390
Reasürörlerden alacaklar (Not 10)	427.387.722	267.956.658
Sigortacılık faaliyetlerinden alacaklar reeskontu	(224.153.705)	(30.422.857)
Sigortacılık faaliyetlerinden alacaklar toplamı	13.603.727.232	7.022.662.412
Esas faaliyetlerden kaynaklanan şüpheli alacaklar	1.098.689.605	700.000.254
<i>Rücu işlemlerinden kaynaklanan şüpheli alacaklar</i> (2.21 no'lu dipnot)	1.082.523.288	687.171.948
<i>Sigortacılık faaliyetlerinden kaynaklanan şüpheli alacaklar</i>	16.166.317	12.828.306
Esas faaliyetlerden kaynaklanan şüpheli alacaklar karşılığı	(1.098.305.275)	(699.539.923)
<i>Rücu işlemlerinden kaynaklanan şüpheli alacaklar karşılığı</i> (2.21 no'lu dipnot)	(1.082.523.288)	(687.171.948)
<i>Sigortacılık faaliyetlerinden kaynaklanan şüpheli alacaklar karşılığı</i>	(15.781.987)	(12.367.975)
Reasürans faaliyetlerinden alacaklar	333.139.404	216.866.923
Rücu alacakları karşılıkları (2.21 no'lu dipnot)	(88.851.737)	(45.922.151)
Prim alacaklar karşılığı	(20.854.373)	(7.350.479)
Reasürans faaliyetlerinden alacak karşılığı	(44.826.859)	(27.539.992)
Sigorta ve reasürans şirketleri nezdindeki depolar	136.281	136.281
Emeklilik faaliyetlerinden alacaklar - Uzun Vadeli (18 no'lu dipnot)	104.789.749.454	58.268.741.907
Emeklilik faaliyetlerinden alacaklar - Kısa Vadeli (18 no'lu dipnot)	174.394.495	105.015.440
Sigortalılara krediler (ikrazlar)	6.096.758	3.866.733
Esas faaliyetlerden alacaklar	118.753.094.985	65.536.937.405

ALLIANZ SİGORTA A.Ş.

1 OCAK - 31 ARALIK 2023 HESAP DÖNEMİNE AİT KONSOLİDE FİNANSAL TABLOLARA İLİŞKİN DİPNOTLAR

(Para Birimi aksi belirtilmedikçe Türk Lirası ("TL") olarak ifade edilmiştir.)

12. KREDİ VE ALACAKLAR (Devamı)

31 Aralık 2023 ve 2022 tarihleri itibarıyla, alacaklar için alınmış olan ipotek ve diğer teminatların detayı aşağıdaki gibidir:

	31 Aralık 2023	31 Aralık 2022
Teminat mektupları	342.221.830	158.060.817
İpotek senetleri	81.377.091	79.100.991
Nakit teminat	74.781.042	74.781.042
Diğer garanti ve kefaletler	10.359.490	4.551.617
Toplam	508.739.453	316.494.467

Vadesi gelmiş bulunan ve henüz vadesi gelmeyen alacaklar için ayrılan şüpheli alacak tutarları

- Kanuni ve idari takipteki alacaklar (vadesi gelmiş): 15.781.987 TL (31 Aralık 2022: 12.367.975 TL).
- Prim alacak karşılıkları (vadesi gelmiş): 20.854.373 TL (31 Aralık 2022: 7.350.479 TL).
- Rücu alacakları karşılığı: 88.851.737 TL (31 Aralık 2022: 45.922.151 TL).
- Dava konusu rücu alacakları karşılığı: 1.082.523.288 TL (31 Aralık 2022: 687.171.948 TL).
- Reasürörlerden alacak karşılığı (vadesi geçmiş): 44.826.859 TL (31 Aralık 2022: 27.539.992 TL).

İşletmenin ortaklar, iştirakler ve bağlı ortaklıklarıyla olan alacak ve borç ilişkisi *Not 45*'te detaylı olarak verilmiştir.

Yabancı paralarla temsil edilen ve kur garantisi olmayan alacak ve borçlar ile aktifte mevcut yabancı paraların ayrı ayrı tutarları ve TL'ye dönüştürme kurları *Not 4.2*'de verilmiştir.

13. TÜREV FİNANSAL ARAÇLAR

31 Aralık 2023 tarihinde sona eren dönem içerisinde elde ettiği geliri türev işlemlerinden net kazanç tutarı 2.041.490.147 TL'dir (31 Aralık 2022: 173.011.271 TL).

14. NAKİT VE NAKİT BENZERİ VARLIKLAR

31 Aralık 2023 ve 31 Aralık 2022 tarihleri itibarıyla nakit ve nakit benzeri varlıkların detayı aşağıdaki gibidir:

	31 Aralık 2023		31 Aralık 2022	
	Dönem sonu	Dönem başı	Dönem sonu	Dönem başı
Bankalar	17.039.065.743	9.915.139.949	9.915.139.949	4.713.493.279
Banka garantili ve üç aydan kısa vadeli kredi kartı alacakları	4.377.728.712	2.523.679.211	2.523.679.211	1.235.517.924
Diğer nakit ve nakit benzeri varlıklar	3.567.021	1.587.142	1.587.142	807.425
Bilançoda gösterilen nakit ve nakit benzeri varlıklar	21.420.361.476	12.440.406.302	12.440.406.302	5.949.818.628
Bloke edilmiş tutarlar (*)	(2.296.318.760)	(940.363)	(940.363)	(813.139)
Bankalar mevduatı reeskontu	(241.807.922)	(116.755.353)	(116.755.353)	(38.299.726)
Nakit akış tablosundaki nakit ve nakit benzerlerinin mevcudu	18.882.234.794	12.322.710.586	12.322.710.586	5.910.705.763

(*) 31 Aralık 2023 tarihi itibarıyla bloke edilmiş tutarlar Kuzey Kıbrıs Türk Cumhuriyeti'nde sigortacılık faaliyetleri gereği tutulmaktadır.

ALLIANZ SİGORTA A.Ş.

1 OCAK - 31 ARALIK 2023 HESAP DÖNEMİNE AİT KONSOLİDE FİNANSAL TABLOLARA İLİŞKİN DİPNOTLAR

(Para Birimi aksi belirtilmedikçe Türk Lirası ("TL") olarak ifade edilmiştir.)

14. NAKİT VE NAKİT BENZERİ VARLIKLAR (Devamı)

31 Aralık 2023 ve 31 Aralık 2022 tarihleri itibarıyla bankalar hesabının detayı aşağıdaki gibidir:

	31 Aralık 2023	31 Aralık 2022
Yabancı para bankalar mevduatı		
- <i>Vadeli</i>	2.385.920.070	1.871.009.283
- <i>Vadesiz</i>	55.905.485	29.035.720
TL bankalar mevduatı		
- <i>Vadeli</i>	14.101.460.002	7.873.886.015
- <i>Vadesiz</i>	495.780.186	141.208.931
Bankalar	17.039.065.743	9.915.139.949

Vadeli mevduatlara uygulanan faiz oranları TL mevduatlar için %13 - %31 (31 Aralık 2022: %13 - %26), yabancı para mevduatlar için %1 - %5.5 'dir. (31 Aralık 2022: %1 - %5.5).

15. ÖZSERMAYE

Ödenmiş sermaye

31 Aralık 2023 tarihi itibarıyla, Ana Şirket'in ödenmiş sermayesi 529.147.564 TL olup, Ana Şirket'in sermayesi, ihraç edilmiş ve her biri 1 Kuruş nominal değerinde 52.914.756.400 adet hisseden meydana gelmiştir. Sermayeyi temsil eden hisse senetlerine tanınan imtiyaz bulunmamaktadır.

31 Aralık 2023 tarihi itibarıyla, Ana Şirket'in sermayesinde doğrudan veya dolaylı hakimiyeti söz konusu olan sermaye grubu %96,21 pay ile Allianz SE'dir.

Allianz Sigorta A.Ş.'nin, birleşme öncesi azınlık pay sahiplerinin paylarının satın alınmasına ilişkin olarak Mart 2015 döneminde küçük hissedarlara Allianz SE tarafından hisse satınalma teklifi gönderilmiş ve 11.643.332 TL tutarındaki nominal sermaye, azınlık paylarından Allianz SE'ye transfer olmuştur.

Grup tarafından veya iştiraki veya bağlı ortaklıkları tarafından bulundurulmuş Grup'un kendi hisse senedi bulunmamaktadır.

Vadeli işlemler ve sözleşmeler gereği yapılacak hisse senetleri satışları için çıkarılmak üzere Ana Şirket'te hisse senedi bulunmamaktadır.

Yapı Kredi Sigorta A.Ş.'nin hisselerinin devrine ve Yapı Kredi Emeklilik A.Ş.'nin hisselerinin dolaylı edinimine ilişkin olarak, Allianz SE ve Yapı ve Kredi Bankası A.Ş., Yapı Kredi Yatırım Menkul Değerler A.Ş., Yapı Kredi Faktoring A.Ş. arasında 26 Mart 2013 tarihinde Hisse Alım Sözleşmesi imzalanmıştır. 27 Haziran 2013 tarih, 70922894-120.01.06-7224 sayılı yazısı ile Rekabet Kurumu, 5 Temmuz 2013 tarih, 36816135 sayılı yazısı ile de Hazine ve Maliye Bakanlığı söz konusu hisse devrine izin vermiştir.

19 Eylül 2014 tarihinde yapılan Olağanüstü Genel Kurul toplantısında, Ana Şirket'in T.C. Başbakanlık Hazine ve Maliye Bakanlığı'nın 25 Temmuz 2014 tarihli ve 70761236-301.08/24251 sayılı izni çerçevesinde Yapı Kredi Sigorta A.Ş.'nin devir alınmak suretiyle birleşmesinin ardından, Yapı Kredi Sigorta A.Ş.'nin tüzel kişiliği sona ermiştir.

Birleşme nedeniyle yapılan sermaye artırımının neticesinde her 1 Kuruş değerindeki toplam 329.147.564 TL nominal değerli 32.914.756.400 adet nama yazılı pay, birleşme sözleşmesinde belirtilen esas hükümlere göre birleşme ile tasfiyesiz infisah edilen Yapı Kredi Sigorta A.Ş. pay sahiplerine Yapı Kredi Sigorta A.Ş.'deki paylarına karşılık olarak verilmiştir.

ALLIANZ SİGORTA A.Ş.

1 OCAK - 31 ARALIK 2023 HESAP DÖNEMİNE AİT KONSOLİDE FİNANSAL TABLOLARA İLİŞKİN DİPNOTLAR

(Para Birimi aksi belirtilmedikçe Türk Lirası ("TL") olarak ifade edilmiştir.)

15. ÖZSERMAYE (Devamı)

Diğer sermaye yedekleri

31 Aralık 2023 ve 31 Aralık 2022 tarihleri itibarıyla diğer sermaye yedekleri detayı aşağıdaki gibidir:

	31 Aralık 2023	31 Aralık 2022
Vergi istisnasından yararlanan iştirak ve sabit kıymet satış kazançları	247.206.390	245.860.736
Kullanım amaçlı gayrimenkuller yeniden değerlendirme fonları	410.214.347	186.565.670
Edinilen bedelsiz hisse senetleri	67.507	67.507
Birleşme nedeniyle sermaye düzeltmesi	(227.156.298)	(227.156.299)
Diğer sermaye yedekleri toplamı	430.331.946	205.337.614

Vergi mevzuatı hükümlerine göre şirketlerin aktiflerinde yer alan sabit kıymet ve iştiraklerin satışından doğan kazançların %75'lik kısmı, en az beş tam yıl süreyle pasifte özel bir fon hesabında tutulması kaydıyla kurumlar vergisinden istisnadır. İstisna edilen kazanç beş yıl içinde sermayeye ilave dışında herhangi bir şekilde başka bir hesaba nakledilemez veya işletmeden çekilemez.

Grup, TMS 16 - *Maddi Duran Varlıklar* çerçevesinde kullanım amaçlı gayrimenkullerini (arsa ve binalar) yeniden değerlendirme modeliyle muhasebeleştirilmektedir. Arsa ve binaların taşınan değerlerinde yeniden değerlendirme sonucu meydana gelen artışlar, vergi etkilerinden netleştirilmiş olarak "Diğer sermaye yedekleri" hesabında muhasebeleştirilmektedir. Ayrıca, her hesap döneminde, yeniden değerlendirilmiş tutar üzerinden hesaplanan amortisman ile (gelir tablosuna yansıtılan amortisman) varlığın yeniden değerlendirme öncesi maliyeti üzerinden ayrılan amortisman arasındaki fark "Diğer Sermaye Yedekleri"nden geçmiş yıllar karlarına transfer edilir. Yürürlükte bulunan mevzuat çerçevesinde yeniden değerlendirme modeliyle muhasebeleştirilen kullanım amaçlı gayrimenkullere ilişkin yeniden değerlendirme artışları, sermaye artırımında kullanılamamaktadır. Yeniden değerlemeye ilişkin dönem içerisindeki hareketler 6 - *Maddi duran varlıklar* notunda açıklanmıştır.

Yasal yedekler

Türk Ticaret Kanunu'na göre yasal yedek akçeler; birinci ve ikinci tertip yasal yedek akçelerden oluşmaktadır. Birinci tertip yasal yedek akçeler, Grup sermayesinin %20'sine ulaşıncaya kadar, kanuni dönem karının %5'i oranında ayrılmaktadır. İkinci tertip yasal yedek akçeler, Grup sermayesinin %5'ini aşan tüm kar payı dağıtımlarının %10'u oranında ayrılmaktadır. Birinci ve ikinci yasal yedek akçeler, toplam sermayenin %50'sini aşmadığı sürece dağıtılamazlar; ancak ihtiyari yedek akçelerin tükenmesi halinde zararların karşılanmasında kullanılabilirler.

Yasal yedeklere ilişkin hareket tablosu aşağıdaki gibidir:

	31 Aralık 2023	31 Aralık 2022
Dönem başındaki yasal yedekler	465.328.359	394.306.515
Kardan transfer	44.620.138	71.021.844
Dönem sonundaki yasal yedekler	509.948.497	465.328.359

ALLIANZ SİGORTA A.Ş.

1 OCAK - 31 ARALIK 2023 HESAP DÖNEMİNE AİT KONSOLİDE FİNANSAL TABLOLARA İLİŞKİN DİPNOTLAR

(Para Birimi aksi belirtilmedikçe Türk Lirası ("TL") olarak ifade edilmiştir.)

15. ÖZSERMAYE (Devamı)

Olağanüstü yedekler

Olağanüstü yedeklere ilişkin hareket tablosu aşağıdaki gibidir:

	31 Aralık 2023	31 Aralık 2022
Dönem başındaki olağanüstü yedekler	3.694.185.730	2.514.650.470
Kardan transfer	1.876.179.076	1.179.535.260
Dönem sonundaki olağanüstü yedekler	5.570.364.806	3.694.185.730

26 Ekim 2021 tarih ve 31640 sayılı Resmi Gazete’de yayımlanan 7338 Sayılı Vergi Usul Kanunu ile Bazı Kanunlarda Değişiklik Yapılmasına Dair Kanun ile, Vergi Usul Kanunu’na eklenen geçici 32’inci madde ve Kanun’un 298’inci maddesine eklenen (Ç) fıkrası ile tam mükellefiyete tabi ve bilanço esasına göre defter tutan gelir veya kurumlar vergisi mükelleflerinin aktiflerde kayıtlı taşınmazlar ile amortismanına tabi iktisadi kıymetleri (ATİK) için yeniden değerlendirme imkanı kalıcı hale getirilmiştir.

Şirket, ilgili kanun kapsamında ve 14 Mayıs 2022 tarih ve 31835 sayılı Resmi Gazete’de yayımlanan 537 Sıra Numaralı VUK Genel Tebliği’nin ilgili bölümlerinde belirlenen usul ve esaslar dahilinde amortismanına tabi iktisadi kıymetleri için yeniden değerlendirme yapmış olup hesaplanan değer artışlarını 14 Ocak 2023 tarihinde yayınlanan 547 sıra numaralı Vergi Usul Kanunu Genel Tebliği’ne istinaden 7338 sayılı Kanun ile Vergi Usul Kanunu’na eklenen geçici 32’inci madde ve Kanun’un 298’inci maddesine eklenen (Ç) fıkrasına istinaden yeniden değerlemeye tabii tuttuğu aktiflerindeki taşınmazlara ilişkin fon tutarını Olağanüstü Yedeklerden karşılamak suretiyle ilgili hesapta takip etmektedir ve bu fon dağıtımına konu değildir.

Finansal varlıkların değerlemesi

31 Aralık 2023 ve 2022 tarihleri itibarıyla satılmaya hazır finansal varlık olarak sınıflandırılmış sermayede payı temsil eden menkul kıymetler ile borçlanma senetlerinden kaynaklanan gerçeğe uygun değer değişimlerinin detayı aşağıdaki gibidir:

	31 Aralık 2023	31 Aralık 2022
Devlet borçlanma senetleri	127.049.810	1.289.097.365
İştirakler değer artışı	4.444.775	4.444.775
Finansal varlıkların değerlendirilmesi	131.494.585	1.293.542.140

Diğer kar yedekleri

Hazine ve Maliye Bakanlığı tarafından yayımlanan 4 Temmuz 2007 tarih ve 2007/3 sayılı “Sigorta ve Reasürans ile Emeklilik Şirketlerinin Karşılıklarının 5684 Sayılı Sigortacılık Kanunu Hükümlerine Uyumunun Sağlanmasına İlişkin Genelge”sinde; 5684 sayılı Sigortacılık Kanunu hükümleri arasında yer almaması sebebiyle 2007 yılı için deprem hasar karşılığı ayrılmayacağı hükme bağlanmıştır. Ancak daha önceki dönemlerde ayrılan deprem hasar karşılıklarının (31 Aralık 2006 tarihinde bilançoda yer alan deprem hasar karşılığı tutarı) bahse konu kanunun geçici 5’inci maddesi gereğince ihtiyari yedek akçelere aktarılması gerektiği, bu itibarla 31 Aralık 2006 tarihi itibarıyla mevcut deprem hasar karşılığı tutarı ve bu tutarın yatırıma yönlendirilmesi sonucu elde edilen gelirler de dahil olmak üzere söz konusu karşılıkların 1 Eylül 2007 tarihi itibarıyla Tek düzen Hesap Planı içerisinde açılacak olan 549.01 numaralı “aktarımı yapılan deprem hasar karşılıkları” isimli hesaba aktarılması ve hiçbir şekilde kar dağıtımına konu olmaması ve başka bir hesaba aktarılmaması gerektiği belirtilmiştir.

ALLIANZ SİGORTA A.Ş.

1 OCAK - 31 ARALIK 2023 HESAP DÖNEMİNE AİT KONSOLİDE FİNANSAL TABLOLARA İLİŞKİN DİPNOTLAR

(Para Birimi aksi belirtilmedikçe Türk Lirası ("TL") olarak ifade edilmiştir.)

15. ÖZSERMAYE (Devamı)

Grup bu genelge kapsamında, 31 Aralık 2006 tarihi itibarıyla finansal tablolarında ayırdığı deprem hasar karşılıkları ile bu tutarın yatırıma yönlendirilmesi sonucu elde edilen gelirler de dahil olmak üzere toplam 41.588.243 TL tutarındaki deprem hasar karşılığını finansal tablolarda diğer kar yedekleri hesabında göstermiştir. Bu tutarın 39.000.000 TL'si 2008 yılından sermaye artırımında kullanılmış olup, kalan bakiye 2.588.243 TL'dir (31 Aralık 2022: 2.588.243 TL).

Dağıtımına konu olmayan dönem karı

Vergi mevzuatı hükümlerine göre şirketlerin aktiflerinde yer alan gayrimenkul ve iştiraklerin satışından doğan kazançların %75'lik kısmı, en az beş tam yıl süreyle pasifte özel bir fon hesabında tutulması kaydıyla kurumlar vergisinden istisnadır. İstisna edilen kazanç beş yıl içinde sermayeye ilave dışında herhangi bir şekilde başka bir hesaba nakledilemez veya işletmeden çekilemez. Grup'un 31 Aralık 2023 tarihi itibarıyla 72.047.230 TL tutarındaki 2015 yılı sabit kıymet satış kazancı istisna tutarı diğer sermaye yedeklerine sınıflanmıştır.

Geçmiş yıllar karları

31 Aralık 2023 tarihi itibarıyla konsolide finansal tablolarda geçmiş yıl karları altında muhasebeleştirilmiş ertelenmiş vergi sonrası 16.967.986 TL aktüeryal kayıp bulunmaktadır (31 Aralık 2022: 62.548.902 TL).

16. DİĞER YEDEKLER VE İSTEĞE BAĞLI KATILIMIN SERMAYE BİLEŞENİ

31 Aralık 2023 ve 31 Aralık 2022 tarihleri itibarıyla, "finansal varlıkların değerlemesi" hesabında muhasebeleştirilen satılmaya hazır finansal varlıkların gerçeğe uygun değerlerindeki değişim, "diğer sermaye yedekleri" hesabında muhasebeleştirilen kullanım amaçlı gayrimenkuller üzerinden hesaplanan yeniden değerlendirme farkları ve iştirak satış kazançlarının vergiden istisna edilen tutarları ile "diğer kar yedekleri" hesabında muhasebeleştirilen daha önceki yıllarda ayrılan deprem hasar karşılıklarına ilişkin detaylı bilgiler yukarıda 15 - *Özsermaye* notunda verilmiştir. 31 Aralık 2023 ve 2022 tarihleri itibarıyla Grup'un, isteğe bağlı katılım özelliği bulunan sözleşmesi bulunmamaktadır.

17. SİGORTA YÜKÜMLÜLÜKLERİ VE REASÜRANS VARLIKLARI

Grup için en önemli muhasebe tahminlerinden biri yürürlükte olan poliçelerinden doğacak olan hasar ödemelerine ilişkin nihai yükümlülüklerin tahmin edilmesidir. Sigortacılık ile ilgili yükümlülüklerin tahmin edilmesi, doğası itibarıyla çok sayıda belirsizliğin değerlendirilmesini içerir. Grup, söz konusu sigortacılık teknik karşılıkları ile ilgili hesaplamaları 2 - Önemli muhasebe politikalarının özeti notunda daha detaylı açıkladığı üzere Sigortacılık Kanunu ve ilgili mevzuat çerçevesinde yapmakta ve konsolide finansal tablolarına yansıtılmaktadır.

ALLIANZ SİGORTA A.Ş.

1 OCAK - 31 ARALIK 2023 HESAP DÖNEMİNE AİT KONSOLİDE FİNANSAL TABLOLARA İLİŞKİN DİPNOTLAR

(Para Birimi aksi belirtilmedikçe Türk Lirası ("TL") olarak ifade edilmiştir.)

17. SİGORTA YÜKÜMLÜLÜKLERİ VE REASÜRANS VARLIKLARI (Devamı)

Grup'un 31 Aralık 2023 ve 31 Aralık 2022 tarihleri itibarıyla, teknik karşılıklar detayı aşağıdaki gibidir:

	31 Aralık 2023	31 Aralık 2022
Brüt kazanılmamış primler karşılığı	26.014.840.716	13.490.398.675
Kazanılmamış primler karşılığında reasürör payı (Not 10)	(1.742.977.392)	(1.075.238.074)
Kazanılmamış primler karşılığında SGK payı (Not 10)	(314.540.131)	(191.508.006)
Kazanılmamış primler karşılığı, net	23.957.323.193	12.223.652.596
Brüt devam eden riskler karşılığı	2.741.947.972	1.205.280.963
Devam eden riskler karşılığında reasürör payı (Not 10)	(650.395.149)	(346.982.292)
Devam eden riskler karşılığı, net	2.091.552.823	858.298.671
Brüt hayat matematik karşılıkları	6.398.119.067	3.470.513.053
Satılmaya hazır finansal varlıklar olarak sınıflanan riski hayat poliçesi sahiplerine ait finansal yatırımlardan elde edilen gerçekleşmemiş kazanç ve kayıpların poliçe sahiplerine ait olan kısmı (Not 2.8)	(9.984.220)	(2.876.655)
Hayat matematik karşılığı	6.388.134.847	3.467.636.398
Brüt muallak tazminat karşılığı	17.839.160.471	9.248.096.422
Muallak tazminat karşılığında reasürör payı (Not 10)	(4.009.722.941)	(2.276.243.156)
Muallak tazminat karşılığı, net	13.829.437.530	6.971.853.266
İkramiye ve indirimler karşılığı, net	626.249.756	114.132.039
Dengeleme karşılığı, net	260.853.695	389.742.595
Toplam teknik karşılıklar, net	47.153.551.844	24.025.315.565
Kısa vadeli	40.732.426.761	20.258.148.249
Orta ve uzun vadeli	6.421.125.083	3.767.167.316
Toplam sigorta teknik karşılıkları, net	47.153.551.844	24.025.315.565

31 Aralık 2023 tarihleri itibarıyla, sigorta yükümlülükleri ve reasürans varlıklarının hareket tablosu aşağıdaki gibidir:

Kazanılmamış primler karşılığı	31 Aralık 2023			
	Brüt	Reasürör Payı	SGK payı	Net
Dönem başı kazanılmamış primler karşılığı	13.490.398.677	(1.075.238.074)	(191.508.007)	12.223.652.596
Dönem içerisinde yazılan primler	52.267.639.190	(4.926.368.015)	(554.907.918)	46.786.363.257
Dönem içerisinde kazanılan primler	(39.743.197.148)	4.258.628.696	431.875.793	(35.052.692.660)
Dönem sonu kazanılmamış primler karşılığı	26.014.840.719	(1.742.977.393)	(314.540.132)	23.957.323.193

ALLIANZ SİGORTA A.Ş.

1 OCAK - 31 ARALIK 2023 HESAP DÖNEMİNE AİT KONSOLİDE FİNANSAL TABLOLARA İLİŞKİN DİPNOTLAR

(Para Birimi aksi belirtilmedikçe Türk Lirası ("TL") olarak ifade edilmiştir.)

17. SİGORTA YÜKÜMLÜLÜKLERİ VE REASÜRANS VARLIKLARI (Devamı)

Kazanılmamış primler karşılığı	31 Aralık 2022			
	Brüt	Reasürör Payı	SGK payı	Net
Dönem başı kazanılmamış primler karşılığı	5.445.413.084	(826.577.056)	(93.959.514)	4.524.876.514
Dönem içerisinde yazılan primler	25.336.912.839	(2.605.584.442)	(310.171.321)	22.421.157.076
Dönem içerisinde kazanılan primler	(17.291.927.246)	2.356.923.424	212.622.828	(14.722.380.994)
Dönem sonu kazanılmamış primler karşılığı	13.490.398.677	(1.075.238.074)	(191.508.007)	12.223.652.596

Muallak tazminat karşılığı	31 Aralık 2023		
	Brüt	Reasürör payı	Net
Dönem başı muallak tazminat karşılığı	7.476.364.743	(2.090.948.335)	5.385.416.408
Dönem içerisinde bildirim yapılan hasarlar ve dönem başı muallak tazminat karşılığına ilişkin tahminlerdeki değişiklikler	28.122.935.333	(4.661.986.400)	23.460.948.933
Dönem içinde ödenen hasarlar	(23.279.047.072)	3.474.932.346	(19.804.114.726)
Dönem sonu	12.320.253.004	(3.278.002.389)	9.042.250.615

Gerçekleşmiş ancak rapor edilmemiş tazminatlar	14.474.364.569	(2.961.627.720)	11.512.736.849
Kazanma ve kaybetme etkisi	(837.842.745)	388.527.749	(449.314.996)
Muallak tazminat karşılıkları iskontosu	(8.117.614.522)	1.841.379.584	(6.276.234.938)
Toplam	17.839.160.306	(4.009.722.776)	13.829.437.530

Muallak tazminat karşılığı	31 Aralık 2022		
	Brüt	Reasürör payı	Net
Dönem başı muallak tazminat karşılığı	5.675.007.888	(1.698.585.333)	3.976.422.555
Dönem içerisinde bildirim yapılan hasarlar ve dönem başı muallak tazminat karşılığına ilişkin tahminlerdeki değişiklikler	12.838.518.061	(1.570.991.790)	11.267.526.271
Dönem içinde ödenen hasarlar	(11.037.161.206)	1.178.628.788	(9.858.532.418)
Dönem sonu	7.476.364.743	(2.090.948.335)	5.385.416.408

Gerçekleşmiş ancak rapor edilmemiş tazminatlar	5.278.915.810	(1.468.997.270)	3.809.918.540
Kazanma ve kaybetme etkisi	(752.993.603)	320.262.985	(432.730.618)
Muallak tazminat karşılıkları iskontosu	(2.754.190.528)	963.439.464	(1.790.751.064)
Toplam	9.248.096.422	(2.276.243.156)	6.971.853.266

İkramiye ve İndirimler Karşılığı	31 Aralık 2023		
	Brüt	Reasürör payı	Net
Dönem başı kazanılmamış primler karşılığı	122.183.497	(8.051.458)	114.132.039
Dönem içerisinde gerçekleşen değişim	504.066.259	-	504.066.259
Dönem sonu ikramiye ve indirimler karşılığı	626.249.756	-	626.249.756

İkramiye ve İndirimler Karşılığı	31 Aralık 2022		
	Brüt	Reasürör payı	Net
Dönem başı kazanılmamış primler karşılığı	73.030.901	-	73.030.901
Dönem içerisinde gerçekleşen değişim	41.101.138	-	41.101.138
Dönem sonu ikramiye ve indirimler karşılığı	114.132.039	-	114.132.039

ALLIANZ SİGORTA A.Ş.

1 OCAK - 31 ARALIK 2023 HESAP DÖNEMİNE AİT KONSOLİDE FİNANSAL TABLOLARA İLİŞKİN DİPNOTLAR (Para Birimi aksi belirtilmedikçe Türk Lirası ("TL") olarak ifade edilmiştir.)

17. SİGORTA YÜKÜMLÜLÜKLERİ VE REASÜRANS VARLIKLARI (Devamı)

Devam Eden Riskler Karşılığı	31 Aralık 2023		
	Brüt	Reasürör payı	Net
Dönem başı devam eden riskler karşılığı	1.205.280.962	(346.982.291)	858.298.671
Dönem içerisinde gerçekleşen değişim	1.536.667.010	(303.412.858)	1.233.254.152
Dönem sonu devam eden riskler karşılığı	2.741.947.972	(650.395.149)	2.091.552.823

Devam Eden Riskler Karşılığı	31 Aralık 2022		
	Brüt	Reasürör payı	Net
Dönem başı devam eden riskler karşılığı	276.370.754	(124.561.025)	151.809.729
Dönem içerisinde gerçekleşen değişim	928.910.208	(222.421.266)	706.488.942
Dönem sonu devam eden riskler karşılığı	1.205.280.962	(346.982.291)	858.298.671

Ana Şirket'in 31 Aralık 2023 ve 31 Aralık 2022 tarihleri itibarıyla branş bazında brüt ve net ilave karşılık tutarları aşağıda gibidir:

Branş	31 Aralık 2023		31 Aralık 2022	
	Brüt İlave Karşılık	Net İlave Karşılık	Brüt İlave Karşılık	Net İlave Karşılık
Kara Araçları Sorumluluk	12.678.910.506	10.262.310.641	4.408.159.675	3.218.599.211
Genel Sorumluluk	1.119.545.941	795.779.384	508.927.726	289.023.668
Kara Araçları	227.212.954	227.121.126	139.841.466	104.546.045
Su Araçları	188.901.174	111.108.957	84.202.380	84.213.009
Genel Zararlar	113.555.197	71.875.805	58.202.390	65.177.200
Hukuksal Koruma	60.493.411	15.078.896	41.891.823	38.539.991
Kaza	20.169.058	12.322.544	14.369.332	10.838.265
Yangın ve Doğal Afetler	27.342.647	15.270.398	11.718.631	3.749.701
Finansal Kayıplar	1.244.955	1.244.955	1.073.392	1.073.392
Hava Araçları	1.927.094	166.427	(1.677.164)	(134.495)
Hava Araçları Sorumluluk	858.570	133.907	(2.018.857)	(107.057)
Nakliyat	16.863.390	(1.511.291)	8.219.421	(4.723.770)
Hastalık/Sağlık	(81.871.682)	(79.677.186)	(38.454.706)	(37.419.570)
Toplam	14.375.153.215	11.431.224.563	5.234.455.509	3.773.375.590

Allianz Yaşam, 31 Aralık 2023 tarihi itibarıyla, gerçekleşmiş ancak rapor edilmemiş tazminat bedelleri ile ilgili olarak konsolide finansal tablolarda hayat branşı için 65.346.862 TL (31 Aralık 2022: 28.468.573 TL) tutarında, ferdi kaza branşı için ise 765.216 TL (31 Aralık 2022: 881.545 TL) tutarında net muallak tazminat karşılığı ayırmıştır

Hasarların gelişimi tablosu

Muallak tazminat karşılığının tahmin edilmesinde kullanılan ana varsayım Grup'un geçmiş dönemlerdeki hasar gelişim tecrübesidir. Hukuk kararları veya yasalardaki değişiklikler gibi dış faktörlerin muallak tazminat karşılığını nasıl etkileyeceğinin belirlenmesinde, Grup yönetimi kendi hükümlerini kullanmaktadır. Yasal değişiklikler ve tahmin etme sürecindeki belirsizlikler gibi bazı tahminlerin duyarlılığı ölçülebilir değildir. Ayrıca, hasarın meydana geldiği zamanla ödemenin yapıldığı zaman arasındaki uzun süren gecikmeler, raporlama dönemi sonu itibarıyla muallak tazminat karşılığının kesin olarak belirlenebilmesini engellemektedir. Dolayısıyla, toplam yükümlülükler, müteakip yaşanan gelişmelere bağlı olarak değişebilmekte ve toplam yükümlülüklerin tekrar tahmin edilmesi sonucu oluşan farklar daha sonraki dönemlerde konsolide finansal tablolara yansımaktadır.

Sigorta yükümlülüklerinin gelişimi, Grup'un toplam hasar yükümlülüklerini tahmin etmedeki performansını ölçmeye olanak sağlamaktadır. Aşağıdaki tabloların üst kısımlarında gösterilen rakamlar, hasarların meydana geldiği yıllardan itibaren, Grup'un hasarlarla ilgili toplam tahminlerinin müteakip yıllardaki değişimini göstermektedir. Tabloların alt kısmında gösterilen rakamlar ise toplam yükümlülüklerin, konsolide finansal tablolarda gösterilen muallak tazminat karşılıkları ile mutabakatını vermektedir.

ALLIANZ SİGORTA A.Ş.**1 OCAK – 31 ARALIK 2022 HESAP DÖNEMİNE AİT
KONSOLİDE FİNANSAL TABLOLARA İLİŞKİN DİPNOTLAR**

(Para Birimi aksi belirtilmedikçe Türk Lirası (“TL”) olarak ifade edilmiştir.)

17. SİGORTA YÜKÜMLÜLÜKLERİ VE REASÜRANS VARLIKLARI (Devamı)

Hasar yılı	31 Aralık 2023					Toplam
	2017 ve öncesi	2018	2019	2020	2021	
Hasar yılı						
1 yıl sonra	2.865.149.239	3.693.688.180	3.688.711.166	3.741.210.735	5.760.074.963	24.542.875.721
2 yıl sonra	3.118.423.353	3.778.307.261	3.894.245.642	4.239.498.388	5.599.964.014	6.637.920.864
3 yıl sonra	3.365.051.864	3.838.184.292	3.989.726.806	4.665.529.211	5.778.232.249	5.778.232.249
4 yıl sonra	3.882.606.495	3.949.882.868	4.200.874.622	4.771.122.389	-	4.771.122.389
5 yıl sonra	5.518.555.470	4.238.446.438	4.295.475.319	-	-	4.295.475.319
	5.963.721.259	4.327.523.761	-	-	-	10.291.245.020
Hasarların cari tahmini	5.963.721.259	4.327.523.761	4.295.475.320	4.771.122.389	5.778.232.249	24.542.875.721
Bugüne kadar yapılan toplam ödemeler	4.127.468.148	4.003.215.787	3.980.184.079	4.328.213.639	5.301.536.063	17.946.306.240
						45.492.498.129
Hasar gelişim tablosundan gelen karşılık	1.836.253.111	324.307.975	315.291.240	442.908.750	476.696.186	6.596.569.480
Riskli Sigortalılar Havuzu	-	-	-	-	-	534.609.584
Muallak tazminat karşılıkları iskonto düzeltmesi	-	-	-	-	-	(8.117.600.575)
Gerçekleşmiş ancak rapor edilmemiş muallak tazminat (IBNR) karşılığı	-	-	-	-	-	14.375.153.215
Dönem sonu finansal tablolarda gösterilen toplam brüt muallak tazminat karşılığı (*)						17.616.521.875
Hasar yılı	31 Aralık 2023					Toplam
Hasar yılı						
1 yıl sonra	2.136.744.904	2.804.106.533	3.128.012.012	3.335.406.193	5.170.735.442	20.905.169.263
2 yıl sonra	2.342.046.249	2.887.272.712	3.200.717.092	3.593.812.231	5.555.699.244	9.981.928.985
3 yıl sonra	2.535.212.642	2.915.449.926	3.256.796.757	3.731.099.949	5.644.402.203	5.644.402.203
4 yıl sonra	2.896.031.795	2.975.411.968	3.295.986.307	3.761.176.694	-	3.761.176.694
5 yıl sonra	3.192.538.319	3.039.383.229	3.347.064.867	-	-	3.347.064.867
	3.383.556.325	3.093.900.803	-	-	-	6.477.457.128
Hasarların cari tahmini	3.383.556.325	3.093.900.803	3.347.064.867	3.761.176.692	5.644.402.203	20.905.169.263
Bugüne kadar yapılan toplam ödemeler	2.352.803.157	2.938.872.232	3.180.902.995	3.526.621.882	5.339.569.306	15.401.946.722
						42.136.063.056
Hasar gelişim tablosundan gelen karşılık	1.030.753.167	155.028.572	166.161.872	234.554.812	304.832.897	5.503.222.542
Riskli Sigortalılar Havuzu	-	-	-	-	-	526.019.019
Muallak tazminat karşılıkları iskonto düzeltmesi	-	-	-	-	-	(6.276.234.938)
Gerçekleşmiş ancak rapor edilmemiş muallak tazminat (IBNR) karşılığı	-	-	-	-	-	11.431.224.563
Dönem sonu finansal tablolarda gösterilen toplam net muallak tazminat karşılığı (*)						13.662.144.728

(*) Allianz Yaşam Emeklilik A.Ş.'nin hasar gelişim tablosuna konu edilen net muallak tazminat karşılığına, gerçekleşmiş ancak rapor edilmemiş muallak tazminat (IBNR) karşılığı dahil edilmemiştir. Hayat ve ferdi kaza branşları risk ürünlerine ilişkin muallak tutandır

ALLIANZ SİGORTA A.Ş.

**1 OCAK – 31 ARALIK 2022 HESAP DÖNEMİNE AİT
KONSOLİDE FİNANSAL TABLOLARA İLİŞKİN DİPNOTLAR**

(Para Birimi aksi belirtilmedikçe Türk Lirası (“TL”) olarak ifade edilmiştir.)

17. SİGORTA YÜKÜMLÜLÜKLERİ VE REASÜRANS VARLIKLARI (Devamı)

Hasar yılı	31 Aralık 2022					Toplam	
	2016 ve Öncesi	2016	2017	2018	2019		2020
Hasar yılı							
1 yıl sonra	2.299.008.113	2.963.463.317	3.692.975.676	3.689.763.399	3.741.182.256	5.767.180.608	10.205.532.041
2 yıl sonra	2.566.514.504	3.254.697.629	3.773.003.867	3.893.467.628	4.244.308.797	6.532.114.984	6.532.114.984
3 yıl sonra	2.745.172.015	3.329.520.542	3.832.875.380	3.989.780.036	4.446.133.293	-	4.446.133.293
4 yıl sonra	2.932.712.775	3.388.634.891	3.944.602.303	4.040.542.283	-	-	4.040.542.283
5 yıl sonra	3.345.320.581	3.493.566.550	4.047.221.323	-	-	-	4.047.221.323
	3.563.614.508	3.629.024.466	-	-	-	-	7.192.638.974
Hasarların cari tahmini	3.563.614.508	3.629.024.466	4.047.221.323	4.040.542.283	4.446.133.293	6.532.114.984	10.205.532.041
Bugüne kadar yapılan toplam ödemeler	2.192.879.778	3.268.537.331	3.735.769.932	3.734.045.525	3.963.471.514	5.813.303.252	7.437.694.281
Hasar gelişim tablosundan gelen karşılık	1.370.734.730	360.487.135	311.451.391	306.496.758	482.661.779	718.811.732	2.767.837.760
Riskli Sigortalılar Havuzu	-	-	-	-	-	-	251.972.033
Muallak tazminat karşılıkları iskonto düzeltmesi	-	-	-	-	-	-	(2.754.190.528)
Gerçekleşmiş ancak rapor edilmemiş muallak tazminat (IBNR) karşılığı	-	-	-	-	-	-	-
Dönem sonu finansal tablolarda gösterilen toplam brüt muallak tazminat karşılığı (*)							9.120.435.400
Hasar yılı	31 Aralık 2022					Toplam	
2016 ve Öncesi	2016	2017	2018	2019	2020		2021
Hasar yılı							
1 yıl sonra	1.832.861.582	2.652.660.308	2.803.140.091	3.128.843.380	3.335.054.757	5.176.270.805	9.275.632.787
2 yıl sonra	1.989.462.900	2.868.640.563	2.881.823.237	3.199.673.046	3.597.620.057	5.563.265.492	5.563.265.492
3 yıl sonra	2.118.040.659	2.945.559.258	2.909.998.252	3.256.558.395	3.734.907.649	-	3.734.907.649
4 yıl sonra	2.261.442.330	2.995.979.121	2.969.960.577	3.295.747.956	-	-	3.295.747.956
5 yıl sonra	2.533.759.925	3.084.463.553	3.033.981.838	-	-	-	3.033.981.838
	2.729.437.750	3.185.337.021	-	-	-	-	5.914.774.771
Hasarların cari tahmini	2.729.437.750	3.185.337.021	3.033.981.838	3.295.747.956	3.734.907.649	5.563.265.492	9.275.632.787
Bugüne kadar yapılan toplam ödemeler	1.883.583.768	2.929.083.614	2.876.908.707	3.136.477.503	3.463.514.266	5.113.156.526	6.846.390.226
Hasar gelişim tablosundan gelen karşılık	845.853.981	256.253.409	157.073.130	159.270.454	271.393.382	450.108.966	2.429.242.562
Riskli Sigortalılar Havuzu	-	-	-	-	-	-	313.320.667
Muallak tazminat karşılıkları iskonto düzeltmesi	-	-	-	-	-	-	(1.790.751.064)
Gerçekleşmiş ancak rapor edilmemiş muallak tazminat (IBNR) karşılığı	-	-	-	-	-	-	-
Dönem sonu finansal tablolarda gösterilen toplam net muallak tazminat karşılığı (*)							6.865.141.076

(*) Allianz Yaşam Emeklilik A.Ş.'nin hasar gelişim tablosuna konu edilen net muallak tazminat karşılığına, gerçekleşmiş ancak rapor edilmemiş muallak tazminat (IBNR) karşılığı dahil edilmemiştir. Hayat ve ferdi kaza branşları risk ürünlerine ilişkin muallak tutardır.

ALLIANZ SİGORTA A.Ş.

1 OCAK – 31 ARALIK 2022 HESAP DÖNEMİNE AİT KONSOLİDE FİNANSAL TABLOLARA İLİŞKİN DİPNOTLAR

(Para Birimi aksi belirtilmedikçe Türk Lirası (“TL”) olarak ifade edilmiştir.)

17. SİGORTA YÜKÜMLÜLÜKLERİ VE REASÜRANS VARLIKLARI (Devamı)

Grup’un hayat ve hayat dışı dallar için tesis etmesi gereken teminat tutarları ile varlıklar itibarıyla hayat ve hayat dışı dallara göre tesis edilmiş teminat tutarları

	31 Aralık 2023		
	Tesis edilmesi gereken (**)	Tesis edilen (*)	Defter değeri
<i>Hayat dışı:</i>			
Finansal varlıklar (*) (Not 11)	4.553.136.206	5.955.710.145	5.955.710.145
Toplam	4.553.136.206	5.955.710.145	5.955.710.145
<i>Hayat:</i>			
Bankalar mevduatı (Not 14)	-	2.373.679.610	2.373.679.610
Finansal varlıklar (*) (Not 11)	6.867.268.681	6.911.493.629	6.911.493.629
Toplam	6.867.268.681	9.285.173.239	9.285.173.239

	31 Aralık 2022		
	Tesis edilmesi gereken (**)	Tesis edilen (*)	Defter değeri
<i>Hayat dışı:</i>			
Finansal varlıklar (*) (Not 11)	2.068.113.560	3.555.402.704	3.560.571.634
Toplam	2.068.113.560	3.555.402.704	3.560.571.634
<i>Hayat:</i>			
Finansal varlıklar (*) (Not 11)	-	3.485.005.524	3.485.005.524
Toplam	-	3.485.005.524	3.485.005.524

(*) “Sigorta ve Reasürans Şirketleri ile Emeklilik Şirketlerinin Mali Bünyelerine İlişkin Yönetmelik”in teminatların değerlendirilmesini düzenleyen 6’ncı maddesi uyarınca finansal varlıklar içerisinde gösterilen devlet tahvilleri ve hazine bonoları, Türkiye Cumhuriyet Merkez Bankası tarafından 31 Aralık 2023 ve 31 Aralık 2022 tarihleri itibarıyla açıklanan günlük fiyatları ile değerlendirilerek gösterilmiştir.

(**) “Sigorta ve Reasürans Şirketleri ile Emeklilik Şirketlerinin Mali Bünyelerine İlişkin Yönetmelik”in teminatların tesisi ve serbest bırakılmasını düzenleyen 7. maddesi uyarınca sigorta şirketleri ile hayat ve ferdi kaza branşında faaliyet gösteren emeklilik şirketleri teminatlarını, sermaye yeterliliği hesaplama dönemlerini takip eden iki ay içerisinde tesis etmek zorundadır.

Grup’un hayat poliçe adetleri ile dönem içinde giren, ayrılan hayat ve mevcut hayat sigortalıların adet ve matematik karşılıkları

	1 Ocak – 31 Aralık 2023		1 Ocak- 31 Aralık 2022	
	Sigortalı sayısı	Matematik karşılıklar	Sigortalı sayısı	Matematik karşılıklar
Dönem içinde giren	2.693.308	3.595.899.404	2.938.070	1.953.620.580
Dönem içinde ayrılan	1.091.267	668.293.389	2.583.879	536.928.969
Mevcut	3.990.329	6.398.119.067	2.388.288	3.470.513.053

ALLIANZ SİGORTA A.Ş.

1 OCAK – 31 ARALIK 2023 HESAP DÖNEMİNE AİT KONSOLİDE FİNANSAL TABLOLARA İLİŞKİN DİPNOTLAR

(Para Birimi aksi belirtilmedikçe Türk Lirası (“TL”) olarak ifade edilmiştir.)

17. SİGORTA YÜKÜMLÜLÜKLERİ VE REASÜRANS VARLIKLARI (Devamı)

Dönem içinde yeni giren hayat sigortalıların adet ile brüt ve net prim tutarları ferdi ve grup olarak dağılımları

	1-Ocak- 31 Aralık 2023			1 Ocak- 31 Aralık 2022		
	Sözleşme sayısı	Brüt prim	Net prim	Sözleşme sayısı	Brüt prim	Net prim
Bireysel	27.385	101.962.044	70.769.392	89.856	212.311.135	174.505.528
Grup	2.665.923	(39.993.607)	(16.479.864)	2.848.214	2.360.334.453	1.042.180.740
Toplam	2.693.308	61.968.437	54.289.528	2.938.070	2.572.645.588	1.216.686.268

Grup’un 31 Aralık 2023 ve 2022 tarihleri itibarıyla brüt hayat matematik karşılıklarının hareketi aşağıdaki gibidir:

Hayat matematik karşılıkları	1 Ocak 31 Aralık 2023	1 Ocak- 31 Aralık 2022
Dönem başı brüt hayat matematik karşılıkları	(3.470.513.052)	2.053.821.439
Dönem içinde yazılan primler (birikimler)	6.184.083	5.934.614
Gider kesintileri	(264.157)	(217.958)
Risk primleri	(723.692)	(773.768)
Dönem içinde çıkışlar	(668.293.389)	(535.644.280)
Yatırım gelirleri	116.895.322	69.147.123
Risk poliçelerinden kaynaklanan artışlar	3.475.092.535	1.878.245.883
Dönem sonu brüt hayat matematik karşılıkları	(541.622.350)	3.470.513.053
Satılmaya hazır finansal varlıklar olarak sınıflanan riski hayat poliçesi sahiplerine ait finansal yatırımlardan elde edilen gerçekleşmemiş kazanç ve kayıpların poliçe sahiplerine ait olan kısmı (Not 2.8)	(9.984.220)	(2.876.655)
Dönem sonu net hayat matematik karşılıkları	(551.606.570)	3.467.636.398

31 Aralık 2023 ve 31 Aralık 2022 tarihleri itibarıyla dönem içinde hayat sigortalılarına kar payı dağıtım oranları:

	31 Aralık 2023	31 Aralık 2022
ABD Doları:	%6,46	%5,8
Avro:	%2,98	%3
TL1:	%21,15	%9,69
TL2:	%22,13	%10,21
TL3:	%24,22	%8,45

Ertelenmiş üretim komisyonları

Grup. poliçe üretimi ile ilgili araçlara ödenen komisyonlarının ertesi dönemlere sarkan kısımları ile yıllık sigorta sözleşmeleri ile yıllık yenilenen sigorta teminatı içeren bir yıldan uzun süreli sigorta sözleşmelerinde gider ertelemelerini “ertelenmiş üretim giderleri” hesabı içerisinde aktifleştirmektedir.

ALLIANZ SİGORTA A.Ş.

1 OCAK – 31 ARALIK 2023 HESAP DÖNEMİNE AİT KONSOLİDE FİNANSAL TABLOLARA İLİŞKİN DİPNOTLAR

(Para Birimi aksi belirtilmedikçe Türk Lirası (“TL”) olarak ifade edilmiştir.)

17. SİGORTA YÜKÜMLÜLÜKLERİ VE REASÜRANS VARLIKLARI (Devamı)

31 Aralık 2023 ve 31 Aralık 2022 tarihleri itibarıyla ertelenmiş üretim giderleri aşağıdaki gibidir:

	31 Aralık 2023	31 Aralık 2022
Ertelenmiş üretim komisyonları	3.619.681.177	1.957.316.111
Ertelenmiş diğer üretim giderleri	299.830.015	114.083.175
Ertelenmiş üretim giderleri	3.919.511.192	2.071.399.286

Poliçe üretimi ile ilgili araçlara ödenen komisyonların takip eden dönemlere sarkan kısmı “gelecek aylara ait giderler” ve “gelecek yıllara ait giderler” hesapları içerisinde aktifleştirilmektedir. 31 Aralık 2023 tarihi itibarıyla cari varlıklar içinde gösterilen 3.919.511.192 TL (31 Aralık 2022: 2.071.399.286 TL) tutarındaki ertelenmiş üretim giderleri 3.019.646.830 TL (31 Aralık 2022: 1.660.897.415 TL) tutarında ertelenmiş üretim komisyonları ve 299.583.468 TL (31 Aralık 2022: 113.760.950 TL) tutarında ertelenen diğer üretim giderlerinden oluşmaktadır. Diğer ertelenmiş üretim giderlerinin 184.304.727 TL’si peşin ödenmiş hasar fazlası minimum depo primlerinden (31 Aralık 2022: 14 TL), 299.583.468 TL’si ertelenmiş asistans giderlerinden (31 Aralık 2022: 113.760.950 TL) ve 30.527 TL’si peşin ödenmiş diğer giderlerden oluşmaktadır (31 Aralık 2022: 25.692 TL).

31 Aralık 2023 ve 31 Aralık 2022 tarihlerinde sona eren dönemlere ait ertelenmiş üretim komisyonlarının hareketi aşağıdaki gibidir.

	31 Aralık 2023	31 Aralık 2022
Dönem başındaki ertelenmiş üretim komisyonları	1.957.316.111	705.369.444
Dönem içinde tahakkuk eden araçlara komisyonlar	7.533.703.016	3.688.499.395
Dönem içinde giderleşen komisyonlar (Not 32)	(5.871.337.950)	(2.436.552.728)
Ertelenmiş üretim komisyonları	3.619.681.177	1.957.316.111

17. YATIRIM ANLAŞMASI YÜKÜMLÜLÜKLER

Bireysel emeklilik

Grup’un 31 Aralık 2023 ve 2022 tarihleri itibarıyla emeklilik faaliyetlerinden alacaklar ve borçlar hesaplarının detayı aşağıdaki gibidir:

	31 Aralık 2023	31 Aralık 2022
Saklayıcı şirketten alacaklar	104.789.749.454	58.268.741.907
Katılımcılardan alacaklar (giriş aidatları)	28.495.977	82.467.716
Fonlardan fon işletim gideri kesintisi alacakları	145.898.519	22.547.724
Emeklilik faaliyetlerinden alacaklar, net (Not 12)	104.964.143.950	58.373.757.347
	31 Aralık 2023	31 Aralık 2022
Katılımcılara borçlar	104.789.749.454	58.268.741.907
Katılımcılar geçici hesabı	846.799.096	279.913.565
Portföy Yönetim Şirketi’ne borçlar	(215.346.860)	-
Araçlara borçlar	12.127.187	4.389.139
Emeklilik faaliyetlerinden borçlar (Not 19)	105.433.328.877	58.553.044.611

ALLIANZ SİGORTA A.Ş.

1 OCAK – 31 ARALIK 2023 HESAP DÖNEMİNE AİT KONSOLİDE FİNANSAL TABLOLARA İLİŞKİN DİPNOTLAR

(Para Birimi aksi belirtilmedikçe Türk Lirası (“TL”) olarak ifade edilmiştir.)

18. YATIRIM ANLAŞMASI YÜKÜMLÜLÜKLER (Devamı)

31 Aralık 2023 ve 31 Aralık 2022 itibarıyla şirket'in kurduğu 38 Adet (31 Aralık 2022: 38 Adet) emeklilik yatırım fonları ve birim fiyatları aşağıdaki gibidir:

	31 Aralık 2023 Birim fiyatları	31 Aralık 2022 Birim fiyatları
Allianz Yaşam ve Emeklilik A.Ş. Karma Emeklilik Yatırım Fonu	0,88626	0,32676
Allianz Yaşam ve Emeklilik A.Ş. Değişken Emeklilik Yatırım Fonu	0,47428	0,14187
Allianz Yaşam ve Emeklilik A.Ş. Birinci Kamu Dış Borçlanma Araçları Emeklilik Yatırım Fonu	0,58351	0,23126
Allianz Yaşam ve Emeklilik A.Ş. Karma Grup Emeklilik Yatırım Fonu	0,65630	0,23713
Allianz Yaşam ve Emeklilik A.Ş. Kamu Dış Borçlanma Araçları (ABD Doları 0-5 Yıl Vadeli) Emeklilik Yatırım Fonu	0,27608	0,10895
Allianz Yaşam ve Emeklilik A.Ş. Koç İştirak Endeksi Emeklilik Yatırım Fonu	0,37039	0,07732
Allianz Yaşam ve Emeklilik A.Ş. Sürdürülebilirlik Fon Sepeti Emeklilik Yatırım Fonu	0,13224	0,04448
Allianz Yaşam ve Emeklilik A.Ş. Agresif Değişken Emeklilik Yatırım Fonu	0,15400	0,03449
Allianz Yaşam ve Emeklilik A.Ş. Altın Emeklilik Yatırım Fonu	0,21903	0,08094
Allianz Yaşam ve Emeklilik A.Ş. Unilever İkinci Değişken Grup Emeklilik Yatırım Fonu	0,15738	0,04935
Allianz Yaşam ve Emeklilik A.Ş. İkinci Değişken Emeklilik Yatırım Fonu	0,06156	0,02905
Allianz Yaşam ve Emeklilik A.Ş. Katkı Emeklilik Yatırım Fonu	0,04541	0,01758
Allianz Yaşam ve Emeklilik A.Ş. Ata Portföy Değişken Emeklilik Yatırım Fonu	0,10181	0,03257
Allianz Yaşam ve Emeklilik A.Ş. Fon Sepeti Emeklilik Yatırım Fonu	0,08260	0,03130
Allianz Yaşam ve Emeklilik A.Ş. Koç Holding Emekli Vakfı Birinci Değişken Grup Emeklilik Yatırım Fonu	0,03727	0,02140
Allianz Yaşam ve Emeklilik A.Ş. Katılım Katkı Emeklilik Yatırım Fonu	0,04538	0,01935
Allianz Yaşam ve Emeklilik A.Ş. BIST Temettü Endeksi Emeklilik Yatırım Fonu	0,17010	0,04690
Allianz Yaşam ve Emeklilik A.Ş. Unilever Birinci Değişken Grup Emeklilik Yatırım Fonu	0,05894	0,02675
Allianz Yaşam ve Emeklilik A.Ş. Başlangıç Emeklilik Yatırım Fonu	0,03487	0,02047
Allianz Yaşam ve Emeklilik A.Ş. Başlangıç Katılım Emeklilik Yatırım Fonu	0,03214	0,01943
Allianz Yaşam ve Emeklilik A.Ş. OKS Agresif Değişken Emeklilik Yatırım Fonu	0,10497	0,02032
Allianz Yaşam ve Emeklilik A.Ş. OKS Dengeli Değişken Emeklilik Yatırım Fonu	0,06047	0,01831
Allianz Yaşam ve Emeklilik A.Ş. OKS Temkinli Değişken Emeklilik Yatırım Fonu	0,03634	0,01825

ALLIANZ SİGORTA A.Ş.

1 OCAK – 31 ARALIK 2023 HESAP DÖNEMİNE AİT KONSOLİDE FİNANSAL TABLOLARA İLİŞKİN DİPNOTLAR

(Para Birimi aksi belirtilmedikçe Türk Lirası (“TL”) olarak ifade edilmiştir.)

18. YATIRIM ANLAŞMASI YÜKÜMLÜLÜKLER (Devamı)

	31 Aralık 2023 Birim fiyatları	31 Aralık 2022 Birim fiyatları
Allianz Yaşam ve Emeklilik A.Ş. OKS Dinamik Değişken Emeklilik Yatırım Fonu	0,07089	0,01938
Allianz Yaşam ve Emeklilik A.Ş. OKS Büyüme Katılım Değişken Emeklilik Yatırım Fonu	0,08042	0,02349
Allianz Yaşam ve Emeklilik A.Ş. OKS Agresif Katılım Değişken Emeklilik Yatırım Fonu	0,10102	0,02481
Allianz Yaşam ve Emeklilik A.Ş. OKS Standart Emeklilik Yatırım Fonu	0,04668	0,01805
Allianz Yaşam ve Emeklilik A.Ş. OKS Katılım Standart Emeklilik Yatırım Fonu	0,04607	0,01943
Allianz Yaşam ve Emeklilik A.Ş. Katılım Standart Emeklilik Yatırım Fonu	0,06089	0,02182
Allianz Yaşam ve Emeklilik A.Ş. İkinci Fon Sepeti Emeklilik Yatırım Fonu	0,02157	0,00900
Allianz Hayat ve Emeklilik A.Ş. Hisse Senedi Emeklilik Yatırım Fonu	1,24374	0,23417
Allianz Hayat ve Emeklilik A.Ş. Para Piyasası Emeklilik Yatırım Fonu	0,13162	0,08385
Allianz Hayat ve Emeklilik A.Ş. Standart Emeklilik Yatırım Fonu	0,05473	0,02043
Allianz Hayat ve Emeklilik A.Ş. Borçlanma Araçları Grup Emeklilik Yatırım Fonu	0,11195	0,05085
Allianz Hayat ve Emeklilik A.Ş. Borçlanma Araçları Emeklilik Yatırım Fonu	0,16464	0,08060
Allianz Hayat ve Emeklilik A.Ş. Değişken Grup Emeklilik Yatırım Fonu	0,15433	0,05548
Allianz Hayat ve Emeklilik A.Ş. Birinci Kamu Dış Borçlanma Araçları Emeklilik Yatırım Fonu	0,57960	0,23099
Allianz Hayat ve Emeklilik A.Ş. Karma Emeklilik Yatırım Fonu	0,32936	0,14709

ALLIANZ SİGORTA A.Ş.

1 OCAK – 31 ARALIK 2023 HESAP DÖNEMİNE AİT KONSOLİDE FİNANSAL TABLOLARA İLİŞKİN DİPNOTLAR (Para Birimi aksi belirtilmedikçe Türk Lirası (“TL”) olarak ifade edilmiştir.)

18. YATIRIM ANLAŞMASI YÜKÜMLÜLÜKLER (Devamı)

31 Aralık 2023 ve 31 Aralık 2022 tarihleri itibarıyla, portföydeki katılım belgeleri ve dolaşımdaki katılım belgelerinin adet ve tutarları aşağıdaki gibidir:

	31 Aralık 2023		31 Aralık 2022	
	Dolaşımdaki katılım belgeleri Adet	Tutar	Dolaşımdaki katılım belgeleri Adet	Tutar
Allianz Yaşam ve Emeklilik A.Ş. Karma Emeklilik Yatırım Fonu	14.308.526.595	12.681.074.780	13.250.374.223	5.905.148.526
Allianz Yaşam ve Emeklilik A.Ş. Değişken Emeklilik Yatırım Fonu	10.154.520.942	4.816.076.038	13.933.420.462	3.849.804.074
Allianz Yaşam ve Emeklilik A.Ş. Birinci Kamu Dış Borçlanma Araçları Emeklilik Yatırım Fonu	13.259.586.089	7.737.114.338	19.766.661.113	6.392.123.104
Allianz Yaşam ve Emeklilik A.Ş. Karma Grup Emeklilik Yatırım Fonu	961.436.777	630.990.957	1.104.483.627	357.155.766
Allianz Yaşam ve Emeklilik A.Ş. Kamu Dış Borçlanma Araçları (ABD Doları 0-5 Yıl Vadeli) Emeklilik Yatırım Fonu	16.277.300.489	4.493.902.228	21.100.669.238	3.335.192.880
Allianz Yaşam ve Emeklilik A.Ş. Koç İştirak Endeksi Emeklilik Yatırım Fonu	21.993.984.203	8.146.307.821	16.590.156.746	3.731.391.695
Allianz Yaşam ve Emeklilik A.Ş. Sürdürülebilirlik Fon Sepeti Emeklilik Yatırım Fonu	2.003.435.929	264.932.364	3.251.494.575	255.040.731
Allianz Yaşam ve Emeklilik A.Ş. Agresif Değişken Emeklilik Yatırım Fonu	20.145.581.184	3.102.318.774	22.315.526.896	2.056.688.221
Allianz Yaşam ve Emeklilik A.Ş. Altın Emeklilik Yatırım Fonu	116.345.660.567	25.483.539.071	86.160.995.657	10.265.479.506
Allianz Yaşam ve Emeklilik A.Ş. Unilever İkinci Değişken Grup Emeklilik Yatırım Fonu	2.233.351.604	351.493.809	2.310.610.258	215.337.323
Allianz Yaşam ve Emeklilik A.Ş. İkinci Değişken Emeklilik Yatırım Fonu	59.675.500.350	3.673.623.802	54.280.988.405	2.030.760.338
Allianz Yaşam ve Emeklilik A.Ş. Katkı Emeklilik Yatırım Fonu	175.031.042.426	7.947.809.574	142.358.663.288	4.696.697.019
Allianz Yaşam ve Emeklilik A.Ş. Ata Portföy Değişken Emeklilik Yatırım Fonu	1.330.087.781	135.413.577	967.742.263	60.531.311
Allianz Yaşam ve Emeklilik A.Ş. Fon Sepeti Emeklilik Yatırım Fonu	21.643.316.952	1.787.694.694	29.950.358.048	1.586.111.062
Allianz Yaşam ve Emeklilik A.Ş. Koç Holding Emekli Vakfı Birinci Değişken Grup Emeklilik Yatırım Fonu	41.047.614.939	1.530.008.799	60.541.194.770	1.645.388.591
Allianz Yaşam ve Emeklilik A.Ş. Katılım Katkı Emeklilik Yatırım Fonu	2.790.497.089	126.618.805	1.965.895.104	67.616.962
Allianz Yaşam ve Emeklilik A.Ş. BIST Temettü Endeksi Emeklilik Yatırım Fonu	2.909.058.733	494.842.527	3.719.332.200	409.918.760
Allianz Yaşam ve Emeklilik A.Ş. Unilever Birinci Değişken Grup Emeklilik Yatırım Fonu	196.734.010	11.595.109	222.937.867	9.220.933
Allianz Yaşam ve Emeklilik A.Ş. Başlangıç Emeklilik Yatırım Fonu	7.167.938.241	249.974.678	4.559.638.562	114.132.313
Allianz Yaşam ve Emeklilik A.Ş. Başlangıç Katılım Emeklilik Yatırım Fonu	8.405.305.845	270.129.719	4.822.421.734	113.770.574
Allianz Yaşam ve Emeklilik A.Ş. OKS Agresif Değişken Emeklilik Yatırım Fonu	1.755.822.428	184.312.192	1.083.694.035	64.988.048
Allianz Yaşam ve Emeklilik A.Ş. OKS Dengeli Değişken Emeklilik Yatırım Fonu	1.072.231.903	64.833.574	618.257.500	23.376.934
Allianz Yaşam ve Emeklilik A.Ş. OKS Temkinli Değişken Emeklilik Yatırım Fonu	724.210.468	26.317.084	191.386.349	4.511.933
Allianz Yaşam ve Emeklilik A.Ş. OKS Dinamik Değişken Emeklilik Yatırım Fonu	772.756.612	54.779.944	550.918.828	24.185.887
Allianz Yaşam ve Emeklilik A.Ş. OKS Büyüme Katılım Değişken Emeklilik Yatırım Fonu	1.333.444.232	107.230.251	903.446.127	48.092.244
Allianz Yaşam ve Emeklilik A.Ş. OKS Agresif Katılım Değişken Emeklilik Yatırım Fonu	2.095.792.496	211.725.341	1.543.014.123	102.102.788
Allianz Yaşam ve Emeklilik A.Ş. OKS Standart Emeklilik Yatırım Fonu	29.087.904.218	1.357.823.369	26.819.187.236	868.405.283
Allianz Yaşam ve Emeklilik A.Ş. OKS Katılım Standart Emeklilik Yatırım Fonu	29.414.925.583	1.355.145.622	26.345.132.349	897.710.385
Allianz Yaşam ve Emeklilik A.Ş. Katılım Standart Emeklilik Yatırım Fonu	1.941.057.743	118.191.006	2.888.669.025	121.430.980
Allianz Yaşam ve Emeklilik A.Ş. İkinci Fon Sepeti Emeklilik Yatırım Fonu	30.575.479.238	659.482.512	78.146.485.526	977.456.241
Allianz Hayat ve Emeklilik A.Ş. Hisse Senedi Emeklilik Yatırım Fonu	6.033.036.688	7.503.535.084	7.152.389.464	5.412.978.413
Allianz Hayat ve Emeklilik A.Ş. Para Piyasası Emeklilik Yatırım Fonu	38.388.645.185	5.052.675.091	5.560.779.445	556.261.450
Allianz Hayat ve Emeklilik A.Ş. Standart Emeklilik Yatırım Fonu	5.748.324.860	314.582.826	8.163.935.700	319.797.689
Allianz Hayat ve Emeklilik A.Ş. Borçlanma Araçları Grup Emeklilik Yatırım Fonu	1.368.932.643	153.253.378	1.886.268.848	154.053.463
Allianz Hayat ve Emeklilik A.Ş. Borçlanma Araçları Emeklilik Yatırım Fonu	6.560.250.832	1.080.079.697	8.948.912.529	1.135.142.708
Allianz Hayat ve Emeklilik A.Ş. Değişken Grup Emeklilik Yatırım Fonu	1.516.308.427	234.013.396	2.517.750.900	245.319.577
Allianz Hayat ve Emeklilik A.Ş. Birinci Kamu Dış Borçlanma Araçları Emeklilik Yatırım Fonu	849.143.831	492.159.519	706.569.094	227.903.861
Allianz Hayat ve Emeklilik A.Ş. Karma Emeklilik Yatırım Fonu	6.884.932.050	2.267.621.220	345.847.433	68.859.953
		105.173.222.570		58.350.087.525

ALLIANZ SİGORTA A.Ş.

1 OCAK – 31 ARALIK 2023 HESAP DÖNEMİNE AİT KONSOLİDE FİNANSAL TABLOLARA İLİŞKİN DİPNOTLAR

(Para Birimi aksi belirtilmedikçe Türk Lirası (“TL”) olarak ifade edilmiştir.)

18. YATIRIM ANLAŞMASI YÜKÜMLÜLÜKLER (Devamı)

Dönem içinde giren bireysel emeklilik katılımcılarının adet ile brüt ve net katılım paylarının bireysel ve kurumsal olarak dağılımları

	1 Ocak – 31 Aralık 2023			1 Ocak- 31 Aralık 2022		
	Sözleşme sayısı	Brüt katılım payı	Net katılım payı	Sözleşme sayısı	Brüt katılım payı	Net katılım payı
Bireysel	235.721	4.845.181.782	4.845.181.766	153.767	2.162.193.227	2.162.193.222
Grup	644.377	1.409.778.067	1.409.778.067	583.993	738.841.758	738.841.758
Toplam	880.098	6.254.959.849	6.254.959.833	737.760	2.901.034.985	2.901.034.980

Dönem içinde Grup’un hayat portföyünden bireysel emekliliğe geçen bireysel emeklilik katılımcılarının adet ile brüt ve net katılım paylarının bireysel ve kurumsal olarak dağılımları

	1 Ocak – 31 Aralık 2023			1 Ocak- 31 Aralık 2022		
	Sözleşme sayısı	Brüt katılım payı	Net katılım payı	Sözleşme sayısı	Brüt katılım payı	Net katılım payı
Bireysel	1.232	317.339.085	317.339.085	959	116.132.585	116.132.585
Grup	10.947	131.961.704	131.961.704	12.958	125.356.601	125.356.601
Toplam	12.179	449.300.789	449.300.789	13.917	241.489.186	241.489.186

Dönem içinde Grup’un hayat portföyünden bireysel emekliliğe geçen bireysel emeklilik katılımcısı bulunmamaktadır.

Dönem içinde Grup’un portföyünden ayrılan başka şirkete geçen veya başka şirkete geçmeyen her ikisi birlikte bireysel emeklilik katılımcılarının adet ile brüt ve net katılım paylarının bireysel ve kurumsal olarak dağılımları

	1 Ocak - 31 Aralık 2023			1 Temmuz - 31 Aralık 2023		
	Sözleşme sayısı	Brüt katılım payı	Net katılım payı	Sözleşme sayısı	Brüt katılım payı	Net katılım payı
Bireysel	54.163	2.182.371.695	2.179.093.617	19.465	779.278.469	778.235.724
Grup	328.411	1.641.298.712	1.640.957.409	119.133	622.410.912	622.314.183
Toplam	382.574	3.823.670.407	3.820.051.026	138.598	1.401.689.381	1.400.549.907

	1 Ocak – 31 Aralık 2023			1 Ocak - 31 Aralık 2022		
	Sözleşme sayısı	Brüt katılım payı	Net katılım payı	Sözleşme sayısı	Brüt katılım payı	Net katılım payı
Bireysel	77.188	3.085.000.451	3.080.727.229	62.822	1.735.642.682	1.731.251.325
Grup	452.795	2.223.891.225	2.223.453.736	406.619	1.129.957.489	1.129.491.794
Toplam	529.983	5.308.891.676	5.304.180.965	469.441	2.865.600.171	2.860.743.119

ALLIANZ SİGORTA A.Ş.

1 OCAK – 31 ARALIK 2023 HESAP DÖNEMİNE AİT KONSOLİDE FİNANSAL TABLOLARA İLİŞKİN DİPNOTLAR

(Para Birimi aksi belirtilmedikçe Türk Lirası (“TL”) olarak ifade edilmiştir.)

19. TİCARİ VE DİĞER BORÇLAR. ERTELENMİŞ GELİRLER

	31 Aralık 2023	31 Aralık 2022
Esas faaliyetlerden borçlar	106.664.833.397	59.295.323.705
Ödenecek vergi ve benzer diğer yükümlülükler	1.156.533.759	580.234.954
Gelecek aylara/yıllara ait gelirler ve gider tahakkukları	343.678.215	211.038.055
Alınan depozito ve teminatlar	182.736.568	106.443.986
Tedavi giderlerine ilişkin SGK'ya borçlar	166.498.198	120.715.732
Diğer borçlar	431.767.582	188.412.032
İlişkili taraflara borçlar (Not 45)	87.248.124	43.087.865
Personele borçlar	1.354.750	381.901
Ortaklara borçlar	62.167	62.510
Diğer esas faaliyetlerden borçlar	447.760.007	212.554.775
Toplam	109.482.472.767	60.758.255.515
Kısa vadeli	4.511.171.378	2.383.819.309
Orta ve uzun vadeli	104.971.301.389	58.374.436.206
Toplam	109.482.472.767	60.758.255.515

31 Aralık 2023 ve 31 Aralık 2022 tarihleri itibarıyla diğer çeşitli borçlar, dışarıdan sağlanan fayda ve hizmetler için yapılacak olan ödemelerden oluşmaktadır.

31 Aralık 2023 tarihi itibarıyla 166.498.198 TL (31 Aralık 2022: 120.715.732TL) tutarındaki SGK'ya borçların tamamı kısa vadede yer almaktadır (31 Aralık 2022: Tamamı kısa vade).

Gelecek aylara/yıllara ait gelirler ve gider tahakkuklarınının 343.678.215 TL'si (31 Aralık 2022: 210.723.830 TL) ertelenmiş komisyon gelirlerinden oluşmaktadır (Not 10).

Grup'un 31 Aralık 2023 ve 31 Aralık 2022 tarihleri itibarıyla, esas faaliyetlerden borçlar hesabının detayı aşağıdaki gibidir:

	31 Aralık 2023	31 Aralık 2022
Reasürans şirketlerine borçlar (Not 10)	537.718.895	427.627.961
Acente, broker ve aracılara borçlar	297.197.005	147.830.256
Anlaşmalı kurum ve servislere borçlar	412.252.322	188.387.304
Sigortalılara borçlar	26.637.620	14.147.442
Sigorta şirketlerine borçlar	(77.852.291)	(59.920.012)
Sigortacılık faaliyetlerinden borçlar	1.195.953.551	529.685.647
Emeklilik faaliyetlerinden borçlar (Not 18)	105.433.328.876	58.553.044.611
Reasürans şirketlerinden alınan depolar (Not 10)	43.285	38.672
Diğer esas faaliyetlerden borçlar	35.507.685	24.167.471
Esas faaliyetlerden borçlar	106.664.833.397	59.295.323.705

Cari ve gelecek dönemlerde yararlanılacak yatırım indiriminin toplam tutarı

Yoktur.

ALLIANZ SİGORTA A.Ş.

1 OCAK – 31 ARALIK 2023 HESAP DÖNEMİNE AİT KONSOLİDE FİNANSAL TABLOLARA İLİŞKİN DİPNOTLAR

(Para Birimi aksi belirtilmedikçe Türk Lirası (“TL”) olarak ifade edilmiştir.)

19. FİNANSAL BORÇLAR

Şirket’in TFRS 16- Kiralamalar standardına geçiş kapsamında muhasebeleştirdiği toplam kira yükümlülüğü ve kira yükümlülüklerinin hareket tablosu aşağıdaki gibidir:

	31 Aralık 2023	31 Aralık 2022
Kısa vadeli kira yükümlülükleri	1.840.959	4.107.414
Kısa vadeli alternatif borçlanma oranı ile iskonto tutarı	(184.178)	(584.156)
Toplam kısa vadeli kira yükümlülükleri	1.656.781	3.523.258
Uzun vadeli kira yükümlülükleri	143.322	2.268.562
Uzun vadeli alternatif borçlanma oranı ile iskonto tutarı	(2.493)	(449.431)
Toplam uzun vadeli kira yükümlülükleri	140.829	1.819.131
Toplam kira yükümlülükleri	1.797.610	5.342.389
	1 Ocak –	1 Ocak –
	31 Aralık 2023	31 Aralık 2022
1 Ocak itibarıyla kira yükümlülükleri	5.342.389	6.042.658
Sözleşme şartlarındaki değişiklikler	-	-
Yeni sözleşme girişleri	-	-
Kira ödemeleri	(4.391.695)	(1.033.890)
Faiz maliyeti	846.916	333.621
Dönem sonu itibarıyla toplam kira yükümlülükleri	1.797.610	5.342.389

20. ERTELENMİŞ VERGİLER

31 Aralık 2023 ve 31 Aralık 2022 tarihleri itibarıyla, ertelenmiş vergi varlık ve yükümlülüklerini doğuran kalemler aşağıdaki gibidir:

	31 Aralık 2023		31 Aralık 2022	
	Ertelenmiş vergi Varlığı/ (Yükümlülüğü) Matrah	Ertelenmiş vergi Varlığı/ (Yükümlülüğü) Hesaplanan	Ertelenmiş vergi Varlığı/ (Yükümlülüğü) Matrah	Ertelenmiş vergi Varlığı/ (Yükümlülüğü) Hesaplanan
Devam eden riskler karşılığı	2.091.552.823	627.465.847	858.298.671	214.574.668
Dengeleme karşılığı	626.249.756	187.874.927	114.132.039	28.533.010
Kıdem tazminatı karşılığı	392.522.849	117.756.854	179.022.477	44.755.620
Muhtelif komisyon karşılıkları	231.277.969	69.383.391	237.295.996	59.324.027
Amortisman gideri TMS düzeltme farkı	113.009.042	33.902.713	70.079.457	17.519.864
İkramiye ve İndirimler Karşılığı	112.727.780	33.818.334	269.938.836	67.484.709
Şüpheli alacaklar karşılığı	105.126.890	31.538.067	49.106.387	12.276.597
Acenteler teşvik komisyonu karşılıkları	100.257.253	30.077.176	-	-
Finansal varlıklar değerlendirme farkları	99.564.352	29.869.305	60.967.371	15.241.843
Kullanılmayan izin karşılıkları	60.756.100	18.226.830	19.650.973	4.912.743
Personel iş davaları karşılıkları	46.933.039	14.079.912	30.719.535	7.679.884
Reasürans faaliyetlerinden alacaklar karşılığı	44.826.859	13.448.058	27.539.992	6.884.998
Yönetici prim karşılığı	20.854.373	6.256.312	7.350.479	1.837.620
Acente borç karşılığı	(4.678.715)	(1.403.614)	(4.678.715)	(1.169.679)
Kiralama standardı	(40.702.629)	(12.210.789)	-	-
Yatırım Amaçlı Gayrimenkul Değerlemeleri	(61.842.861)	(18.552.858)	(133.514.491)	(33.378.623)
İştirak değerlendirme	(97.712.626)	(29.313.788)	273.193.467	77.404.195
Finansal varlıklar değerlendirme farkları	(107.445.983)	(32.233.795)	-	-
Diğer geçici farklar	(1.569.976.490)	(470.992.947)	(1.366.353.632)	(341.588.408)
Kullanım Amaçlı Gayrimenkul Değerlemeleri	188.977.573	55.335.898	(458.591.831)	(114.855.676)
Ertelenmiş vergi varlığı, net		704.325.833		67.437.392

ALLIANZ SİGORTA A.Ş.

1 OCAK – 31 ARALIK 2023 HESAP DÖNEMİNE AİT KONSOLİDE FİNANSAL TABLOLARA İLİŞKİN DİPNOTLAR

(Para Birimi aksi belirtilmedikçe Türk Lirası (“TL”) olarak ifade edilmiştir.)

21. EMEKLİLİK SOSYAL YARDIM YÜKÜMLÜLÜKLERİ

Yoktur.

22. DİĞER YÜKÜMLÜLÜKLER VE MASRAFLAR KARŞILIKLARI

31 Aralık 2023 ve 31 Aralık 2022 tarihleri itibarıyla, diğer riskler için ayrılan karşılıkların detayı aşağıdaki gibidir:

	31 Aralık 2023	31 Aralık 2022
Acenteler teşvik komisyonu karşılıkları	431.163.913	212.279.621
Yönetici prim karşılığı	397.579.984	165.319.729
Kullanılmayan izinler için ayrılan karşılıklar	138.514.524	49.493.789
Dava karşılığı	46.933.038	30.719.535
Fon işletim gider karşılıkları	29.731.880	26.923.179
Ödül ve maliyet paylaşım karşılıkları	10.375.687	413.722
Faturası gelmeyen giderler için ayrılan karşılıklar	16.822.997	3.051.717
Diğer risklere ilişkin karşılıklar	-	3.294.024
Diğer	7.574.122	11.157.192
Maliyet giderleri karşılığı	1.078.696.145	502.652.508
Kıdem tazminatı karşılığı	233.959.236	239.419.183
Diğer riskler için ayrılan karşılıkların toplamı	1.312.655.381	742.071.691

Kıdem tazminatı karşılığının dönem içindeki hareketi aşağıdaki gibidir:

	31 Aralık 2023	31 Aralık 2022
Dönem başı kıdem tazminatı karşılığı	239.419.183	79.984.745
Aktüeryal fark	49.048.529	139.779.420
Faiz maliyeti	25.308.105	16.032.346
Hizmet maliyeti	27.240.387	13.124.592
Ödeme/faydaların kısılması/işten çıkarma dolayısıyla oluşan kayıp (kazanç)	-	3.131.721
Dönem içindeki ödemeler	(107.056.968)	(13.633.641)
Dönem sonu kıdem tazminatı karşılığı	233.959.236	239.419.183

ALLIANZ SİGORTA A.Ş.

1 OCAK – 31 ARALIK 2023 HESAP DÖNEMİNE AİT KONSOLİDE FİNANSAL TABLOLARA İLİŞKİN DİPNOTLAR

(Para Birimi aksi belirtilmedikçe Türk Lirası (“TL”) olarak ifade edilmiştir.)

24. NET SİGORTA PRİM GELİRİ

	1 Ocak - 31 Aralık 2023			1 Ocak - 31 Aralık 2022		
	Brüt	Reasürans payı(*)	Net	Brüt	Reasürans payı	Net
Hastalık / Sağlık	26.507.868.162	(765.718.211)	25.742.149.951	4.629.319.409	(30.477.374)	4.598.842.035
Kara Araçları Sorumluluk (**)	7.965.300.833	(90.457.303)	7.874.843.530	10.964.562.421	(287.656.616)	10.676.905.805
Kara Araçları	7.007.815.033	(1.646.094.535)	5.361.720.498	3.807.460.475	(1.015.501.956)	2.791.958.519
Ferdi Kaza	5.629.010.824	(1.039.056.160)	4.589.954.664	1.343.320.024	(488.949.227)	854.370.797
Yangın ve Doğal Afetler	2.960.064.202	(1.139.090.724)	1.820.973.478	1.566.677.865	(579.042.954)	987.634.911
Hayat	846.313.128	(323.912.029)	522.401.099	189.382.867	(43.759.430)	145.623.437
Nakliyat	399.104.914	(139.045.674)	260.059.240	148.624.769	(28.588.327)	120.036.442
Genel Zararlar	316.323.930	(89.091.875)	227.232.055	285.376.712	(155.554.034)	129.822.678
Genel Sorumluluk	224.294.533	(45.525.052)	178.769.481	103.720.552	(17.091.729)	86.628.823
Kaza	192.605.670	(145.332.389)	47.273.281	17.480.022	(17.124.035)	355.987
Su Araçları	185.686.707	(29.451.899)	156.234.808	98.382.584	(72.003.506)	26.379.078
Finansal Kayıplar	22.302.465	(21.704.010)	598.455	1.685.919.452	(15.018)	1.685.904.434
Hukuksal Koruma	7.158.672	(6.678.275)	480.397	2.714.583	(69)	2.714.514
Hava Araçları	2.697.768	(203)	2.697.565	4.856.774	(4.416.506)	440.268
Hava Araçları Sorumluluk	1.012.262	(37.507)	974.755	488.641.669	(175.102.321)	313.539.348
Kredi	80.087	(80.087)	-	472.661	(472.661)	-
Toplam yazılan primler	52.267.639.190	(5.481.275.933)	46.786.363.257	25.336.912.839	(2.915.755.763)	22.421.157.076

(*) Kara araçları sorumluluk branşına ait sigorta prim gelirleri reasürans payı. 2011/17 sayılı Genelge kapsamında 25 Şubat 2011 tarihinden itibaren yapılan poliçelere ilişkin olarak SGK'ya devredilen 554.907.918 TL (1 Ocak - 31 Aralık 2022: 310.171.321 TL) tutarındaki primleri içermektedir.

(**) Hazine ve Maliye Bakanlığı tarafından 11 Temmuz 2017 tarih ve 30121 sayılı Resmi Gazete'de yayımlanarak yürürlüğe giren “Karayolları Motorlu Araçlar Zorunlu Mali Sorumluluk Sigortasında Tarife Uygulama Esasları Hakkında Yönetmelikte Değişiklik Yapılmasına Dair Yönetmelik” ile belirlendiği şekliyle hasar frekansı yüksek basamak ve/veya araç grupları için 12 Nisan 2017 tarihinden itibaren yazılan trafik sigortası poliçeleri için geçerli olmak üzere “Riskli Sigortalılar Havuzu” (“Havuz”) kurulmuştur. Söz konusu yönetmelik kapsamında Grup 31 Aralık 2021 tarihi itibarıyla Havuz kapsamındaki trafik sigortası poliçelerine ilişkin prim ve hasarları Havuz'a devretmiştir.

25. AİDAT (ÜCRET) GELİRLERİ

1 Ocak - 31 Aralık 2023 ve 2022 tarihlerinde sona eren dönemlere ait Grup'un emeklilik branşındaki gelirlerin detayı aşağıda yer almaktadır.

	31 Aralık 2023	31 Aralık 2022
Fon işletim gideri kesintisi	1.205.270.381	657.608.269
Yönetim gideri kesintisi	276.770.734	105.843.571
Giriş aidatı	39.398.195	20.082.077
Ara verme halinde yönetim gideri kesintisi	32	1.144
Toplam	1.521.439.342	783.535.061

26. YATIRIM GELİRLERİ

Yukarıda 4.2 - *Finansal riskin yönetimi* notunda gösterilmiştir.

27. FİNANSAL VARLIKLARIN NET TAHAKKUK GELİRLERİ

Yukarıda 4.2 - *Finansal riskin yönetimi* notunda gösterilmiştir.

28. GERÇEĞE UYGUN DEĞER FARKI KAR VEYA ZARARA YANSITILAN AKTİFLER

Yukarıda 4.2 - *Finansal riskin yönetimi* notunda gösterilmiştir.

ALLIANZ SİGORTA A.Ş.

1 OCAK – 31 ARALIK 2023 HESAP DÖNEMİNE AİT KONSOLİDE FİNANSAL TABLOLARA İLİŞKİN DİPNOTLAR (Para Birimi aksi belirtilmedikçe Türk Lirası (“TL”) olarak ifade edilmiştir.)

29. SİGORTA HAK VE TALEPLERİ

	1 Ocak - 31 Aralık 2023		1 Ocak - 31 Aralık 2022	
	Hayat	Hayat dışı	Hayat	Hayat dışı
Hayat matematik karşılığında değişim	(2.926.609.662)	(996.353)	(1.417.045.894)	(354.282)
Ödenen hasarlar, reasürör payı düşülmüş olarak	(974.371.394)	(18.829.743.332)	(799.279.852)	(9.059.252.566)
Muallak tazminatlar karşılığında değişim.				
reasürör payı düşülmüş olarak	(168.520.502)	(6.689.063.756)	(94.637.761)	(1.626.858.803)
Dengeleme karşılığında değişim	(22.063.214)	150.952.114	16.297.726	(90.716.169)
Kazanılmamış primler karşılığında değişim.				
reasürör payı düşülmüş olarak	(708.655.712)	(11.025.014.886)	(149.997.455)	(7.548.778.626)
Devam eden riskler karşılığında değişim.				
reasürör payı düşülmüş olarak	-	(1.233.254.152)	-	706.488.942
Toplam gelir tablosunda muhasebeleştirilen	(4.800.220.484)	(37.627.120.365)	(2.444.663.236)	(17.619.471.504)

30. YATIRIM SÖZLEŞMELERİ HAKLARI

Yoktur.

31. ZARURİ DİĞER GİDERLER

Giderlerin Grup içindeki niteliklerine veya işlevlerine dayanan gruplama aşağıda 32 - *Gider çeşitleri* notunda verilmiştir.

32. GİDER ÇEŞİTLERİ

1 Ocak - 31 Aralık 2023 ve 2022 tarihlerinde sona eren hesap dönemlerine ilişkin faaliyet giderlerinin detayı aşağıdaki gibidir:

	31 Aralık 2023	31 Aralık 2022
Üretim komisyonu giderleri (<i>Not 17</i>)	(5.871.337.950)	(2.436.552.728)
Çalışanlara sağlanan fayda giderleri (<i>Not 33</i>)	(2.354.745.453)	(935.144.593)
Yönetim giderleri	(884.726.761)	(453.847.552)
Pazarlama satış giderleri	(410.446.103)	(149.489.100)
Garanti fonu giderleri	(55.970.697)	(101.943.749)
Dışarıdan sağlanan fayda ve hizmet giderleri	(227.801.508)	(57.739.886)
Reasürörlerden kazanılan komisyon gelirleri (<i>Not 10</i>)	1.231.268.555	639.571.822
Diğer giderler	(141.473.107)	(59.474.737)
Toplam	(8.715.233.024)	(3.554.620.523)

33. ÇALIŞANLARA SAĞLANAN FAYDA GİDERLERİ

1 Ocak - 31 Aralık 2023 ve 2022 tarihlerinde sona eren hesap dönemlerine ilişkin çalışanlara sağlanan fayda giderlerinin detayı aşağıdaki gibidir:

	31 Aralık 2023	31 Aralık 2022
Maaş ve ücretler	(1.264.330.123)	(541.272.273)
Diğer yan haklar	(369.944.658)	(126.100.286)
Sosyal güvenlik primleri işveren payı	(272.773.277)	(114.223.722)
İkramiye, prim ve satış komisyonları	(243.248.180)	(105.644.432)
Kıdem, ihbar tazminatları ve kullanılmayan izin karşılıkları		
gideri	(167.761.079)	(41.646.838)
Diğer	(36.688.136)	(6.257.042)
Toplam	(2.354.745.453)	(935.144.593)

ALLIANZ SİGORTA A.Ş.

1 OCAK – 31 ARALIK 2023 HESAP DÖNEMİNE AİT KONSOLİDE FİNANSAL TABLOLARA İLİŞKİN DİPNOTLAR

(Para Birimi aksi belirtilmedikçe Türk Lirası (“TL”) olarak ifade edilmiştir.)

34. FİNANSAL MALİYETLER

Dönemin tüm finansman giderleri yukarıda 4.2 - *Finansal riskin yönetimi* notunda gösterilmiştir. Üretim maliyetine veya sabit varlıkların maliyetine verilen finansman gideri bulunmamaktadır. Finansal giderlerin tamamı gelir tablosuna yansıtılmaktadır.

35. GELİR VERGİLERİ

Konsolide finansal tablolarda gösterilen gelir vergisi giderlerini oluşturan kalemler aşağıdaki gibidir:

	31 Aralık 2023	31 Aralık 2022
<i>Kurumlar vergisi karşılık gideri:</i>		
Kurumlar vergisi karşılığı	(2.145.380.292)	(1.092.970.447)
<i>Ertelenmiş vergi:</i>		
İndirilebilir/vergilendirilebilir geçici farkların oluşmasından ve kapanmasından kaynaklanan vergi geliri/(gideri)	224.935.993	543.534.827
Gelir tablosuna yansıyan toplam gelir vergisi geliri/(gideri)	(1.920.444.299)	(549.435.620)

31 Aralık 2023 ve 31 Aralık 2022 tarihleri itibarıyla Grup’un konsolide finansal tablolarında oluşan vergi öncesi faaliyet karı üzerinden yasal vergi oranı ile hesaplanan gelir vergisi karşılığı ile Grup’un etkin vergi oranı ile hesaplanan fiili gelir vergisi karşılığı arasındaki mutabakatı aşağıdaki tabloda detaylandırılmıştır:

	31 Aralık 2023		31 Aralık 2022	
Vergi öncesi kar	12.346.512.343	Vergi oranı (%)	2.582.497.733	Vergi oranı (%)
Yasal vergi oranına göre gelir vergisi karşılığı	(3.201.112.465)	%30-%25 (*)	(844.212.552)	%25
Vergi istisnasına tabi gelirler	1.344.730.150		88.341.052	
Ertelenmiş vergi oranı değişikliğinin etkisi	193.153.988		168.125.748	
Vuk değer artış etkisi	(167.159.820)		-	
Kanunen kabul edilmeyen giderler	(45.786.856)		(18.271.194)	
Vergi mevzuatı değişikliği ve diğer düzeltmelerin etkisi	(44.269.296)		56.581.326	
Gelir tablosuna yansıyan toplam gelir vergisi gideri	(1.920.444.299)		(549.435.620)	

(*) 2023 yılında kurumlar vergisi oranında yapılan değişiklik nedeniyle üç dönem halinde beyan edilen geçici vergisi beyannamesinde uygulanacak geçici vergi oranında farklılık olacaktır. 7456 sayılı Kanunla yapılan değişikliğe göre kurumlar vergisi, kurum kazancı üzerinden %25 oranında alınacaktır. Banka ve finans kurumları için bu oran %30 oranında uygulanacaktır. Konsolide finansal tablolar Ana Şirket Allianz Sigorta A.Ş. ile bağlı ortaklıkları Allianz Yaşam ve Emeklilik A.Ş. ve Beykoz Gayrimenkul Yatırım İnşaat Turizm ve Ticaret A.Ş.’yi içermektedir. İlgili şirketlerin vergi oranları farklılık gösterdiğinden dolayı, konsolidede tek bir oran kullanılmamıştır.

37. HİSSE BAŞINA KAZANÇ

Hisse başına kazanç Grup’un dönem net karının, dönemin ağırlıklı ortalama hisse senedi sayısına bölünmesi ile hesaplanmıştır.

	1 Ocak - 31 Aralık 2023	1 Ocak - 31 Aralık 2022
Hesap dönemi itibarıyla kar	9.781.809.903	2.580.172.245
Ağırlıklı ortalama hisse senedi sayısı	52.914.756.400	52.914.756.400
Hisse başına kazanç (TL)	0,1849	0.0488

ALLIANZ SİGORTA A.Ş.

1 OCAK – 31 ARALIK 2023 HESAP DÖNEMİNE AİT KONSOLİDE FİNANSAL TABLOLARA İLİŞKİN DİPNOTLAR (Para Birimi aksi belirtilmedikçe Türk Lirası (“TL”) olarak ifade edilmiştir.)

38. HİSSE BAŞI KAR PAYI

30 Mart 2024 tarihinde gerçekleştirilecek olan Şirket’in Olağan Genel Kurul Toplantısı’nda, Şirket’in 2022 yılı faaliyetleri sonucunda oluşan 1.355.002.022 TL tutarındaki 2023 yılı vergi sonrası karının, olağanüstü yedeklere ayrılması hususunun teklif edilmesine oy birliğiyle karar verilmiştir.

39. FAALİYETLERDEN YARATILAN NAKİT

Esas faaliyetlerden kaynaklanan nakit akımları ilişikteki nakit akış tablolarında gösterilmiştir.

40. HİSSE SENEDİNE DÖNÜŞTÜRÜLEBİLİR TAHVİL

Yoktur.

41. PARAYA ÇEVİRİLEBİLİR İMTİYAZLI HİSSE SENETLERİ

Yoktur.

42. RİSKLER

Normal operasyonlarının doğası gereği Grup, ağırlıklı olarak sigortacılık faaliyetlerinden kaynaklanmak üzere çok sayıda hukuki anlaşmazlıklar, davalar ve tazminat davaları ile karşı karşıyadır. Bu davalar, gerek muallak tazminat karşılığı gerekse de maliyet gider karşılıkları içerisinde gerekli karşılıklar ayrılmak suretiyle konsolide finansal tablolara yansıtılmaktadır.

	31 Aralık 2023	31 Aralık 2022
Grup aleyhine açılan hasar davaları (*)	4.344.672.088	3.578.256.468
Grup aleyhine açılan iş davaları	20.823.790	12.059.252
Grup aleyhine açılan prim iadesi davaları	66.229	55.502
Grup aleyhine açılan diğer davalar	35.571.102	27.183.247
Toplam	4.401.133.209	3.617.554.469

(*) Muallak hasarlar içerisinde takip edilmekte olup muallak hasarların hareket tablosu 17 - *Sigorta yükümlülükleri ve reasürans varlıkları* notunda yer almaktadır. Söz konusu karşılıkların Ana Şirket’e ait olan net tutarı 2.352.718.531 TL’dir (31 Aralık 2022: 2.100.619.208 TL).

43. TAAHHÜTLER

Grup’un faaliyetleri gereği hayat dışı sigorta branşlarında vermiş olduğu teminatların detayı *Not 17*’de gösterilmiştir.

44. İŞLETME BİRLEŞMELERİ

Yoktur (31 Aralık 2022: Yoktur).

ALLIANZ SİGORTA A.Ş.

1 OCAK – 31 ARALIK 2023 HESAP DÖNEMİNE AİT KONSOLİDE FİNANSAL TABLOLARA İLİŞKİN DİPNOTLAR

(Para Birimi aksi belirtilmedikçe Türk Lirası (“TL”) olarak ifade edilmiştir.)

45. İLİŞKİLİ TARAFLARLA İŞLEMLER

Grup’un ödenmiş sermayesinde %96.21 paya sahip Allianz SE ile %3.78 paya sahip Tokio Marine and Nichido Fire Insurance Co. Ltd. ve bunların bağlı olduğu gruplar ve bu grupların iştirak ve bağlı ortaklıkları bu konsolide finansal tablolar açısından ilişkili kuruluş olarak tanımlanmıştır.

31 Aralık 2023 ve 31 Aralık 2022 tarihleri itibarıyla ilişkili kuruluş bakiyeleri aşağıdaki gibidir:

	31 Aralık 2023	31 Aralık 2022
Yapı ve Kredi Bankası A.Ş.	1.003.575.111	33.342.565
Banka mevduatları	1.003.575.111	33.342.565
Allianz Hayat ve Emeklilik A.Ş.	1.733.990	-
Allianz Technology SE	426.382	-
Allianz Technology SE organizacná zložka	7.572.605	-
Allianz SE	2.239.785	120.314
Diğer ilişkili taraflardan alacaklar (Not 12)	11.972.762	120.314
	31 Aralık 2023	31 Aralık 2022
Allianz SE	4.575.583	11.843.725
Agcs & Speciality Munchen	9.350.238	7.929.619
Allianz Risk Transfer (Dubai Branch)	14.602.103	5.777.783
Euler Hermes	-	6.059.682
Allianz - Tiriac Asigurari	1.794.581	7.354.939
Allianz Compania De Seguros	5.791.758	1.876.199
Agc&S, (Aviation) Munich (Former Ama, Munich)	5.029.275	-
Allianz Cp General Insurance Co.Ltd	2.021.340	1.560.697
Agc&S, Italy Branch	1.242.916	-
Allianz Romania S.A.	7.210.219	-
Aga International A G	-	947.456
Allianz Insurance Company Guangzhou	-	641.293
Allianz Hungaria Biztosito Zrt	2.429.962	462.770
Diğer Allianz Grubu Şirketleri	5.483.659	2.564.828
Esas faaliyetlerden alacaklar	59.531.634	47.018.991

ALLIANZ SİGORTA A.Ş.

1 OCAK – 31 ARALIK 2023 HESAP DÖNEMİNE AİT KONSOLİDE FİNANSAL TABLOLARA İLİŞKİN DİPNOTLAR

(Para Birimi aksi belirtilmedikçe Türk Lirası (“TL”) olarak ifade edilmiştir.)

45. İLİŞKİLİ TARAFLARLA İŞLEMLER (Devamı)

	31 Aralık 2023	31 Aralık 2022
Allianz SE	48.958.192	30.691.609
Allianz Technology SE	18.437.870	7.347.313
Allianz Hayat ve Emeklilik A.Ş.	587.595	1.974.178
Allianz Managed Operations & Services	633.245	1.030.857
Allianz Technology Se Organizacná Zložka	-	208.715
Allianz Technology SE. Munich	-	26.345
Diğer Allianz Grubu Şirketleri	18.631.222	1.808.848
İlişkili taraflara borçlar (Not 19)	87.248.124	43.087.865
Allianz SE	-	-
Yapı Kredi Finansal Kiralama A.O.	-	-
Yapı Kredi Yatırım Menkul Değerler A.Ş.	-	-
Yapı Kredi Faktoring A.Ş.	-	-
Yapı ve Kredi Bankası	-	-
Diğer	62.167	62.510
Ortaklara borçlar (*)	62.167	62.510
	31 Aralık 2023	31 Aralık 2022
Agcs & Speciality Munchen	1.448.614	115.545.726
Allianz Se	303.144.352	235.528.435
Allianz Risk Transfer Ag. Zurich	-	15.562.947
AGA International AG	21.079.969	-
Diğer Allianz Grubu Şirketleri	60.492.280	127.990.312
Agcs London - Aviation	17.533.432	-
AWP P&C S.A.	15.776.853	-
AZ Global Corp.&Specialty America	-	20.832.009
Tokio Marine Europe Ins.Ltd	10.334.405	6.770.368
Allianz SE - SR Facility	-	2.153.646
Esas faaliyetlerden borçlar	429.809.905	524.383.443

İlişkili kuruluşlardan olan alacaklar için teminat alınmamıştır.

Ortaklar, iştirakler ve bağlı ortaklıklardan alacaklar nedeniyle ayrılan şüpheli alacak tutarı ve bunların borçları bulunmamaktadır.

Ortaklar, iştirakler ve bağlı ortaklıklar lehine verilen garanti, taahhüt, kefalet, avans, ciro gibi yükümlülükler bulunmamaktadır.

ALLIANZ SİGORTA A.Ş.

1 OCAK – 31 ARALIK 2023 HESAP DÖNEMİNE AİT KONSOLİDE FİNANSAL TABLOLARA İLİŞKİN DİPNOTLAR

(Para Birimi aksi belirtilmedikçe Türk Lirası (“TL”) olarak ifade edilmiştir.)

45. İLİŞKİLİ TARAFLARLA İŞLEMLER (Devamı)

1 Ocak - 31 Aralık 2023 ve 2022 tarihlerinde sona eren hesap dönemlerine ait ilişkili kuruluşlarla gerçekleştirilen işlemler aşağıdaki gibidir:

	1 Ocak - 31 Aralık 2023	1 Ocak - 31 Aralık 2022
Allianz SE	1.395.000.947	516.506.743
AGCS & Speciality Munich	273.620.285	281.617.930
Allianz Risk Transfer (Zurich Branch)	32.483.059	38.659.328
Agcs London – Aviation	45.309.352	40.891.889
Tokio Marine Nichido and Fire Insurance Co. Ltd.	45.922.616	42.670.722
Agcs France	74.133.602	23.849.649
Agcs Belgium Branch	28.747.379	-
Diğer	192.495.419	138.560.998
Devredilen primler	2.087.712.659	1.082.757.259
Allianz SE	79.570.272	30.012.590
AGCS & Speciality Munich	38.888.536	39.793.074
Allianz Risk Transfer (Zurich Branch)	2.779.558	1.820.987
Agcs London - Aviation	3.921.216	6.634.967
Tokio Marine Nichido and Fire Insurance Co. Ltd.	10.518.367	30.012.590
Agcs France	12.577.068	5.113.988
Agcs Italy	-	2.430.108
Diğer	36.674.388	-
Alınan komisyonlar	184.929.405	115.791.304
	1 Ocak - 31 Aralık 2023	1 Ocak - 31 Aralık 2022
Allianz SE	1.456.999.632	149.337.991
Agcs Netherland Branch	198.279.460	-
Agcs & Speciality Munich	19.186.038	45.092.501
Agcs Nordic Region	-	12.569.018
Allianz Risk Transfer (Dubai Branch)	5.514.217	-
Tokio Marine Nichido And Fire Insurance Co. Ltd.	7.764.867	3.599.516
Aga International	-	4.971.801
Diğer Allianz Grubu Şirketleri	420.764.443	21.612.947
Ödenen tazminat reasürans payı	2.108.508.657	237.183.774
Allianz SE	4.971.822	2.215.909
Ödenen hasarlar	4.971.822	2.215.909
Allianz SE	109.596.713	388.702.620
Yapı Kredi Finansal Kiralama A.O.	-	-
The Tokio Marine and Nichido Fire Insurance Co. Ltd.	-	15.269.856
Yapı Kredi Factoring A.Ş.	199.732	-
Yapı Kredi Yatırım Menkul Değerler A.Ş.	199.696	-
Yapı ve Kredi Bankası A.Ş.	-	-
Diğer	-	27.524
Ödenen temettüler	110.000.000	404.000.000
Yapı Kredi Portföy Yönetimi A.Ş.	63.862.379	36.396.426
Ödenen komisyonlar	63.862.379	36.396.426

ALLIANZ SİGORTA A.Ş.

1 OCAK – 31 ARALIK 2023 HESAP DÖNEMİNE AİT KONSOLİDE FİNANSAL TABLOLARA İLİŞKİN DİPNOTLAR

(Para Birimi aksi belirtilmedikçe Türk Lirası (“TL”) olarak ifade edilmiştir.)

46. RAPORLAMA DÖNEMİNDEN SONRA ORTAYA ÇIKAN OLAYLAR

Yoktur.

47. DİĞER

Konsolide finansal tablolardaki “diğer” ibaresini taşıyan hesap kalemlerinden dahil olduğu grubun toplam tutarının %20’sini veya bilanço aktif toplamının %5’ini aşan kalemlerin ad ve tutarları

	31 Aralık 2023	31 Aralık 2022
Acente komisyon avansları	96.471.376	57.436.760
Gelecek aylara ait diğer giderler ve gelir tahakkukları	96.471.376	57.436.760
	1 Ocak -	1 Ocak -
	31 Aralık 2023	31 Aralık 2022
Asistans giderleri	412.534.212	150.298.294
Diğer teknik giderler	412.534.212	150.298.294

Diğer esas faaliyetlerden borçların detayı aşağıdaki gibidir:

	31 Aralık 2023	31 Aralık 2022
Anlaşmalı servislere borçlar	231.378.402	107.151.494
Anlaşmalı kurumlara borçlar	154.566.205	34.945.177
Diğer	61.815.400	70.458.104
Diğer esas faaliyetlerden borçlar (Not 19)	447.760.007	212.554.775

Diğer çeşitli borçların detayı aşağıdaki gibidir:

	31 Aralık 2023	31 Aralık 2022
Satıcılar	98.861.209	140.916.778
Zorunlu Deprem Sigortası	327.803.924	46.691.036
TARSİM	3.029.592	2.636.438
Diğer	2.072.857	(1.832.220)
Diğer çeşitli borçlar (Not 19)	431.767.582	188.412.032

Diğer teknik karşılıkların detayı aşağıdaki gibidir:

	31 Aralık 2023	31 Aralık 2022
Dengeleme karşılığı	260.853.695	389.742.595
Diğer teknik karşılıklar	260.853.695	389.742.595

“Diğer alacaklar” ile “Diğer kısa veya uzun vadeli borçlar” hesap kalemi içinde bulunan ve bilanço aktif toplamının yüzde birini aşan, personelden alacaklar ile personele borçlar tutarlarının ayrı ayrı toplamları

Yoktur.

Nazım hesaplarda takip edilen rücu alacaklarına ilişkin tutarlar

Yoktur.

**1 OCAK – 31 ARALIK 2023 HESAP DÖNEMİNE AİT
KONSOLİDE FİNANSAL TABLOLARA İLİŞKİN DİPNOTLAR**

(Para Birimi aksi belirtilmedikçe Türk Lirası (“TL”) olarak ifade edilmiştir.)

47. DİĞER (Devamı)

Taşınmazlar üzerinde sahip olunan aynı haklar ve bunların değerleri

Yoktur.

Önceki döneme ilişkin gelir ve giderler ile önceki döneme ait gider ve zararların tutarlarını ve kaynakları gösteren açıklayıcı not

Grup’un 1 Ocak - 31 Aralık 2023 tarihinde sona eren hesap döneminde net 28.805.256 TL önceki döneme ait gider ve zararı bulunmaktadır (1 Ocak - 31 Aralık 2022: 3.300.405 TL gider ve zararı / 2.075.442 TL geliri bulunmaktadır).

Diğer gelir ve karlar ile diğer gider ve zararların tutarlarını ve kaynakları gösteren açıklayıcı not

Grup’un 1 Ocak - 31 Aralık 2023 tarihinde sona eren hesap döneminde 10.214.688.703 TL net gelir ve karı bulunmaktadır (1 Ocak - 31 Aralık 2022: 5.579.104 TL net gider ve zararı bulunmaktadır).

1 Ocak - 31 Aralık 2023 ve 2022 tarihlerinde sona eren hesap dönemlerine ilişkin reeskont ve karşılık giderlerinin detayı aşağıdaki gibidir:

	1 Ocak - 31 Aralık 2023	1 Ocak - 31 Aralık 2022
Şüpheli rücu ve sovtaj alacakları karşılığı (Not 4.2)	(395.351.338)	(196.737.460)
Kıdem tazminatı karşılık gideri	54.396.293	(12.043.124)
Reasürans şirketlerinden alacak karşılığı	-	(5.266.987)
Personel iş davaları tazminat ve dava masraf karşılığı gideri	(353.248)	(2.732.850)
Şüpheli alacak karşılığı gideri	(11.609.836)	(2.655.123)
Diğer risklere ilişkin karşılıklar	(8.738.970)	-
Sigorta prim karşılığı gideri (Not 4.2)	(13.849.815)	(2.768.439)
Acenteler prim karşılığı gideri	345.921	559.916

Karşılıklar hesabı **(375.160.993)** **(221.644.067)**

	1 Ocak - 31 Aralık 2023	1 Ocak - 31 Aralık 2022
Sigortacılık faaliyetlerinden alacaklar reeskont faiz gideri	(193.730.849)	(2.829.342)
Reasürans faaliyetlerinden borçlar reeskont faiz geliri	77.046.774	10.887.486

Reeskont hesabı **(116.684.075)** **8.058.144**

Bağımsız denetçi/bağımsız denetim kuruluşundan alınan hizmetlere ilişkin ücretler:

	1 Ocak - 31 Aralık 2023	1 Ocak - 31 Aralık 2022
Raporlama dönemine ait bağımsız denetim ücreti (*)	3.325.500	3.155.000
Vergi Hizmetleri (*)	862.000	-
Diğer güvence hizmetlerinin ücretleri (*)	981.638	284.724
Toplam	5.169.138	3.439.724

(*) KDV hariç ücretlerdir.

Allianz Tower

Küçükbakkalköy Mah.
Kayışdağı Cad. No:1
34750 Ataşehir İstanbul
Tel: (0216) 556 66 66
Faks: (0216) 556 67 77
www.allianz.com.tr
info@allianz.com.tr