



FAALİYET RAPORU 2011

İçindekiler

Bölüm I: Sunuş

- 2 Yapı Kredi Sigorta A.Ş. Olağan Genel Kurul Gündemi
- 3 Yönetim Kurulu'ndan...
- 4 Hesap Dönemine Ait Faaliyet Sonuçlarına İlişkin Konsolide Olmayan Özet Finansal Bilgiler
- 6 Tarihçe
- 6 2011 Yılı İçinde Şirket Ana Sözleşmesi'nde Yapılan Değişiklikler
- 7 Şirket'in Ortaklık Yapısı ve Sermayesine İlişkin Bilgiler
- 8 Yönetim Kurulu Başkanı'nın Mesajı
- 9 Genel Müdür'ün Mesajı
- 10 Dünyada Sigortacılık
- 11 Türkiye'de Sigortacılık
- 13 Yapı Kredi Sigorta'da 2011 Yılına İlişkin Değerlendirmeler
- 14 Yapı Kredi Sigorta'daki Gelişmeler
- 15 Sanata Destek ve Sosyal Sorumluluk
- 16 Teknik Sonuçlar

Bölüm II: Yönetim ve Kurumsal Yönetim Uygulamaları

- 24 Yönetim Kurulu
- 25 Denetçiler
- 26 Üst Yönetim
- 27 İç Denetim
- 28 Organizasyon Şeması
- 30 Genel Müdürlük ve Bölge Yöneticileri
- 31 Denetçilerin Görev Süreleri ve Mesleki Deneyimleri
- 31 Genel Kurul'a İlişkin Hususlar
- 32 Genel Kurul'a Sunulan Özet Yönetim Kurulu Raporu
- 33 Şirket'in Dahil Olduğu Risk Grubu ile Yaptığı İşlemlere İlişkin Bilgiler
- 34 İnsan Kaynakları Uygulamalarına İlişkin Bilgiler
- 35 Kurumsal Yönetim İlkeleri Uyum Raporu
- 38 Denetçiler Raporu
- 39 İç Denetim Faaliyetleri Hakkında Bilgiler

Bölüm III: Finansal Bilgiler ve Risk Yönetimine İlişkin Değerlendirmeler

- 42 Genel Kurul'a Sunulacak Yıllık Faaliyet Raporu Uygunluk Beyanı
- 43 Yapı Kredi Sigorta Yıllık Faaliyet Raporuna İlişkin Beyan
- 44 Bağımsız Denetim Raporu
- 45 Yapı Kredi Sigorta Konsolide Olmayan Finansal Tablolara İlişkin Beyan
- 46 Konsolide Olmayan Finansal Tablolar
- 112 Ayrıntılı Bilanço ve Gelir Tablosu
- 119 Bilanço Kârının Dağıtımı
- 120 Mali Durum, Kârlılık ve Tazminat Ödeme Gücüne İlişkin Değerlendirme
- 121 Risk Türleri İtibarıyla Uygulanan Risk Yönetimi Politikalarına İlişkin Bilgiler
- 122 Rapor Dönemi Dahil Beş Yıllık Döneme İlişkin Özet Finansal Bilgiler

Bölüm IV: Konsolide Finansal Bilgiler

- 127 Bağımsız Denetim Raporu
- 128 Yapı Kredi Sigorta Konsolide Finansal Tablolara İlişkin Beyan
- 129 Konsolide Finansal Tablolar
- 212 Konsolide Edilen Ortaklıklara İlişkin Bilgiler
- 213 Hissedarlara Bilgi
- 214 YKSGR Hisse Senedi 2011 Yılı Performansı
- 215 İletişim Bilgileri

Bölüm I

Sunuş

Yapı Kredi Sigorta A.Ş. Olağan Genel Kurul Gündemi

1. Açılış ve Başkanlık Divanı'nın seçimi,
2. 2011 yılı faaliyet ve hesapları hakkında, Yönetim Kurulu ve Denetçi Raporları ile, bağımsız denetim şirketi Güney Bağımsız Denetim ve Serbest Muhasebeci Mali Müşavirlik A.Ş. (a member firm of Ernst&Young Global Limited)'nin Bağımsız Denetim Raporu özetinin okunması, müzakeresi; Yönetim Kurulu'nun 2011 yılı Bilançosu ve Gelir Tablosu ile ilgili önerisinin kabulü, değiştirilerek kabulü veya reddi,
3. Şirket'in 2011 yılı faaliyetlerinden dolayı Yönetim Kurulu Üyeleri ve Denetçilerin ayrı ayrı ibra edilmeleri,
4. Yönetim Kurulu'nun, 2011 yılı kârının dağıtılması ve kâr dağıtım tarihi konusundaki önerisinin kabulü, değiştirilerek kabulü veya reddi,
5. Sermaye Piyasası Kurulu ile T.C. Gümrük ve Ticaret Bakanlığı'ndan gerekli izinler alınmış olması kaydı ile, Ana Sözleşme'nin "İdare Meclisi" başlıklı 10. maddesi, "İdare Meclisine Geçici Aza Seçimi" başlıklı 12. maddesi, "İdare Meclisinin Toplantıları ve Nisapları" başlıklı 14. maddesi, "İdare Meclisinin Görev ve Yetkileri" başlıklı 16. maddesi, "İdare Meclisi Azalarının Ücreti" başlıklı 19. maddesi, "Umumi Heyetin Toplantıya Daveti, İlan ve Gündemi" başlıklı 24. maddesi, "Umumi Heyetlerde Toplantı ve Karar Nisapları" başlıklı 27. maddesine ilişkin tadillerin ve "Kurumsal Yönetim İlkelerine Uyum" başlıklı 43. maddesinin Ana Sözleşme'ye ilave edilmesinin onaylanması,
6. Yönetim Kurulu Üye adedinin ve görev sürelerinin belirlenmesi ve belirlenen üye adedine göre seçim yapılması, bağımsız Yönetim Kurulu Üyeleri'nin belirlenmesi,
7. Denetçilerin seçilmesi,
8. Kurumsal Yönetim İlkeleri gereğince Yönetim Kurulu Üyeleri ve üst düzey yöneticiler için "Ücretlendirme Politikası"nın belirlenmesi,
9. Yönetim Kurulu Üyeleri, Bağımsız Yönetim Kurulu Üyeleri ve Denetçiler'in aylık brüt ücretlerinin belirlenmesi,
10. SPK tarafından yayımlanan Sermaye Piyasasında Bağımsız Denetim Standartları Hakkında Tebliğ gereği, Denetim Komitesi'nin önerisi üzerine Yönetim Kurulu tarafından yapılan bağımsız denetim kuruluşu seçiminin onaylanması,
11. Yönetim hakimiyetini elinde bulunduran pay sahiplerine, Yönetim Kurulu Üyeleri'ne, üst düzey yöneticilerine ve ikinci dereceye kadar kan ve sıhrî yakınlarına; Şirket veya bağlı ortaklıkları ile çıkar çatışmasına neden olabilecek nitelikte işlem yapabilmeleri, rekabet edebilmeleri, Şirket'in konusuna giren işleri, bizzat veya başkaları adına yapmaları ve bu nevi işleri yapan şirketlerde ortak olabilmeleri ve diğer işlemleri yapabilmeleri hususunda, Türk Ticaret Kanunu'nun 334. ve 335. maddeleri gereğince Yönetim Kurulu'na izin verilmesi ve yıl içinde bu kapsamda gerçekleştirilen işlemler hakkında Genel Kurul'a bilgi verilmesi,
12. Sermaye Piyasası Kurulu düzenlemeleri kapsamında ilişkili taraflarla 2011 yılı içinde yapılan işlemler hakkında Genel Kurul'a bilgi verilmesi,
13. Kurumsal Yönetim İlkeleri gereğince 2012 yılı ve izleyen yıllara ilişkin Şirket'in "Kâr Dağıtım Politikası" hakkında Genel Kurul'a bilgi verilmesi,
14. Şirket'in sosyal yardım amacıyla vakıf ve derneklere 2011 yılında yaptığı bağış ve yardımlar hakkında Genel Kurul'a bilgi verilmesi,
15. Genel Kurul Toplantı Tutanağı'nın Hissedarlar adına Başkanlık Divanı tarafından imzalanması ve bununla yetinilmesi hususunda yetki verilmesi,
16. Dilek ve görüşler.

Yönetim Kurulu'ndan...

Sayın Ortaklarımız,

Şirketimiz, 2011 yılında sağlık branşında 413 milyon TL ve sağlık dışı branşlarda 560 milyon TL olmak üzere toplam 973 milyon TL'lik prim üretimi gerçekleştirmiştir.

Yetkin personeli ile en kaliteli hizmeti sağlayan, güven veren, yenilikçi ve müşteri odaklı çalışma ilkelerinden sapmayan Şirketimizin 2011 yılı finansal durumunu yansıtan, bilanço ve kâr-zarar hesaplarını inceleme ve onaylarınıza sunarız.

Yönetim Kurulu

Hesap Dönemine Ait Faaliyet Sonuçlarına İlişkin Konsolide Olmayan Özet Finansal Bilgiler

Başlıca Göstergeler

Aksi belirtilmedikçe veriler TL bazındadır.

Finansal Göstergeler	2010	2011	Artış Oranı (%)
Toplam Prim Üretimi	758.182.493	973.097.747	28,3
Toplam Teknik Kâr	46.547.641	60.727.205	30,5
Toplam Aktifler	882.984.412	1.030.983.260	16,8
Ödenmiş Sermaye	80.000.000	80.000.000	0,0
Özkaynaklar	330.212.608	353.655.147	7,1
Vergi Öncesi Kâr	47.676.157	61.257.332	28,5
Net Kâr	42.549.071	55.184.877	29,7

Özet Finansal Bilgiler	2010	2011	Artış Oranı (%)
Özkaynaklar	330.212.608	353.655.147	7,1
Nakit Değerler ve Finansal Varlıklar	448.162.030	513.754.237	14,6
Aktif Toplamı	882.984.412	1.030.983.260	16,8
Kısa Vadeli Yükümlülükler Toplamı	542.456.878	659.431.988	21,6
Uzun Vadeli Yükümlülükler Toplamı	10.314.926	17.896.125	73,5
Yazılan Prim Net	622.684.691	744.348.363	19,5
Kazanılmış Prim Net	566.487.506	671.049.938	18,5
Gerçekleşen Hasarlar Net	(439.782.046)	(506.269.307)	15,1
Teknik Olmayan Bölümden Aktarılan Yatırım Gelirleri	55.661.252	65.131.834	17,0
Devam Eden Riskler Karşılığı	6.671.660	(3.800.801)	- 157,0
Diğer Teknik Karşılıklarda Değişim Net	(2.754.730)	(1.487.062)	46,0
Diğer Teknik Gelirler Net	5.028.119	8.656.473	72,2
Faaliyet Giderleri	(138.092.460)	(175.225.135)	26,9
Teknik Bölüm Dengesi	46.547.641	60.727.205	30,5
Yatırım Gelirleri	69.412.660	80.142.551	15,5
Yatırım Giderleri	(61.739.948)	(78.990.936)	27,9
Diğer Gelir (Giderler)	(6.544.196)	(621.488)	90,5
Dönem Vergi ve Diğer Yasal Yükümlülükler	(5.127.086)	(6.072.455)	18,4
Vergi Sonrası Dönem Kârı	42.549.071	55.184.877	29,7

Prim Dağılımı	2010		2011	
	Primler	Oran	Primler	Oran
Yangın ve Doğal Afetler	103.561.926	13,7	146.473.527	15,1
Nakliyat	11.105.191	1,5	17.868.396	1,8
Su Araçları	2.573.218	0,3	5.046.338	0,5
Kara Araçları Sorumluluk	61.902.739	8,2	81.724.555	8,4
Kara Araçları	147.683.262	19,4	159.624.000	16,4
Hava Araçları Sorumluluk	407.565	0,1	549.651	0,1
Hava Araçları	964.520	0,1	1.795.805	0,2
Genel Zararlar	55.243.330	7,3	93.841.379	9,6
Kaza	16.346.018	2,2	21.387.560	2,2
Kredi	0	0,0	0	0,0
Genel Sorumluluk	19.279.183	2,5	29.531.691	3,0
Hastalık/Sağlık	337.430.078	44,5	413.247.634	42,5
Hukuksal Koruma	1.685.463	0,2	2.007.211	0,2
Toplam	758.182.493	100,0	973.097.747	100,0

Hasar Dağılımı	2010		2011	
	Ödenen Hasarlar	Oran	Ödenen Hasarlar	Oran
Yangın ve Doğal Afetler	21.436.432	4,7	51.149.401	9,0
Nakliyat	3.041.355	0,7	3.356.581	0,6
Su Araçları	1.767.760	0,4	884.412	0,2
Kara Araçları Sorumluluk	34.711.125	7,6	46.498.025	8,2
Kara Araçları	113.111.203	24,8	126.362.838	22,1
Hava Araçları Sorumluluk	0	0,0	0	0,0
Hava Araçları	34.066	0,0	0	0,0
Genel Zararlar	23.638.868	5,2	34.318.541	6,0
Kaza	2.591.616	0,6	2.939.788	0,5
Kredi	0	0,0	0	0,0
Genel Sorumluluk	2.040.477	0,4	7.336.618	1,3
Hastalık/Sağlık	253.927.888	55,6	296.968.406	52,1
Hukuksal Koruma	3.192	0,0	5.045	0,0
Toplam	456.303.982	100,0	569.819.655	100,00

Başlıca Rasyolar (%)	2010	2011
Teknik Kâr/Prim Üretimi	6,1	6,2
Vergi Öncesi Kâr/Toplam Aktifler	5,4	5,9
Vergi Öncesi Kâr/Özkaynaklar	14,4	17,3
Prim Üretimi/Toplam Aktifler	85,9	94,4
Özkaynaklar/Toplam Aktifler	37,4	34,3

Tarihçe

Yapı Kredi Sigorta, 58 şirketin faaliyet gösterdiği günümüz hayat dışı sigorta sektöründe toplamda %6,7 pazar payına sahiptir

1943 yılında Halk Sigorta adı ile kurulan Şirket'in %75'i, 1972 yılında Doğu Grubu'na ait olan Yapı Kredi Bankası tarafından satın alınmıştır. 1980 yılında Çukurova Grubu'nun Yapı Kredi Bankası'nı satın alması ile Çukurova Grubu bünyesine katılmıştır. Şirket'in hisse senetleri 19 Ekim 1994 tarihinden itibaren İstanbul Menkul Kıymetler Borsası'nda işlem görmekte olup sermayesinin %33,69'u halka açılmış durumdadır.

Halk Sigorta bünyesinde birer departmanda yürütülen sağlık ve hayat sigortası branşlarındaki faaliyetler, sigortacılık mevzuatındaki değişiklikler doğrultusunda, 1990 yılında %100 Halk Sigorta iştiraki olarak kurulan Halk Yaşam Sigorta A.Ş. bünyesinde sürdürülmeye başlanmıştır.

2000 yılında Şirket'in ismi Yapı Kredi Sigorta A.Ş. olarak değiştirilen, iştiraki Halk Yaşam Sigorta A.Ş.'nin ismi de Yapı Kredi Yaşam A.Ş. olmuştur.

2000 yılının son aylarında TBMM alt komisyonlarında görüşülmeye başlanan Bireysel Emeklilik Yasa Tasarısı, bireysel emeklilik fonu oluşturacak sigorta şirketlerinin sadece hayat sigortası branşında faaliyet göstermesi şartını içermektedir. Bu hüküm doğrultusunda, Yapı Kredi Yaşam Sigorta'nın Bireysel Emeklilik branşında faaliyet gösterebilmesine yönelik olarak Grup adına sağlık branşı üretimi, 1 Ocak 2001 tarihinden itibaren Yapı Kredi Sigorta tarafından gerçekleştirilmeye başlanmıştır. Yapı Kredi Sigorta bünyesindeki hayat portföyü ise aynı tarih itibarıyla Yapı Kredi Yaşam Sigorta'ya devredilmiş ve ismi 2002 yılında Yapı Kredi Emeklilik olarak değişmiştir.

Yapı Kredi Bankası ve iştiraklerinin 28 Eylül 2005 tarihi itibarıyla Koç Finansal Hizmetler'e devredilmesiyle, Yapı Kredi Sigorta, faaliyetlerini Koç Finansal Hizmetler bünyesinde sürdürmektedir.

Yapı Kredi Sigorta halen kaza, hastalık/sağlık, kara araçları, raylı araçlar, hava araçları, su araçları, nakliyat, yangın ve doğal afetler, genel zararlar, kara araçları sorumluluk, hava araçları sorumluluk, su araçları sorumluluk, genel sorumluluk, kredi, emniyeti suistimal, finansal kayıplar ve hukuksal koruma branşlarında faaliyet göstermektedir.

Kurulduğu yıllarda sektör içinde küçük ama sağlam bir yapıya sahip olan Yapı Kredi Sigorta, ilerleyen yıllarda pazar payını arttırmıştır. 58 şirketin faaliyet gösterdiği günümüz hayat dışı sigorta sektöründe toplamda %6,7 pazar payına sahiptir. Sağlık sigortası branşında ise %20,7'lik pazar payı ile lider konumdadır.

Lider sigorta şirketleri arasındaki konumunu sürekli koruyan Yapı Kredi Sigorta; öngörülerini, gereken aksiyonları cesurca uygulaması ve yenilikçi yaklaşımı ile Türk Sigorta Sektörü'nde lokomotif rolü ile anılmaktadır.

Yapı Kredi Sigorta; İstanbul'da Genel Müdürlük, Merkez Bölge Müdürlüğü, Kadıköy ve Bakırköy Bölge Müdürlükleri ve Akdeniz, Ege, Güney, İç Anadolu, Bursa Bölge Müdürlükleri ile faaliyet göstermektedir. Ayrıca, tüm Türkiye'ye yayılmış olan profesyonel acenteleri ve tüm YKB Şubeleri ile müşterilerine her türlü sigortacılık hizmetini ulaştırmaktadır.

2011 Yılı İçinde Ana Sözleşme'de Yapılan Değişiklikler

2011 yılı içinde Şirket Ana Sözleşmesi'nde yapılan değişiklik yoktur.

Şirket'in Ortaklık Yapısı ve Sermayesine İlişkin Bilgiler

Şirket'in ortaklık yapısı ve sermayesinde hesap dönemi içinde meydana gelen değişikliklere, nitelikli paya sahip gerçek veya tüzel kişilerin unvanları ve paylarına ilişkin bilgiler.

Şirket'in 31.12.2011 itibarıyla ortaklık yapısı:

Ortaklar	Hisse Oranı (%)	Hisse Tutarı (TL)
Yapı ve Kredi Bankası	53,10	42.480.000
Yapı Kredi Faktoring A.Ş.	7,95	6.358.787
Yapı Kredi Yatırım A.Ş.	5,26	4.209.333
Halka Arz	33,69	26.951.880
Toplam	100,00	80.000.000

Yönetim Kurulu Başkanı'nın Mesajı

Yapı Kredi Sigorta, sağlık branşında %20,7 oranında pazar payı ile sektör liderliğini sürdürmüştür



Global ekonomik krizin ardından 2009 yılının son çeyreğinde Türkiye ekonomisinde başlayan güçlü büyüme, toparlanma yılı olarak geçen 2010'un ardından 2011 yılında da devam etmiştir. Türkiye ekonomisi, izlenen doğru mali politikaların sonucu olarak 2011 yılına beklentilerin üzerinde bir büyüme ile girerek ilk çeyrekte elde ettiği %11,6 oranı ile Avrupa'nın en hızlı büyüyen ekonomisi olmuştur. Yılın ikinci çeyreğinde %8,8 oranında büyüme gösteren Türkiye ekonomisi, ilk çeyrekteki büyüme performansına bağlı olarak 2011'in ilk yarısında %10,2 büyüme oranına ulaşmış ve kazandığı "Avrupa'nın en hızlı büyüyen ekonomisi" unvanını korumuştur.

2011 yılının ilk yarısında gerçekleşen sermaye girişleri ile uygun piyasa koşullarının sonucunda elde edilen yüksek büyüme hızı, global ekonomiye dair belirsizliklerin artması ve kredi büyümesini sınırlamaya yönelik alınan tedbirler paralelinde

yılın ikinci yarısında düşüş göstermiştir. Üçüncü çeyrek sonu itibarıyla Türkiye ekonomisi bir önceki yılın aynı dönemine göre %8 civarında büyüme oranı elde etmiştir. Global ekonomilerdeki son gelişmeler doğrultusunda 2011 yılının ikinci yarısında gözlenen büyüme hızındaki düşüşün 2012 yılında da devam edeceği tahmin edilmektedir. Gelecek döneme dair belirsizlikler göz önünde bulundurulduğunda, yeniden şekillenen dünya ekonomisinin önemli oyuncularından biri olma yolunda ilerlemesini sürdüren Türkiye'de ekonomik büyümenin 2012 yılında yavaşlaması beklenmektedir.

Sigorta sektörü açısından ise 2011 yılı, 2010 yılında yakalanan büyüme trendinin sürdürüldüğü bir yıl olmuştur. Yılın ilk yarısında yakalanan ekonomik büyüme hızı, etkilerini sektör üzerinde de göstermiş ve GSYİH'nin çok üzerinde bir büyüme gerçekleşmiştir. Yılın ikinci yarısında ise ekonomik büyümenin ivme kaybetmesi ile birlikte Sigorta Sektörü'ndeki büyüme de yavaşlamıştır.

Global ekonomilerdeki son gelişmeler ve yapılan tahminler doğrultusunda ekonomik büyümedeki yavaşlamanın 2012 yılında da devam etmesi, buna bağlı olarak hayat dışı sigorta sektöründeki büyümenin 2011'e göre düşük oranda kalması öngörülmektedir.

Hayat dışı sigorta sektörünün önde gelen şirketleri arasında yer alan Yapı Kredi Sigorta, 2011 yılında toplam 973,1 milyon TL prim üretimi ile %6,7 oranında pazar payına sahip olmuştur. Sektör büyümesinin üzerinde, %28,3 oranında büyüme performansı gösteren Yapı Kredi Sigorta, sağlık branşında %20,7 oranında pazar payı ile sektör liderliğini sürdürmüştür.

Sigorta sektörünün geçtiğimiz yıllarda göstermiş olduğu büyümeyi 2012 yılında daha düşük bir ivme ile sürdüreceği tahmin edilmekle birlikte kârlı büyümenin şirketler için anahtar rol oynayacağı ve büyümenin yanı sıra kârlılığa önem veren şirketlerin sektörün zirvesinde yer alacakları aşîkârdır. Düşük faiz oranları sebebiyle finansal gelirlerin mali tablolarındaki etkilerinin azalmış olması, teknik gelirlerin önemini bir kat daha artırmaktadır. Sektörün geleceği açısından, şirketlerin maliyet ve fiyat verimliliğine odaklanmaları kaçınılmaz görünmektedir. Türk Sigorta Sektörü Avrupa'ya göre düşük penetrasyonu, kriz dönemlerinde bile göstermiş olduğu yüksek büyümesi ve gelişmekte olan ekonomimizin etkisiyle son yıllarda sürekli yıldızı parlayan pazarlardan biri olmuştur ve bugün olduğu gibi gelecekte de yatırımcılar için gözde sektörlerden biri olmaya devam edecektir.

Yapı Kredi Sigorta olarak hedefimiz, önceki yıllarda olduğu gibi 2012 yılında da öncü olma vizyonumuzu koruyarak sigortacılık etiğinden taviz vermeden sektördeki büyümemizi sürdürmek ve Türkiye ekonomisine katkılarımızı artırarak devam ettirmektir.

Yönetim Kurulumuz adına, bizleri tercih eden sigortalılarımıza, desteklerini esirgemeyen hissedarlarımıza, çok değerli iş ortaklarımıza, Koç Finansal Hizmetler Grubu Şirketleri'ne ve tüm çalışanlarımıza teşekkür eder, saygılar sunarım.

Faik AÇIKALIN

Yönetim Kurulu Başkanı

973,1

milyon TL Toplam Prim Üretimi

353,7

milyon TL Özkaynaklar

80,1

milyon TL Yatırım Gelirleri

Genel Müdür'ün Mesajı

Yapı Kredi Sigorta, 2011 yılında %28,3 ile sektörün üzerinde bir büyüme oranı yakalayarak 973,1 milyon TL prim üretimi gerçekleştirmiştir



Dünya genelinde ekonomik büyümenin devam ettiği 2011 yılı, ülkemizin gelişmiş ülkelerden daha yüksek büyüme performansı gösterdiği bir yıl olmuştur. 2011'e beklenenin üzerinde bir büyüme ile başlayan Türkiye ekonomisi, ikinci yarıda büyüme hızındaki düşüğe rağmen yılın ilk dokuz ayında %8,2 oranında büyümüştür. Ekonomideki olumlu hava Türk Sigorta Sektörü'ne de yansarak sektörün ülke ekonomisinin üzerinde büyümesini sağlamıştır. 2011 yılı sonu itibarıyla sigorta sektörü %21,5 oranında büyümüş olup Yapı Kredi Sigorta'nın da faaliyet gösterdiği, sektör içinde %84,4 orana sahip olan hayat dışı sigorta branşları ise %21,3 oranında artış göstererek 14,5 milyar TL prim üretimi gerçekleştirmiştir.

Hizmet ve ürün çeşitliliği alanında yaşanan rekabetin 2011 yılında da fiyat rekabetinin gerisinde kalması, şirketlerin teknik kârlarının düşmesindeki temel nedenlerden biri olmuştur. Bunun yanı sıra muallak hasar karşılıklarının belirlenmesine ilişkin yapılan düzenlemelerle birlikte sigorta şirketlerinin hasar/prim oranları artış göstermiştir.

2011 yılı içinde Sosyal Güvenlik Kurumu (SGK) tarafından trafik kazalarında mağdurlara sunulan sağlık hizmet bedellerinin tahsiline ilişkin mevzuat düzenlemesi yapılmış, Zorunlu Trafik Sigortası, Zorunlu Taşımacılık Sigortası ve Zorunlu Koltuk Ferdi Kaza Sigortası'nda sigorta şirketlerinin sigortalılara karşı sorumluluklarının ve prim gelirlerinin SGK'ya devri gerçekleşmiştir. Bu değişikliklerle birlikte, ilgili kişilerin tedavi giderlerinin SGK tarafından karşılanması sağlanırken, sigorta şirketlerinin elde ettiği primlerin bir kısmını SGK'ya aktarması sağlanmıştır. Yapılan düzenlemenin, tazminat ödemesi yapılmış poliçelere ilişkin prim devrini de içermesi, devredilecek prim tutarını hesaplama yöntemine dair endişelerin varlığı ve tüm bunların şirket kârları üzerindeki etkisinin önümüzdeki iki üç yıl içinde görülecek olması, sektörde olumsuz beklentilerin oluşmasına neden olmuştur.

Önceki yıllarda olduğu gibi bu yıl da düşük faiz oranları sebebiyle finansal gelirlerin mali tablolara etkisinin az olacağı, dolayısıyla şirketler için teknik gelirlerin önemini koruyacağı açıktır. Doğru zamanda doğru stratejileri uygulayan, iş etiğinden taviz vermeyen, gerek maliyet yönetiminde gerekse fiyatlandırma politikalarında rasyonel tercihleri yapan şirketler, diğerlerinin arasından sıyrılarak sektörün zirvesinde yer alacaklardır.

Yapı Kredi Sigorta, 2011 yılında %28,3 ile sektörün üzerinde bir büyüme oranı yakalayarak 973,1 milyon TL prim üretimi gerçekleştirmiştir. Uygulanan etkin fiyat politikasının yanı sıra müşteri odaklı olarak tasarlanan süreçlerin ve verimliliği artırıcı çalışmaların neticesinde Yapı Kredi Sigorta 55,2 milyon TL net kâr elde etmiştir. Hayat dışı branşlarda beşinci sırada yer alan Şirketimiz, sağlık branşında 413,2 milyon TL prim üretimi ve %20,7 oranındaki pazar payı ile sektör lideri konumundadır.

2011 yılında Yapı Kredi Bankası şubelerinde Kasko ve Yuvam poliçeleri online olarak düzenlenmeye başlamış ve bu ürünlerin müşterilerimize ulaştırılma sürelerinde ciddi iyileşmeler sağlanmıştır. Müşteri memnuniyetinde yaşanan bu iyileşmenin etkisi ile Yapı Kredi Bankası tarafından verilen taşıt ve ev kredilerinin önemli bir kısmına anında poliçe düzenlenebilmiştir.

Müşterilerimize sunulan hizmetin kalitesini artırmak amacıyla 2010 yılında başlattığımız, yazılım altyapısı ve iş süreçlerini günün gereksinimlerine uygun olarak yeniden yapılandırma çalışmalarımız, 2011 yılında da aynı hızla devam etmiştir. Yeni elementer yazılımımızın hayata geçmesi ile birlikte 2011 yılında daha çok sayıda müşterimize ulaşarak daha hızlı ve kaliteli hizmet sunulması sağlanmıştır. 2011 yılında mevcut ürünlere ilave olarak, üye işyerlerinin POS cihazlarını her türlü riske karşı güvence altına alan POS Sigortası ve kanser hastalığına yakalanılması durumunda maddi destek sağlayan Moral Destek sigortası piyasaya sunulmuştur. Müşterilerimizin beklenti ve ihtiyaçları doğrultusunda altyapımızı sürekli geliştirmeye yönelik çabalarımız, 2012 yılında da hız kaybetmeden devam edecektir.

2012 yılında Yapı Kredi Sigorta olarak hedefimiz; müşterilerimizi daha yakından tanımak, doğru ürünü, doğru kanaldan, doğru kişiye sigortacılık etiğinden taviz vermeksizin hizmet ve kalitemizi sürekli artırarak sunmak olacaktır. Böylelikle hem ekonomik büyümenin yavaşlamasının beklendiği 2012 yılının Şirketimiz için bir fırsat olması hem de tüm paydaşlarımız için değer yaratılması amaçlanmaktadır.

Geride bıraktığımız 2011 yılında Yapı Kredi Sigorta'ya göstermiş oldukları güven ve desteklerinden ötürü değerli müşterilerimize, iş ortaklarımıza ve çalışanlarımıza teşekkür eder, saygılarımı sunarım.

Doç. Dr. S. Giray Veliöğlu
Genel Müdür

55,2
milyon TL Net Kâr

80,0
milyon TL Ödenmiş Sermaye

1.031,0
milyon TL Toplam Aktifler

Dünyada Sigortacılık

Dünya genelinde toplanan primlerin ülkelere dağılımı incelendiğinde; ABD birinci, Japonya ikinci, İngiltere üçüncü olmuş, Türkiye bir sıra yükselerek Arjantin'in arkasından 37. sırada yer almıştır

Swiss Re tarafından yayınlanan Sigma dergisi küresel sigorta 2012 değerlendirme verilerine göre sigorta sektörü 2011 yılında küresel krizin ardından yaşanan toparlanma sürecinde üç büyük zorlukla karşılaşmıştır. Bunlardan ilki, ABD ve Almanya'da yaşanan mali daralma ve ekonomik zayıflık sonucu faiz oranlarının ve dolayısı ile yatırım gelirlerinin düşmesidir. İkinci sırada euro borç krizi gelmektedir; bu durum Yunanistan, Portekiz, İrlanda, İspanya ve İtalya hazine bonolarını elinde tutan sigortacı ve bankacıları riske atmaktadır. Üçüncüsü ise, gelişmekte olan ülkelerin büyüme hızının gelişmiş ülkelere bağlı olarak düşmesidir. Bu durumun ve söz konusu ülkelerde yaşanan enflasyonun, gelişmekte olan ekonomilerdeki sigorta sektörü büyümesini olumsuz etkilemesi beklenmektedir.

Aynı çalışmada yer alan reel büyüme oranlarına göre; sigorta sektörü iki yıl prim hacminde kayıp yaşadıkdan sonra 2010 yılında tekrar büyümeye başlamıştır. Toplam prim hacmi, 2010 yılında 2009 yılına göre %4,3 artmış ve 4.339 milyar ABD doları seviyesine ulaşmıştır. 2010 yılında sigorta sektörünün tekrar büyümesi, hayat dışı sigorta sektörü sermaye birikiminin kriz öncesi seviyesine çıkmasını sağlamıştır. Faiz oranlarının çok düşük seviyede olması ise hayat şirketlerinin sermaye birikimindeki toparlanmanın daha düşük bir seviyede kalmasına sebep olmuştur.

Dünya genelinde toplanan primlerin ülkelere dağılımı incelendiğinde; ABD birinci, Japonya ikinci, İngiltere üçüncü olmuş, Türkiye bir sıra yükselerek Arjantin'in arkasından 37. sırada yer almıştır.

2010'da büyük ekonomilerde gelişim düşük seviyelerde seyretmiş, gelişen ülkelerdeki toparlanma ise daha yüksek seviyelerde gerçekleşmiştir. Finansal kriz sonrasında faiz oranlarının düşük seviyelerde olması, küresel ekonominin canlanmasına yardımcı olmuştur. Ekonominin düzelmesi ile birlikte sigortaya olan talep tekrar artmış, ancak fiyatlar kriz öncesine göre daha düşük seviyelerde kalmıştır.

2011 yılı, felaketler nedeniyle en fazla maddi zararın yaşandığı yıl olarak tarihe geçmiştir. Aon Benfield'in Yıllık Felaket Raporu'na göre dünya çapında yaşanan felaket seviyesindeki hasarların toplamı yaklaşık 434 milyar ABD doları seviyesinde gerçekleşmiştir. Bu döneme damgasını vuran olaylar; Japonya'da meydana gelen deprem ve

buna bağlı oluşan tsunami ile birlikte Tayland'da meydana gelen deprem ve Yeni Zelanda ile birlikte Avustralya'yı etkileyen sel felaketleri olmuştur. Yayınlanan istatistik verilerine göre, 2011 yılında dünya çapında oluşan 434 milyar ABD doları zararın 108 milyar ABD dolarlık kısmı, sigortalıların değerlerden oluşmaktadır.

Felaket büyüklüğündeki olaylar göz önüne alındığında, Japonya depremi ve ardından yaşanan tsunami, 2011 yılında ilk sırayı almaktadır. Tahmini toplam hasar 210 milyar ABD doları ve sigortalı hasar 35 milyar ABD doları seviyesinde gerçekleşmiş, 15.884 kişi ölmüş, 3.451 kişi ise raporun hazırlandığı sırada kayıp kabul edilmiştir.

2011 Temmuz – Kasım ayları arasında Tayland'da gerçekleşmiş olan sel, en az 790 kişinin ölümüne neden olmuş, 4.000.000 bina-iş yeri- üretim tesisine zarar vermiş veya yıkılmış, yaklaşık 45 milyar ABD doları zarar vermiştir.

2011 yılı içinde Avrupa Birliği Komisyonu, 2013 yılında yürürlüğe girmesi planlanan Solvency II'ye ilişkin çalışmalarını sürdürmüştür. Bununla birlikte AB, tüketicilerin haklarını daha iyi korumak üzere tasarlanmış sermaye kurallarının şirketler tarafından uygulanması için ek zaman verilebileceğini açıklamıştır. Buna paralel olarak Avrupa Birliği Bakanlar Kurulu, AB üyelerinin çoğunluğunun Solvency II uygulamasının 2014 yılına kadar ertelenmesini tercih ettiğini açıklamıştır.

Ayrıca, 5. Solvency II konferansı sırasında Euro Bölgesi'nde devam eden çalkantılı sürece rağmen Solvency II düzenlemelerinin uygulamaya koyulması konusundaki tartışmalar devam etmiştir. Solvency II'nin sigortalıların büyüme potansiyelini olumsuz etkileme ihtimali, sigortalıların gündeminde yer almaktadır.

Lloyd's tarafından sigorta sahteciliği üzerine yapılan bir çalışmada, sahte tazminat taleplerinin giderek arttığına yer verilmektedir. Lloyd's'un makalesinde sahte tazminat taleplerinin özellikle ekonomik kriz dönemlerinde yükseldiği belirtilerek bu artışın sigorta sektöründe yüklü bir bedele yol açtığına da dikkat çekilmektedir. Aynı makalede İngiliz Sigortalar Birliği tarafından yapılan bir anketin sonuçlarına da yer vermiş, İngiltere'de her gün değeri 2,3 milyon poundu bulan ortalama 335 sahte tazminat talebinin kaydedildiği belirtmiştir.

Avrupa Sigorta ve Reasürans Federasyonu (CEA) ve Avrupa Sigorta ve Mesleki Emeklilik Otoritesi (EIOPA), sigortalılara uygulanan ikinci stres testi ile Avrupa Sigorta Piyasası'nın stres senaryolarına karşı dayanıklı olduğunu ispatlandığını belirtmiştir. CEA, stres testi sonucuna göre Avrupalı sigortalıların 425 milyar euro değerinde ek sermayeye sahip olduğunu ifade ederek bu rakamın en kötü enflasyon senaryosunda bile oldukça yüksek olduğuna dikkat çekmiştir.

2011 yılında küresel pazarda şirket satın almaları devam etmiş, Prudential Financial, AIG'ye ait olan Star Life ve Edison Life şirketlerini 4,8 milyar ABD doları karşılığında devralacağını açıklamıştır. Chinatrust Financial, MetLife ile anlaşma sağlayarak MetLife'in Taiwan hayat sigortalı bölümünü 180 milyon ABD doları karşılığında almıştır. Nippon Life Insurance Company, Reliance Life Insurance of India ile anlaşarak hisselerinin %26'sını 680 milyon ABD doları karşılığında almıştır. Transatlantic Holdings Inc. ve Allied World Assurance Company Holdings birleştiklerini açıklamışlardır. National Bank (PNB), MetLife India'nın %30 hissesini satın almış, Fransız sigorta grubu SCOR ise 912,5 milyon ABD doları karşılığında Transamerica Re'yi almıştır.

Swiss Re tarafından yayınlanan Sigma raporuna göre, Müslüman olmayan gelişmiş ülkelerde yaşayan oldukça büyük Müslüman sayısına rağmen takafül sigortasını bu ülkelerde tanıma konusunda başarılı olunamamıştır. Ancak reel büyüme göz önüne alındığında, takafülün yer aldığı Müslüman ülkelerde 2007-2010 arasında büyüme oranı %28 olmuştur. Bu büyüme oranı, aynı dönemde İslam ülkelerindeki %5'lik ve gelişmekte olan ülkelerdeki %8,1'lik ortalama büyüme oranlarını gölgede bırakmaktadır. 1990'lardan beri gelişmekte olan ülkelerdeki sigortanın büyüme oranı ile İslam ülkelerinde sigortanın büyüme oranı arasında büyük bir fark bulunmaktadır. Takafül'deki ani artışın, bu boşluğu uzun vadede doldurması beklenmektedir. Önümüzdeki 10 yıl boyunca takafülün sigortadan daha etkin bir şekilde büyümesi ve 2015 yılında 7 milyar ABD dolarlık bir kapasiteye ulaşması beklenmektedir.

Türkiye’de Sigortacılık

Sigorta sektörü açısından ise 2011 yılı, 2010 yılında yakalanan büyüme trendinin sürdürüldüğü bir yıl olmuştur

2011, sektörde süregelen kârsızlığın kendini hissettirmeye devam ettiği bir yıl olmuş, fiyat odaklı rekabetin yanı sıra, artan karşılıklar ve Zorunlu Trafik Sigortası primlerinden yapılan Sosyal Güvenlik Kurumu (SGK) kesintisi, zararı artıran etkenler olarak karşımıza çıkmıştır. Hayat dışı sektörünün uzun zamandır kurtulamadığı kârsızlık, üretim artışının tatminkâr seviyede olmasına karşın 2011 yılında da devam etmiştir.

Türk Sigorta Sektörünün prim üretimi, özellikle yılın ilk yarısında gerçekleşen olumlu ekonomik büyüme performansından da etkilenerek, önceki yıla göre %21,5 oranında artmış ve 17,2 milyar TL seviyesine ulaşmıştır. 2011 yılı prim üretimi 2010 yılına göre hayat dışı branşlarda %21,3 oranında büyüyerek 14,5 milyar TL’ye, hayat branşında ise %23,1 büyüyerek 2,7 milyar TL’ye ulaşmıştır.

2011 yılının enflasyon oranı (TÜFE: %10,45) dikkate alındığında hayat dışı prim üretimi %9,8 oranında reel büyüme göstermiştir. Hayat dışı sigorta sektörünün en yüksek paya sahip branşlarından kara araçları prim üretimi, 2011 yılında %21,5 oranında artarak 3,8 milyar TL olmuş, kara araçları sorumluluk prim üretimi ise %16,9 oranında artış göstererek 3,0 milyar TL seviyesine yükselmiştir. Sağlık branşında %17,2 büyüme kaydedilerek 2,0 milyar TL prim üretimi elde edilmiştir. 2011 yılında Genel Zararlar branşı toplam üretimdeki payını %7,0’dan % 8,6’ya çıkararak payını en çok artıran branş olmuş, prim üretimi 993,5 milyon TL’den 1,5 milyar TL’ye çıkmıştır. Bu artış sonrasında branş kompozisyonuna bakıldığında oto dışı branşların sektördeki ağırlığının az da olsa arttığı görülmektedir.

2011 yılı 3. çeyreği verilerine göre hayat dışı sigorta sektöründe ödenen hasar 6,0 milyar TL iken, hayat sigortalarında 1,2 milyar TL tazminat ödemesi yapılmıştır. Hayat dışı sigorta sektöründe 2010 yılının aynı dönemine göre ödenen hasar %14,8 artarken hasar prim oranı %66,4’ten %67,9’a, bileşik oran ise %89,5’ten %90,3 seviyesine yükselmiştir.

Ülkemizde hayat dışı sigorta sektörünün satış kanalları bazında 2011 yılı gelişimi izlendiğinde; üretimdeki acente kanalı payı %67,4, banka kanalı payı %13,6 olurken broker kanalı payı %11,3 ve direkt satış kanalları payı da %7,7 olmuştur. Broker kanalı 2011 yılında %27,8 ile en fazla büyüyen kanal olmuştur.

Hazine Müsteşarlığı Sigortacılık Genel Müdürlüğü verilerine göre 2010 yılı sonu itibarıyla Türk Sigorta Sektörü’nde 10 hayat, 13 hayat ve emeklilik, 34 hayatdışı ve 1 reasürans şirketi olmak üzere toplam 58 şirket faaliyet göstermekte olup satış ekipleri dahil toplamda 16.029 kişi istihdam edilmiştir. Ayrıca, söz konusu verilere göre sektörde Türkiye Odalar ve Borsalar Birliği’nde (TOBB) levhaya kayıtlı 16.205 acente, 81 broker ve 1.095 sigorta eksperleri görev yapmaktadır. Bu rakamlara dağıtım kanallarında görev yapan personel de eklendiğinde sektörün 80 binden fazla kişiye istihdam imkanı sunduğu tahmin edilmektedir.

Başbakanlık Hazine Müsteşarlığı Sigorta Denetim Kurulu (SDK) 2010 yılı raporuna göre hayat dışı branşlarda düzenlenen poliçeler ve yazılan primler karşılığında sigorta şirketleri tarafından sigortalılara toplam 30,4 trilyon TL teminat sağlanmıştır. Verilen teminat tutarı 2009 yılına göre %23,0 oranında artmış ve GSYİH’nin yaklaşık 27 katına ulaşmıştır. Söz konusu teminat tutarının önemli bir kısmının Zorunlu Trafik Sigortası kapsamında verilen sakatlanma ve ölüm teminatı olduğu dikkate alındığında ve bu teminatlar dışarıda bırakıldığında dahi toplam teminatların GSYİH’nin 8 katına yaklaştığı görülmektedir.

Türk Sigorta Sektörü, kişi başı prim üretimi ve penetrasyon oranları açısından hâlâ Avrupa ortalamasının oldukça altında kalmakla beraber, 2000-2011 yılları arasında sağlanan yaklaşık %870 oranındaki nominal büyüme ve Tüketici Fiyat Endeksi’ne göre %94 seviyesindeki reel büyüme dikkat çekicidir. Bu durum, ülkemizde sigortacılık faaliyetlerinin yüksek potansiyeline işaret etmektedir.

Geçtiğimiz yıl Türk Sigorta Sektörü’ne damgasını vuran en önemli olayların başında, art arda yaşanan Van depremleri yer almaktadır. Sigortalı hasar açısından korkutucu bir seviyeye ulaşmayan Van depremleri, afet durumunda sigorta kavramının ne kadar önemli olduğunun görülmesi açısından öğretici bir örnek olmuştur. İlk olarak 23 Ekim 2011 tarihinde Van şehir merkezinin yaklaşık 20 km. kuzeyinde 7,0 şiddetinde bir deprem, ardından 9 Kasım 2011 tarihinde Van şehir merkezinin yaklaşık 10 km. güneyinde 5,6 şiddetinde ikinci bir deprem meydana gelmiştir. Afet Acil Durum Yönetim Başkanlığı (AFAD), meydana gelen iki depremde resmi sonuçlara göre toplam 644 vatandaşımızın hayatını kaybettiğini, 252 vatandaşımızın sağ olarak enkazlardan kurtarıldığını, toplam 17.005 konutun ise yıkık-ağır hasarlı olduğunu açıklamıştır.

Van depremlerinin ardından Zorunlu Deprem Sigortası (DASK) tekrar sektör gündemin ilk sıralarına taşınmıştır. Sigortalılık oranı yaklaşık %18 seviyesinde olan deprem bölgesinde 7.318 sigortalı konuttan 5.500 tanesinin hasarlı olduğunu belirten Doğal Afet Sigortalı Kurumu, ödenecek hasar meblağının, kurumun kuruluşundan bu yana ödediği tüm hasarların toplamını geçeceğini açıklamıştır. Depremin de etkisi ile 2010 yılına göre DASK poliçe sayısında 2011 sonu itibarı ile Türkiye genelinde, yıllık %12,4 oranında artış gerçekleşmiştir.

1957 yılından beri yürürlükte olan ve uzun yıllardır değiştirilmesi gündeme gelen 6102 sayılı Türk Ticaret Kanunu (TTK) 14.02.2011 tarihli 27846 sayılı Resmi Gazete’de yayımlanarak yasalama olmuş olup, birkaç istisna maddesi dışında, 1 Temmuz 2012 tarihinde yürürlüğe girecektir. Yeni TTK’unda “Sigorta Hukuku” 6. kitap olarak düzenlenmiş olup, bu düzenleme ile eski kanundaki bazı maddeler korunmuş, uygulamadaki ihtiyaçlara göre yeni bazı maddeler eklenmiş ve bazı maddeler ise revize edilmiştir. Kanunla getirilen en önemli yeniliklerden biri “Sorumluluk Sigortalı”nın ayrı bir başlık altında detaylı bir şekilde düzenlenmiş olmasıdır. Ayrıca yeni kanun ile birlikte ticari işletmeler ve ticaret şirketleri bakımından da önemli yenilikler getirilmiş olup, bu kapsamda kanunda tanımlanan bankalar ile bağlı ortaklıkları, sigorta ve reasürans şirketleri ile emeklilik şirketlerinin muhasebe kayıtlarını Türkiye Muhasebe Standartları’na; diğer küçük ve orta ölçekli sermaye şirketlerinin ise muhasebe kayıtlarını Özel Türkiye Muhasebe Standartları’na uygun tutmaları hükme bağlanmıştır.

Türkiye’de Sigortacılık

2011 yılında sektörü etkileyen gelişmelerden biri de Şubat ayında yürürlüğe girmiş olan ve kamuoyunda “torba yasa” olarak bilinen 6111 no.lu kanunla, trafik kazalarında tedavi giderlerini SGK’nın karşılamasına yönelik uygulamanın başlamasıdır. Mevcut uygulamaya göre kusuru olmadığı halde trafik kazalarında yaralananların diledikleri yerde tedavi görme ve kendilerine zarar verenden bu masrafları talep etme hakları bulunmakta ve tedavi giderleri Zorunlu Trafik Sigortası’ndan karşılanmaktaydı. Yeni yasa ile kişilerin tedavileri için yapacakları harcamalar SGK tarafından Sağlık Uygulama Tebliği’nde (SUT) yer alan hükümler doğrultusunda ilgili sağlık kuruluşuna ödenecektir.

2010 Eylül ayından itibaren metodolojisi değiştirilen Aktüeryal Zincirleme Merdiven Metodu (AZMM) hesaplamaları ve genelgenin net olmayan konuları sektör genelinde tartışılmış, bu konulara ilişkin olumlu gelişmeler kaydedilmiş, 2011’in sonunda da şirketlerin mali yükümlülüklerini hafifletir biçimde yeni düzenlemeler yapılmıştır. Uygulama esasları Hazine Müsteşarlığı tarafından belirlenen yöntemlerin şirket rezervleri üzerinde yarattığı etkilerle ilgili şirket görüşleri alınmış, olumsuz etkilerin azaltılması yönünde de geliştirmeler yapılmıştır.

TSRŞB’nin Türk Sigorta Sektörü’nün en büyük sorunlarından biri olan düşük sigortalılık oranının artırılması ve sigorta bilincinin yükseltilmesi amacıyla 2009 yılında başlattığı reklam ve tanıtım kampanyaları, 2011 yılında da görsel ve yazılı basında yer almaya devam etmiştir. Bununla birlikte her yıl Mayıs ayının son Pazartesi günü başlayan hafta, T.C. Başbakanlık Hazine Müsteşarlığı’nca “Sigorta Haftası” olarak ilan edilmiştir.

2011 yılı içinde, sektörde faaliyet göstermekte olan şirketlerden Deniz Emeklilik ve Hayat A.Ş.’nin American Life Hayat Sigorta A.Ş. ye, Fiba Sigorta A.Ş.’nin ise Sompo Japan Sigorta A.Ş.’ye satışı gerçekleştirilmiştir. Ayrıca 2011 yılı itibarıyla Cigna Hayat Sigorta A.Ş. ve Kuru Sigorta A.Ş. Türk Sigorta Sektörü’nde faaliyete başlamışlardır.

2010 yılı verilerine göre; yabancı sermaye payı %50’den fazla olan şirket sayısı 37’ye yükselen sektörde, ödenmiş sermaye içinde yabancı sermayenin payı ise yaklaşık %58,8’e ulaşmıştır. Türkiye’nin yüksek genç nüfus yoğunluğuna karşılık düşük sigortalılık oranı Türk Sigorta Sektörü’ne cazip pazar olma özelliğini kazandırmaktadır. Sahip olduğu bu potansiyel nedeniyle sektörümüz, yabancı yatırımcıların ilgisini çekmeye 2011 yılında da devam etmiştir.

2011 yılında Avrupa’daki borç krizi ile ilgili Yunanistan, İtalya gibi ülkelerde etkisini iyice hissettiren belirsizliklerin devam etmesi ve ekonomide 2012 yılı için öngörülen düşük büyümeden dolayı geçtiğimiz yıldan farklı olarak bu yıl sigorta sektörü için koşulların ağırlaşması beklenmektedir. Fiyat rekabetinin ve düşürülemeyen operasyonel giderlerin, kâr marjlarını baskılayan unsurlar olarak 2012’de de sektörün başlıca sorunlarından olacağı tahmin edilmektedir.

Yapı Kredi Sigorta'da 2011 Yılına İlişkin Değerlendirmeler

945 çalışanı ile hizmet veren Yapı Kredi Sigorta'nın 2010 yılı verileri ile 2011 yılı verileri karşılaştırıldığında; sigorta hizmeti verdiği 993 olan acente sayısının 1.130'a, 2.198 olan anlaşmalı kurum sayısının 2.267'ye ve 764 olan anlaşmalı servis sayısının da 841'e çıktığı görülmektedir. 2011 yılında 895 Yapı Kredi Şubesi ile hizmet vermeye devam edilmiştir. Yapı Kredi Sigorta, hayat dışı branşlarda yaklaşık 973 milyon TL prim üretimi gerçekleştirerek 58 şirketin faaliyet gösterdiği sektörde %6,7'lik pazar payına sahip olmuştur.

Aşağıdaki tabloda; Şirket çalışanlarının, acentelerin ve anlaşmalı kurumların bölgelere göre dağılımı daha geniş bir şekilde verilmektedir.

Bölge Müdürlükleri	Personel Sayısı	Acente Sayısı (Banka Şubeleri Hariç)	Sağlık Branşı Anlaşmalı Kurum Sayısı*	Anlaşmalı Oto- Servis Sayısı
Güney	35	104	138	60
İç Anadolu	90	186	294	151
Bursa	58	64	174	71
Ege	77	168	308	159
Akdeniz	30	65	112	55
Merkez	655	543	1.241	345
Toplam	945	1130	2.267	841

* Hastaneler, Teşhis Tanı Merkezleri, Eczaneler, Anlaşmalı Hekimler vb.

Yapı Kredi Sigorta'daki Gelişmeler

Yapı Kredi Sigorta, yaklaşık 55,2 milyon TL'lik net kâr elde ederek net kâr açısından sektörün en başarılı şirketlerinden biri olmuştur

Yapı Kredi Sigorta, Eylül 2005'ten bu yana Koç Finansal Hizmetler bünyesinde faaliyette göstermekte olup, 58 şirketin faaliyette gösterdiği Türk Sigorta Sektöründe 2011 yılı sonu itibari ile %6,7'lik pazar payı ile 5. sırada yer almaktadır. Şirketimiz, 2012 yılına girerken faaliyetlerini Türkiye geneline yayılmış 1.130 profesyonel acentesi, 895 Yapı Kredi Bankası şubesi, 378 direkt satış personelinin oluşturduğu satış ağı ile sürdürmektedir. Yapı Kredi Sigorta, 2.267 anlaşmalı sağlık kurumu ve 841 anlaşmalı servis ile sigortalılarına kaliteli, kolay erişilebilir hizmetler sunmaya devam etmektedir.

Şirketimiz, prim üretimi ve kârlılık açısından verimli bir yıl geçirmiş, prim üretiminde %28,3 artış sağlamış ve hayat dışı sektör ortalamasından daha yüksek bir büyüme gerçekleştirerek 973,1 milyon TL prim üretimi elde etmiştir. Pazar payının %6,7 seviyesine çıktığı bu dönemde yaklaşık 55,2 milyon TL'lik net kâr elde ederek net kâr açısından sektörün en başarılı şirketlerinden biri olmuştur. Sağlık branşında yıllardır süregelen sektör liderliği korunmuş, 341 hastane, 980 eczane, 340 muayenehane ve 606 diğer sağlık kuruluşundan oluşan anlaşmalı kurum ağı ile en kaliteli hizmet sunulmaya devam edilmiştir. 2010 yılında %6,1 olan teknik kârlılık oranını 2011 yılında %8,5'e çıkaran Yapı Kredi Sigorta, aynı dönemde birleşik oranını %100,6'dan %98,7'ye düşürme başarısını göstermiştir.

2011 yılında da, müşterilerimize daha hızlı, daha kaliteli hizmet sunmak verimliliği artırmak amacıyla gerçekleştirilen projelere devam edilmiştir. Yapı Kredi Bankası ile sürdürülen işbirliğinin geliştirilmesi amacıyla banka kanalında üretilen Kasko ve Yuvam ürünleri şubeler tarafından düzenlenmeye başlamıştır. Ayrıca banka kanalındaki etkinliğimizi artırmak ve ürün satışlarını desteklemek amacıyla sağlık branşında bireysel sağlık ürünlerine yönelik "Önce Sağlık" ve "Sağlık Festivali" kampanyaları; sağlık dışı branşlarda ise çeşitli ürünlere yönelik "Kazan Kazan", "Büyük İşler" ve "Kazananlar Kulübü" kampanyaları düzenlenmiştir. Banka kanalı etkinliğini artırmaya yönelik çalışmalarımız sonucunda, banka kanalı prim üretimimiz bir önceki seneye oranla %25,2 artış göstermiştir.

2011 yılında faaliyete geçen Acente Satış Bölümü ile satış kanallarının performansı ve memnuniyet düzeyleri artırılmış, çalıştığımız acente ve broker sayısında önemli bir artış sağlanmış ve "Haydi Rengini Seç" kampanyaları ile özellikle kaza oto branşı dışındaki kârlı alanlarda büyüme gerçekleştirilmiştir. Bu doğrultuda, acentelerimiz, Yapı Kredi Sigorta'nın uygulamakta olduğu çeşitli stratejiler doğrultusunda üzerlerine düşen rolü etkin bir şekilde yerine getirmiş, kampanyalara katılmış, pazar payı artışı ve hedeflerin gerçekleştirilmesi doğrultusunda başarılı performans göstermişlerdir.

2011 yılında var olan ürünlerimize ek olarak iki yeni ürün piyasaya çıkarılmıştır. Finans Gündem dergisi tarafından yılın ürünü seçilen Moral Destek Sigortası, poliçe döneminde kanser hastalığına yakalanılması durumunda belirlenen teminat tutarı kadar maddi destek sağlayan bir üründür. Kredi kartı üye işyerlerinin POS cihazlarını her türlü riske karşı Elektronik Cihaz teminatı ile güvence altına alan POS Sigortası, aynı zamanda Cam Kırılması ve 3. şahıs Sorumluluk teminatları ile hem üye işyerini cam hasarlarına karşı korumakta, hem de 3. şahısların üye işyerinde karşı karşıya kalabileceği riskler teminat kapsamına alınmaktadır.

Çağrı merkezimizin etkinliğini artırmak amacıyla 2011 Haziran ayında, Yapı Kredi Bankası'nın IP Call Center altyapısına geçilmiş, böylece Yapı Kredi Sigorta'ya gelen çağrılar bu altyapı üzerinden taşınmaya başlanmıştır.

2011 yılında da Türk Sigorta Sektöründe en çok konuşulan konu olan teknik kârlılığı olumsuz etkileyen fiyat odaklı rekabet politikalarının karşısında, doğru konumlandırılmış ve aktüeryal hesaplamalara dayanan fiyat politikalarından vazgeçilmemiştir. Şirketimiz, üretim kanallarına ve müşterilere yönelik çeşitli kampanyalar, müşteri memnuniyeti ve verimlilik odaklı iyileştirme projeleri, sistemsel altyapı yenilikleri ile üretim hedefini yakalamanın yanı sıra, teknik kâr hedefini de başarıyla gerçekleştirmiştir.

Operasyonel verimliliği artırmak amacıyla Şirketimize gelen telefon çağrılarını mümkün olduğunca tek noktadan karşılama yönündeki çalışmalar kapsamında, Türkiye genelinden gelen hasar bilgi çağrıları Müşteri İletişim Merkezi tarafından karşılanmaya başlanmıştır. Hasar oluşması durumunda sigortalılarımıza ve acentelerimize dosyanın her aşamasında bilgilendirme mesajları gönderilmeye başlanmış, dosya bilgilerinin web sayfamız üzerinden takip edilebilmesi sağlanmış, hasar dosyası tamamlanır tamamlanmaz tüm Yapı Kredi Bankası şubelerinden hasar ödemesi alınabilmesine yönelik altyapı düzenlemeleri tamamlanarak uygulama başlatılmıştır.

Bilgi Teknolojileri projeleri kapsamında, herhangi bir felaket sonrasında operasyonların kesintiye uğramaması amacıyla "İş Sürekliliği Yönetimi Projesi" başlatılmıştır. Bu kapsamda, Şirket'in kritik iş süreçlerinin devamlılığını sağlamayı amaçlayan planlar oluşturulmuştur. Bu dönemde öne çıkan bir diğer proje, İş Zekâsı Projesidir. Bu projenin hayata geçmesi ile birlikte karar destek süreçlerinin etkinliğinin artması ve çok büyük miktarda olduğu için işlenmesi zor olan verinin ihtiyaç duyulan her noktada kolaylıkla son kullanıcıya sunulması hedeflenmektedir.

Dünya sigortacılık tarihindeki büyük katastrofik olayların yaşandığı ikinci en kötü yıl olan 2011 yılında, Yapı Kredi Sigorta, doğal afetler ve deprem için yapılan hasar fazlası reasürans anlaşmasını dünya çapında hakim reasürörlerin katılımıyla ve kapasitesini artırarak tamamlamış, bölüştürmeli reasüranslarını Milli Reasürans önderliğinde Everest Re, Mapfre Re, Scor gibi dünyanın önde gelen reasürörlerinin oluşturduğu panel ile çalışmıştır.

Yapı Kredi Sigorta, Van'da meydana gelen deprem felaketinin ardından en kısa sürede üst düzey yöneticileri ile Van'a ulaşmış, acente ve banka şubelerinin yanında olmuş, yaraların süratle sarılması amacıyla yaklaşık 1 milyon TL hasar ödemesi yapılmış, sıkıntılı vatandaşlarımızın acılarına bir nebze de olsun azaltılmaya çalışılmıştır.

Yapı Kredi Sigorta, önümüzdeki dönemde de yenilikçi yaklaşımı ile müşteri memnuniyeti ve kârlılık odaklı çalışmalarını artırarak, kârlılığını ve prim üretimini sürdürülebilir bir şekilde daha üst seviyelere çıkartmayı ve sektörde ilk 5 içindeki konumunu ilerletmeyi hedeflemektedir.

Sanata Destek ve Sosyal Sorumluluk

Türk tiyatro camiasında saygın bir yere sahip olan Afife Tiyatro Ödülleri, 14 yıl boyunca Yapı Kredi Sigorta tarafından gerçekleştirilmiştir

Hemşirelik Bursu

Acentelerle birlikte yürütülen bu proje kapsamında Koç Üniversitesi Hemşirelik Yüksekokulu'na yüksek derece elde ederek giren ama kısıtlı maddi imkânları nedeniyle bu eğitimi almakta zorlanan öğrencilere burs verilerek sağlık sektörüne iyi eğitilmiş, donanımlı kişiler kazandırılması hedefleniyor. 2011-2012 öğretim döneminde Koç Üniversitesi Hemşirelik Yüksekokulu'nu kazanan 3 başarılı ve ihtiyaç sahibi öğrenciye eğitim, yurt ve cep harçlığı ihtiyaçlarını sağlayan burs verildi. 'Yapı Kredi Sigorta Hemşirelik Bursu'na, söz konusu öğrenciler mezun olana dek, 4 yıl boyunca devam edilecek.

Akülü Sandalye Bağıışı

Yapı Kredi Sigorta'nın acentelerle birlikte yürüttüğü ikinci proje de Türkiye Omurilik Felçlileri Derneği'nin (TOFD) desteğiyle gerçekleştirildi. Ekim 2011'de İstanbul ve Ankara'da 5'er, İzmir ve Bursa'da 2'şer ve Antalya'da bir ihtiyaç sahibi olmak üzere toplam 15 kişiye akülü tekerlekli sandalye bağıışı yapıldı. TOFD'nin "Harekete geç, harekete geçir" sloganıyla yürüttüğü bu proje ile, akülü sandalyelerin sağladığı hareket özgürlüğünün ne kadar önemli olduğu, 3'ü çocuk 15 ihtiyaç sahibi sayesinde görüldü.

Duman Dedektörü

Yapı Kredi Sigortalıları için hasarı önleyici, koruyucu yeni projeler geliştiriliyor. 2011 yılında başlatılan bir kampanya çerçevesinde eşya teminatlı Yuvam poliçesi yaptıran yeni sigortalılara poliçe beraberinde duman dedektörü hediye ediliyor. Böylece sigortalılar, yangın için önlem almaları konusunda bilinçlendirilmeye çalışılıyor.

Darüşşafaka ile El Ele

2009 yılı başında Yapı Kredi işbirliğiyle oluşturulan Yapı Kredi Sigorta Gönüllüleri, Darüşşafaka ile El Ele isimli proje hayata geçirildi. Projenin amacı Darüşşafaka Eğitim Kurumları'nın koruma altına aldığı ve Anadolu'dan gelen yetim çocukların İstanbul'un sosyal hayatına katılımlarına yardımcı olmak, böylece kişisel gelişimlerine destek vermek. Bu amaç çerçevesinde 2010 ve 2011 yılında birçok haftasonu etkinliği düzenlendi. Yapı Kredi Sigorta Gönüllüleri tarafından düzenlenen yeni etkinliklerle 2012 yılında da Darüşşafakalı çocuklarla birlikte olmaya devam ediliyor.

Afife Tiyatro Ödülleri

1996 yılında başlatılan sanat etkinlikleri çerçevesinde tiyatro sanatına ilginin gelişmesine katkıda bulunmak ve tiyatro sanatçılarına teşvik etmek için Haldun Dormen'in sanat danışmanlığıyla düzenlenmeye başlandı. Ödüllere, sahneye çıkan ilk Müslüman Türk kadın tiyatro sanatçısı Afife Jale'nin adı verildi. İlk törenin gerçekleştirildiği Nisan 1997'den beri gelişerek devam eden ve bugün Türk tiyatro camiasında saygın bir yere sahip olan bu ödül, 14 yıl boyunca Yapı Kredi Sigorta tarafından gerçekleştirildi. Afife Tiyatro Ödülleri, 2011 yılından itibaren Yapı Kredi tarafından organize edilmektedir.

Teknik Sonuçlar

Yapı Kredi Sigorta, 2011 yılında 60 milyon 727 bin TL teknik kâr elde etmiş ve teknik kârlılık oranı %6 seviyesinde gerçekleşmiştir

Yapı Kredi Sigorta, 2011 yılında 973 milyon 98 bin TL prim üretimi ile hayat dışı sigorta sektöründe 5. şirket, sağlık sigortalarında ise lider olma başarısını devam ettirmiştir.

Sektörde rekabetin yoğun olarak yaşandığı 2011 yılında Yapı Kredi Sigorta'nın oluşan hasar rakamı

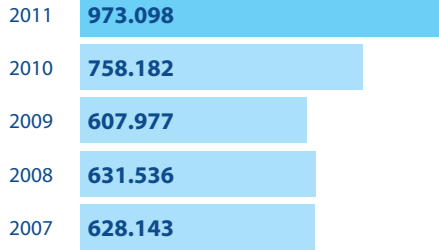
623 milyon 126 bin TL mertebesine yükselmiş, hasar-prim oranı ise bir önceki yıla oranla %3 puan artarak %75 seviyesine çıkmıştır.

2011 yılında 60 milyon 727 bin TL teknik kâr elde edilmiş ve teknik kârlılık oranı %6 seviyesinde gerçekleşmiştir.

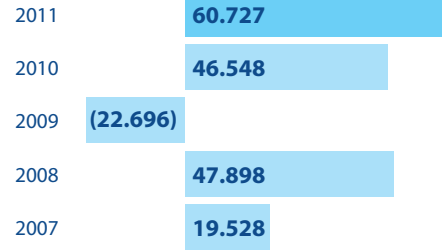
Yıllar İtibarıyla Teknik Göstergeler

	2007	2008	2009	2010	2011
Prim (bin TL)	628.143	631.536	607.977	758.182	973.098
Oluşan Hasar (bin TL)	399.120	428.866	449.331	497.267	623.126
Hasar Prim Oranı (%)	66	67	75	72	75
Teknik Kâr (bin TL)	19.528	47.898	(22.696)	46.548	60.727
Teknik Kârlılık (%)	3	8	(4)	6	6

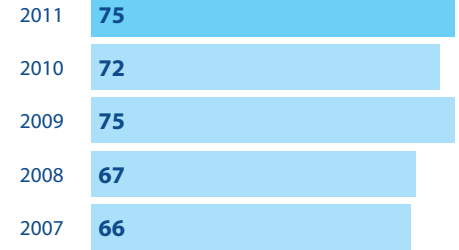
Toplam Prim Üretimi (bin TL)



Teknik Kâr (bin TL)



Hasar Prim Oranı (%)



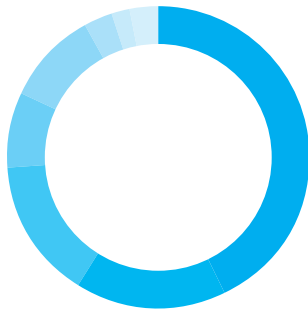
Yeni Branş Yapısına Göre Prim Üretimindeki Gelişme ve Portföy Payları (bin TL)

2011 yılı prim üretimindeki artışlar incelendiğinde, Şirket'in %1'in üzerinde portföy payına sahip olan branşları içinde en yüksek artışın %70 ile genel zararlar ve %61 ile nakliyat branşlarında olduğu görülmektedir.

Yeni branş yapısına göre, hastalık/sağlık branşının 413.248 bin TL'lik prim üretimi ile %43 oranında portföy payına ulaştığı izlenmektedir. Hastalık/sağlık branşında yaşanan yoğun rekabet, sektörü kârlılık açısından oldukça zorlamasına rağmen, Yapı Kredi Sigorta liderliğini korumaya devam etmiştir. Bununla birlikte portföy dağılımı incelendiğinde hastalık/sağlık branşının ardından %16'lık portföy payı ile kara araçları branşının ve %15'lik portföy payı ile yangın ve doğal afetler branşının geldiği görülmektedir.

Yeni branş yapısına göre Şirket'in 2011 yılı prim üretimi, hasar prim oranı ve teknik kâr verileri grafiklerde yer almaktadır.

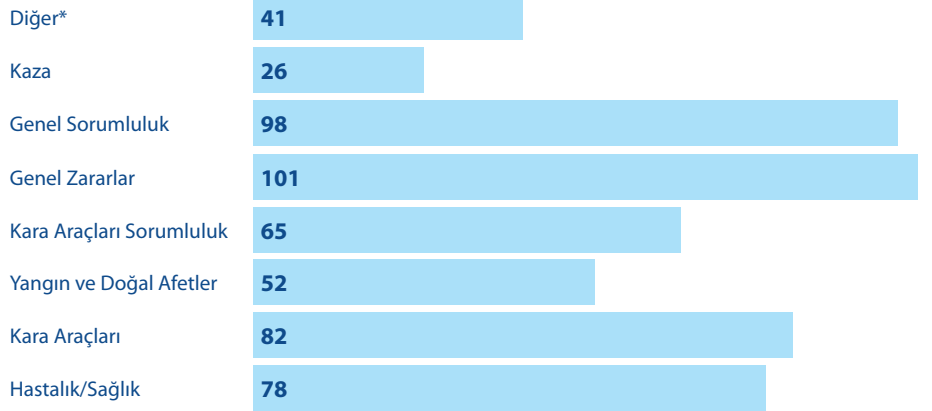
Toplam Prim Üretiminin Branşlara Göre Dağılımı (bin TL)



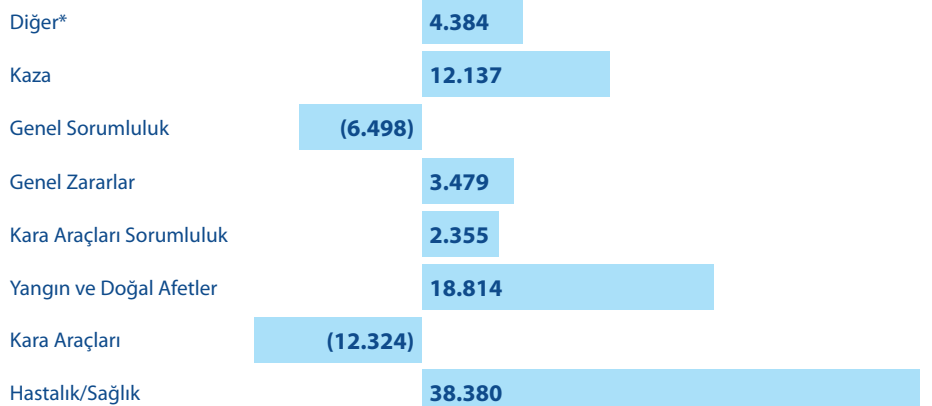
Branş Bazında Prim Üretimi ve Portföy Payları

Branş	Prim Üretimi 2011 (Bin TL)	Artış Oranı (%)	Portföy Payı (%)
Kaza	21.388	30,8	2,2
Hastalık/Sağlık	413.248	22,5	42,5
Kara Araçları	159.624	8,1	16,4
Hava Araçları	1.796	86,2	0,2
Su Araçları	5.046	96,1	0,5
Nakliyat	17.868	60,9	1,8
Yangın ve Doğal Afetler	146.474	41,4	15,1
Genel Zararlar	93.841	69,9	9,6
Kara Araçları Sorumluluk	81.725	32,0	8,4
Hava Araçları Sorumluluk	550	34,9	0,1
Genel Sorumluluk	29.532	53,2	3,0
Hukuksal Koruma	2.007	19,1	0,2
Toplam	973.098	28,3	100,0

Branş Bazında Hasar Prim Oranları (%)



Branş Bazında Teknik Kâr (bin TL)



* Hava Araçları, Hava Araçları Sorumluluk, Nakliyat, Su Araçları, Hukuksal Koruma

Teknik Sonuçlar

Kaza Sigortaları

Prim üretiminde bir önceki yıla göre %31 oranında artışla yaklaşık 21 milyon 388 bin TL'lik üretim rakamına ulaşılmıştır. Bu tutarın 6 milyon 416 bin TL'si reasürörlere devredilirken, Şirket'in konservasyon miktarı 14 milyon 971 bin TL, konservasyon oranı ise %70 olmuştur.

Gerçekleşen tazminat tutarı 8 milyon 534 bin TL'dir. Bu miktarın 2 milyon 940 bin TL'si ödenen hasar, 5 milyon 594 bin TL'si ise muallak hasardır. 2011 yılı hasar/prim oranı %26 seviyesinde gerçekleşmiştir.

Kaza Sigortaları, 2011 yılını 12 milyon 137 bin TL teknik kâr ve %57'lik teknik kârlılık oranı ile kapatmıştır.

Hastalık /Sağlık Sigortaları

Prim üretimi 2011 yılında %22'lik bir büyüme ile 413 milyon 248 bin TL olarak gerçekleşirken, bu tutarın 252 milyon TL'si bireysel poliçelerden, 161 milyon TL'si de kurumsal poliçelerden sağlanmıştır. Branşın Şirket portföyü içindeki payı 2011 yılı içinde iki puan azalarak %43 seviyesine inmiştir. Bireysel Sağlık branşında 2010 yılı sonunda yaklaşık 167 bin olan sigortalı sayısı %45'lik bir artış ile 2011 yılı sonunda 243 bine ulaşmış, Kurumsal Sağlık branşında ise 2010 yılı sonunda 90 bin olan sigortalı sayısı 2011 yılı sonunda %28'lik artış ile 115 bin olarak gerçekleşmiştir.

Sağlık Sigortaları'nda gerçekleşen tazminat tutarı 299 milyon 527 bin TL'dir. Bu tutarın 296 milyon 969 bin TL'si ödenen hasar, 2 milyon 558 bin TL'si ise muallak hasardır. 2011 yılı hasar/prim oranı %78 seviyesinde gerçekleşmiştir.

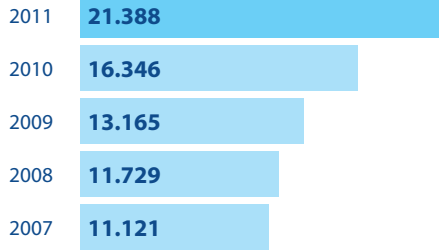
Kara Araçları Sigortaları

Prim üretiminde bir önceki yıla göre %8 oranında artışla 159 milyon 624 bin TL'lik üretim rakamına ulaşılmıştır. Bu tutarın 100 bin TL'si reasürörlere devredilirken Şirket'in konservasyon miktarı 159 milyon 524 bin TL, konservasyon oranı ise %100 olmuştur.

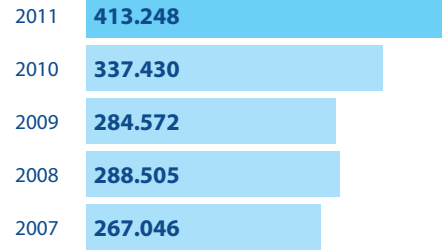
Gerçekleşen tazminat tutarı 152 milyon 624 bin TL'dir. Bu miktarın 126 milyon 363 bin TL'si ödenen hasar, 26 milyon 261 bin TL'si ise muallak hasardır. 2011 yılı hasar/prim oranı %82 seviyesinde gerçekleşmiştir.

Kara Araçları Sigortaları, 2011 yılını 12 milyon 324 bin TL teknik zarar ve %8'lik teknik zarar oranı ile kapatmıştır.


Kaza Branşı Prim Üretimi (bin TL)



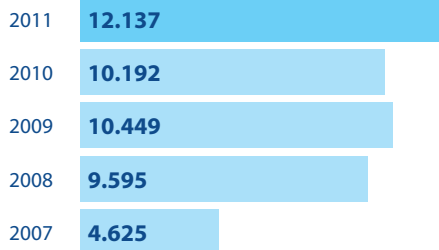
Hastalık/Sağlık Branşı Prim Üretimi (bin TL)



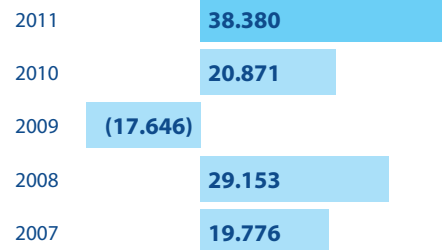
Kara Araçları Sigortaları Prim Üretimi (bin TL)




Kaza Branşı Teknik Kâr (bin TL)



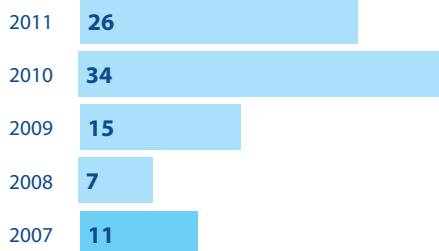
Hastalık/Sağlık Branşı Teknik Kâr (bin TL)




Kara Araçları Sigortaları Teknik Kâr (bin TL)



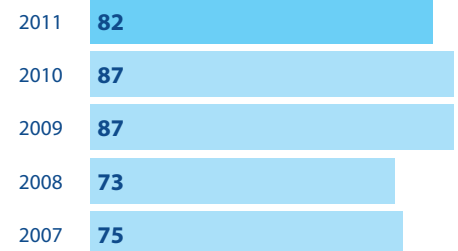
Kaza Branşı Hasar Prim Oranı (%)



Hastalık/Sağlık Branşı Hasar Prim Oranı (%)



Kara Araçları Sigortaları Hasar Prim Oranı (%)



Hava Araçları Sigortaları

Prim üretiminde bir önceki yıla göre %86 oranında artışla 1 milyon 796 bin TL'lik üretim rakamına ulaşılmıştır. Bu tutarın 1 milyon 775 bin TL'si reasürörlere devredilirken Şirket'in konservasyon miktarı 21 bin TL, konservasyon oranı ise %1 olmuştur.

2011 yılında gerçekleşen tazminat ödemesi bulunmamaktadır.

Hava Araçları Sigortaları, 2011 yılını 32 bin TL teknik zarar ve %2'lik teknik zarar oranı ile kapatmıştır.

Su Araçları Sigortaları

Prim üretiminde bir önceki yıla göre %96 oranında artışla 5 milyon 46 bin TL'lik üretim rakamına ulaşılmıştır. Bu tutarın 4 milyon 515 bin TL'si reasürörlere devredilirken Şirket'in konservasyon miktarı 531 bin TL, konservasyon oranı ise %11 olmuştur.

Gerçekleşen tazminat tutarı 4 milyon 771 bin TL'dir. Bu miktarın 884 bin TL'si ödenen hasar, 3 milyon 887 bin TL'si ise muallak hasardır. 2011 yılı hasar/prim oranı %70 seviyesinde gerçekleşmiştir.

Su Araçları Sigortaları, 2011 yılını 328 bin TL teknik zarar ve %6'lık teknik zarar oranı ile kapatmıştır.

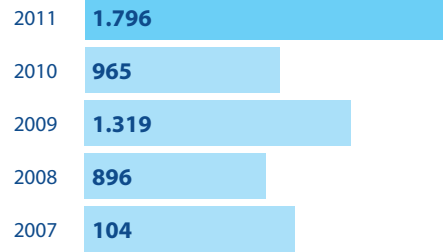
Nakliyat Sigortaları

Prim üretiminde bir önceki yıla göre %61 oranında artışla 17 milyon 868 bin TL'lik üretim rakamı gerçekleştirilmiştir. Bu tutarın 9 milyon 253 bin TL'si reasürörlere devredilirken Şirket'in konservasyon miktarı 8 milyon 615 bin TL, konservasyon oranı ise %48 olmuştur.

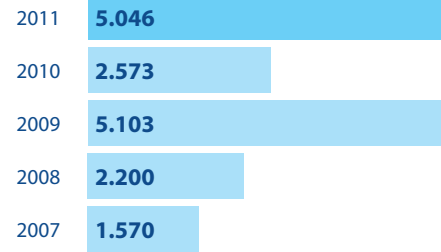
Gerçekleşen tazminat tutarı 6 milyon 4 bin TL'dir. Bu miktarın 3 milyon 357 bin TL'si ödenen hasar, 2 milyon 647 bin TL'si ise muallak hasardır. 2011 yılı hasar/prim oranı %42 seviyesinde gerçekleşmiştir.

Nakliyat Sigortaları, 2011 yılını 2 milyon 822 bin TL teknik kâr ve %16'lık teknik kârlılık oranı ile kapatmıştır.

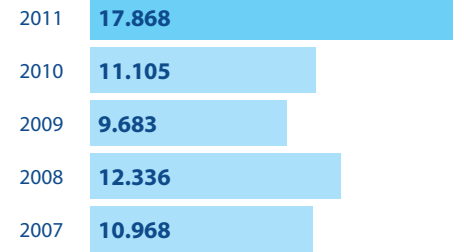
Hava Araçları Branşı Prim Üretimi (bin TL)



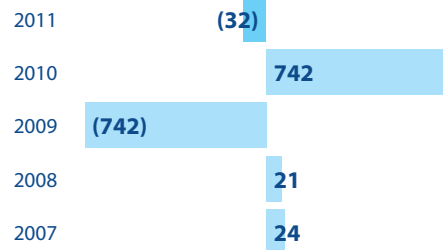
Su Araçları Branşı Prim Üretimi (bin TL)




Nakliyat Branşı Prim Üretimi (bin TL)




Hava Araçları Branşı Teknik Kâr (bin TL)



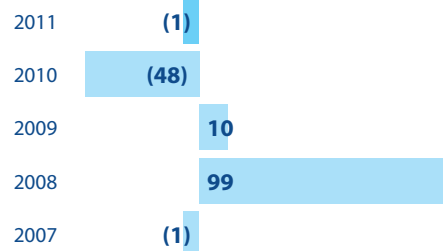
Su Araçları Branşı Teknik Kâr (bin TL)




Nakliyat Branşı Teknik Kâr (bin TL)



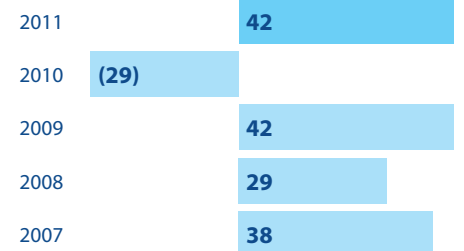
Hava Araçları Branşı Hasar Prim Oranı (%)



Su Araçları Branşı Hasar Prim Oranı (%)



Nakliyat Branşı Hasar Prim Oranı (%)



Teknik Sonuçlar

Yangın ve Doğal Afet Sigortaları

Prim üretiminde bir önceki yıla göre %41 oranında artışla 146 milyon 474 bin TL'lik üretim rakamı gerçekleştirilmiştir. Bu tutarın 97 milyon 904 bin TL'si reasürörlere devredilirken Şirket'in konservasyon miktarı 48 milyon 570 bin TL, konservasyon oranı ise %33 olmuştur.

Gerçekleşen tazminat tutarı 75 milyon 311 bin TL'dir. Bu miktarın 51 milyon 150 bin TL'si ödenen hasar, 24 milyon 161 bin TL'si ise muallak hasardır. 2011 yılı hasar/prim oranı %52 seviyesinde gerçekleşmiştir.

Yangın ve Doğal Afet Sigortaları, 2011 yılını 18 milyon 814 bin TL teknik kâr ve %13'lük teknik kârlılık oranı ile kapatmıştır.

Genel Zarar Sigortaları

Prim üretiminde bir önceki yıla göre %70 oranında artışla, 93 milyon 841 bin TL'lik üretim rakamı gerçekleştirilmiştir. Bu tutarın 75 milyon 606 bin TL'si reasürörlere devredilirken Şirket'in konservasyon miktarı 18 milyon 235 bin TL, konservasyon oranı ise %19 olmuştur.

Gerçekleşen tazminat tutarı 104 milyon 973 bin TL'dir. Bu miktarın 34 milyon 319 bin TL'si ödenen hasar, 70 milyon 654 bin TL'si ise muallak hasardır. 2011 yılı hasar/prim oranı %101 seviyesinde gerçekleşmiştir.

Genel Zarar Sigortaları, 2011 yılını 3 milyon 479 bin TL teknik kâr ve %4'lük teknik kârlılık oranı ile kapatmıştır.


Kara Araçları Sorumluluk Sigortaları

Prim üretiminde bir önceki yıla göre %32 oranında artışla 81 milyon 725 bin TL'lik üretim rakamı gerçekleştirilmiştir. Bu tutarın 11 milyon 459 bin TL'si reasürörlere devredilirken Şirket'in konservasyon miktarı 70 milyon 266 bin TL, konservasyon oranı ise %86 olmuştur.

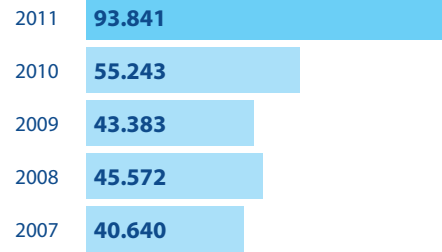
Gerçekleşen tazminat tutarı 101 milyon 174 bin TL'dir. Bu miktarın 46 milyon 498 bin TL'si ödenen hasar, 54 milyon 676 bin TL'si ise muallak hasardır. 2011 yılı hasar/prim oranı %65 seviyesinde gerçekleşmiştir.

Kara Araçları Sigortaları, 2011 yılını 2 milyon 355 bin TL teknik kâr ve %3'lük teknik kârlılık oranı ile kapatmıştır.


Yangın Branşı Prim Üretimi (bin TL)



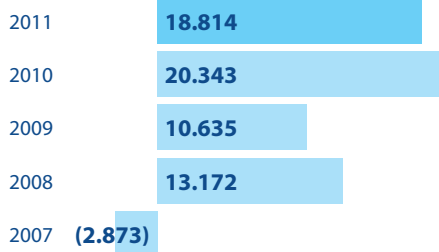
Genel Zararlar Branşı Prim Üretimi (bin TL)



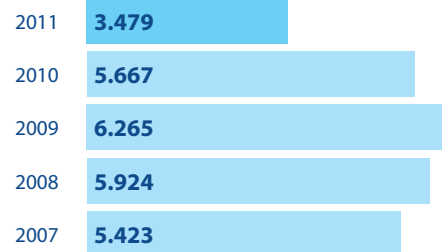
Kara Araçları Sorumluluk Branşı Prim Üretimi (bin TL)




Yangın Branşı Teknik Kâr (bin TL)




Genel Zararlar Branşı Teknik Kâr (bin TL)



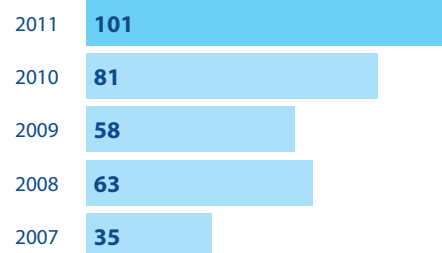
Kara Araçları Sorumluluk Branşı Teknik Kâr (bin TL)




Yangın Branşı Hasar Prim Oranı (%)



Genel Zararlar Branşı Hasar Prim Oranı (%)



Kara Araçları Sorumluluk Branşı Hasar Prim Oranı (%)



Genel Sorumluluk Sigortaları

Prim üretiminde bir önceki yıla göre %53 oranında artışla yaklaşık 29 milyon 532 bin TL'lik üretim rakamına ulaşılmıştır. Bu tutarın 17 milyon 490 bin TL'si reasürörlere devredilirken Şirket'in konservasyon miktarı 12 milyon 42 bin TL, konservasyon oranı ise %41 olmuştur.

Gerçekleşen tazminat tutarı 56 milyon 420 bin TL'dir. Bu miktarın 7 milyon 337 bin TL'si ödenen hasar, 49 milyon 83 bin TL'si ise muallak hasardır. 2011 yılı hasar/prim oranı %98 seviyesinde gerçekleşmiştir.

Genel Sorumluluk Sigortaları, 2011 yılını 6 milyon 498 bin TL teknik zarar ve %22'lik teknik zarar oranı ile kapatmıştır.

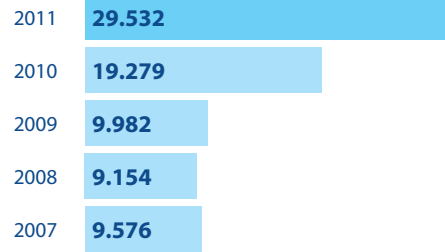
Hukuksal Koruma Sigortaları

Prim üretiminde bir önceki yıla göre %19 oranında artışla yaklaşık 2 milyon 7 bin TL'lik üretim rakamına ulaşılmıştır. Hukuksal Koruma sigortalarında Şirket'in konservasyon oranı %100'dür.

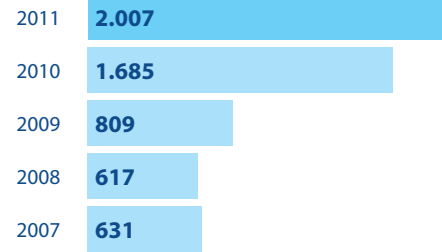
Gerçekleşen tazminat tutarı 30 bin 448 TL'dir. Bu miktarın 5 bin 45 TL'si ödenen hasar, 25 bin 403 TL'si ise muallak hasardır. 2011 yılı hasar/prim oranı %2 seviyesinde gerçekleşmiştir.

Hukuksal Koruma Sigortaları, 2011 yılını 1 milyon 931 bin TL teknik kâr ve %96'lık teknik kârlılık oranı ile kapatmıştır.

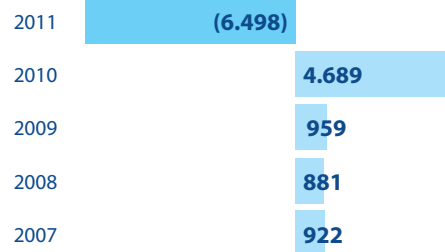
Genel Sorumluluk Branşı Prim Üretimi (bin TL)



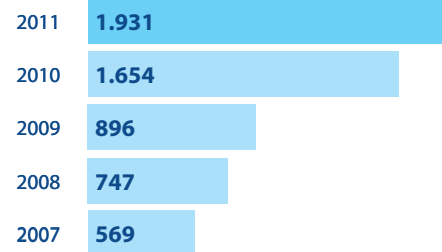
Hukuksal Koruma Branşı Prim Üretimi (bin TL)




Genel Sorumluluk Branşı Teknik Kâr (bin TL)



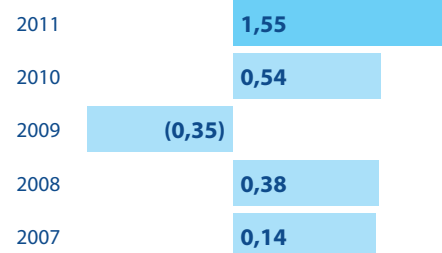
Hukuksal Koruma Branşı Teknik Kâr (bin TL)



Genel Sorumluluk Branşı Hasar Prim Oranı (%)



Hukuksal Koruma Branşı Hasar Prim Oranı (%)



Bölüm II

Yönetim ve Kurumsal Yönetim Uygulamaları

Yönetim Kurulu

H. Faik AÇIKALIN

Yönetim Kurulu Başkanı

1987 yılında Orta Doğu Teknik Üniversitesi İktisadi ve İdari Bilimler Fakültesi İşletme Bölümü'nden mezun olduktan sonra iş yaşamı ve bankacılık kariyerine, Interbank'ta Management Trainee (Uzman Yardımcısı) olarak başlayan Faik Açıkalın, 1992 ve 1998 yılları arasında Interbank, Marmarabank, Kentbank, Finansbank ve Demirbank'ta Müfettişlik, Müşteri İlişkileri Yönetmenliği, Şube Müdürlüğü, Pazarlama Müdürlüğü gibi çeşitli görevler üstlenmiştir. 1998 yılı Mayıs ayında Dışbank'ta (daha sonra uluslararası finans grubu Fortis tarafından Banka'nın satın alınması ile Fortisbank'ta) Genel Müdür Yardımcısı olarak göreve başlayan Açıkalın, kısa bir süre sonra Yönetim Kurulu ve İş Kolları Arasında Koordinasyon ve İletişimden Sorumlu Üst Düzey Yönetici olarak atanmıştır. Aynı zamanda Kredi Komitesi Üyesi olarak da görev yapmaya başlayan Açıkalın, 1999 yılı Haziran ayında Banka bünyesinde Genel Müdür Vekilliği ve Yönetim Kurulu Üyeliği görevini üstlenmiştir. Aralık 2000'de Banka'da Genel Müdür ve Murahhas Üye (CEO) olarak görevlendirilen Açıkalın, Dışbank'ın Fortis Grubu tarafından satın alınmasının ardından Fortisbank CEO'su olarak görevine devam etmiş ve aynı zamanda Fortis'in uluslararası yönetiminde de görev yapmaya başlamıştır. Ekim 2007'de Fortisbank'taki görevinden ayrılarak Doğan Gazetecilik CEO'su olmuştur. Açıkalın, Nisan 2009'da Yapı ve Kredi Bankası A.Ş. Yönetim Kurulu Murahhas Üyesi ve İcra Kurulu Başkanı olarak atanmıştır. Mayıs 2009'dan bu yana Yapı Kredi'nin Genel Müdürü olarak görev yapan Açıkalın, 2010 yılında ise ilaveten Banka'nın yönetim şirketi olan Koç Finansal Hizmetler A.Ş.'de Murahhas Üye ve İcra Başkanı olarak görevlendirilmiştir. Açıkalın, ayrıca Yapı Kredi Portföy Yönetimi, Yapı Kredi Yatırım, Yapı Kredi Leasing, Yapı Kredi Sigorta, Yapı Kredi Emeklilik, Yapı Kredi Faktoring'te Yönetim Kurulu Başkanı, Yapı Kredi Bank Nederland, Yapı Kredi Bank Azerbaycan ve Yapı Kredi Bank Moscow'da Yönetim Kurulu Üyesi'dir.

Carlo VIVALDI

Yönetim Kurulu Başkan Vekili

Yüksek eğitimini Venedik'te Università Ca'Foscari'de ticaret ve işletme üzerine tamamladıktan sonra kariyerine 1991 yılında Cassamarca bünyesinde başlayan Vivaldi, 1998 yılında Cassamarca'nın UniCredit Grup bünyesine katılmasının ardından kariyerine Grup'un Planlama ve Kontrol Departmanı'nda analist olarak devam etti. Kısa bir dönem İnternet Takımı Üyesi olarak görev aldıktan sonra 2000-2002 yılları arasında Yeni Avrupa Planlama ve Kontrol Sorumlusu pozisyonuna getirildi. 2002 yılının sonunda Türkiye'ye gelerek Koç Finansal Hizmetler bünyesinde Mali İşlerden Sorumlu Genel Müdür Yardımcısı olarak görevini yürütmeye başlayan Vivaldi, ardından Yapı Kredi'de CFO olarak Genel Müdür Yardımcılığı görevine devam etti. Yapı Kredi bünyesinde bazı Grup şirketlerinin Yönetim Kurulu'nda da görev yapan Carlo Vivaldi, Ekim 2007'de UniCredit Bank Austria AG bünyesinde Mali İşlerden Sorumlu Yönetim Başkanı ve Yönetim Kurulu Üyesi olarak görevlendirildi. Carlo Vivaldi Mayıs 2009 tarihinden bu yana Yapı ve Kredi Bankası A.Ş.'de Yönetim Kurulu Üyesi olarak görevini sürdürmektedir. Yapı ve Kredi Bankası A.Ş.'de Ocak 2011 itibarıyla, Vivaldi Murahhas Üye ve Genel Müdür Vekili olarak atanmıştır. Nisan 2011'den itibaren Yapı Kredi Sigorta A.Ş.'de Yönetim Kurulu Başkan Vekili olarak görevini sürdürmektedir.

Marco CRAVARIO

Üye

Torino Üniversitesi Ekonomi Bölümü'nden 1991 yılında mezun olan Cravario, London School of Economics ve INSEAD'ın (Avrupa İş İdaresi Enstitüsü) üst düzey finans eğitim programlarına katılmıştır. İş hayatına İtalya'da Ernst&Young'ın Torino ofisinde denetçi olarak başlayan Cravario, daha sonra aynı şirketin Prag ofisine tayin olmuştur. 1996'da Milano'daki Ernst&Young Kurumsal Finansman'a Direktör olarak atanmıştır. Cravario 2001'de UniCredit Grubu'na katılmış ve Yeni Avrupa Birimi, Birleşme ve Satın Almalar Bölümü Başkanlığı'nı üstlenmiştir. Grubun planlama ve kontrol, organizasyon, iş geliştirme gibi birimlerinde yöneticilik yapan Cravario, bireysel bankacılık alanında ticari deneyim de kazanmıştır. 2006 yılında Romanya'daki UniCredit Tiriac Bank'a Finans Başkanı (CFO) olarak atanan Cravario, 7 Ocak 2008'den bu yana Yapı Kredi'de Finansal Planlama ve Mali İşler Yönetimi'nden Sorumlu Genel Müdür Yardımcılığı görevini sürdürmektedir. Cravario, 2009 Şubat ayında Genel Müdür Yardımcılığı görevine ilaveten İcra Kurulu Üyeliği'ne atanmıştır. 15 Ekim 2007 tarihinden bu yana da Yapı Kredi Sigorta A.Ş. Yönetim Kurulu Üyesi olarak görevini sürdürmektedir.

Denetçiler

Ahmet Fadıl ASHABOĞLU Üye

Tufts Üniversitesi Makine Mühendisliği bölümünden mezun olduktan sonra, Massachusetts Teknoloji Enstitüsü'nün (MIT) Makine Yüksek Mühendisliği Bölümü'nden yüksek lisans derecesi alan ve aynı kurumda bir yılı aşkın süreyle Araştırma Asistanlığı yapan Ashaboğlu, 1996-1999 yılları arasında UBS AG'de Risk Yöneticisi ve Direktör, 1999-2003 arasında McKinsey&Company'de Danışman olarak çalışmıştır. 2003 yılında Koç Holding'e katılan Ashaboğlu, Finansman Grubu Koordinatörü görevini üstlenmiştir. Ocak 2006'dan bu yana Koç Holding'in Finans Başkanı (CFO) olarak çalışmalarını sürdüren Ashaboğlu, Yapı ve Kredi Bankası'nda 28 Eylül 2005, Yapı Kredi Sigorta A.Ş.'de 28 Mart 2008 tarihlerinden itibaren Yönetim Kurulu Üyelikleri'ni sürdürmektedir.

Doç. Dr. S. Giray VELİOĞLU Üye / Genel Müdür

Robert Kolej Yüksek Okulu'ndan İnşaat Mühendisliği diplomasını 1971 yılında aldı. 1973 yılında Boğaziçi Üniversitesi İnşaat Mühendisliği'nde lisansüstü ve 1976'da University of Illinois, Champaign-Urbana'da Çevre Mühendisliği'nde doktora çalışmalarını tamamladı. 1976 yılında ODTÜ Çevre Mühendisliği Bölümü'nde Öğretim Görevlisi olarak başladığı akademik kariyerine, 1977-1982 yılları arasında Boğaziçi Üniversitesi İnşaat Mühendisliği Bölümü'nde devam etti. 1982-1986 yılları arasında Ürdün'deki Yarmouk University'de, 1986-1987 yılları arasında yine Ürdün'deki Jordan University of Science and Technology'de, ardından 1987-1989 yılları arasında Suudi Arabistan'daki King Fahd University of Petroleum and Minerals'in İnşaat Mühendisliği Bölümü'nde Öğretim Üyeliği görevini sürdürdü. 13 yıllık akademik kariyerinin ardından, 1989 yılında Risk Mühendisliği Müdürü göreviyle Yapı Kredi Sigorta* bünyesine katıldı. 1 Mart 1997 tarihinde Yapı Kredi Emeklilik** Genel Müdürlüğü'ne atandı. 1 Mayıs 2009 tarihi itibarıyla da Yapı Kredi Sigorta Genel Müdürlüğü ve Yapı Kredi Emeklilik Murahhas Azası görevlerini sürdürmektedir.

Adil G. ÖZTOPRAK

1966 yılında Ankara Üniversitesi Siyasal Bilgiler Fakültesi Maliye ve Ekonomi Bölümü'nden mezun olan Öztoprak, 1966-1975 döneminde Maliye Bakanlığı Teftiş Kurulu'nda görev almıştır. 1975 yılında Bütçe ve Mali Kontrol Genel Müdür Yardımcılığı'na yükselen Öztoprak, 1976 yılından itibaren birçok şirkette Mali İşler Koordinatörü ve Genel Müdür olarak görevler üstlenmiştir. Öztoprak, 1993-2000 döneminde Başaran Nas Yeminli Mali Müşavirlik A.Ş. (PriceWaterhouseCoopers) şirketinde Partner (ortak) olarak hizmet vermiştir. Öztoprak 2000 yılından itibaren Serbest Yeminli Mali Müşavir olarak meslek hayatına devam etmektedir. 13 Eylül 2006'dan itibaren de Yapı Kredi Sigorta A.Ş.'de Denetçi olarak görevini sürdürmektedir.

Abdullah GEÇER

1996 yılında Orta Doğu Teknik Üniversitesi İktisat Bölümü'nden mezun olan Geçer, 2002 yılında Nottingham Üniversitesi'nde yüksek lisans yapmıştır. 1996-2000 döneminde Hazine Müsteşarlığı'nda Bankalar Yeminli Murakıp Yardımcısı olarak görev yapmış, 2000-2007 döneminde ise Hazine Müsteşarlığı Bankalar Yeminli Murakıby olarak görevini sürdürmüştür. 2007 yılında Bankacılık Düzenleme ve Denetleme Kurulunda Bankalar Yeminli Baş Murakıby olarak görev yapan Geçer, aynı dönemden itibaren Koç Holding A.Ş.'de Denetim Grubu Koordinatörü görevini yürütmektedir. 19 Mart 2008'den itibaren de Yapı Kredi Sigorta A.Ş.'de Denetçi olarak görevini sürdürmektedir.

(*) 1943 yılında Halk Sigorta adı ile kurulan şirketin unvanı 2000 yılında Yapı Kredi Sigorta A.Ş. olarak değişti.

(**) 1991 yılında Halk Yaşam Sigorta adıyla kurulan şirketin unvanı Ekim 2000'de Yapı Kredi Yaşam, Aralık 2002'de Yapı Kredi Emeklilik olarak değişti.

Üst Yönetim

Doç. Dr. S. Giray VELİOĞLU Genel Müdür

Robert Kolej Yüksek Okulu'ndan İnşaat Mühendisliği diplomasını 1971 yılında almıştır. 1973 yılında Boğaziçi Üniversitesi İnşaat Mühendisliği'nde lisansüstü ve 1976'da University of Illinois, Champaign-Urbana'da Çevre Mühendisliği'nde doktora çalışmalarını tamamlamıştır. 1976 yılında ODTÜ Çevre Mühendisliği Bölümü'nde Öğretim Görevlisi olarak başladığı akademik kariyerine, 1977-1982 yılları arasında Boğaziçi Üniversitesi İnşaat Mühendisliği Bölümü'nde devam etmiştir. 1982-1986 yılları arasında Ürdün'deki Yarmouk University'de, 1986-1987 yılları arasında yine Ürdün'deki Jordan University of Science and Technology'de, ardından 1987-1989 yılları arasında Suudi Arabistan'daki King Fahd University of Petroleum and Minerals'ın İnşaat Mühendisliği Bölümü'nde Öğretim Üyeliği görevini sürdürmüştür. 13 yıllık akademik kariyerinin ardından, 1989 yılında Risk Mühendisliği Müdürü göreviyle Yapı Kredi Sigorta* bünyesine katılmıştır. 1 Mart 1997 tarihinde Yapı Kredi Emeklilik** Genel Müdürlüğü'ne atanmıştır. 1 Mayıs 2009 tarihi itibarıyla da Yapı Kredi Sigorta Genel Müdürlüğü ve Yapı Kredi Emeklilik Murahhas Azası görevlerini sürdürmektedir.

Banu DARCAN Genel Müdür Yardımcısı

Sağlık Kurumsal Satış, Sağlık Risk Kabul, Sağlık Gider Yönetimi, Sağlık Anlaşmalı Kurumlar ve Sağlık Ürün Yönetimi ve Aktüerya Genel Müdür Yardımcısı

Banu Darcan, 1989 yılında İstanbul Teknik Üniversitesi İşletme Fakültesi Endüstri Mühendisliği Bölümü'nden mezun olmuştur. Meslek hayatına 1990 yılında Halk Yaşam A.Ş.'de Uzman Yardımcısı olarak başlayan Darcan, 2001 yılında Yapı Kredi Sigorta ailesine Grup Başkanı unvanı ile katılmıştır. Darcan, Haziran 2004 tarihinden itibaren Sağlık Sigortaları Genel Müdür Yardımcısı olarak görevini sürdürmektedir.

Coşkun GÖLPINAR Genel Müdür Yardımcısı

Pazarlama ve Bankasürans, Sağlık Satış Yönetimi, Banka Satış Yönetimi Genel Müdür Yardımcısı

Coşkun Gölpınar, Yıldız Teknik Üniversitesi Mimarlık Fakültesi Mimarlık Bölümü mezunudur. Meslek hayatına 1984'te Koçtaş Tic. A.Ş.'de mimar olarak başlamış, ardından 1986 yılında başladığı Akbank'ta mesleğini sürdürmüştür. 1987 yılında Yapı Kredi Sigorta Risk Mühendisliği Departmanı'nda çalışmaya başlamış ve Yapı Kredi Sigorta'da Teknik Bölümlerde Grup Başkanlığı yapmıştır. 1996-2004 yıllarında Teknik Bölümler'den, 2004-2009 yıllarında Teknik Bölümler ve Satış'tan Sorumlu Genel Müdür Yardımcısı olarak hizmet vermiştir. 2009 yılından itibaren de Satış, Pazarlama ve Bankasürans'tan Sorumlu Genel Müdür Yardımcılığı görevini sürdürmektedir.

İlkay ÖZEL Genel Müdür Yardımcısı

İnsan Kaynakları ve Organizasyon, Planlama ve Kontrol, Fon Yönetimi, Finansal Raporlama ve Muhasebe, Acente Finansmanı Genel Müdür Yardımcısı

İlkay Özel, Marmara Üniversitesi İktisadi ve İdari Bilimler Fakültesi İngilizce İktisat Bölümü'nden 1994 yılında mezun olmuştur. 1994-1997 yılları arasında Deloitte and Touche'da Kıdemli Denetçi, 1997-2001 yılları arasında sırasıyla Finansbank ve Finansbank Hollanda'da Finansal Kontrol Müdürü, 2001-2006 yılları arasında Yapı Kredi Bankası'nda Planlama ve Kontrol Grup Başkanı ve 2006-2009 yılları arasında ise yine Yapı Kredi Bankası'nda İnsan Kaynakları Uygulamaları ve Planlama Grup Başkanı olarak görev yapmıştır. 01.04.2009 tarihinden itibaren Yapı Kredi Sigorta bünyesinde Mali Grup ve İnsan Kaynakları ve Organizasyon Genel Müdür Yardımcılığı görevini sürdürmektedir.

Yıldırım TÜRE Genel Müdür Yardımcısı

Marmara Bölge, Anadolu Bölge, Acente Satış, Acente Operasyon, Broker ve Büyük Müşteriler Genel Müdür Yardımcısı

Çukurova Üniversitesi İngilizce İşletme Bölümü'nden 1989 yılında mezun olmuştur. Meslek hayatına 1991 yılında Yapı Kredi Sigorta Güney Bölge Müdürlüğü'nde başlamış ve sonrasında Denetim, Finansman, Bursa ve Ege Bölge Müdürlükleri'nde yönetici olarak görevini sürdürmüştür. 1 Haziran 2001-9 Temmuz 2009 tarihleri arasında Yapı Kredi Sigorta'da Bölgeler'den Sorumlu Grup Başkanı olarak çalışan Türe, 9 Temmuz 2009 tarihinden bu yana Acenteler ve Bölgeler Genel Müdür Yardımcılığı görevini sürdürmektedir.

Selim FENERCİOĞLU Genel Müdür Yardımcısı (Vekaleten)

Kaza Sigortaları, Yangın Sigortaları ve Risk Mühendisliği, Nakliyat Sigortaları, Tarım Sigortaları, Özel Riskler ve Sorumluluk Sigortaları, Mühendislik ve Reasürans Genel Müdür Yardımcısı

İstanbul Erkek Lisesi mezunu olan Emin Selim Fenercioğlu, Boğaziçi Üniversitesi İşletme Bölümü'nü 1986 yılında bitirmiştir. Meslek hayatına 1986 yılında Nasaş Alüminyum'da İç Denetim Uzmanı olarak başlamıştır. 17 Temmuz 1989 tarihinde Yapı Kredi Sigorta Yangın Sigortaları Bölümü'nde çalışmaya başlamış ve 1 Şubat 1994 tarihi itibarıyla Reasürans Bölümü'ne geçmiştir. 1 Eylül 2005-9 Temmuz 2009 tarihleri arasında Reasürans Bölümü'nde Danışman olarak görev yapan Fenercioğlu, 9 Temmuz 2009 tarihi itibarıyla Yapı Kredi Sigorta Elementer Sigortalar Genel Müdür Yardımcısı Vekili görevine atanmıştır.

(*) 1943 yılında Halk Sigorta adı ile kurulan Şirket'in unvanı 2000 yılında Yapı Kredi Sigorta A.Ş. olarak değişmiştir.

(**) 1991 yılında Halk Yaşam Sigorta adıyla kurulan şirketin unvanı Ekim 2000'de Yapı Kredi Yaşam, Aralık 2002'de Yapı Kredi Emeklilik olarak değişmiştir.

İç Denetim

Melike DEMİREL

Genel Müdür Yardımcısı

Oto Dışı Hasar, Oto Hasar, Rücu İşlemleri, Strateji ve Sistem Araştırma Geliştirme, Satış Destek, Müşteri İletişim Merkezi ve Sağlık Dışı Aktüerya Genel Müdür Yardımcısı

Boğaziçi Üniversitesi Endüstri Mühendisliği Bölümü'nden 1990 yılında mezun olmuştur. Meslek hayatına 1990 yılında Yapı Kredi Sigorta'da Büyük Müşteriler ve Pazarlama Müdürlüğü'nde başlamış, 1 Haziran 1992 tarihi itibarıyla Oto Dışı Hasar Bölümü'ne geçmiştir. 1 Ocak 1998 tarihinde Oto Dışı Hasar Bölümü Müdürü olarak atanan Demirel, 9 Temmuz 2009 tarihinden bu yana Yapı Kredi Sigorta Elementer Hasar ve Strateji Geliştirme Genel Müdür Yardımcılığı görevini sürdürmektedir.

Volkan TERZİOĞLU

Genel Müdür Yardımcısı (Vekaleten)

Yazılım Geliştirme, İş Analizi, Sistem ve Ağ Yönetimi ve Yardım Masası Genel Müdür Yardımcısı

Yıldız Teknik Üniversitesi Bilgisayar Bilimleri Mühendisliği Bölümü'nden 1988 yılında mezun olmuştur. Meslek hayatına 1991 yılında AGF Garanti Sigorta'da Uzman Programcı olarak başlamıştır. 1 Nisan 1992 tarihi itibarıyla Yapı Kredi Emeklilik Bilgi Teknolojileri Müdürlüğü'nde çalışmaya başlayan Terzioğlu, 1 Aralık 2004-9 Temmuz 2009 tarihleri arasında Yapı Kredi Emeklilik'te Bilgi Teknolojilerinden Sorumlu Grup Başkanı olarak görev yapmıştır. 9 Temmuz 2009 tarihi itibarıyla Yapı Kredi Sigorta Bilgi Teknolojileri Genel Müdür Yardımcısı Vekili görevine atanmıştır.

Gamze Tan Yedikardeş

İç Denetim Yöneticisi

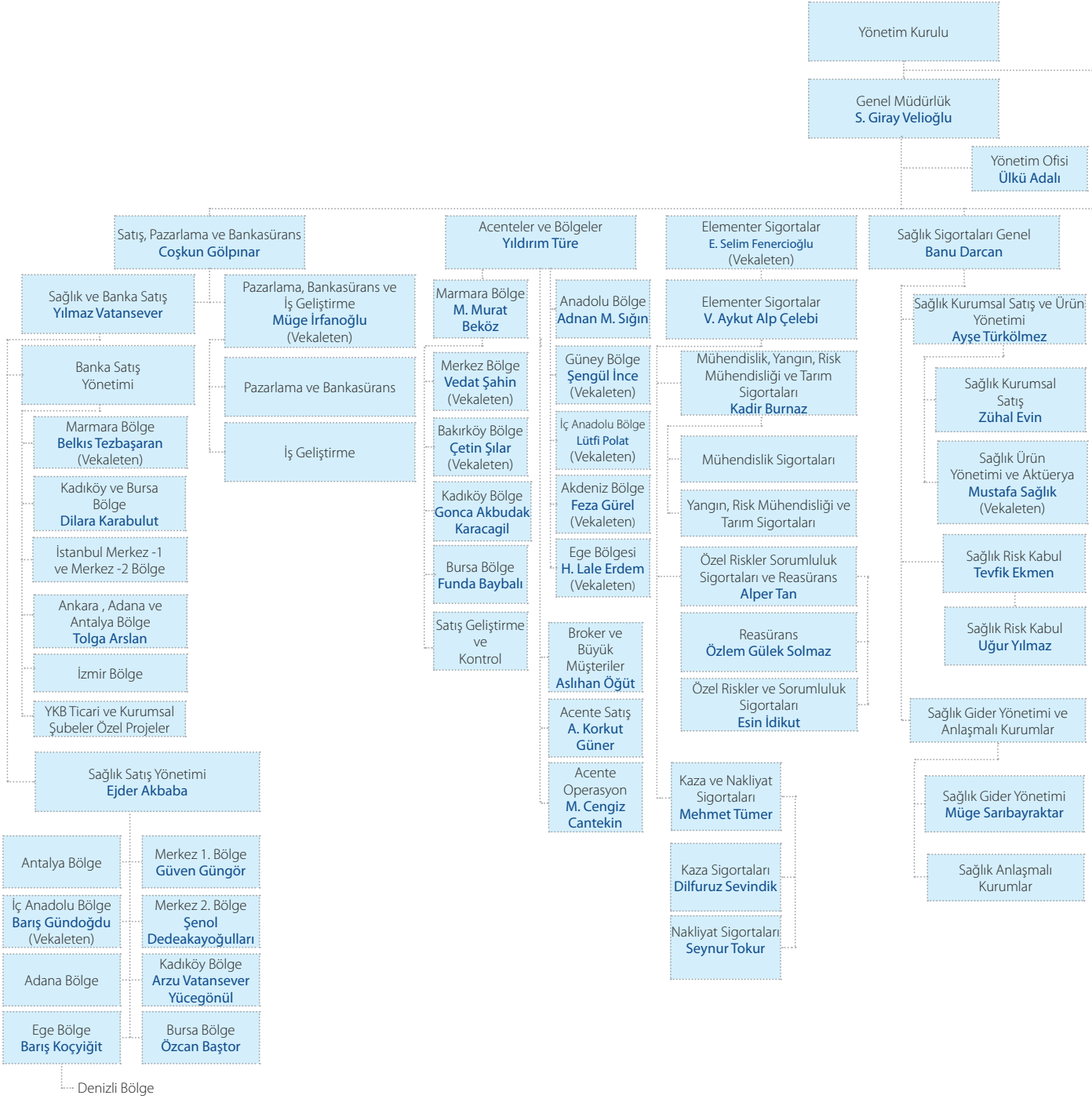
Yedikardeş, 1998 yılında İstanbul Üniversitesi İngilizce İşletme Bölümü'nden mezun olmuştur. Çalışma hayatına başladığı Ernst&Young şirketinde 1998-2002 yılları arasında Kıdemli Denetçi olarak görev yapmıştır. 2002-2004 yılları arasında HSBC Bank Yurt Dışı Raporlama Bölümü'nde, 2004-2010 yılları arasında ise BBA Beymen Boğaziçi Alboy Mağazacılık A.Ş.'de Finansal Kontrol, Mali Projeler ve Denetim ve Finansal Planlama-Raporlama departmanlarında Yönetici olarak görev yapmıştır. 1 Ocak 2011 tarihinden itibaren Yapı Kredi Sigorta'da İç Denetim Yöneticisi olarak çalışmaktadır.

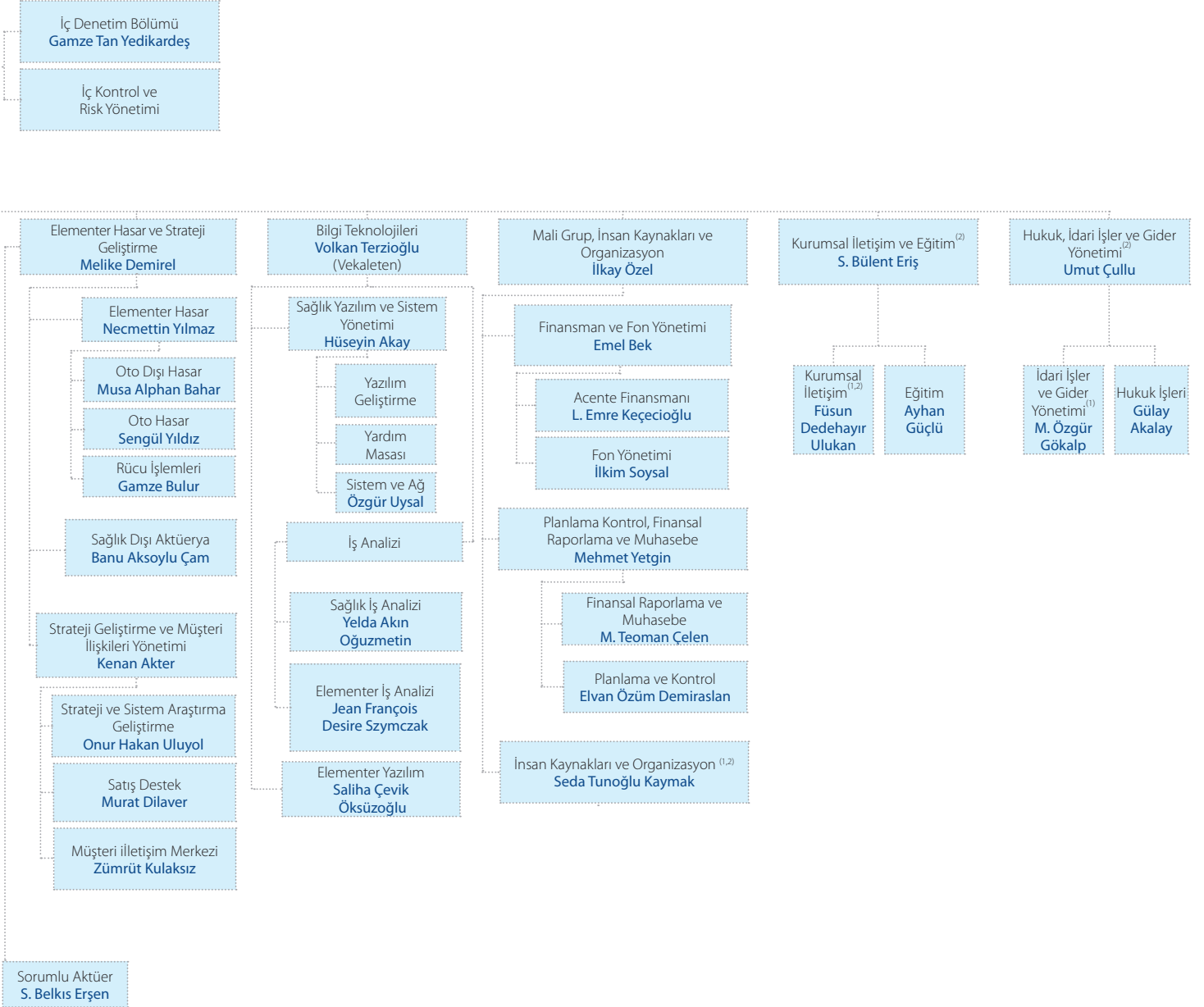
Mustafa Togay ÇELİK

İç Kontrol ve Risk Yönetimi Yetkilisi

Çelik, 2004 yılında Bilkent Üniversitesi İşletme Bölümü'nden mezun olmuştur. Çalışma hayatına 2005 yılında Türkiye İş Bankası A.Ş.'de başlayan Çelik, 2005-2006 yıllarında Stajyer Müfettiş Yardımcısı, 2007-2008 yılları arasında Müfettiş Yardımcısı, 2009-2010 yılları arasında Kıdemli Müfettiş Yardımcısı, Haziran 2011'e kadar ise Müfettiş unvanıyla çalışmıştır. Çelik, Yapı Kredi Sigorta'da İç Kontrol ve Risk Yönetimi Bölümü'nde görevini sürdürmektedir.

Organizasyon Şeması





⁽¹⁾ YKE ile ortak hizmet bölümüdür.

⁽²⁾ İlgili yönetici YKE kadrosundadır.

Genel Müdürlük ve Bölge Yöneticileri

Grup Başkanları

Ayşe Türkölmez

Sağlık Kurumsal Satış ve Ürün Yönetimi Grup Başkanı

Emel Bek

Finansman ve Fon Yönetimi Grup Başkanı

Hüseyin Akay

Sağlık Yazılım ve Sistem Yönetimi Grup Başkanı

Mehmet Yetgin

Planlama Kontrol, Finansal Raporlama ve Muhasebe Grup Başkanı

Mehmet Murat Beköz

Marmara Bölge Grup Başkanı

Necmettin Yılmaz

Elementer Hasar Grup Başkanı

Tevfik Ekmen

Sağlık Risk Kabul Grup Başkanı

Vehbi Aykut Alp Çelebi

Elementer Sigortalar Grup Başkanı

Yılmaz Vatanserver

Sağlık ve Banka Satış Grup Başkanı

Yusuf Kenan Akter

Strateji Geliştirme ve Müşteri İlişkileri Yönetimi Grup Başkanı

Bölüm Yöneticileri

Ahmet Korkut Güner

Acente Satış Müdürü

Alper Tan

Özel Riskler, Sorumluluk Sigortaları ve Reasürans Müdürü

Aslıhan Öğüt

Broker ve Büyük Müşteriler Müdürü

Ayhan Güçlü

Eğitim Müdürü

Banu Aksoylu Çam

Sağlık Dışı Aktüerya Yönetmeni

Bilgin Işılay

Mühendislik Sigortaları Yönetmeni

Burak Albaz

Yardım Masası Yönetmeni

Dilfuruz Sevindik

Kaza Sigortaları Yönetmeni

Ejder Akbaba

Sağlık Satış Yönetimi Müdürü

Elvan Özüm Demiraslan

Planlama ve Kontrol Yönetmeni

Esin İdikut

Özel Riskler ve Sorumluluk Sigortaları Yönetmeni

Gamze Bulur

Rücu İşlemleri Yönetmeni

Gamze Tan Yedikardeş

İç Denetim Yönetmeni

Gülay Akalay

Hukuk İşleri Müdürü

İlkim Soysal

Fon Yönetimi Yönetmeni

Jean François Desire Szymczak

Elementer İş Analizi Yönetmeni

Kadir Burnaz

Mühendislik, Yangın, Risk Mühendisliği ve Tarım Sigortaları Müdürü

Lütfi Emre Keçecioglu

Acente Finansmanı Müdürü

Mehmet Cengiz Cantekin

Acente Operasyon Müdürü

Mehmet Tümer

Kaza ve Nakliyat Sigortaları Müdürü

Müge Dürdane Sarıbayraktar

Sağlık Gider Yönetimi Müdürü

Müge İrfanoğlu

Pazarlama, Bankasürans ve İş Geliştirme Yönetmeni (Müdür Vekili)

Murat Dilaver

Satış Destek Yönetmeni

Musa Alphan Bahar

Oto Dışı Hasar Müdürü

Mustafa Özgür Gökalp

İdari İşler ve Gider Yönetimi Müdürü

Mustafa Sağlık

Sağlık Ürün Yönetimi ve Aktüerya Yönetmeni (Müdür Vekili)

Mustafa Teoman Çelen

Finansal Raporlama ve Muhasebe Müdürü

Onur Hakan Uluyol

Strateji ve Sistem Araştırma Geliştirme Yönetmeni

Özgür Uysal

Sistem ve Ağ Müdürü

Özlem Gülek Solmaz

Reasürans Müdürü

Saliha Çevik Öksüzoğlu

Elementer Yazılım Müdürü

Sengül Yıldız

Oto Hasar Müdürü

Seynur Tokur

Nakliyat Sigortaları Yönetmeni

Uğur Yılmaz

Sağlık Risk Kabul Müdürü

Yelda Akın Oğuzmetin

Sağlık İş Analizi Müdürü

Zafer Unar

Sağlık Anlaşmalı Kurumlar Yönetmeni

Zühal Evin

Sağlık Kurumsal Satış Yönetmeni

Zümrüt Kulaksız

Müşteri İletişim Merkezi Yönetmeni

Bölge Müdürleri

Adnan Mehmet Sığın

Anadolu Bölge Müdürü

Arzu Vatanserver Yüceğönül

Kadıköy Bölge Sağlık Satış Bölge Yönetmeni

Barış Gündoğdu

İç Anadolu Bölge Sağlık Satış Ekip Yönetmeni (Bölge Yönetmeni Vekili)

Barış Koçyiğit

Ege Bölge Sağlık Satış Bölge Yönetmeni

Belkis Tezbaşaran

Marmara Bölge Banka Satış Yönetmeni (Müdür Vekili)

Çetin Şilar

Bakırköy Bölge Yönetmeni (Bölge Müdür Vekili)

Dilara Karabulut

Kadıköy ve Bursa Bölge Banka Satış Bölge Yönetmeni

Funda Baybalı

Bursa Bölge Müdürü

Gonca Akbudak Karacagil

Kadıköy Bölge Müdürü

Güven Güngör

Merkez-1 Bölge Sağlık Satış Bölge Yönetmeni

Hatice Lale Erdem

Ege Bölge Yönetmeni (Bölge Müdür Vekili)

Lütfi Polat

İç Anadolu Bölge Yönetmeni (Bölge Müdür Vekili)

Özcan Baştor

Bursa Bölge Sağlık Satış Bölge Yönetmeni

Özgür Sertel

Akdeniz Bölge Yönetmeni (Bölge Yönetmen Vekili)

Şengül İnce

Güney Bölge Yönetmeni (Bölge Müdür Vekili)

Şenol Dedeakayoğulları

Merkez-2 Bölge Sağlık Satış Bölge Yönetmeni

Tolga Arslan

Ankara, Adana ve Antalya Banka Satış Bölge Yönetmeni

Vedat Şahin

Merkez Bölge Yönetmeni (Bölge Müdür Vekili)

Denetçilerin Görev Süreleri ve Mesleki Deneyimleri

Adil G. ÖZTOPRAK

Denetçi

1966 yılında Ankara Üniversitesi Siyasal Bilgiler Fakültesi Maliye ve Ekonomi Bölümü'nden mezun olan Öztoprak, 1966-1975 döneminde Maliye Bakanlığı Teftiş Kurulu'nda görev almıştır. 1975 yılında Bütçe ve Mali Kontrol Genel Müdür Yardımcılığına yükselen Öztoprak, 1976 yılından itibaren birçok şirkette Mali İşler Koordinatörü ve Genel Müdür olarak görevler üstlenmiştir. Öztoprak, 1993-2000 döneminde Başaran Nas Yeminli Mali Müşavirlik A.Ş. (PriceWaterhouseCoopers) şirketinde Partner (ortak) olarak hizmet vermiştir. Öztoprak 2000 yılından itibaren Serbest Yeminli Mali Müşavir olarak meslek hayatına devam etmektedir.

Abdullah GEÇER

Denetçi

1996 yılında Orta Doğu Teknik Üniversitesi İktisat Bölümü'nden mezun olan Geçer, 2002 yılında Nottingham Üniversitesi'nde yüksek lisans yapmıştır. 1996-2000 döneminde Hazine Müsteşarlığı'nda Bankalar Yeminli Murakıp Yardımcısı olarak görev yapmış, 2000-2007 döneminde ise Hazine Müsteşarlığı Bankalar Yeminli Murakıbi olarak görevini sürdürmüştür. 2007 yılında Bankacılık Düzenleme ve Denetleme Kurulu'nda Bankalar Yeminli Baş Murakıbi olarak görev yapan Geçer, aynı dönemden itibaren Koç Holding A.Ş.'de Denetim Grubu Koordinatörü görevini yürütmektedir.

İlgili denetçiler; 2011 yılı faaliyet ve hesaplarını incelemek amacıyla toplanacak Olağan Genel Kurul toplantısına kadar seçilmişlerdir.

Genel Kurul'a İlişkin Hususlar

Yönetim Kurulu Üyeleri'nin hesap dönemi içinde yapılan ilgili toplantılara katılımları hakkında bilgiler;

2011 yılında 26 adet Yönetim Kurulu toplantısı yapılmıştır.

22.03.2011 tarihinde yapılan Olağan Genel Kurul toplantısında Yönetim Kurulu Üyelikleri'nin seçiminden sonra yapılan toplantı sayısı 17'dir. Bütün toplantılara tam katılım sağlanmıştır.

Genel Kurul'a Sunulan Özet Yönetim Kurulu Raporu

Değerli Ortaklarımız,

68. çalışma yılını tamamlamış olan Şirketimizin 2011 yılı bilanço ve kâr zarar hesaplarını tetkiklerinize saygılarımızla sunarız.

Şirketimiz 2011 yılı verilerine göre sağlık branşında 413 milyon TL ve sağlık dışı branşlarda 560 milyon TL olmak üzere toplam 973 milyon TL'lik üretim gerçekleştirmiştir.

Gerçekleştirilen bu üretim ile hayat dışı sigorta sektöründe sağlık branşında %20,7'lik pazar payı ile lider, sağlık dışı branşlarda ise %4,5'lik pazar payı ile dokuzuncu olmuştur.

Şirketimizin hayat dışı branşlarda son 5 yıldaki pazar payı gelişimi şöyledir;

	2007	2008	2009	2010	2011
Yapı Kredi Sigorta Pazar Payı (%)	6,5	6,2	5,8	6,3	6,7

Şirketimiz 945 personel ile hizmet vermekte olup, 2011 yılında acente sayısını 1.130'a, sağlık anlaşmalı kurum sayısını 2.267'ye ve anlaşmalı servis sayısını da 841'e çıkarmıştır.

2011 yılı içinde Şirket'in finansal yatırımları, Devlet Tahvili, Hazine Bonosu, Döviz Tevdiat Hesapları ve vadeli TL Mevduat Hesapları gibi risksiz ve yüksek getirili yatırım araçlarında değerlendirilmiştir.

2011 yılında da, müşterilerimize daha hızlı ve daha kaliteli hizmet sunmak amacıyla gerçekleştirilen Bilgi Teknolojileri projelerine devam edilmiş ve çağrı merkezimizin etkinliğini artırmak amacı ile Haziran ayında, Yapı Kredi Bankası'nın IP Call Center altyapısına geçilmiş, böylece Yapı Kredi Sigorta'ya gelen çağrılar bu altyapı üzerinden karşılanmaya başlanmıştır. Ayrıca, Şirketimizin, herhangi bir felaket sonrasında operasyonların kesintiye uğramaması amacıyla "İş Sürekliliği Yönetimi Projesi" başlatılmıştır. Bu kapsamda, Şirket'in kritik iş süreçlerinin devamlılığını sağlamayı amaçlayan planlar oluşturulmuştur.

Verimlilik, mali getiri, müşteri memnuniyeti odaklı hizmet kalitesini artırmanın yollarını belirleyecek olan süreç iyileştirme projeleri 2011 yılında da devam ettirilmiş, acente kanalı ve operasyonel süreçlere yönelik projeler başarıyla sürdürülmüştür. Bu projelerden 2011 yılı içinde olumlu sonuçlar alınmıştır. 2012 yılında daha geniş kapsamlı ve uzun vadeli verimlilik ve etkinlik gelişimi sağlanması hedeflenmektedir.

Yapı Kredi Sigorta, hizmet verdiği portföyünü genişletmek ve sektördeki öncü şirket rolünü pekiştirmek adına piyasaya yeni ürünler sunmaya ve mevcut ürünlerini geliştirmeye devam etmiştir. Piyasaya sürülen iki yeni üründen Moral Destek Sigortası, poliçe döneminde kanser hastalığına yakalanılması durumunda belirlenen teminat tutarı kadar maddi destek sağlayan bir üründür. POS Sigortası ise kredi kartı üye işyerlerinin POS cihazlarını her türlü riske karşı Elektronik Cihaz teminatı ile güvence altına almaktadır. Ürün satışına yönelik ödül programları, kampanyalar ve kredi kartlarına yapılan taksit ve ödeme alternatifleri ile müşteri memnuniyetinin yanı sıra üretimin de artırılarak pazarda avantaj sağlanması amaçlanmıştır.

Yapı Kredi Bankası ile sürdürülen işbirliğinin geliştirilmesi amacıyla Banka kanalında üretilen Kasko ve Yuvam ürünleri şubeler tarafından online düzenlenmeye başlamıştır. Ayrıca Banka kanalındaki etkinliğimizi artırmak ve ürün satışlarını desteklemek amacıyla sağlık branşında bireysel sağlık ürünlerine yönelik "Önce Sağlık" ve "Sağlık Festivali" kampanyaları; sağlık dışı branşlarda ise çeşitli ürünlere yönelik "Kazan Kazan", "Büyük İşler" ve "Kazananlar Kulübü" kampanyaları düzenlenmiş ve bu ürünlerin penetrasyonunun artırılması ve pazarda avantaj sağlanması hedeflenmiştir.

Yapı Kredi Sigorta'nın kârlılık, pazar payı artışı, destek ve sürdürülebilirlik stratejileri çerçevesinde etkin bir rol oynayan Acente ve Bölge kanalına yönelik yapılandırılması tamamlanan Acente Satış Bölümü ile satış kanallarının performans ve memnuniyet düzeyleri artırılmış, iş ortağımız olarak çalışan acente ve broker sayısında önemli bir artış sağlanmış ve "Haydi Rengini Seç" kampanyaları ile özellikle kaza oto branşı dışındaki kârlı alanlarda büyüme gerçekleştirilmiştir.

Şirketimiz, sigorta sektörünün kârlılığını olumsuz etkileyen, rasyonel olmayan rekabet politikalarının karşısında aktüerya bazlı fiyat politikalarından vazgeçmemiş, 2011 yılını teknik kârla kapatmıştır.

Branş	Prim Üretimi 2011 (Bin TL)	Portföy Payı (%)
Kaza	21.388	2,2
Hastalık/Sağlık	413.248	42,5
Kara Araçları	159.624	16,4
Hava Araçları	1.796	0,2
Su Araçları	5.046	0,5
Nakliyat	17.868	1,8
Yangın ve Doğal Afetler	146.474	15,1
Genel Zararlar	93.841	9,6
Kara Araçları Sorumluluk	81.725	8,4
Hava Araçları Sorumluluk	550	0,1
Genel Sorumluluk	29.532	3,0
Hukuksal Koruma	2.007	0,2
Toplam	973.098	100,0

İlişikte tetkikinize sunulan Bilanço ve Kâr Zarar Hesabının özeti ise şöyledir :

Yatırım gelirlerimizden 65.131.834 TL ve genel giderlerimizden 86.679.892 TL devir ile birlikte 60.727.205 TL teknik kâr olmuştur.

Kâr Zarar hesabımızda 15.010.717 TL net yatırım gelirimiz, 13.859.102 TL net yatırım giderimiz bulunmaktadır.

621.488 TL diğer faaliyetlerden oluşan giderlerimiz; karşılıklar, ertelenmiş vergi gelirleri ile diğer gelir ve giderlerden oluşmaktadır.

Teknik kâr tutarına eklenen net yatırım gelirlerimiz ile diğer faaliyetlerden oluşan giderlerimiz sonucunda 61.257.834 TL brüt kâra ulaşılmaktadır.

Brüt kârdan 6.072.455 TL vergi karşılığı düşüldüğünde; vergi sonrası kârımız 55.184.877 TL olmaktadır.

Saygılarımızla

Yönetim Kurulu

Şirket'in Dahil Olduğu Risk Grubu ile Yaptığı İşlemlere İlişkin Bilgiler

Yapı Kredi Grubu şirketleri, Yapı Kredi Grubu şirketlerinin nihai ana ortakları ve bu ortaklarının kontrol ettiği şirketler, mali tablolarımız açısından ilgili şirketler olarak tanımlanmıştır.

Şirket'in 2011 yılı içinde dahil olduğu risk grubu ile yaptığı işlemlerin detaylarına ve ilgili açıklamalara faaliyet raporu içeriğinde yer alan 45 no'lu mali tablo dipnotumuzda yer verilmiştir.

İnsan Kaynakları Uygulamalarına İlişkin Bilgiler

İnsan Kaynakları ve Organizasyon Bölümü Politikası

İnsan Kaynakları ve Organizasyon Bölümü, Şirket'in hedef ve stratejileri doğrultusunda nitelikli insan gücü alımını gerçekleştirmek, bu gücün en verimli şekilde değerlendirilmesini sağlamak için başarıyı temel alan çağdaş insan kaynakları uygulamalarını yürütmeyi kendisine amaç edinmiştir.

Şirket personeli ile ilişkilerin yürütülmesi konusunda İnsan Kaynakları ekibinde yer alan çalışanlar aktif olarak rol almaktadırlar. Ayrıca, tüm çalışanlara açık olan intranet uygulamasıyla personelin İnsan Kaynakları ve Organizasyon Bölümü ile sürekli iletişim içinde olmaları sağlanmaktadır.

Kural ve uygulamaların personelle açıkça paylaşıldığı iş ortamında, personelden gelen her türlü şikayet, Şirket'in ve çalışanların çıkarını en yüksek düzeyde gözeterek İnsan Kaynakları ve Organizasyon Bölümü'nce çözümlenmektedir. Her türlü şikayet ilgili birim yöneticileriyle de paylaşarak sorunun kökeninin anlaşılmasına ve yinelenmemesine çaba gösterilmektedir.

İnsan Kaynakları ve Organizasyon Bölümü Uygulamaları

Başvuru ve İşe Alım Yönetimi

Mevcut çalışanlar kadar potansiyel çalışanlar için de kariyer fırsatları yaratılmaya çalışılmaktadır. Yeni mezun olmuş gençlere de gerek satış ekibinde gerekse idari kadrolarda iş olanakları sunulmakta, kariyer gelişimleri çalışma hayatları boyunca desteklenmektedir. Yöneticileri içeriden yetiştirme prensibiyle, çalışanların yöneticilik alanında ilerlemesi de mümkün kılınmaktadır.

Yeni bir pozisyon için işe alım ihtiyacı doğduğunda, işin tanımı ve gerektirdiği yetkinlikler dikkate alınarak iç ve dış kaynaklar değerlendirilmektedir. Şirket'te e-posta, internet sitesi, Şirket çalışanlarının veya danışmanlık şirketlerinin önerileri gibi farklı kaynaklardan gelen iş başvuruları başvuru havuzunda toplanmakta, ihtiyaçlar doğrultusunda gerekli yetkinliklere sahip ve pozisyon gerekliliklerine cevap veren başvurular, ilgili aday havuzuna aktarılmaktadır.

Aday havuzunda yer alan adaylarla yapılan karşılıklı bire bir/grup görüşmeleriyle ve gerekli görüldüğü durumda uygulanan testlerle, doğru adayları doğru pozisyonlara yerleştirmek için özenli ve titiz bir çalışma yürütülmektedir.

İşe yeni başlayan çalışanlar, oryantasyon ve iş başı eğitimleriyle desteklenmekte; Şirket'e ve görevlerine uyumları sağlanmaktadır.

Kariyer Yönetimi

Çalışanların kariyer gelişimi, Şirket'in ve çalışanların ortak sorumluluğundadır. Bu konuda, çalışanların performans ve motivasyonlarını artırıcı koşulların sağlanması, Şirket'in önemli hedefleri arasındadır. Şirket'in öncelikli amaçlarından biri olarak performansa dayalı, hedef odaklı kurum kültürü oluşması adına çalışanlar için kariyer kılavuzları oluşturulmuş, performans ve yükselme kriterleri belirlenmiş, eğitim ve gelişim planlamaları hayata geçirilmiştir.

Gelişim merkezi gibi farklı uygulamalarla çalışanların yetkinlik bazında güçlü ve gelişime açık yönleri tespit edilmekte, burada elde edilen objektif veriler, kariyer planlamasında girdi olarak kullanılmaktadır. Çalışanların kariyer fırsatları sadece Şirket içi imânlarla sınırlandırılmamıştır. Bölümler arası rotasyonlara ek olarak, çalışanlar, Yapı Kredi Bankası ve diğer grup şirketlerindeki kariyer fırsatlarından da yararlanabilmektedir.

Eğitim Yönetimi

Sürekli gelişimin, bilginin ve çalışma değerlerinin önemine duyulan inançla, çalışanların yaptıkları işe uygunluklarını artırmak ve yetkinliklerini sürekli geliştirmek için büyük çaba gösterilmektedir. Çalışanlara, işe girişlerinde oryantasyon ve iş başı eğitimleriyle başlatılan yatırım; Şirket'in stratejileri, hedefleri, Eğitim İhtiyaç Analizi Anketi sonuçları, Performans Yönetim Sistemi sonuçları, müşteri şikayetleri gibi kaynaklardan beslenerek her yıl oluşturulan yıllık eğitim planlarının uygulanmasıyla sürdürülmektedir.

Eğitim faaliyetlerinin etkinliği, belirlenen sistematik çerçevesinde değerlendirilerek sürekli gelişim adına planlı adımlar atılmaktadır.

Ücret Yönetimi ve Ek Olanaklar

Yapı Kredi Sigorta'da diğer sistemlerle ilişkileri tanımlanan Ücret Yönetim Sistemi doğrultusunda ücret hareketlerinin gerçekleşmesi sağlanmaktadır.

İşe alımlarda başlangıç ücretleri; Şirket'in genel politikası çerçevesinde işin tanımı, kişinin yetkinlikleri, deneyimi ve öğrenim durumu dikkate alınarak belirlenmektedir. Çalışanların pozisyon değişikliklerinde ise ücret hareketleri, tanımlanan prensipler çerçevesinde gerçekleştirilmektedir.

Ek Olanaklar

- İşveren katkılı grup emeklilik planı
- Özel sağlık sigortası (çocukları da içerir, isteğe bağlı olarak eşleri de kapsar)
- Grup yaşam sigortası
- Servis (Genel Müdürlük ve bazı bölgelerdeki çalışanlar için)
- Yemek
- Koç Ailem üyeliği

Kurumsal Yönetim İlkeleri Uyum Raporu

1. Kurumsal Yönetim İlkeleri'ne Uyum Beyanı

Yapı Kredi Sigorta Yönetim Kurulunun 23 Aralık 2003 tarih ve 60 no'lu Yönetim Kurulu kararı ile Sermaye Piyasası Kurulu (SPK) tarafından yayımlanan Kurumsal Yönetim İlkeleri'nin prensipte kabul edilmesi kararlaştırılmıştır. Şirket'in 01.01.2011 – 31.12.2011 faaliyet döneminde, Sermaye Piyasası Kurulu tarafından yayımlanan Kurumsal Yönetim İlkeleri'nde yer alan prensiplere aykırı hiçbir uygulama yapılmamıştır.

BÖLÜM I - PAY SAHİPLERİ

2. Pay Sahipleri İle İlişkiler Birimi

Şirket, 23 Aralık 2003 tarih ve 60 no'lu Yönetim Kurulu kararı ile Pay Sahipleri ile İlişkiler Birimi'ni oluşturmuştur. Bu birimde Finansman ve Fon Yönetimi Grup Başkanı Emel Bek (emel.bek@yksigorta.com.tr); (0212 336 08 42) ile Finansal Raporlama ve Muhasebe Müdürü M. Teoman Çelen (teoman.celen@yksigorta.com.tr); (0212 336 08 41) görev almaktadır. Dönem içinde birime yapılan başvuru bulunmamaktadır.

Pay sahipleri ile ilişkiler yönetimi özet olarak;

- Pay sahipliği haklarının kullanımı için faaliyet göstermek ve Yönetim Kurulu ile pay sahipleri arasındaki iletişimi sağlamak,
- Pay sahiplerine ilişkin kayıtların sağlıklı, güvenli ve güncel olarak tutulmasını sağlamak,
- Şirket ile ilgili kamuya açıklanmamış, ticari sır niteliğindeki bilgiler hariç olmak üzere, pay sahiplerinin yazılı bilgi taleplerini yanıtlamak,
- Genel Kurul toplantısının yürürlükteki mevzuata, Ana Sözleşme'ye uygun olarak yapılmasını sağlamak,
- Genel Kurul Toplantı Tutanağını hazırlayıp, tescil ve ilan işlemlerini yapmak, dokümanları ilgili makamlara göndermek,
- Mevzuat ve Şirket'in bilgilendirme politikası dahil, kamuyu aydınlatma ile ilgili her türlü hususu gözetmek ve izlemek gibi işlemleri yerine getirir.

3. Pay Sahiplerinin Bilgi Edinme Haklarının Kullanımı

Yapı Kredi Sigorta'nın periyodik mali tabloları ve faaliyet raporları, özel durum açıklamaları, Genel Kurul tutanakları www.yksigorta.com.tr internet sitesinde tüm pay sahiplerinin kullanımına

sunulmaktadır. Ayrıca SPK'nın VIII/54 sayılı tebliği gereğince kamuya yapılan duyurular İMKB aracılığı ile medya kuruluşlarına gönderilmekte ve pay sahiplerinin bilgilendirilmesi sağlanmaktadır. Pay sahipliği haklarının kullanımını etkileyecek gelişmelerle ilgili www.yksigorta.com.tr internet sitesi aktif olarak kullanılmaktadır. Dönem içinde pay sahiplerinin Şirket'ten bilgi talebi olmamıştır. Ana Sözleşme'de özel denetçi atanması talebiyle ilgili bir düzenleme bulunmayıp dönem içinde özel denetçi tayin talebi olmamıştır.

4. Genel Kurul Bilgileri

Şirket Olağan Genel Kurulu, 22 Mart 2011 ve Olağanüstü Genel Kurul, 19 Eylül 2011 tarihinde gerekli nisaplar sağlanarak toplanmıştır. Kurullara ortaklar, taahhütlü mektup gönderilerek ve iki ayrı gazetede ilan verilerek davet edilmiştir. Nama yazılı pay sahiplerinin kurullara katılımını teminen pay defterine kayıt için herhangi bir süre öngörülmemiştir. Bölünme, önemli tutarda malvarlığı satımı, alımı, kiralanması gibi önemli nitelikteki kararların Genel Kurul tarafından alınması konusunda Ana Sözleşme'ye hüküm konulmamıştır. Genel Kurul tutanakları internet sitesinde pay sahiplerinin incelemesine sunulmuştur. Pay sahiplerinin kurullara katılmalarını kolaylaştırmak amacıyla gerek İMKB gerekse medya aracılığı ile pay sahipleri bilgilendirilmekte ve Genel Kurul gün ve gündemini de içeren faaliyet raporu, Bilanço, Kâr/Zarar ve Denetçi Raporları, pay sahiplerinin incelemesine sunulmaktadır.

5. Oy Hakları ve Azınlık Hakları

Şirket'te imtiyazlı pay sahipliği bulunmamaktadır. Azınlık paylar yönetiminde temsil edilmemektedir. Karşılıklı iştirak ilişkisi olan şirket bulunmamaktadır. Şirket Ana Sözleşmesi'nde birikimli oy kullanma yöntemine yer verilmemektedir.

6. Kâr Dağıtım Politikası ve Kâr Dağıtım Zamanı

2011 ve izleyen yıllara ilişkin kâr dağıtım politikası, Şirket'in www.yksigorta.com.tr internet adresinde ortakların bilgisine sunulmaktadır.

7. Payların Devri

Şirket Ana Sözleşmesi'nde pay devrini kısıtlayan hükümler bulunmamaktadır.

BÖLÜM II - KAMUYU AYDINLATMA VE ŞEFFAFLIK

8. Şirket Bilgilendirme Politikası

Yönetim Kurulu tarafından onaylanan bilgilendirme politikası, Şirket'in www.yksigorta.com.tr internet adresinde yer almaktadır.

9. Özel Durum Açıklamaları

Yıl içinde SPK düzenlemeleri uyarınca 22 adet özel durum açıklaması yapılmıştır. Şirket'in yurt dışı borsalarda kote olmaması nedeniyle bu borsalarda yapılan özel durum açıklaması bulunmamaktadır.

10. Şirket İnternet Sitesi ve İçeriği

Şirket, www.yksigorta.com.tr internet sitesi aracılığıyla bilgilendirme yapmaya uzun yıllardır devam etmektedir. Sitede ortaklık ve yönetim yapısı, faaliyet raporları, mali tablo ve raporlar, özel durum açıklamaları ve Şirket'e soru yöneltilebilecek formlar mevcuttur.

11. Gerçek Kişi Nihai Hakim Pay Sahibi/ Sahiplerinin Açıklanması

Şirket'in dolaylı ve karşılıklı iştirak ilişkisi içinde olan gerçek kişi nihai hakim pay sahibi bulunmamaktadır.

12. İçeriden Öğrenebilecek Durumda Olan Kişilerin Kamuya Duyurulması

İdari Sorumluluğu bulunanlar listesinde Yapı Kredi Sigorta A.Ş.'nin yönetim ve denetim organlarının üyeleri ile doğrudan ya da dolaylı olarak Şirket içsel bilgilerine düzenli erişen ve aynı zamanda Şirket'in gelecekteki gelişimini ve ticari hedeflerini etkileyen idari karar verme yetkisi olan kişiler yer alır. Şirket'in idari sorumluluğu bulunanlar listesi aşağıdaki gibidir. Şirket'in içsel bilgilere erişimi olanların listesi ise mevzuatta belirtildiği şekilde oluşturularak saklanmaktadır.

Kurumsal Yönetim İlkeleri Uyum Raporu

YAPI KREDİ SİGORTA A.Ş. İDARI SORUMLULUĞU BULUNANLAR LİSTESİ

Yönetim Kurulu Üyeleri :

Hüseyin Faik Açıkalin

Yönetim Kurulu Başkanı

Carlo Vivaldi

Yönetim Kurulu Başkan Vekili

Marco Cravario

Üye

Ahmet Fadıl Ashaboğlu

Üye

Doç. Dr. S. Giray Veliöğlü

Üye ve Genel Müdür

Üst Düzey Yöneticiler (Genel Müdür ve Genel Müdür Yardımcıları)

Doç. Dr. S. Giray Veliöğlü

Genel Müdür

Banu Darcan

Genel Müdür Yardımcısı

Coşkun Gölpınar

Genel Müdür Yardımcısı

İlkay Özel

Genel Müdür Yardımcısı

Yıldırım Türe

Genel Müdür Yardımcısı

Emin Selim Fenercioğlu

Genel Müdür Yardımcısı (Vekaleten)

Melike Demirel

Genel Müdür Yardımcısı

Volkan Terzioğlu

Genel Müdür Yardımcısı (Vekaleten)

BÖLÜM III - MENFAAT SAHİPLERİ

13. Menfaat Sahiplerinin Bilgilendirilmesi

Çalışanların Şirket faaliyetlerine ilişkin bilgilendirilmeleri, gerektiğinde Genel Müdür ve ilgili Genel Müdür Yardımcıları tarafından yapılmaktadır. Kamuya açıklanan bilgiler, çalışanlara ve menfaat sahiplerine de internet sitesinde yayınlanmak suretiyle duyurulmaktadır.

14. Menfaat Sahiplerinin Yönetime Katılımı

Şirket bir anonim şirket olup yetkili organları tarafından yönetilmektedir. Bu organların karar almalarını gerektirecek hususlar öncelikle ilgili yönetimler tarafından değerlendirilmekte, incelenmekte ve ilgili karar organının onayına sunulmaktadır. Menfaat sahipleri tarafından gelen öneri ve fikirler de değerlendirilerek bu süreçte dikkate alınmaktadır.

15. İnsan Kaynakları Politikası

İnsan Kaynakları Bölümü, Şirket'in hedef ve stratejileri doğrultusunda nitelikli insan gücü alımını gerçekleştirmek, bu gücün en verimli şekilde değerlendirilmesini sağlamak için başarıyı temel alan çağdaş insan kaynakları uygulamalarını yürütmeyi kendisine amaç edinmiştir.

Şirket personeli ile ilişkilerin yürütülmesi konusunda, İnsan Kaynakları ekibinde yer alan çalışanlar aktif olarak rol almaktadırlar. Bu konuda, çalışma birimlerine cesitli ziyaretler düzenlenerek çalışanların ihtiyaç ve talepleri düzenli olarak yerinde takip edilmekte ve önerileri değerlendirilmektedir. Ayrıca, tüm çalışanlara açık olan intranet uygulamamızla personelin İnsan Kaynakları ile sürekli iletişim içinde olması sağlanmaktadır.

Kural ve uygulamaların personelle açıkça paylaşıldığı iş ortamında, personelden gelen her türlü şikayet, Şirket ve çalışan çıkarlarını en yüksek düzeyde gözeterek İnsan Kaynakları Müdürlüğü'nce çözümlenmektedir. Her türlü şikayet ilgili birim yöneticileriyle de paylaşarak sorunun kökeninin anlaşılmasına ve yinelenmemesine çaba gösterilmektedir.

16. Müşteri ve Tedarikçilerle İlişkiler Hakkında Bilgiler

İnternet sitesinde ürünler hakkında tüm detay bilgilerin yanı sıra özel ve genel şartların tamamına ulaşmak ve bilgi almak mümkündür. Yine internet üzerinden ve ayrıca yksigorta@yksigorta.com.tr mail adresi üzerinden müşterilerin soru, öneri ve şikayetlerini iletebilecekleri yapı bulunmaktadır. Müşteri İlişkileri Merkezi sayesinde bilgiye yalnızca bir telefonla ulaşmak, ürün ve poliçeler hakkında detaylı cevaplara ulaşma ve sorunlara çözüm bulma olanağı sağlanmaktadır. Şirket'e ulaşan şikayetler, Müşteri Şikayet Takip sistemi ile izlenerek bir günde cevap bulmakta ve ayda bir üst yönetime raporlanarak en üst seviyede durum takibi gerçekleştirilmektedir. Sağlık branşında müşterinin, poliçe düzenlenmesini takiben bir ay içinde poliçesini koşulsuz iptal etme hakkı bulunmaktadır.

17. Sosyal Sorumluluk

Hemşirelik Bursu

2011-2012 öğretim döneminde Koç Üniversitesi Hemşirelik Yüksekokulu'nu kazanan 3 başarılı ve ihtiyaç sahibi öğrenciyeye eğitim, yurt ve cep harçlığı ihtiyaçlarını sağlayan burs verilmiştir. 'Yapı Kredi Sigorta Hemşirelik Bursu'na, kazanan öğrenciler mezun olana dek, 4 yıl boyunca devam edilecektir.

Akülü sandalye bağıışı

Türkiye Omurluk Felçlileri Derneği'nin (TOFD) desteğiyle Ekim 2011'de İstanbul ve Ankara'da 5'er, İzmir ve Bursa'da 2'er ve Antalya'da 1 ihtiyaç sahibi olmak üzere toplam 15 kişiye akülü tekerlekli sandalye bağıışı yapılmıştır.

Duman dedektörü

2011 yılında başlatılan bir kampanya çerçevesinde eşya teminatlı Yuvam poliçesi yaptıran yeni sigortalılara poliçe beraberinde duman dedektörü hediye edilmektedir. Böylece sigortalılar, yangın için önlem almaları konusunda bilinçlendirilmeye çalışılmaktadır.

Darüşşafaka ile El Ele

2009 yılı başında Yapı Kredi işbirliğiyle oluşturulan Yapı Kredi Sigorta Gönüllüleri Darüşşafaka ile El Ele isimli projenin amacı, Darüşşafaka Eğitim Kurumları'nın koruma altına aldığı çocuklar ile Anadolu'dan gelen yetim çocukların İstanbul'un sosyal hayatına katılmalarına yardımcı olmak, böylece kişisel gelişimlerine destek vermektir.

Afife Tiyatro Ödülleri

14 yıl boyunca Yapı Kredi Sigorta tarafından gerçekleştirilen, Türk tiyatro camiasında saygın bir yere sahip Afife Tiyatro Ödülleri, 2011 yılından itibaren Yapı Kredi tarafından organize edilmektedir.

BÖLÜM IV - YÖNETİM KURULU

18. Yönetim Kurulu'nun Yapısı, Oluşumu ve Bağımsız Üyeler

Yönetim Kurulu'nda Hüseyin Faik Açıkalin (Başkan), Carlo Vivaldi (Başkan Vekili), Ahmet Fadıl Ashaboğlu (Üye), Marco Cravario (Üye) ve Doç. Dr. Sezai Giray Velioğlu (Üye-Genel Müdür) görev almaktadır. Bağımsız Yönetim Kurulu üyesi bulunmamaktadır. Yönetim Kurulu üyelerinin Şirket dışında başka görev veya görevler alması ile ilgili belirli kurallar veya sınırlamalar bulunmamaktadır.

19. Yönetim Kurulu Üyelerinin Nitelikleri

Şirket Yönetim Kurulu, SPK Kurumsal Yönetim İlkeleri'nde belirtildiği üzere yeterli bilgi ve beceri düzeyine sahip, belli bir tecrübe ve geçmişe sahip üyelerden oluşmakta olup bu niteliklere ilişkin esaslar ayrıca ana sözleşmede belirtilmemiştir.

20. Şirket'in Misyon ve Vizyonu ile Stratejik Hedefleri

Yapı Kredi Sigorta'nın Vizyonu:

Yapı Kredi Sigorta'yı, Türk Sigorta Sektörü'nde herkes tarafından sürekli tercih edilen, kalıcı ve öncü sigorta markası yapmak; Uluslararası Sigorta Sektöründe de referans gösterilen bir birikim ve finansal güce ulaşmak.

Yapı Kredi Sigorta'nın Misyonu:

Türk toplumunun her türlü sigorta ihtiyacına derhal cevap verilebilecek ileri teknik ve satış altyapısına sahip olmak, bu şekilde koşulsuz müşteri memnuniyeti sağlayarak sektörde en iyi hizmeti veren şirketler arasında olmak.

Yapı Kredi Sigorta'nın misyon/vizyonu gerek Yönetim Kurulu gerekse Şirket Üst Yönetimi tarafından, çeşitli yazılı ve sözlü medya kuruluşları vasıtası ile yapılan röportaj, görüşme ve yayınlarda kamuya duyurulmaktadır.

Şirket Üst Yönetimi tarafından periyodik olarak uzun, orta, kısa vadeli stratejik hedefler belirlenmekte, gözden geçirilmekte ve revize edilmektedir. Söz konusu hedeflerle ilgili Yönetim Kurulu onayı alındıktan sonra, Şirket yönetimi tarafından gerekli aksiyon planları hazırlanmaktadır. Yönetim Kurulu her ay yaptığı toplantılarla Şirket faaliyetlerini, performansını ve kısa vadeli hedeflere ulaşma derecesini gözden geçirmektedir. Altı ayda bir ise orta ve uzun vadeli hedeflere ulaşma derecesi gözden geçirilip varsa performans düşüklüğünün sebepleri sorgulanmakta, alınması gereken önlemler tespit edilmekte, hedef aşımı söz konusu ise hedefler revize edilerek yükseltilmektedir.

21. Risk Yönetim ve İç Kontrol Mekanizması

Şirket bünyesinde bulunan İç Denetim Müdürlüğü ile İç Kontrol ve Risk Yönetimi Bölümü doğrudan Yönetim Kurulu'na bağlı olup risk yönetimi ve iç kontrol alanlarında çalışmalarda bulunmakta, yıllık iş planı çerçevesinde yaptığı çalışmalarla ilgili raporlar üretmektedir.

22. Yönetim Kurulu Üyeleri ile Yöneticilerin Yetki ve Sorumlulukları

Şirket Ana Sözleşmesi'nin 16. maddesinde Yönetim Kurulu'nun yetki ve sorumlulukları detaylı olarak bulunmaktadır.

23. Yönetim Kurulu'nun Faaliyet Esasları

Şirket Yönetim Kurulu, dönem içinde 26 kez toplanmıştır. Yönetim Kurulu üyelerinin bilgilendirilmesi ve iletişimini sağlamak üzere bir sekreteryaya bulunmakta ve toplantılardan önce üyelerin gündem hakkında bilgilendirilmesini ve üyeler arasındaki iletişimi sağlamaktadır. Yönetim Kurulu üyeleri toplantılara fiilen katılmakta olup soruları karar tutanağına geçirilmektedir.

24. Şirket'le Muamele Yapma ve Rekabet Yasağı

Dönem içinde Şirket Yönetim Kurulu üyeleri, Şirket'le bir işlem yapmamış ve rekabet yasağına uymuşlardır.

25. Etik Kurallar

Yapı Kredi Sigorta, sigortacılık risklerini en iyi şekilde yöneterek hissedarlarına; gerek ürünleri gerek uygulamaları ile sigortalıların tazminat ve hizmet beklentilerini, taahhütlerini en üst seviyede karşılayarak sigortalılarına azami memnuniyeti sunmayı ilke edinmiştir. Herhangi bir suistimale olanak tanımadan doğru ve ilkeli sigortacılık ile sektörde ismini ayrı bir yere yazdırmış ve bu konumunu her gün geliştirme çabasıdadır. Hissedarlar ve sigortalıların her türlü düşüncelerini açıklamaları ve bilgiye ulaşabilmeleri için çeşitli iletişim kanallarından etkileşim sağlanmaktadır. İhtiyaç duyulan bilgiye ulaşılmasını sağlamak, tüm çalışanların öncelikli görevidir. Yapı Kredi Sigorta, bağlı olduğu tüm hukuki kurallara, kişisel özgürlüklere saygı gösterir. Sektörün temelini teşkil eden güven unsuruna en üst seviyede önem vererek dürüstlük ve açıklık içinde faaliyetlerini sürdürür. Şirket çalışanlarının Yapı Kredi Sigorta'nın saygınlığını buldukları ortamlarda korumaları, Şirket ilkelerine bağlı hareket etmeleri beklenir. Çalışanlar, kanun ve toplum düzenine aykırı herhangi bir tutum ve davranış içinde bulunamazlar.

26. Yönetim Kurulu'nda Oluşturulan Komitelerin Sayı, Yapı ve Bağımsızlığı

Yönetim Kurulu kararı ile denetimden sorumlu komiteye Marco Cravario (Üye) ve Ahmet Fadıl Ashaboğlu (Üye) seçilmiştir.

27. Yönetim Kurulu'na Sağlanan Mali Haklar

Şirket'in 22 Mart 2011 tarihinde yapılan Olağan Genel Kurul kararı ile Yönetim Kurulu üyelerine huzur hakkı verilmemesine karar verilmiştir. Şirket, herhangi bir Yönetim Kurulu üyesine ve yöneticilerine borç vermemiş, kredi kullandırmamış, verilmiş olan borçların ve kredilerin süresini uzatmamış, şartlarını iyileştirmemiş, üçüncü bir kişi aracılığıyla şahsi kredi adı altında kredi kullandırmamış veya lehine teminat vermemiştir.

Denetçiler Raporu

DENETÇİ RAPORU

Yapı Kredi Sigorta A.Ş. Genel Kurulu'na

Şirket'in 2011 yılı hesap dönemi ile ilgili murakabe çalışmalarımızın sonuçları aşağıda görüşlerinize sunulmuştur.

1. Türk Ticaret Kanunu ve ilgili mevzuat gereğince;

- Tutulması zorunlu defter ve kayıtların kanunların icaplarına uygun bir şekilde tutulduğu,
- Kayıtları tevsik edici belgelerin muntazam bir şekilde muhafaza edildiği, ve
- Şirket yönetimi ile ilgili alınan kararların usulüne uygun şekilde tutulan karar defterine geçirildiği,

görülmüştür.

2. Bu çerçevede, Şirket'in hal ve durumu dikkate alındığında, görüşümüze göre sigortacılık mevzuatı gereği yürürlükte bulunan muhasebe ilke ve standartlarına uygun olarak hazırlanan ekli 31.12.2011 tarihi itibarıyla düzenlenmiş, mali tablolar Şirketin anılan tarihteki mali durumu ile anılan döneme ait faaliyet sonuçlarını doğru bir biçimde yansıtmaktadır.

Netice olarak, Yönetim Kurulu tarafından hazırlanan raporda özetlenen Şirket çalışmaları, sigortacılık mevzuatına uygun olarak düzenlenen mali tablolar ile Yönetim Kurulu'nun dönem neticesi ile ilgili önerilerinin tasvibini ve Yönetim Kurulu'nun aklanması hususunu Genel Kurul'un görüşlerine sunarız. İstanbul, 22.02.2012

Saygılarımızla,



Denetçi
Abdullah GEÇER



Denetçi
Adil G. ÖZTOPRAK

İç Denetim Faaliyetleri Hakkında Bilgiler

Yapı Kredi Sigorta A.Ş.'nin İç Denetim faaliyetleri, İç Denetim Birimi tarafından yerine getirilmektedir. 2011 sonu itibarıyla bir yönetici ve bir uzmandan oluşan İç Denetim Birimi, Şirket organizasyon yapısında Yönetim Kurulu'na bağlı bir birim olarak yapılanmıştır. Denetim faaliyetleri, risk bazlı bir yaklaşımla oluşturulan ve Yönetim Kurulu tarafından onaylanan yıllık Denetim Planı'na göre gerçekleştirilir. İç Denetim Birimi, Denetim Planı kapsamında olağan, süreç ve takip denetimleri ile bunlara ek olarak soruşturmaları yürütmektedir. İç Denetim Birimi, Yönetim Kurulu üyelerinin de katılımıyla toplanan Denetim Komitesi aracılığıyla rapor dönemi süresince ortaya çıkan önemli olayları ve denetim faaliyetlerini üç ayda bir doğrudan Yönetim Kurulu'na sunmaktadır.

İç Denetim Birimi'nin çalışmalarının amacı; Yapı Kredi Sigorta A.Ş. Genel Müdürlüğü ile Bölge Müdürlükleri'nde yürütülen sigortacılık faaliyetlerinin yönetsel ve mali işlemlerin yürürlükteki mevzuata, Şirket prosedürlerine uygunluklarını kontrol etmek; risklere maruz kalan alanları belirleyerek iç kontrol sisteminin ve iş süreçlerinin yeterliliğini ve etkinliğini izleyerek risklerin giderilmesine yönelik önerilerde bulunmaktır.




Bölüm III

Finansal Bilgiler ve Risk Yönetimine İlişkin Değerlendirmeler


**GENEL KURUL'A SUNULACAK YILLIK
FAALİYET RAPORU UYGUNLUK BEYANI**

Yapı Kredi Sigorta A.Ş.
2011 Yılı Faaliyet Raporu Uygunluk Beyanı

Şirketimiz'in 2011 yılı Faaliyet Raporu 7 Ağustos 2007 tarih ve 26606 sayılı Resmi Gazetede yayımlanan Sigorta ve Reasürans ile Emeklilik Şirketleri'nin Mali Bünyelerine İlişkin Yönetmelik'te belirlenen usul ve esaslar çerçevesinde hazırlanmıştır.



H. Faik AÇIKALIN
Yönetim Kurulu Başkanı



Doç. Dr. S. Giray VELİOĞLU
Genel Müdür



İlkey ÖZEL
Genel Müdür Yrd.



Mehmet YETGİN
Grup Başkanı




M. Teoman ÇELEN
Müdür

**31 ARALIK 2011 TARİHİ İTİBARIYLA DÜZENLENEN
YILLIK FAALİYET RAPORUNA İLİŞKİN BEYANIMIZ**

İlişikte sunulan 31 Aralık 2011 tarihi itibarıyla düzenlediğimiz yıllık Faaliyet Raporu'nun sigortacılık mevzuatı gereği yürürlükte bulunan muhasebe ilke ve standartlarına göre hazırlandığını ve ilgili mevzuat ile Şirketimiz kayıtlarına uygun olduğunu beyan ederiz.

Yapı Kredi Sigorta A.Ş. Genel Müdürlüğü

İstanbul, 28 Şubat 2012



Doç. Dr. S. Giray VELİOĞLU
Genel Müdür



İlkyay ÖZEL
Genel Müdür Yrd.




Mehmet YETGİN
Grup Başkanı



M. Teoman ÇELEN
Müdür



Abdullah GEÇER
Denetçi



A.Giray ÖZTOPRAK
Denetçi



B.Sema ERŞEN
Aktüer
Sicil No: 20



**Yapı Kredi Sigorta Anonim Şirketi'nin
31 Aralık 2011 tarihi itibarıyla
bağımsız denetim raporu**

Yapı Kredi Sigorta Anonim Şirketi Yönetim Kurulu'na:

1. Yapı Kredi Sigorta Anonim Şirketi'nin 31 Aralık 2011 tarihi itibarıyla hazırlanan ve ekte yer alan konsolide olmayan bilançosunu, aynı tarihte sona eren yıla ait konsolide olmayan gelir tablosunu, konsolide olmayan özyeterimleme değişim tablosunu ve konsolide olmayan nakit akış tablosunu, önemli muhasebe politikalarının özeti ve dipnotlarını denetlemiş bulunuyoruz.

Finansal tablolarla ilgili olarak Şirket yönetiminin sorumluluğu

2. Şirket yönetimi finansal tabloların sigortacılık mevzuatı gereği yürürlükte bulunan muhasebe ilke ve standartlarına göre hazırlanması ve dürüst bir şekilde sunumundan sorumludur. Bu sorumluluk, finansal tabloların hata ve/veya hile ve usulsüzlükten kaynaklanan önemli yanlışlıklar içermeyecek biçimde hazırlanarak, gerçeği dürüst bir şekilde yansıtmayı sağlamak amacıyla gerekli iç sistemlerin tasarlanmasını, uygulanmasını ve devam ettirilmesini, koşulların gerektirdiği muhasebe tahminlerinin yapılmasını ve uygun muhasebe politikalarının seçilmesini ve uygulanmasını içermektedir.

Bağımsız denetim kuruluşunun sorumluluğu

3. Sorumluluğumuz, yaptığımız bağımsız denetime dayanarak bu finansal tablolar hakkında görüş bildirmektir. Bağımsız denetimimiz, sigortacılık mevzuatı gereği yürürlükte bulunan bağımsız denetim ilkelerine ilişkin düzenlemelere uygun olarak gerçekleştirilmiştir. Bu düzenlemeler, etik ilkelere uyulmasını ve bağımsız denetimin, finansal tabloların gerçeği doğru ve dürüst bir biçimde yansıtmayı yansıtmadığı konusunda makul bir güvenceyi sağlamak üzere planlanarak yürütülmesini gerektirmektedir.
4. Bağımsız denetimimiz, finansal tablolardaki tutarlar ve dipnotlar ile ilgili bağımsız denetim kanıtı toplamak amacıyla, bağımsız denetim tekniklerinin kullanılmasını içermektedir. Bağımsız denetim tekniklerinin seçimi, finansal tabloların hata ve/veya hileden ve usulsüzlükten kaynaklanıp kaynaklanmadığı hususu da dahil olmak üzere önemli yanlışlık içerip içermediğine dair risk değerlendirmesini de kapsayacak şekilde, mesleki kanaatimize göre yapılmıştır. Bu risk değerlendirmesinde, Şirket'in iç sistemleri göz önünde bulundurulmuştur. Ancak, amacımız iç sistemlerin etkinliği hakkında görüş vermek değil, bağımsız denetim tekniklerini koşullara uygun olarak tasarlamak amacıyla, Şirket yönetimi tarafından hazırlanan finansal tablolar ile iç sistemler arasındaki ilişkiyi ortaya koymaktır. Bağımsız denetimimiz, ayrıca Şirket yönetimi tarafından benimsenen muhasebe politikaları ile yapılan önemli muhasebe tahminlerinin ve finansal tabloların bir bütün olarak sunumunun uygunluğunun değerlendirilmesini içermektedir.

Bağımsız denetim sırasında temin ettiğimiz bağımsız denetim kanıtlarının, görüşümüzün oluşturulmasına yeterli ve uygun bir dayanak oluşturduğuna inanıyoruz.

Görüş

5. Görüşümüze göre, ilişikteki konsolide olmayan finansal tablolar, Yapı Kredi Sigorta Anonim Şirketi'nin 31 Aralık 2011 tarihi itibarıyla finansal durumunu, aynı tarihte sona eren yıla ait finansal performansını ve nakit akışlarını, sigortacılık mevzuatı gereği yürürlükte bulunan muhasebe ilke ve standartları (bkz. 2no'lu dipnot) çerçevesinde doğru ve dürüst bir biçimde yansıtmaktadır.

Güney Bağımsız Denetim ve Serbest Muhasebeci Mali Müşavirlik Anonim Şirketi
A member firm of Ernst&Young Global Limited

A member firm of Ernst & Young Global Limited

Şeyda Oltulu, SMMM
Sorumlu Ortak, Başdenetçi
22 Şubat 2012
İstanbul, Türkiye

**31 ARALIK 2011 TARİHİ İTİBARIYLA DÜZENLENEN
KONSOLİDE OLMAYAN FİNANSAL TABLOLARIMIZA İLİŞKİN BEYANIMIZ**

İlişikte sunulan 31 Aralık 2011 tarihi itibarıyla düzenlediğimiz konsolide olmayan finansal tablolar ile bunlara ilişkin açıklama ve dipnotların sigortacılık mevzuatı gereği yürürlükte bulunan muhasebe ilke ve standartlarına göre hazırlandığını ve ilgili mevzuat ile şirketimiz kayıtlarına uygun olduğunu beyan ederiz.

Yapı Kredi Sigorta A.Ş. Genel Müdürlüğü

İstanbul, 22 Şubat 2012

Doç. Dr. S. Giray VELİOĞLU
Genel Müdür

İlkey ÖZEL
Genel Müdür Yrd.

Mehmet YETGİN
Grup Başkanı

M. Teoman ÇELEN
Müdür

Abdullah GEÇER
Denetçi

A.Giray ÖZTOPRAK
Denetçi

B.Sema ERŞEN
Aktüer
Sicil No: 20

Yapı Kredi Sigorta A.Ş.

31 Aralık 2011 Tarihi İtibariyle

Ayrıntılı Konsolide Olmayan Bilanço

(Para birimi aksi belirtilmedikçe Türk Lirası ("TL") olarak gösterilmiştir.)

VARLIKLAR	Dipnot	Bağımsız Denetimden Geçmiş 31 Aralık 2011	Bağımsız Denetimden Geçmiş 31 Aralık 2010
I-Cari Varlıklar			
A-Nakit ve Nakit Benzeri Varlıklar		212.606.052	290.659.637
1-Kasa	2.12	-	1.300
2-Alınan Çekler		-	-
3-Bankalar	2.12	145.322.342	237.878.001
4-Verilen Çekler ve Ödeme Emirleri (-)		-	-
5-Diğer Nakit ve Nakit Benzeri Varlıklar	2.12 ve 47.1	67.283.710	52.780.336
B-Finansal Varlıklar ile Riski Sigortalılara ait Finansal Yatırımlar	11.1	301.148.185	157.502.393
1-Satılmaya Hazır Finansal Varlıklar	2.8 ve 11.1	301.148.185	153.484.496
2-Vadeye Kadar Elde Tutulacak Finansal Varlıklar		-	-
3-Alım Satım Amaçlı Finansal Varlıklar	11.1	-	4.017.897
4-Krediler		-	-
5-Krediler Karşılığı (-)		-	-
6-Riski Hayat Poliçesi Sahiplerine ait Finansal Yatırımlar		-	-
7-Şirket Hissesi		-	-
8-Finansal Varlıklar Değer Düşüklüğü Karşılığı (-)		-	-
C-Esas Faaliyetlerden Alacaklar	2.8, 11.1 ve 12.1	270.818.474	200.098.292
1-Sigortacılık Faaliyetlerinden Alacaklar	12.1	332.316.884	262.300.877
2-Sigortacılık Faaliyetlerinden Alacaklar Karşılığı (-)	12.1	(66.305.824)	(66.332.861)
3-Reasürans Faaliyetlerinden Alacaklar	12.1	3.813.648	3.120.360
4-Reasürans Faaliyetlerinden Alacaklar Karşılığı (-)		-	-
5-Sigorta ve Reasürans Şirketleri Nezdindeki Depolar		-	-
6-Sigortalılara Krediler (İkrazlar)		-	-
7-Sigortalılara Krediler (İkrazlar) Karşılığı (-)		-	-
8-Emeklilik Faaliyetlerinden Alacaklar		-	-
9-Esas Faaliyetlerden Kaynaklanan Şüpheli Alacaklar	12.1	3.647.277	3.569.305
10-Esas Faaliyetlerden Kaynaklanan Şüpheli Alacaklar Karşılığı (-)	12.1	(2.653.511)	(2.559.389)
D-İlişkili Taraflardan Alacaklar		463.063	433.661
1-Ortaklardan Alacaklar		-	2.289
2-İştiraklerden Alacaklar		-	-
3-Bağlı Ortaklıklardan Alacaklar	45	402.560	423.079
4-Müşterek Yönetime Tabi Teşebbüslerden Alacaklar		-	-
5-Personelden Alacaklar		60.503	-
6-Diğer İlişkili Taraflardan Alacaklar	45, 47.1	-	8.293
7-İlişkili Taraflardan Alacaklar Reeskontu (-)		-	-
8-İlişkili Taraflardan Şüpheli Alacaklar		-	-
9-İlişkili Taraflardan Şüpheli Alacaklar Karşılığı (-)		-	-
E-Diğer Alacaklar		783.003	6.243.867
1-Finansal Kiralama Alacakları		-	-
2-Kazanılmamış Finansal Kiralama Faiz Gelirleri (-)		-	-
3-Verilen Depozito ve Teminatlar		7.581	9.447
4-Diğer Çeşitli Alacaklar	47.1	733.089	6.192.087
5-Diğer Çeşitli Alacaklar Reeskontu (-)		-	-
6-Şüpheli Diğer Alacaklar		83.861	86.825
7-Şüpheli Diğer Alacaklar Karşılığı (-)		(41.528)	(44.492)
F-Gelecek Aylara Ait Giderler ve Gelir Tahakkukları		66.572.343	49.842.753
1-Gelecek Aylara Ait Giderler	2.24, 17	66.572.343	49.842.753
2-Tahakkuk Etmis Faiz ve Kira Gelirleri		-	-
3-Gelir Tahakkukları		-	-
4-Gelecek Aylara Ait Diğer Giderler ve Gelir Tahakkukları		-	-
G-Diğer Cari Varlıklar		576.396	387.519
1-Gelecek Aylar İhtiyacı Stoklar		490.336	314.274
2-Peşin Ödenen Vergiler ve Fonlar	2.18	-	-
3-Ertelenmiş Vergi Varlıkları		-	-
4-İş Avansları		5.795	801
5-Personele Verilen Avanslar		80.265	72.444
6-Sayım ve Tesellüm Noksanları		-	-
7-Diğer Çeşitli Cari Varlıklar		-	-
8-Diğer Cari Varlıklar Karşılığı (-)		-	-
I-Cari Varlıklar Toplamı		852.967.516	705.168.122

Takip eden dipnotlar finansal tabloların tamamlayıcı parçasını oluştururlar.

Yapı Kredi Sigorta A.Ş.

31 Aralık 2011 Tarihi İtibariyle

Ayrıntılı Konsolide Olmayan Bilanço

(Para birimi aksi belirtilmedikçe Türk Lirası ("TL") olarak gösterilmiştir.)

VARLIKLAR	Dipnot	Bağımsız Denetimden Geçmiş 31 Aralık 2011	Bağımsız Denetimden Geçmiş 31 Aralık 2010
II-Cari Olmayan Varlıklar			
A-Esas Faaliyetlerden Alacaklar		-	-
1-Sigortacılık Faaliyetlerinden Alacaklar		-	-
2-Sigortacılık Faaliyetlerinden Alacaklar Karşılığı (-)		-	-
3-Reasürans Faaliyetlerinden Alacaklar		-	-
4-Reasürans Faaliyetlerinden Alacaklar Karşılığı		-	-
5-Sigorta ve Reasürans Şirketleri Nezdindeki Depolar		-	-
6-Sigortalılara Krediler (İkrazlar)		-	-
7-Sigortalılara Krediler (İkrazlar) Karşılığı (-)		-	-
8-Emeklilik Faaliyetlerinden Alacaklar		-	-
9-Esas Faaliyetlerden Kaynaklanan Şüpheli Alacaklar		-	-
10-Esas Faaliyetlerden Kaynaklanan Şüpheli Alacaklar Karşılığı (-)		-	-
B-İlişkili Tarafardan Alacaklar		-	-
1-Ortaklardan Alacaklar		-	-
2-İştiraklerden Alacaklar		-	-
3-Bağlı Ortaklıklardan Alacaklar		-	-
4-Müşterek Yönetime Tabi Teşebbüslerden Alacaklar		-	-
5-Personelden Alacaklar		-	-
6-Diğer İlişkili Tarafardan Alacaklar		-	-
7-İlişkili Tarafardan Alacaklar Reeskontu (-)		-	-
8-İlişkili Tarafardan Şüpheli Alacaklar		-	-
9-İlişkili Tarafardan Şüpheli Alacaklar Karşılığı (-)		-	-
C-Diğer Alacaklar		-	-
1-Finansal Kiralama Alacakları		-	-
2-Kazanılmamış Finansal Kiralama Faiz Gelirleri (-)		-	-
3-Verilen Depozito ve Teminatlar		-	-
4-Diğer Çeşitli Alacaklar		-	-
5-Diğer Çeşitli Alacaklar Reeskontu (-)		-	-
6-Şüpheli Diğer Alacaklar		-	-
7-Şüpheli Diğer Alacaklar Karşılığı (-)		-	-
D-Finansal Varlıklar		148.249.982	148.249.982
1-Bağlı Menkul Kıymetler		-	-
2-İştirakler		-	-
3-İştirakler Sermaye Taahhütleri (-)		-	-
4-Bağlı Ortaklıklar	11.4 ve 45.2	148.249.982	148.249.982
5-Bağlı Ortaklıklar Sermaye Taahhütleri (-)		-	-
6-Müşterek Yönetime Tabi Teşebbüsler		-	-
7-Müşterek Yönetime Tabi Teşebbüsler Sermaye Taahhütleri (-)		-	-
8-Finansal Varlıklar ve Riskli Sigortalılara ait Finansal Yatırımlar		-	-
9-Diğer Finansal Varlıklar		-	-
10-Finansal Varlıklar Değer Düşüklüğü Karşılığı (-)		-	-
E-Maddi Varlıklar	2.5 ve 2.6	9.096.803	10.311.452
1-Yatırım Amaçlı Gayrimenkuller	7	2.445.293	5.373.700
2-Yatırım Amaçlı Gayrimenkuller Değer Düşüklüğü Karşılığı (-)		-	-
3-Kullanım Amaçlı Gayrimenkuller	6	4.658.691	6.286.450
4-Makine ve Teçhizatlar		-	-
5-Demirbaş ve Tesisatlar	6	18.710.837	16.333.035
6-Motorlu Taşıtlar	6	-	101.661
7-Diğer Maddi Varlıklar (Özel Maliyet Bedelleri Dahil)	6	7.562.939	7.261.834
8-Kiralama Yoluyla Edinilmiş Maddi Varlıklar		-	-
9-Birikmiş Amortismanlar (-)		(24.280.957)	(25.045.228)
10-Maddi Varlıklara İlişkin Avanslar (Yapılmakta Olan Yatırımlar Dahil)		-	-
F-Maddi Olmayan Varlıklar	2.7 ve 8	12.657.979	9.161.285
1-Haklar		-	-
2-Şerefiye		-	-
3-Faaliyet Öncesi Döneme ait Giderler		-	-
4-Araştırma ve Geliştirme Giderleri		-	-
5-Diğer Maddi Olmayan Varlıklar	8	19.750.632	12.733.628
6-Birikmiş İtfalar (Amortismanlar) (-)	8	(7.561.563)	(3.661.798)
7-Maddi Olmayan Varlıklara İlişkin Avanslar	8	468.910	89.455
G-Gelecek Yıllara Ait Giderler ve Gelir Tahakkukları		44.182	26.562
1-Gelecek Yıllara Ait Giderler		44.182	26.562
2-Gelir Tahakkukları		-	-
3-Gelecek Yıllara Ait Diğer Giderler ve Gelir Tahakkukları		-	-
H-Diğer Cari Olmayan Varlıklar		7.966.798	10.067.009
1-Efektif Yabancı Para Hesapları		-	-
2-Döviz Hesapları		-	-
3-Gelecek Yıllar İhtiyacı Stoklar		-	-
4-Peşin Ödenen Vergiler ve Fonlar		-	-
5-Ertelenmiş Vergi Varlıkları	2.18, 21 ve 35	7.966.798	10.067.009
6-Diğer Çeşitli Cari Olmayan Varlıklar		-	-
7-Diğer Cari Olmayan Varlıklar Amortismanı (-)		-	-
8-Diğer Cari Olmayan Varlıklar Karşılığı		-	-
II-Cari Olmayan Varlıklar Toplamı		178.015.744	177.816.290
Varlıklar Toplamı (I+II)		1.030.983.260	882.984.412

Takip eden dipnotlar finansal tabloların tamamlayıcı parçasını oluştururlar.

Yapı Kredi Sigorta A.Ş.

31 Aralık 2011 Tarihi İtibariyle

Ayrıntılı Konsolide Olmayan Bilanço

(Para birimi aksi belirtilmedikçe Türk Lirası ("TL") olarak gösterilmiştir.)

YÜKÜMLÜLÜKLER	Dipnot	Bağımsız Denetimden Geçmiş 31 Aralık 2011	Bağımsız Denetimden Geçmiş 31 Aralık 2010
III-Kısa Vadeli Yükümlülükler			
A-Finansal Borçlar		280.239	-
1-Kredi Kuruluşlarına Borçlar		-	-
2-Finansal Kiralama İşlemlerinden Borçlar		-	-
3-Ertelenmiş Finansal Kiralama Borçlanma Maliyetleri (-)		-	-
4-Uzun Vadeli Kredilerin Ana Para Taksitleri Ve Faizleri		-	-
5-Çıkarılmış Tahviller (Bonolar) Anapara, Taksit ve Faizleri		-	-
6-Çıkarılmış Diğer Finansal Varlıklar		-	-
7-Çıkarılmış Diğer Finansal Varlıklar İhraç Farkı (-)		-	-
8-Diğer Finansal Borçlar (Yükümlülükler)	13, 47.1	280.239	-
B-Esas Faaliyetlerden Borçlar		94.305.652	73.323.785
1-Sigortacılık Faaliyetlerinden Borçlar	19	3.698.866	8.375.624
2-Reasürans Faaliyetlerinden Borçlar	19	44.242.997	23.671.757
3-Sigorta ve Reasürans Şirketlerinden Alınan Depolar		-	-
4-Emeklilik Faaliyetlerinden Borçlar		-	-
5-Diğer Esas Faaliyetlerden Borçlar	19 ve 47.1	46.363.789	41.276.404
6-Diğer Esas Faaliyetlerden Borçlar Borç Senetleri Reeskontu (-)		-	-
C-İlişkili Tarafalara Borçlar		2.012.887	1.353.397
1-Ortaklara Borçlar		927	484
2-İştiraklere Borçlar		-	-
3-Bağlı Ortaklıklara Borçlar		-	-
4-Müşterek Yönetime Tabi Teşebbüslere Borçlar		-	-
5-Personele Borçlar		6.175	20.261
6-Diğer İlişkili Tarafalara Borçlar	47.1	2.005.785	1.332.652
D-Diğer Borçlar		11.700.150	9.374.161
1-Alınan Depozito ve Teminatlar		59	59
2-Diğer Çeşitli Borçlar	2,25, 19 ve 47.1	11.700.091	9.374.102
3-Diğer Çeşitli Borçlar Reeskontu (-)		-	-
E-Sigortacılık Teknik Karşılıkları		511.584.112	426.826.735
1-Kazanılmamış Primler Karşılığı-Net	2,24, 4 ve 17	385.473.934	315.976.310
2-Devam Eden Riskler Karşılığı-Net	2,24, 4 ve 17	4.125.557	324.756
3-Hayat Matematik Karşılığı-Net		-	-
4-Muallak Hasar ve Tazminat Karşılığı-Net	2,24, 4 ve 17	120.855.085	110.525.669
5-İkramiye ve İndirimler Karşılığı-Net	2,24, 4 ve 17	1.129.536	-
6-Yatırım Riski Hayat Sigortası Poliçe Sahiplerine Ait Poliçeler için Ayrılan Karşılık-Net		-	-
7-Diğer Teknik Karşılıklar-Net		-	-
F-Ödenecek Vergi Ve Benzeri Diğer Yükümlülükler İle Karşılıkları		9.564.765	11.225.916
1-Ödenecek Vergi ve Fonlar		6.030.118	5.329.896
2-Ödenecek Sosyal Güvenlik Kesintileri		2.108.413	991.906
3-Vadesi Geçmiş, Ertelenmiş veya Taksitlendirilmiş Vergi ve Diğer Yükümlülükler		-	-
4-Ödenecek Diğer Vergi ve Benzeri Yükümlülükler		-	-
5-Dönem Karı Vergi ve Diğer Yasal Yükümlülük Karşılıkları	2,18 ve 35	6.072.455	5.420.249
6-Dönem Karının Peşin Ödenen Vergi ve Diğer Yükümlülükleri (-)	2,18 ve 35	(6.983.106)	(3.524.392)
7-Diğer Vergi ve Benzeri Yükümlülük Karşılıkları	47.1	2.336.885	3.008.257
G-Diğer Risklere İlişkin Karşılıklar		-	561.971
1-Kıdem Tazminatı Karşılığı	2,19, 22	-	561.971
2-Sosyal Yardım Sandığı Varlık Açıkları Karşılığı		-	-
3-Maliyet Giderleri Karşılığı		-	-
H-Gelecek Aylara Ait Gelirler ve Gider Tahakkukları		27.802.792	17.770.127
1-Gelecek Aylara Ait Gelirler	2,24, 17	21.016.231	11.090.510
2-Gider Tahakkukları	23	6.786.561	6.679.617
3-Gelecek Aylara Ait Diğer Gelirler ve Gider Tahakkukları		-	-
I-Diğer Kısa Vadeli Yükümlülükler		2.181.391	2.020.786
1-Ertelenmiş Vergi Yükümlülüğü		-	-
2-Sayım ve Tesellüm Fazlalıkları		-	-
3-Diğer Çeşitli Kısa Vadeli Yükümlülükler	47.1	2.181.391	2.020.786
III-Kısa Vadeli Yükümlülükler Toplamı		659.431.988	542.456.878

Takip eden dipnotlar finansal tabloların tamamlayıcı parçasını oluştururlar.

Yapı Kredi Sigorta A.Ş.

31 Aralık 2011 Tarihi İtibariyle

Ayrıntılı Konsolide Olmayan Bilanço

(Para birimi aksi belirtilmedikçe Türk Lirası ("TL") olarak gösterilmiştir.)

YÜKÜMLÜLÜKLER	Dipnot	Bağımsız Denetimden Geçmiş 31 Aralık 2011	Bağımsız Denetimden Geçmiş 31 Aralık 2010
IV-Uzun Vadeli Yükümlülükler			
A-Finansal Borçlar		-	-
1-Kredi Kuruluşlarına Borçlar		-	-
2-Finansal Kiralama İşlemlerinden Borçlar		-	-
3-Ertelenmiş Finansal Kiralama Borçlanma Maliyetleri (-)		-	-
4-Çıkarılmış Tahviller		-	-
5-Çıkarılmış Diğer Finansal Varlıklar		-	-
6-Çıkarılmış Diğer Finansal Varlıklar İhraç Farkı (-)		-	-
7-Diğer Finansal Borçlar (Yükümlülükler)		-	-
B-Esas Faaliyetlerden Borçlar		-	-
1-Sigortacılık Faaliyetlerinden Borçlar		-	-
2-Reasürans Faaliyetlerinden Borçlar		-	-
3-Sigorta ve Reasürans Şirketlerinden Alınan Depolar		-	-
4-Emeklilik Faaliyetlerinden Borçlar		-	-
5-Diğer Esas Faaliyetlerden Borçlar		-	-
6-Diğer Esas Faaliyetlerden Borçlar Borç Senetleri Reeskontu (-)		-	-
C-İlişkili Taraplara Borçlar		-	-
1-Ortaklara Borçlar		-	-
2-İştiraklere Borçlar		-	-
3-Bağlı Ortaklıklara Borçlar		-	-
4-Müşterek Yönetime Tabi Teşebbüslere Borçlar		-	-
5-Personele Borçlar		-	-
6-Diğer İlişkili Taraplara Borçlar		-	-
D-Diğer Borçlar		5.909.162	-
1-Alınan Depozito ve Teminatlar		-	-
2-Diğer Çeşitli Borçlar	2.25,19 ve 47.1	5.909.162	-
3-Diğer Çeşitli Borçlar Reeskontu		-	-
E-Sigortacılık Teknik Karşılıkları		7.968.674	6.481.612
1-Kazanılmamış Primler Karşılığı-Net		-	-
2-Devam Eden Riskler Karşılığı-Net		-	-
3-Hayat Matematik Karşılığı-Net		-	-
4-Muallak Hasar ve Tazminat Karşılığı-Net		-	-
5-İkramiye ve İndirimler Karşılığı-Net		-	-
6-Yatırım Riski Hayat Sigortası Poliçe Sahiplerine Ait Poliçeler için Ayrılan Karşılık-Net		-	-
7-Diğer Teknik Karşılıklar-Net	2.24, 4, 17 ve 47.1	7.968.674	6.481.612
F-Diğer Yükümlülükler ve Karşılıkları		-	-
1-Ödenecek Diğer Yükümlülükler		-	-
2-Vadesi Geçmiş, Ertelenmiş veya Taksitlendirilmiş Vergi ve Diğer Yükümlülükler		-	-
3-Diğer Borç ve Gider Karşılıkları		-	-
G-Diğer Risklere İlişkin Karşılıklar		4.018.289	3.833.314
1-Kıdem Tazminatı Karşılığı	2.19 ve 22	4.018.289	3.833.314
2-Sosyal Yardım Sandığı Varlık Açıkları Karşılığı		-	-
H-Gelecek Yıllara Ait Gelirler ve Gider Tahakkukları		-	-
1-Gelecek Yıllara Ait Gelirler		-	-
2-Gider Tahakkukları		-	-
3-Gelecek Yıllara Ait Diğer Gelirler ve Gider Tahakkukları		-	-
I-Diğer Uzun Vadeli Yükümlülükler		-	-
1-Ertelenmiş Vergi Yükümlülüğü		-	-
2-Diğer Uzun Vadeli Yükümlülükler		-	-
IV-Uzun Vadeli Yükümlülükler Toplamı		17.896.125	10.314.926

Takip eden dipnotlar finansal tabloların tamamlayıcı parçasını oluştururlar.

Yapı Kredi Sigorta A.Ş.

31 Aralık 2011 Tarihi İtibariyle

Ayrıntılı Konsolide Olmayan Bilanço

(Para birimi aksi belirtilmedikçe Türk Lirası ("TL") olarak gösterilmiştir.)

ÖZSERMAYE	Dipnot	Bağımsız Denetimden Geçmiş 31 Aralık 2011	Bağımsız Denetimden Geçmiş 31 Aralık 2010
V-Özsermaye			
A-Ödenmiş Sermaye		198.495.352	198.495.352
1-(Nominal) Sermaye	2.13 ve 15	80.000.000	80.000.000
2-Ödenmemiş Sermaye (-)		-	-
3-Sermaye Düzeltmesi Olumlu Farkları		118.495.352	118.495.352
4-Sermaye Düzeltmesi Olumsuz Farkları (-)		-	-
B-Sermaye Yedekleri		13.249.303	9.350.548
1-Hisse Senedi İhraç Primleri		-	-
2-Hisse Senedi İptal Karları		-	-
3-Sermayeye Eklenecek Satış Karları		-	-
4-Yabancı Para Çevirim Farkları		-	-
5-Diğer Sermaye Yedekleri	15	13.249.303	9.350.548
C-Kar Yedekleri		78.047.779	83.070.096
1-Yasal Yedekler	15	8.971.492	5.600.553
2-Statü Yedekleri		-	-
3-Olağanüstü Yedekler		50.253.591	49.304.509
4-Özel Fonlar (Yedekler)		-	-
5-Finansal Varlıkların Değerlemesi	15	(3.168.570)	6.173.768
6-Diğer Kar Yedekleri	15	21.991.266	21.991.266
D-Geçmiş Yıllar Karları		8.677.836	8.677.836
1-Geçmiş Yıllar Karları		8.677.836	8.677.836
E-Geçmiş Yıllar Zararları (-)		-	(11.930.295)
1-Geçmiş Yıllar Zararları		-	(11.930.295)
F-Dönem Net Karı/Zararı (-)		55.184.877	42.549.071
1-Dönem Net Karı		50.066.832	38.650.317
2-Dönem Net Zararı (-)		-	-
3-Dağıtım Konu Olmayan Dönem Karı	6.3 ve 15	5.118.045	3.898.754
V-Özsermaye Toplamı		353.655.147	330.212.608
Yükümlülükler Toplamı (III+IV+V)		1.030.983.260	882.984.412

Yapı Kredi Sigorta A.Ş.

1 Ocak-31 Aralık 2011 Hesap Dönemine Ait Ayrıntılı Konsolide Olmayan Gelir Tablosu

(Para birimi aksi belirtilmedikçe Türk Lirası ("TL") olarak gösterilmiştir.)

I-TEKNİK BÖLÜM	Dipnot	Bağımsız	
		Denetimden Geçmiş 01.01.2011-31.12.2011	Bağımsız Denetimden Geçmiş 01.01.2010-31.12.2010
A-Hayat Dışı Teknik Gelir		744.838.245	627.176.877
1-Kazanılmış Primler (Reasürör Payı Düşülmüş Olarak)		671.049.938	566.487.506
1.1-Yazılan Primler (Reasürör Payı Düşülmüş Olarak)	2,21 ve 24	744.348.363	622.684.691
1.1.1-Brüt Yazılan Primler (+)	24	973.097.747	758.182.493
1.1.2-Reasüröre Devredilen Primler (-)	10 ve 24	(228.749.384)	(135.497.802)
1.2-Kazanılmamış Primler Karşılığında Değişim (Reasürör Payı ve Devreden Kısım Düşülmüş Olarak)(+/-)	47,5	(69.497.624)	(62.868.845)
1.2.1-Kazanılmamış Primler Karşılığı (-)		(137.857.188)	(63.670.269)
1.2.2-Kazanılmamış Primler Karşılığında Reasürör Payı (+)	10	68.359.564	801.424
1.3-Devam Eden Riskler Karşılığında Değişim (Reasürör Payı ve Devreden Kısım Düşülmüş Olarak)(+/-)	47,5	(3.800.801)	6.671.660
1.3.1-Devam Eden Riskler Karşılığı (-)		(3.800.801)	6.671.660
1.3.2-Devam Eden Riskler Karşılığında Reasürör Payı (+)			
2-Teknik Olmayan Bölümden Aktarılan Yatırım Gelirleri		65.131.834	55.661.252
3-Diğer Teknik Gelirler (Reasürör Payı Düşülmüş Olarak)	2,25	8.656.473	5.028.119
3.1-Brüt Diğer Teknik Gelirler (+)		8.656.473	5.028.119
3.2-Brüt Diğer Teknik Gelirlerde Reasürör Payı (-)		-	-
B-Hayat Dışı Teknik Gider(-)		(684.111.040)	(580.629.236)
1-Gerçekleşen Hasarlar (Reasürör Payı Düşülmüş Olarak)		(506.269.307)	(439.782.046)
1.1-Ödenen Hasarlar (Reasürör Payı Düşülmüş Olarak)		(495.939.890)	(413.609.701)
1.1.1-Brüt Ödenen Hasarlar (-)		(569.819.655)	(456.303.982)
1.1.2-Ödenen Hasarlarda Reasürör Payı (+)	10	73.879.765	42.694.281
1.2-Muallak Hasarlar Karşılığında Değişim (Reasürör Payı ve Devreden Kısım Düşülmüş Olarak) (+/-)	47,5	(10.329.417)	(26.172.345)
1.2.1-Muallak Hasarlar Karşılığı (-)		(53.306.279)	(40.962.806)
1.2.2-Muallak Hasarlar Karşılığında Reasürör Payı (+)	10	42.976.862	14.790.461
2-İkramiye ve İndirimler Karşılığında Değişim (Reasürör Payı ve Devreden Kısım Düşülmüş Olarak) (+/-)	47,5	(1.129.536)	-
2.1-İkramiye ve İndirimler Karşılığı (-)		(1.129.536)	-
2.2-İkramiye ve İndirimler Karşılığında Reasürör Payı (+)		-	-
3-Diğer Teknik Karşılıklarda Değişim (Reasürör Payı ve Devreden Kısım Düşülmüş Olarak) (+/-)	47,5	(1.487.062)	(2.754.730)
4-Faaliyet Giderleri (-)	31 ve 32	(175.225.135)	(138.092.460)
C-Teknik Bölüm Dengesi-Hayat Dışı (A-B)		60.727.205	46.547.641
D-Hayat Teknik Gelir		-	-
1-Kazanılmış Primler (Reasürör Payı Düşülmüş Olarak)		-	-
1.1-Yazılan Primler (Reasürör payı Düşülmüş Olarak)		-	-
1.1.1-Brüt Yazılan Primler (+)		-	-
1.1.2-Reasürör Devredilen Primler (-)		-	-
1.2-Kazanılmamış Primler Karşılığında Değişim (Reasürör Payı ve Devreden Kısım Düşülmüş Olarak) (+/-)		-	-
1.2.1-Kazanılmamış Primler Karşılığı (-)		-	-
1.2.2-Kazanılmamış Primler Karşılığında Reasürör Payı (+)		-	-
1.3-Devam Eden Riskler Karşılığında Değişim (Reasürör Payı ve Devreden Kısım Düşülmüş Olarak) (+/-)		-	-
1.3.1-Devam Eden Riskler Karşılığı (-)		-	-
1.3.2-Devam Eden Riskler Karşılığında Reasürör Payı (+)		-	-
2-Hayat Branşı Yatırım Geliri		-	-
3-Yatırımlardaki Gerçekleşmemiş Karlar		-	-
4-Diğer Teknik Gelirler (Reasürör Payı Düşülmüş Olarak)		-	-
E-Hayat Teknik Gider		-	-
1-Gerçekleşen Hasarlar (Reasürör Payı Düşülmüş Olarak)		-	-
1.1-Ödenen Tahminatlar (Reasürör Payı Düşülmüş Olarak)		-	-
1.1.1-Brüt Ödenen Tahminatlar (-)		-	-
1.1.2-Ödenen Tahminatlarda Reasürör Payı (+)		-	-
1.2-Muallak Tahminatlar Karşılığında Değişim (Reasürör Payı ve Devreden Kısım Düşülmüş Olarak) (+/-)		-	-
1.2.1-Muallak Tahminatlar Karşılığı (-)		-	-
1.2.2-Muallak Hasarlar Karşılığında Reasürör Payı (+)		-	-
2-İkramiye ve İndirimler Karşılığında Değişim (Reasürör Payı ve Devreden Kısım Düşülmüş Olarak) (+/-)		-	-
2.1-İkramiye ve İndirimler Karşılığı (-)		-	-
2.2-İkramiye ve İndirimler Karşılığında Reasürör Payı (+)		-	-
3-Hayat Matematik Karşılığında Değişim (Reasürör Payı ve Devreden Kısım Düşülmüş Olarak)(+/-)		-	-
3.1-Hayat Matematik Karşılığı (-)		-	-
3.2-Hayat Matematik Karşılığında Reasürör Payı (+)		-	-
4-Yatırım Riski Hayat Sigortası Poliçe Sahiplerine ait Poliçeler için Ayrılan Karşılıklarda Değişim (Reasürör Payı ve Devreden Kısım Düşülmüş Olarak)(+/-)		-	-
4.1-Yatırım Riski Hayat Sigortası Poliçe Sahiplerine ait Poliçeler için Ayrılan Karşılıklar(-)		-	-
4.2-Yatırım Riski Hayat Sigortası Poliçe Sahiplerine ait Poliçeler için Ayrılan Karşılıklarda Reasürör Payı (+)		-	-
5-Diğer Teknik Karşılıklarda Değişim (Reasürör Payı ve Devreden Kısım Düşülmüş Olarak) (+/-)		-	-
6-Faaliyet Giderleri (-)		-	-
7-Yatırım Giderleri(-)		-	-
8-Yatırımlardaki Gerçekleşmemiş Zararlar (-)		-	-
9-Teknik Olmayan Bölüme Aktarılan Yatırım Gelirleri (-)		-	-
F-Teknik Bölüm Dengesi-Hayat (D-E)		-	-
G-Emeklilik Teknik Gelir		-	-
1-Fon İşletim Gelirleri		-	-
2-Yönetim Gideri Kesintisi		-	-
3-Giriş Aidatı Gelirleri		-	-
4-Ara Verme Halinde Yönetim Gideri Kesintisi		-	-
5-Özel Hizmet Gideri Kesintisi		-	-
6-Sermaye Tahsis Avansı Değer Artış Gelirleri		-	-
7-Diğer Teknik Gelirler		-	-
H-Emeklilik Teknik Gideri		-	-
1-Fon İşletim Giderleri (-)		-	-
2-Sermaye Tahsis Avansları Değer Azalış Giderleri (-)		-	-
3-Faaliyet Giderleri (-)		-	-
4-Diğer Teknik Giderler (-)		-	-
I-Teknik Bölüm Dengesi-Emeklilik (G-H)		-	-

Takip eden dipnotlar finansal tabloların tamamlayıcı parçasını oluştururlar.

Yapı Kredi Sigorta A.Ş.

1 Ocak-31 Aralık 2011 Hesap Dönemine Ait Ayrıntılı Konsolide Olmayan Gelir Tablosu

(Para birimi aksi belirtilmedikçe Türk Lirası ("TL") olarak gösterilmiştir.)

II-TEKNİK OLMAYAN BÖLÜM	Dipnot	Bağımsız	Bağımsız
		Denetimden Geçmiş 01.01.2011-31.12.2011	Denetimden Geçmiş 01.01.2010-31.12.2010
C-Teknik Bölüm Dengesi-Hayat Dışı (A-B)		60.727.205	46.547.641
F-Teknik Bölüm Dengesi-Hayat (D-E)		-	-
I-Teknik Bölüm Dengesi-Emeklilik (G-H)		-	-
J-Genel Teknik Bölüm Dengesi (C+F+I)		60.727.205	46.547.641
K-Yatırım Gelirleri		80.142.551	69.412.660
1-Finansal Yatırımlardan Elde Edilen Gelirler		19.268.684	27.606.419
2-Finansal Yatırımların Nakde Çevrilmesinden Elde Edilen Karlar	26	538.725	262.691
3-Finansal Yatırımların Değerlemesi		19.501.694	7.362.964
4-Kambiyo Karları		12.787.467	3.585.045
5-İştiraklerden Gelirler	26 ve 45	19.970.877	26.492.624
6-Bağlı Ortaklıklar ve Müşterek Yönetime Tabi Teşebbüslerden Gelirler		-	-
7-Arazi, Arsa ile Binalardan Elde Edilen Gelirler		8.075.104	4.102.917
8-Türev Ürünlerden Elde Edilen Gelirler		-	-
9-Diğer Yatırımlar		-	-
10-Hayat Teknik Bölümünden Aktarılan Yatırım Gelirleri		-	-
L-Yatırım Giderleri (-)		(78.990.936)	(61.739.948)
1-Yatırım Yönetim Giderleri-Faiz Dahil (-)		(150)	(2.272)
2-Yatırımlar Değer Azalışları (-)		(3.510)	-
3-Yatırımların Nakde Çevrilmesi Sonucunda Oluşan Zararlar (-)		-	-
4-Hayat Dışı Teknik Bölümüne Aktarılan Yatırım Gelirleri (-)		(65.131.834)	(55.661.252)
5-Türev Ürünler Sonucunda Oluşan Zararlar (-)		(858.602)	-
6-Kambiyo Zararları (-)		(7.619.077)	(4.133.592)
7-Amortisman Giderleri (-)	6.1	(5.377.763)	(1.942.832)
8-Diğer Yatırım Giderleri (-)		-	-
M-Diğer Faaliyetlerden ve Olağandışı Faaliyetlerden Gelir ve Karlar ile Gider ve Zararlar (+/-)		(621.488)	(6.544.196)
1-Karşılıklar Hesabı (+/-)	47.5	426.548	(9.732.277)
2-Reeskont Hesabı (+/-)	47.5	(2.144.416)	41.698
3-Özellikli Sigortalar Hesabı (+/-)		-	-
4-Enflasyon Düzeltmesi Hesabı (+/-)		-	-
5-Ertelenmiş Vergi Varlığı Hesabı (+/-)	47.5	(1.820.315)	2.767.431
6-Ertelenmiş Vergi Yükümlülüğü Gideri (-)		-	-
7-Diğer Gelir ve Karlar	47.1	4.295.340	710.125
8-Diğer Gider ve Zararlar (-)	47.1	(1.378.645)	(331.173)
9-Önceki Yıl Gelir ve Karları		-	-
10-Önceki Yıl Gider ve Zararları(-)		-	-
N-Dönem Net Karı veya Zararı		55.184.877	42.549.071
1-Dönem Karı veya Zararı		61.257.332	47.676.157
2-Dönem Karı Vergi ve Diğer Yasal Yükümlülük Karşılıkları (-)	35 ve 47.5	(6.072.455)	(5.127.086)
3-Dönem Net Karı veya Zararı		55.184.877	42.549.071
4-Enflasyon Düzeltme Hesabı		-	-

Yapı Kredi Sigorta A.Ş.

1 Ocak-31 Aralık 2011 Hesap Dönemine Ait Konsolide Olmayan Nakit Akış Tablosu

(Para birimi aksi belirtilmedikçe Türk Lirası ("TL") olarak gösterilmiştir.)

	Dipnot	Bağımsız Denetimden Geçmiş 01.01.2011-31.12.2011	Bağımsız Denetimden Geçmiş 01.01.2010-31.12.2010
A-ESAS FAALİYETLERDEN KAYNAKLANAN NAKİT AKIMLARI			
1-Sigortacılık faaliyetlerinden elde edilen nakit girişleri		923.308.465	651.814.848
2-Reasürans faaliyetlerinden elde edilen nakit girişleri		112.701.852	67.295.532
3-Emeklilik faaliyetlerinden elde edilen nakit girişleri		-	-
4-Sigortacılık faaliyetleri nedeniyle yapılan nakit çıkışı (-)		(685.800.571)	(515.336.358)
5-Reasürans faaliyetleri nedeniyle nakit çıkışı (-)		(208.178.144)	(125.994.743)
6-Emeklilik faaliyetleri nedeniyle nakit çıkışı (-)		-	-
7-Esas faaliyetler sonucu oluşan nakit (A1+A2+A3-A4-A5-A6)		142.031.602	77.779.279
8-Faiz ödemeleri (-)		-	-
9-Gelir vergisi ödemeleri (-)		(910.651)	-
10-Diğer nakit girişleri		100.102	20.261
11-Diğer nakit çıkışları (-)		(103.740.191)	(73.151.312)
12-Esas faaliyetlerden kaynaklanan net nakit		37.480.862	4.648.228
B-YATIRIM FAALİYETLERİNDEN KAYNAKLANAN NAKİT AKIMLARI			
1-Maddi varlıkların satışı		10.707.365	11.265.038
2-Maddi varlıkların iktisabı (-)		(10.663.756)	(6.215.581)
3-Mali varlık iktisabı (-)		(308.569.764)	(167.044.863)
4-Mali varlıkların satışı		190.051.123	203.503.681
5-Alınan faizler		24.181.300	27.026.277
6-Alınan temettüleri	45	19.970.877	26.492.624
7-Diğer nakit girişleri		648.416	519.027
8-Diğer nakit çıkışları (-)		(4.311)	-
9-Yatırım faaliyetlerinden kaynaklanan net nakit		(73.678.750)	95.546.203
C-FİNANSMAN FAALİYETLERİNDEN KAYNAKLANAN NAKİT AKIMLARI			
1-Hisse senedi ihracı		-	-
2-Kredilerle ilgili nakit girişleri		-	-
3-Finansal kiralama borçları ödemeleri (-)		-	-
4-Ödenen temettüleri (-)	38	(22.400.000)	-
5-Diğer nakit girişleri		-	-
6-Diğer nakit çıkışları (-)		-	-
7-Finansman faaliyetlerinden kaynaklanan net nakit		(22.400.000)	-
D-KUR FARKLARININ NAKİT VE NAKİT BENZERLERİNE OLAN ETKİSİ		(114.011)	(437.173)
E-Nakit ve nakit benzerlerinde meydana gelen net artış/(azalış)		(58.711.899)	99.757.258
F-Dönem başındaki nakit ve nakit benzerleri mevcudu		255.781.372	156.024.114
G-Dönem sonundaki nakit ve nakit benzerleri mevcudu (E+F)	2.12	197.069.473	255.781.372

Yapı Kredi Sigorta A.Ş.

1 Ocak-31 Aralık 2011 Hesap Dönemine Ait Konsolide Olmayan Öz Sermaye Değişim Tablosu

(Para birimi aksi belirtilmedikçe Türk Lirası ("TL") olarak gösterilmiştir.)

Özsermaye Değişim Tablosu – Bağımsız Denetimden Geçmiş (*)											
Sermaye	İşletmenin Kendi Hisse Senetleri(-)	Varlıklarda Değer Artışı	Özsermaye Enflasyon Düzeltmesi Farkları	Yabancı Para Çevrim Farkları	Yasal Olağanüstü Yedekler	Düzeltilmiş Yedekler ve Dağıtılmamış Karlar	Düzeltilmiş Yedekler ve Dağıtılmamış Karlar	Net Dönem Karı/(Zararı)	Geçmiş Yıllar Karları/(Zararları)	Toplam	
I-Önceki Dönem Sonu Bakiyesi (31/12/2009)	80.000.000	-	8.499.814	118.495.352	-	5.600.553	49.304.509	31.341.814	(11.930.295)	8.677.836	289.989.583
A-Sermaye arttırımı (A1 + A2)	-	-	-	-	-	-	-	-	-	-	-
1-Nakit	-	-	-	-	-	-	-	-	-	-	-
2-İç kaynaklardan	-	-	-	-	-	-	-	-	-	-	-
B-İşletmenin aldığı kendi hisse senetleri	-	-	-	-	-	-	-	-	-	-	-
C-Geçir tablosunda yer almayan kazanç ve kayıplar (15 no'lu dipnot)	-	(2.326.046)	-	-	-	-	-	-	-	-	(2.326.046)
D-Varlıklarda değer artışı	-	-	-	-	-	-	-	-	-	-	-
E-Yabancı para çevrim farkları	-	-	-	-	-	-	-	-	-	-	-
F-Diğer kazanç ve kayıplar	-	-	-	-	-	-	-	-	-	-	-
G-Enflasyon düzeltme farkları	-	-	-	-	-	-	-	-	-	-	-
H-Dönem net karı (veya zararı)	-	-	-	-	-	-	-	42.549.071	-	-	42.549.071
I-Dağıtılan temettü	-	-	-	-	-	-	-	-	-	-	-
J-Transfer	-	-	-	-	-	-	-	11.930.295	(11.930.295)	-	-
II-Dönem Sonu Bakiyesi (31/12/2010)	80.000.000	-	6.173.768	118.495.352	-	5.600.553	49.304.509	31.341.814	42.549.071	(3.252.459)	330.212.608
(I+ A+B+C+D+E+F+G+H+I+J)	80.000.000	-	6.173.768	118.495.352	-	5.600.553	49.304.509	31.341.814	42.549.071	(3.252.459)	330.212.608
I-Önceki Dönem Sonu Bakiyesi (31/12/2010)	80.000.000	-	6.173.768	118.495.352	-	5.600.553	49.304.509	31.341.814	42.549.071	(3.252.459)	330.212.608
A-Sermaye arttırımı (A1 + A2)	-	-	-	-	-	-	-	-	-	-	-
1-Nakit	-	-	-	-	-	-	-	-	-	-	-
2-İç kaynaklardan	-	-	-	-	-	-	-	-	-	-	-
B-İşletmenin aldığı kendi hisse senetleri	-	-	-	-	-	-	-	-	-	-	-
C-Geçir tablosunda yer almayan kazanç ve kayıplar (15 no'lu dipnot)	-	(9.342.338)	-	-	-	-	-	-	-	-	(9.342.338)
D-Varlıklarda değer artışı	-	-	-	-	-	-	-	-	-	-	-
E-Yabancı para çevrim farkları	-	-	-	-	-	-	-	-	-	-	-
F-Diğer kazanç ve kayıplar	-	-	-	-	-	-	-	-	-	-	-
G-Enflasyon düzeltme farkları	-	-	-	-	-	-	-	-	-	-	-
H-Dönem net karı (veya zararı)	-	-	-	-	-	-	-	55.184.877	-	-	55.184.877
I-Dağıtılan temettü	-	-	-	-	-	-	-	(22.400.000)	-	-	(22.400.000)
J-Transfer	-	-	-	-	-	3.370.939	949.082	3.898.755	(20.149.071)	11.930.295	-
II-Dönem Sonu Bakiyesi (31/12/2011)	80.000.000	-	(3.168.570)	118.495.352	-	8.971.492	50.253.591	35.240.569	55.184.877	8.677.836	353.655.147
(I+ A+B+C+D+E+F+G+H+I+J)	80.000.000	-	(3.168.570)	118.495.352	-	8.971.492	50.253.591	35.240.569	55.184.877	8.677.836	353.655.147

Takip eden dipnotlar finansal tabloların tamamlayıcı parçasını oluştururlar.

Yapı Kredi Sigorta A.Ş.

31 Aralık 2011 Tarihi İtibariyle Konsolide Olmayan Finansal Tablolara İlişkin Açıklayıcı Dipnotlar

(Para birimi aksi belirtilmedikçe Türk Lirası ("TL") olarak gösterilmiştir.)

1. Genel Bilgiler

1.1 Ana şirketin adı: 31 Aralık 2011 ve 2010 tarihleri itibariyle Yapı Kredi Sigorta A.Ş'nin ("Şirket") doğrudan ortağı Yapı ve Kredi Bankası A.Ş. olup nihai ana ortakları Koç Holding A.Ş. ve Unicredit S.P.A'dır.

1.2 Kuruluşun ikametgahı ve yasal yapısı, Şirket olarak oluşturduğu ülke ve kayıtlı büronun adresi: Yapı Kredi Sigorta A.Ş. 24 Aralık 1943 tarihinde faaliyete geçmiştir. Şirket merkezi ve genel müdürlüğü İstanbul'da olup, "Yapı Kredi Plaza A Blok Büyükdere Cad. 34330 Levent-İstanbul" adresinde anonim şirket olarak faaliyet göstermektedir. Şirket'in "İstanbul", "İç Anadolu", "Marmara", "Güney", "Ege", "Akdeniz", "Bakırköy" ve "Kadıköy" Bölge Müdürlükleri bulunmaktadır.

1.3 İşletmenin fiili faaliyet konusu: Şirket yangın, nakliyat, kaza, ferdi kaza, makina montaj, ziraat ve sağlık dallarında faaliyet göstermektedir.

1.4 Kuruluşun faaliyetlerinin ve esas çalışma alanlarının niteliklerinin açıklaması: 1.2 ve 1.3 no'lu dipnotlarda açıklanmıştır.

1.5 Kategorileri itibariyle yıl içinde çalışan personelin ortalama sayısı:

	1 Ocak- 31 Aralık 2011	1 Ocak- 31 Aralık 2010
Üst ve orta kademeli yöneticiler	40	42
Diğer personel	878	861
Toplam	918	903

1.6 Yönetim kurulu başkan ve üyeleriyle genel müdür, genel koordinatör, genel müdür yardımcıları gibi üst yöneticilere cari dönemde sağlanan ücret ve benzeri menfaatlerin toplam tutarı:

	1 Ocak- 31 Aralık 2011	1 Ocak- 31 Aralık 2010
Üst Yöneticilere Sağlanan Kısa Vadeli Faydalar		
Ücret ve benzeri kısa vadeli ödemeler	2.473.751	2.262.116
Prim	995.200	554.590
Grup emeklilik planı	167.136	153.793
Toplam	3.636.087	2.970.499
Üst Yöneticilere Sağlanan Toplam Faydalar	3.636.087	2.970.499
Bilançoda taşınan kıdem tazminatı karşılığı	365.662	170.636

1.7 Finansal tablolarda; yatırım gelirlerinin ve faaliyet giderlerinin (personel, yönetim, araştırma geliştirme, pazarlama ve satış, dışarıdan sağlanan fayda ve hizmetler ile diğer faaliyet giderleri) dağıtımında kullanılan anahtarlar: Şirket tarafından hayat dışı teknik karşılıkları karşılayan varlıkların yatırıma yönlendirilmesinden elde edilen tüm gelirler, teknik olmayan bölümden teknik bölüme aktarılmıştır. Diğer yatırım gelirleri ise teknik olmayan bölüm altında sınıflandırılmıştır. Şirket teknik bölüme aktardığı faaliyet giderlerini, cari dönemde üretilen poliçe sayısı, brüt yazılan prim miktarı ve hasar ihbar adedinin, son üç yıl içindeki ağırlıklarının ortalamasını dikkate alarak alt branşlara dağıtmıştır.

1.8 Finansal tabloların tek bir şirketi mi yoksa şirketler grubunu mu içerdiği: Finansal tablolar tek bir şirketi (Yapı Kredi Sigorta A.Ş.) içermektedir. Şirket'in bağlı ortaklıklarından Yapı Kredi Emeklilik A.Ş.'yi de içeren konsolide finansal tabloları ayrıca yayımlanacaktır.

1.9 Raporlayan işletmenin adı veya diğer kimlik bilgileri ve bu bilgide önceki bilanço tarihinden beri olan değişiklikler: Şirket'in adı ve diğer kimlik bilgileri 1.1, 1.2, ve 1.3 no'lu dipnotlarda belirtilmiş olup bu bilgilerde önceki bilanço tarihinden bu yana herhangi bir değişiklik olmamıştır.

1.10 Bilanço tarihinden sonraki olaylar: 1 Ocak-31 Aralık 2011 hesap dönemine ait konsolide olmayan finansal tablolar 22 Şubat 2012 tarihinde Yönetim Kurulu tarafından onaylanmıştır. Bilanço tarihinden sonraki olaylar 46 no'lu dipnotta açıklanmıştır.

Yapı Kredi Sigorta A.Ş.

31 Aralık 2011 Tarihi İtibariyle Konsolide Olmayan Finansal Tablolara İlişkin Açıklayıcı Dipnotlar

(Para birimi aksi belirtilmedikçe Türk Lirası ("TL") olarak gösterilmiştir.)

2. Önemli Muhasebe Politikalarının Özeti

2.1 Hazırlık Esasları

Sermaye Piyasası Kanunu'nun (VII.) bölüm 50. maddesi (a) fıkrası hükmü uyarınca sigorta şirketleri, kuruluş, denetim, gözetim, muhasebe, finansal tablo ve rapor standartları konularında kendi özel kanunları hükümlerine tabidir. Dolayısıyla Şirket konsolide olmayan finansal tablolarını, 5684 sayılı Sigortacılık Kanunu ile T.C. Başbakanlık Hazine Müsteşarlığı'nın ("Hazine Müsteşarlığı") sigorta ve reasürans şirketleri için öngördüğü esaslara göre hazırlamaktadır.

Finansal tablolar Hazine Müsteşarlığı tarafından, 30 Aralık 2004 tarih ve 25686 sayılı Resmi Gazete'de yayımlanan Sigortacılık Hesap Planı ve İzahnamesi Hakkında Tebliğ (Sigortacılık Muhasebe Sistemi Tebliği No:1) içerisinde yer alan Sigortacılık Hesap Planı uyarınca düzenlenmektedir. Düzenlenen finansal tabloların biçim ve içerikleri ile bunların açıklama ve dipnotları 18 Nisan 2008 tarih ve 26851 sayılı Resmi Gazete'de yayımlanan Finansal Tabloların Sunumu Hakkında Tebliğ uyarınca belirlenmektedir.

Şirket 1 Ocak 2008 tarihinden itibaren faaliyetlerini, 14 Temmuz 2007 tarihinde yayımlanan ve 1 Ocak 2008 tarihinde yürürlüğe giren "Sigorta ve Reasürans Şirketleri ile Emeklilik Şirketlerinin Finansal Raporlamaları Hakkında Yönetmelik" doğrultusunda, söz konusu yönetmelik ve Türkiye Muhasebe Standartları Kurulu ("TMSK") tarafından açıklanan Türkiye Muhasebe Standartları ("TMS") ve Türkiye Finansal Raporlama Standartları ("TFRS") ile Hazine Müsteşarlığı tarafından muhasebe ve finansal raporlama esaslarına ilişkin yayımlanan diğer yönetmelik, açıklama ve genelgeler çerçevesinde muhasebeleştirilmektedir. Hazine Müsteşarlığı'nın 18 Şubat 2008 tarih ve 9 sayılı yazısına istinaden "TMS 1-Finansal Tablolar ve Sunum", "TMS 27-Konsolide ve Konsolide Olmayan Finansal Tablolar", "TFRS 1-TFRS'ye Geçiş" ve "TFRS 4-Sigorta Sözleşmeleri" bu uygulamanın kapsamı dışında tutulmuştur. Bununla birlikte, sigorta şirketlerinin 31 Aralık 2008 tarih ve 27097 sayılı Resmi Gazete'de yayımlanan Sigorta ve Reasürans Şirketleri İle Emeklilik Şirketlerinin Konsolide Finansal Tablolarının Düzenlenmesine İlişkin Tebliği 31 Mart 2009 tarihinden itibaren uygulamaları gerekmektedir. Şirket bu doğrultuda 31 Mart 2009'dan itibaren konsolide finansal tablolarını ayrıca yayımlamaya başlamıştır.

Konsolide olmayan finansal tablolar, gerçeğe uygun değerleri ile gösterilen alım satım amaçlı ve satılmaya hazır finansal varlıklar ile türev araçlar dışında, 31 Aralık 2004 tarihine kadar enflasyon düzeltmesine tabi tutulmak suretiyle, maliyet esası baz alınarak TL olarak hazırlanmıştır.

Hazine Müsteşarlığı, SPK'nın 17 Mart 2005 tarihinde aldığı karardan hareketle, 1 Ocak 2005 tarihinden itibaren geçerli olmak üzere enflasyon muhasebesi uygulamasının gerekli olmadığını bildirmiştir. Şirket, Hazine Müsteşarlığı'nın ilgili yazısına istinaden, 31 Aralık 2004 tarihli finansal tablolarını "Yüksek Enflasyon Dönemlerinde Finansal Tabloların Düzeltilmesi" ile ilgili hükümlere uygun olarak yeniden düzenlemiş ve 1 Ocak 2005 tarihinden başlamak üzere TMSK tarafından yayımlanmış 29 no'lu "Yüksek Enflasyonlu Ekonomilerde Finansal Raporlama" standardını uygulamamıştır.

Şirket, sigortacılık ile ilgili teknik karşılıklarını ise 5684 Sayılı Sigortacılık Kanunu çerçevesinde yayımlanan ve 1 Ocak 2008 tarihinden itibaren yürürlükte olan "Sigorta ve Reasürans ile Emeklilik Şirketlerinin Teknik Karşılıklarına ve Bu Karşılıkların Yatırılacağı Varlıklara İlişkin Yönetmelik" ve ilgili mevzuat çerçevesinde hesaplamış ve konsolide olmayan finansal tablolara yansıtmıştır.

Konsolide olmayan finansal tabloların hazırlanmasında izlenen muhasebe politikaları ve kullanılan değerlendirme esasları, aşağıda yer alan 2.4 ila 2.24 no'lu dipnotlarda açıklanmaktadır.

Türkiye Finansal Raporlama Standartlarında, Muhasebe politikalarında ve açıklamalarda değişiklikler:

31 Aralık 2011 tarihi itibarıyla sona eren hesap dönemine ait konsolide olmayan finansal tabloların hazırlanmasında esas alınan muhasebe politikaları aşağıda özetlenen 1 Ocak 2011 tarihi itibarıyla geçerli yeni ve değiştirilmiş standartlar ve TFRS yorumları dışında önceki yılda kullanılanlar ile tutarlı olarak uygulanmıştır. Bu standartların ve yorumların Şirket'in mali durumu ve performansı üzerindeki etkileri ilgili paragrafta açıklanmıştır.

1 Ocak 2011 tarihinden itibaren geçerli olan yeni standart, değişiklik ve yorumlar aşağıdaki gibidir:

TFRYK 14 TMS 19-Tanımlanmış Fayda Varlığının Sınırı, Asgari Fonlama Koşulları ve Bu Koşulların Birbiri ile Etkileşimi-Asgari Fonlama Koşullarının Peşin Ödenmesi Değişiklik

Değişiklik, asgari fonlama koşulunun bulunduğu bazı durumlarda gelecekteki katkıların peşin olarak ödenmesi işlemlerinin yarattığı istenmeyen sonucu ortadan kaldırmaktadır. Değişiklik gelecekteki hizmet maliyeti için yapılan peşin ödemelerin bir varlık olarak değerlendirmelerine izin vermektedir. Şirket'in asgari fonlama yükümlülüğü olmadığı için değişikliğin Şirket'in finansal performansı veya finansal durumuna hiçbir etkisi olmamıştır.

Yapı Kredi Sigorta A.Ş.

31 Aralık 2011 Tarihi İtibariyle Konsolide Olmayan Finansal Tablolara İlişkin Açıklayıcı Dipnotlar

(Para birimi aksi belirtilmedikçe Türk Lirası ("TL") olarak gösterilmiştir.)

2. Önemli Muhasebe Politikalarının Özeti (Devamı)

TFRS 19 Finansal Borçların Özkaynağa Dayalı Finansal Araçlarla Ödenmesi

Bu yorum, işletme ile kredi verenler arasında finansal borcun şartları hakkında bir yenileme görüşmesi olması ve kredi verenin işletmenin borcunun tamamının ya da bir kısmının işletmenin sermaye araçları ile geri ödemesini kabul etmesi durumundaki muhasebeleştirilme uygulamasına değinmektedir. TFRS 19, bu sermaye araçlarının TMS 39'un 41 no'lu paragrafı uyarınca "ödenen bedel" olarak niteleneceğine açıklık getirmektedir. Sonuç olarak finansal borç finansal tablolardan çıkarılmakta ve çıkarılan sermaye araçları, söz konusu finansal borcu sonlandırmak için ödenen bedel olarak işleme tabi tutulmaktadır. Bu yorum kredi verenin işletmenin ortağı sıfatıyla hareket etmesi halinde, ortak kontrol altındaki taraflar arasındaki işlemlerde veya sermaye aracı ihracının finansal yükümlülüğün orijinal şartları uyarınca yapılması durumlarında uygulanmaz. Söz konusu yorumun Şirket'in finansal performansı veya finansal durumuna hiçbir etkisi olmamıştır.

TMS 32 Finansal Araçlar: Sunum-Yeni haklar içeren ihraçların sınıflandırılması (Değişiklik)

Değişiklik TMS 32'deki finansal borç tanımını değiştirerek, şirketlerin özkaynağına dayalı finansal araçlarının elde edilmesine ilişkin hak, opsiyon ya da teminatları özkaynağına dayalı finansal araç olarak sınıflamasına müsaade etmiştir. Değişiklik, herhangi bir para birimi cinsinden belirli bir tutar karşılığında işletmenin özkaynağına dayalı finansal araçlarının elde edilmesine ilişkin hakların; işletmenin, özkaynağına dayalı ve aynı sınıftaki türev olmayan finansal araçlarını ellerinde bulunduranların tümüne oransal olarak sunulması durumunda geçerlidir. Şirket'in bu tarz enstrümanları olmadığı için, değişikliğin Şirket'in finansal performansı veya finansal durumuna hiçbir etkisi olmamıştır.

TMS 24 İlişkili Taraf Açıklamaları (Değişiklik)

Değişiklik, ilişkileri tespit edebilmeyi kolaylaştırmak ve uygulamadaki farklılıkları gidermek amacıyla ilişkili taraf tanımına açıklık getirmiştir. Ayrıca, değişiklik devletle ilişkili işletmelerle yapılan işlemlere genel açıklama yükümlülüklerinden kısmi muafiyet getirmiştir. Değişikliğin uygulamaya konmasının Şirket'in finansal performansı veya finansal durumuna hiçbir etkisi olmamıştır.

TFRS'deki iyileştirmeler

Mayıs 2010'da TMSK, tutarsızlıkları gidermek ve ifadeleri netleştirmek amacıyla üçüncü çerçeve düzenlemesini yayınlamıştır. Aşağıdaki değişikliklerin uygulamaya konması Şirket'in muhasebe politikalarında değişiklik yapılması sonucunu doğurmuş ancak Şirket'in finansal performansı veya finansal durumuna hiçbir etkisi olmamıştır. Değişiklikler için çeşitli yürürlük tarihleri belirlenmiş belirlenmiştir. 1 Ocak 2011 tarihi itibarıyla geçerli olan değişiklikler aşağıdaki gibidir:

TFRS 3 İşletme Birleşmeleri

i) Yeniden düzenlenen TFRS'nin yürürlük tarihinden önce gerçekleşen işletme birleşmelerinden kaynaklanan koşullu bedellere ilişkin geçiş hükümleri

Bu iyileştirme, TFRS 7 Finansal Araçlar: Açıklamalar, TMS 32 Finansal Araçlar: Sunum, TMS 39 Finansal Araçlar: Muhasebeleştirme ve Ölçme standartlarında yapılan ve koşullu bedele ilişkin muafiyeti kaldıran değişikliklerin 2008 de yeniden düzenlenen TFRS 3'ün uygulanmaya başlanmasından önce olan işletme birleşmelerinden doğan koşullu bedel için geçerli olmadığı konusuna açıklık getirmektedir.

ii) Kontrol gücü olmayan payların ölçümü

Bu iyileştirme, kontrol gücü olmayan payların ölçüm seçeneklerinin (gerçeğe uygun değerden veya mülkiyet hakkı veren araçların satın alınan işletmenin belirlenebilir net varlıklarındaki orantısal payı üzerinden) kapsamını, mevcut ortaklık payları olan ve hamiline işletmenin net varlıklarının orantılı payından hak sağlayan kontrol gücü olmayan payların bileşenleri ile sınırlamaktadır.

iii) Yenisi ile değiştirilmeyen veya gönüllü olarak yenisiyle değiştirilen hisse bazlı ödeme işlemleri

Bu iyileştirme, bir işletme birleşmesinde işletmenin satın aldığı işletmenin hisse bazlı ödeme işlemlerinin değiştirilmesinin (zorunlu ya da gönüllü olarak) muhasebeleştirilmesini (ödenen bedel ve birleşme sonrası gider olarak ayrıştırılmasını) zorunlu hale getirmektedir.

TFRS 7 Finansal Araçlar: Açıklamalar

Değişiklik, TFRS 7 uyarınca yapılması gereken açıklamalara açıklık getirmekte ve sayısal ve niteliksel açıklamalar ile finansal araçlara ilişkin risklerin doğası ve derecesi arasındaki etkileşimi vurgulamaktadır. Diğerlerinin yanı sıra, bu değişiklikler vadesi geçmiş ancak karşılık ayrılmamış ve bireysel olarak karşılık ayrılmış finansal varlıklar için güvence olarak alınan teminatlar ve kredi güvenilirliğinde artış sağlayan diğer unsurlar ile bunların tahmini gerçeğe uygun değerine ilişkin açıklama gerekliliklerini kaldırmış, bunun yerine tüm finansal varlıklar için güvence olarak alınan teminatların ve kredi güvenilirliğinde artış sağlayan diğer unsurların finansal etkisinin açıklanmasını zorunlu kılmıştır.

TMS 1 Finansal Tabloların Sunuluşu

Değişiklik, işletmenin özkaynak kalemlerinin her biri için özkaynak değişim tablosu ya da finansal tablo dipnotlarında diğer kapsamlı gelire ilişkin bir analizi sunması gerekliliğine açıklık getirmektedir.

TMS 27 Konsolide ve Bireysel Finansal Tablolar

Bu iyileştirme, TMS 27'nin TMS 21 Kur Değişiminin Etkileri, TMS 31 İş Ortaklıkları ve TMS 28 İştiraklerdeki Yatırımlar standartlarında yaptığı değişikliklerin 1 Temmuz 2009 tarihinde sona eren yıldan itibaren veya TMS 27'nin daha erken uygulandığı durumda bu tarihten itibaren ileriye dönük olarak uygulanacağına açıklık getirmektedir.

Yapı Kredi Sigorta A.Ş.

31 Aralık 2011 Tarihi İtibariyle Konsolide Olmayan Finansal Tablolara İlişkin Açıklayıcı Dipnotlar

(Para birimi aksi belirtilmedikçe Türk Lirası ("TL") olarak gösterilmiştir.)

2. Önemli Muhasebe Politikalarının Özeti (Devamı)

TMS 34 Ara Dönem Raporlama

Değişiklik, TMS 34 de yer alan açıklama ilkelerinin nasıl uygulanacağına rehberlik etmekte ve yapılması gereken açıklamalara şu eklemeleri yapmaktadır; i) Finansal araçların gerçeğe uygun değerini ve sınıflamasını etkileyebilecek durumlar, ii) finansal araçların gerçeğe uygun değere ilişkin hiyerarşi sıraları arasındaki yer değiştirmeleri, iii) finansal varlıkların sınıflandırılmasında oluşan değişimler ve iv) koşullu borçlar veya koşullu varlıklarda meydana gelen değişimler.

TFRS 13 Müşteri Sadakat Programları

Düzeltilme, program dahilindeki müşterilere sağlanan hediye puanlarının kullanımlarındaki değerini temel alacak şekilde gerçeğe uygun değerlerinin belirlendiği durumlarda; müşteri sadakat programına katılmayan diğer müşterilere verilen indirimler ve teşviklerin miktarının da göz önünde tutulması gerektiği konusuna açıklık getirmektedir.

Yayınlanan ama yürürlüğe girmemiş ve erken uygulamaya konulmayan standartlar

(Konsolide) finansal tabloların onaylanma tarihi itibarıyla yayımlanmış fakat cari raporlama dönemi için henüz yürürlüğe girmemiş ve Şirket tarafından erken uygulamaya başlanmamış yeni standartlar, yorumlar ve değişiklikler aşağıdaki gibidir. Şirket aksi belirtilmedikçe yeni standart ve yorumların yürürlüğe girmesinden sonra konsolide olmayan finansal tablolarını ve dipnotlarını etkileyecek gerekli değişiklikleri yapacaktır.

TMS 1 Finansal Tabloların Sunumu (Değişiklik)-Diğer Kapsamlı Gelir Tablosu Unsurlarının Sunumu

Değişiklikler 1 Temmuz 2012 ve sonrasında başlayan yıllık hesap dönemleri için geçerlidir fakat erken uygulamaya izin verilmektedir. Yapılan değişiklikler diğer kapsamlı gelir tablosunda gösterilen kalemlerin sadece gruplamasını değiştirmektedir. İleriki bir tarihte gelir tablosuna sınıflanabilecek (veya geri döndürülebilecek) kalemler hiçbir zaman gelir tablosuna sınıflanamayacak kalemlerden ayrı gösterilecektir. Değişiklikler geriye dönük olarak uygulanacaktır. Bu standart henüz Avrupa Birliği tarafından kabul edilmemiştir. Değişiklik sadece sunum esaslarını etkilemektedir ve Şirket'in finansal durumunu veya performansı üzerinde bir etkisi olmayacaktır.

TMS 12 Gelir Vergileri-Esas Alınan Varlıkların Geri Kazanımı (Değişiklik)

Değişiklik 1 Ocak 2012 tarihinde ve sonrasında başlayan yıllık hesap dönemleri için geçerlidir fakat erken uygulamaya izin verilmektedir. TMS 12, i) aksi ispat edilene kadar hukuken geçerli öngörü olarak, TMS 40 kapsamında gerçeğe uygun değer modeliyile ölçülen yatırım amaçlı gayrimenkuller üzerindeki ertelenmiş verginin gayrimenkulün taşınan değerinin satış yoluyla geri kazanılacağı esasıyla hesaplanması ve ii) TMS 16'daki yeniden değerlendirme modeliyile ölçülen amortisman tabii olmayan varlıklar üzerindeki ertelenmiş verginin her zaman satış esasına göre hesaplanması gerektiğine ilişkin güncellenmiştir. Değişiklikler geriye dönük olarak uygulanacaktır. Bu değişiklik henüz Avrupa Birliği tarafından kabul edilmemiştir. Şirket, değişikliğin finansal durumu veya performansı üzerindeki etkisini değerlendirmektedir.

TMS 19 Çalışanlara Sağlanan Faydalar (Değişiklik)

Standart 1 Ocak 2013 ve sonrasında başlayan yıllık hesap dönemleri için geçerlidir ve erken uygulamaya izin verilmiştir. Bazı istisnalar dışında uygulama geriye dönük olarak yapılacaktır. Standartta yapılan değişiklik kapsamında birçok konuya açıklık getirilmiş veya uygulamada değişiklik yapılmıştır. Yapılan birçok değişiklikten en önemlileri tazminat yükümlülüğü aralığı mekanizması uygulamasının kaldırılması ve kısa ve uzun vadeli personel sosyal hakları ayırımının artık personelin hak etmesi prensibine göre değil de yükümlülüğün tahmini ödeme tarihine göre belirlenmesidir. Bu standart henüz Avrupa Birliği tarafından kabul edilmemiştir. Şirket, düzeltilmiş standardın finansal durumu ve performansı üzerine etkilerini değerlendirmektedir.

TMS 27 Bireysel Finansal Tablolar (Değişiklik)

TFRS 10'nun ve TFRS 12'nin yayınlanmasının sonucu olarak, TMSK TMS 27'de de değişiklikler yapmıştır. Yapılan değişiklikler sonucunda, artık TMS 27 sadece bağlı ortaklık, müştereken kontrol edilen işletmeler, ve iştiraklerin bireysel finansal tablolarda muhasebeleştirilmesi konularını içermektedir. Bu değişikliklerin geçiş hükümleri TFRS 10 ile aynıdır. Bu standart henüz Avrupa Birliği tarafından kabul edilmemiştir. Söz konusu değişikliğin Şirket'in finansal durumu veya performansı üzerinde hiçbir etkisi olması beklenmemektedir.

TMS 28 İştiraklerdeki ve İş Ortaklıklarındaki Yatırımlar (Değişiklik)

TFRS 11'in ve TFRS 12'nin yayınlanmasının sonucu olarak, TMSK TMS 28'de de değişiklikler yapmış ve standardın ismini TMS 28 İştiraklerdeki ve İş Ortaklıklarındaki Yatırımlar olarak değiştirmiştir. Yapılan değişiklikler ile iştiraklerin yanı sıra, iş ortaklıklarında da özkaynak yöntemi ile muhasebeleştirme getirilmiştir. Bu değişikliklerin geçiş hükümleri TFRS 11 ile aynıdır. Bu standart henüz Avrupa Birliği tarafından kabul edilmemiştir. Söz konusu standardın Şirket'in finansal durumu veya performansı üzerinde hiçbir etkisi olması beklenmemektedir.

TMS 32 Finansal Araçlar: Sunum-Finansal Varlık ve Borçların Netleştirilmesi (Değişiklik)

Değişiklik "muhasebeleştirilen tutarları netleştirme konusunda mevcut yasal bir hakkının bulunması" ifadesinin anlamına açıklık getirmekte ve TMS 32 netleştirme prensibinin eş zamanlı olarak gerçekleşmeyen ve brüt ödeme yapılan hesaplaşma (takas büroları gibi) sistemlerindeki uygulama alanına açıklık getirmektedir. Değişiklikler 1 Ocak 2014 ve sonrasında başlayan yıllık hesap dönemleri için geriye dönük olarak uygulanacaktır. Söz konusu standardın Şirket'in finansal durumu veya performansı üzerinde önemli bir etkisi olması beklenmemektedir.

Yapı Kredi Sigorta A.Ş.

31 Aralık 2011 Tarihi İtibariyle Konsolide Olmayan Finansal Tablolara İlişkin Açıklayıcı Dipnotlar

(Para birimi aksi belirtilmedikçe Türk Lirası ("TL") olarak gösterilmiştir.)

2. Önemli Muhasebe Politikalarının Özeti (Devamı)

TFRS 7 Finansal Araçlar: Açıklamalar-Geliştirilmiş Bilanço Dışı Bırakma Açıklama Yükümlülükleri (Değişiklik),

Değişikliğin amacı, finansal tablo okuyucularının finansal varlıkların transfer işlemlerini (seküritizasyon gibi)-finansal varlığı transfer eden taraf üzerinde kalabilecek muhtemel riskleri de içerecek şekilde-daha iyi anlamalarını sağlamaktır. Ayrıca değişiklik, orantısız finansal varlık transferi işlemlerinin hesap döneminin sonlarına doğru yapıldığı durumlar için ek açıklama zorunlulukları getirmektedir. Bu değişiklik henüz Avrupa Birliği tarafından kabul edilmemiştir. Değişiklik 1 Temmuz 2011 tarihinde ve sonrasında başlayan yıllık hesap dönemleri için geçerlidir. Karşılaştırmalı açıklamalar verilmesi zorunlu değildir. Değişiklik sadece açıklama esaslarını etkilemektedir ve Şirket'in finansal durumu veya performansı üzerinde bir etkisi olmayacaktır.

TFRS 7 Finansal Araçlar: Açıklamalar-Finansal Varlık ve Borçların Netleştirilmesi (Değişiklik)

Getirilen açıklamalar finansal tablo kullanıcılarına i) netleştirilen işlemlerin şirketin finansal durumuna etkilerinin ve muhtemel etkilerinin değerlendirilmesi için ve ii) TFRS'na göre ve diğer genel kabul görmüş muhasebe ilkelerine göre hazırlanmış finansal tabloların karşılaştırılması ve analiz edilmesi için faydalı bilgiler sunmaktadır. Bu değişiklik henüz Avrupa Birliği tarafından kabul edilmemiştir. Değişiklikler geriye dönük olarak 1 Ocak 2013 ve sonrasında başlayan finansal yükümlülüklerin dönemleri ve bu hesap dönemlerindeki ara dönemler için geçerlidir. Değişiklik sadece açıklama esaslarını etkilemektedir ve Şirket'in finansal durumu veya performansı üzerinde bir etkisi olmayacaktır.

TFRS 9 Finansal Araçlar-Sınıflandırma ve Açıklama

Aralık 2011 de yapılan değişiklikle yeni standart, 1 Ocak 2015 tarihi ve sonrasında başlayan yıllık hesap dönemleri için geçerli olacaktır. TFRS 9 Finansal Araçlar standardının ilk safhası finansal varlıkların ve yükümlülüklerin ölçülmesi ve sınıflandırılmasına ilişkin yeni hükümler getirmektedir. TFRS 9'a yapılan değişiklikler esas olarak finansal varlıkların sınıflama ve ölçümünü ve gerçeğe uygun değer farkı kar veya zarara yansıtılarak ölçülen olarak sınıflandırılan finansal yükümlülüklerin ölçümünü etkileyecektir ve bu tür finansal yükümlülüklerin gerçeğe uygun değer değişikliklerinin kredi riskine ilişkin olan kısmının diğer kapsamlı gelir tablosunda sunumunu gerektirmektedir. Standartın erken uygulanmasına izin verilmektedir. Bu standart henüz Avrupa Birliği tarafından onaylanmamıştır. Şirket, standardın finansal durumu ve performansı üzerine etkilerini değerlendirmektedir.

TFRS 10 Konsolide Finansal Tablolar

Standart 1 Ocak 2013 ve sonrasında sona eren yıllık hesap dönemleri için geçerlidir ve değişiklikler bazı farklı düzenlemelerle geriye dönük olarak uygulanacaktır. TFRS 11 Müşterek Düzenlemeler ve TFRS 12 Diğer İşletmelerdeki Yatırımların Açıklamaları standartlarının da aynı anda uygulanması şartı ile erken uygulamaya izin verilmiştir.

TMS 27 Konsolide ve Bireysel Finansal Tablolar Standardının konsolidasyona ilişkin kısmının yerini almıştır. Hangi şirketlerin konsolide edileceğini belirlemede kullanılacak yeni bir "kontrol" tanımı yapılmıştır. Mali tablo hazırlayıcılarına karar vermeleri için daha fazla alan bırakan, ilke bazlı bir standarttır. Bu standart henüz Avrupa Birliği tarafından kabul edilmemiştir. Şirket, standardın finansal durumu ve performansı üzerine etkilerini değerlendirmektedir.

TFRS 11 Müşterek Düzenlemeler

Standart 1 Ocak 2013 ve sonrasında sona eren yıllık hesap dönemleri için geçerlidir ve değişiklikler bazı düzenlemelerle geriye dönük olarak uygulanacaktır. TFRS 10 Konsolide Finansal Tablolar ve TFRS 12 Diğer İşletmelerdeki Yatırımların Açıklamaları standartlarının da aynı anda uygulanması şartı ile erken uygulamaya izin verilmiştir.

Standart müşterek yönetilen iş ortaklıklarının ve müşterek faaliyetlerin nasıl muhasebeleştirileceğini düzenlemektedir. Yeni standart kapsamında, artık iş ortaklıklarının oransal konsolidasyona tabi tutulmasına izin verilmemektedir. Bu standart henüz Avrupa Birliği tarafından kabul edilmemiştir. Söz konusu standardın Şirket'in finansal durumu veya performansı üzerinde önemli bir etkisi olması beklenmemektedir.

TFRS 12 Diğer İşletmelerdeki Yatırımların Açıklamaları

Standart 1 Ocak 2013 ve sonrasında sona eren yıllık hesap dönemleri için geçerlidir ve değişiklikler bazı düzenlemelerle geriye dönük olarak uygulanacaktır. TFRS 10 Konsolide Finansal Tablolar ve TFRS 11 Müşterek Düzenlemeler standartlarının da aynı anda uygulanması şartı ile erken uygulamaya izin verilmiştir.

TFRS 12 daha önce TMS 27 Konsolide ve Bireysel Finansal Tablolar Standardında yer alan konsolide finansal tablolara ilişkin tüm açıklamalar ile daha önce TMS 31 İş Ortaklıklarındaki Paylar ve TMS 28 İştiraklerdeki Yatırımlar'da yer alan iştirakler, iş ortaklıkları, bağlı ortaklıklar ve yapısal işletmelere ilişkin verilmesi gereken tüm dipnot açıklamalarını içermektedir. Bu standart henüz Avrupa Birliği tarafından kabul edilmemiştir. Yeni standart kapsamında Şirket diğer işletmelerdeki yatırımlarına ilişkin daha fazla dipnot açıklaması verecektir.

TFRS 13 Gerçeğe Uygun Değerin Ölçümü

Yeni standart gerçeğe uygun değer için TFRS kapsamında nasıl ölçüleceğini açıklamakla beraber, gerçeğe uygun değer ne zaman kullanılabilir ve/veya kullanılması gerektiği konusunda bir değişiklik getirmemektedir. Tüm gerçeğe uygun değer ölçümleri için rehber niteliğindedir. Yeni standart ayrıca, gerçeğe uygun değer ölçümleri ile ilgili ek açıklama yükümlülükleri getirmektedir. Bu standardın 1 Ocak 2013 ve sonrasında sona eren yıllık hesap dönemlerinde uygulanması mecburidir ve uygulama doğru uygulanacaktır. Erken uygulamaya izin verilmektedir. Yeni açıklamaların sadece TFRS 13'un uygulamaya başlandığı dönemden itibaren verilmesi gerekmektedir-yani önceki dönemlerle karşılaştırmalı açıklama gerekmemektedir. Bu standart henüz Avrupa Birliği tarafından kabul edilmemiştir. Şirket , standardın finansal durumu ve performansı üzerine etkilerini değerlendirmektedir.

Yapı Kredi Sigorta A.Ş.

31 Aralık 2011 Tarihi İtibariyle Konsolide Olmayan Finansal Tablolara İlişkin Açıklayıcı Dipnotlar

(Para birimi aksi belirtilmedikçe Türk Lirası ("TL") olarak gösterilmiştir.)

2. Önemli Muhasebe Politikalarının Özeti (Devamı)

2.1 Karşılaştırmalı Bilgiler

31 Aralık 2010 tarihli finansal tablolarında Peşin Ödenen Vergiler ve Fonlar hesabında gösterilen 2.836.775 TL tutarındaki peşin ödenen vergi, 31 Aralık 2011 tarihli finansal tabloları ile karşılaştırılabilir olması için Dönem Karınının Peşin Ödenen Vergi ve Diğer Yükümlülükleri hesabından netlenmiştir.

Şirket, 31 Aralık 2010 tarihli finansal tablolarında brüt gösterilen 16.242.150 TL tutarındaki sigortacılık faaliyetlerinden alacaklar hesabında yer alan komisyon alacak tutarlarını ve aynı tutarda sigortacılık faaliyetlerinden borçlar hesabında yer alan komisyon borç tutarlarını 31 Aralık 2011 tarihli finansal tabloları ile karşılaştırılabilir olması için 31 Aralık 2010 tarihli finansal tablolarında ilgili hesaplardan netlemiştir.

2.2 Konsolidasyon

Şirket'in "TMS 27-Konsolide ve Konsolide Olmayan Finansal Tablolar" kapsamında yer alan bağlı ortaklığı olan Yapı Kredi Emeklilik A.Ş. 31 Aralık 2011 ve 2010 tarihli konsolide olmayan finansal tablolarda konsolidasyon işlemine tabi tutulmamış ve elde edilme maliyeti üzerinden gösterilmiştir (2.1, 11.4 ve 45.2 no.lu dipnotlar).

Şirket bağlı ortaklığı Yapı Kredi Emeklilik A.Ş.'nin finansal tablolarını konsolidasyon işlemine tabi tutarak hazırlayacağı konsolide finansal tablolarını da ayrıca yayımlayacaktır. Şirket'in 31 Aralık 2010 tarihi itibariyle hazırlanan konsolide finansal tabloları ise 2 Mart 2011 tarihinde yayımlanmıştır.

2.3 Bölüm Raporlaması

Faaliyet bölümleri raporlaması işletmenin karar almaya yetkili merciiine yapılan raporlamayla yeknesaklığı sağlayacak biçimde düzenlenmiştir. Şirket'in faaliyetlere ilişkin karar almaya yetkili mercii bölüme tahsis edilecek kaynaklara ilişkin kararların alınmasından ve bölümün performansının değerlendirilmesinden sorumludur. Stratejik kararları alan genel müdür Şirket'in faaliyetlere ilişkin karar almaya yetkili mercii olarak belirlenmiştir. Faaliyet bölümleri raporlaması detayları 5 no.lu dipnotta açıklanmıştır.

2.4 Yabancı Para Çevrimi

Şirket'in fonksiyonel para birimi Türk Lirası (TL)'dir. Yabancı para ile yapılan işlemler, işlemin gerçekleştiği tarihteki kurdan fonksiyonel para birimine çevrilir. Bu işlemlerden doğan ve yabancı para cinsinden parasal varlık ve yükümlülüklerin dönem sonu döviz kurundan fonksiyonel para birimine çevrilmesiyle oluşan kur farkı kar ve zararı gelir tablosuna yansıtılır. Parasal varlıklardan satılmaya hazır olarak sınıflandırılmış yabancı para cinsinden finansal varlıkların iskonto edilmiş değerleri üzerinde oluşan kur farkları gelir tablosuna, bu varlıkların gerçeğe uygun değerindeki diğer tüm değişiklikler ve bunlar üzerinde oluşan kur farkları özsermaye içerisinde ilgili hesaplara yansıtılır.

Gerçeğe uygun değerleri ile değerlendirilen parasal olmayan finansal varlık ve yükümlülüklerden kaynaklanan kur çevrim farkları ise gerçeğe uygun değer değişikliğinin bir parçası olarak kabul edilir ve söz konusu farklar diğer gerçeğe uygun değer değişikliklerinin takip edildiği hesaplarda yansıtılır.

2.5 Maddi Duran Varlıklar

Maddi duran varlıklar, elde etme maliyetinden birikmiş amortismanın düşülmesi ile gösterilmektedir. Arazi ve arsalar için sınırsız ömürleri olması sebebi ile amortisman ayrılmamaktadır. Amortisman, maddi varlıkların faydalı ömürleri esas alınarak doğrusal amortisman yöntemi kullanılarak ayrılmaktadır. Maddi duran varlıkların, faydalı ömürleri esas alınarak tahmin edilen amortisman dönemleri, aşağıda belirtilmiştir:

Kullanım amaçlı gayrimenkuller (Binalar)	50 yıl
Demirbaşlar	3-15 yıl
Teçhizatlar	10-20 yıl
Motorlu taşıtlar	5 yıl
Diğer maddi varlıklar	5 yıl

Maddi varlıklarda değer düşüklüğü olduğuna işaret eden koşulların mevcut olması halinde, olası bir değer düşüklüğünün tespiti amacıyla inceleme yapılır ve bu inceleme sonunda maddi varlığın kayıtlı değeri geri kazanılabilir değerinden fazla ise kayıtlı değeri, karşılık ayrılmak suretiyle geri kazanılabilir değerine indirilir. Maddi varlıkların elden çıkartılması dolayısıyla oluşan kar ve zararlar diğer faaliyet gelirleri ve giderleri hesaplarına dahil edilirler (6 no.lu dipnot).

2.6 Yatırım Amaçlı Gayrimenkuller

Şirket'in faaliyetlerinde kullanılmak veya idari maksatlarla veya işlerin normal seyri esnasında satılmak yerine, kira elde etmek veya değer kazanımı amacıyla veya her ikisi için tutulan binalar yatırım amaçlı gayrimenkuller olarak sınıflandırılmıştır. Yatırım amaçlı gayrimenkuller elde etme maliyetinden birikmiş amortismanın düşülmesi suretiyle gösterilmektedir. Yatırım amaçlı gayrimenkuller doğrusal amortisman metoduyla faydalı ömürleri üzerinden amortisman tabi tutulmuştur. Yatırım amaçlı gayrimenkullerde değer düşüklüğü olduğuna işaret eden koşulların mevcut olması halinde olası bir değer düşüklüğünün tespiti amacıyla inceleme yapılır ve bu inceleme sonunda yatırım amaçlı gayrimenkullerin kayıtlı değeri geri kazanılabilir değerinden fazla ise, karşılık ayrılmak suretiyle geri kazanılabilir değerine indirilir.

Yapı Kredi Sigorta A.Ş.

31 Aralık 2011 Tarihi İtibariyle Konsolide Olmayan Finansal Tablolara İlişkin Açıklayıcı Dipnotlar

(Para birimi aksi belirtilmedikçe Türk Lirası ("TL") olarak gösterilmiştir.)

2. Önemli Muhasebe Politikalarının Özeti (Devamı)

Geri kazanılabilir değer, ilgili yatırım amaçlı gayrimenkulün mevcut kullanımından gelecek net nakit akımları ile satış maliyetleri düşülmüş makul değerini yüksek olanı olarak kabul edilir. Şirket 31 Aralık 2011 tarihi itibariyle yatırım amaçlı gayrimenkulleri için 15.436 TL değer düşüklüğü karşılığı ayırmıştır (31 Aralık 2010: 11.925 TL) (7 no.lu dipnot).

Yatırım amaçlı gayrimenkullerin amortisman dönemleri 50 yıldır.

2.7 Maddi Olmayan Duran Varlıklar

Maddi olmayan duran varlıklar iktisap edilmiş bilgi sistemleri lisansları ve bilgisayar yazılımlarını içermektedir. Maddi olmayan duran varlıklar, elde etme maliyeti üzerinden kaydedilir ve elde edildikleri tarihten sonra tahmini faydalı ömürleri üzerinden doğrusal amortisman yöntemi ile amortisman tabii tutulur. Değer düşüklüğünün olması durumunda maddi olmayan duran varlıkların kayıtlı değeri, geri kazanılabilir değerine getirilir (8 no.lu dipnot).

Şirket Türk Vergi Mevzuatı'na göre faydalı ömrü 15 yıl olan lisansların amortisman sürelerini TMS 16 kapsamında değerlendirmiş ve 5 yıl olarak değiştirmiştir. Geçmiş senelerde iktisap edilmiş lisansların faydalı ömürlerinin 5 yıl olarak değiştirilmesi neticesinde cari dönemde 1.081.430 TL amortisman gideri kayıtlara intikal ettirilmiştir.

Ayrıca, ekonomik ömrünü tamamlamış ancak itfa olmamış sabit kıymetlerin 277.961 TL defter değeri, ilgili dönemde amortisman gideri olarak kayıtlara intikal ettirilerek sureti ile sıfırlanmıştır.

Maddi olmayan duran varlıkların bilanço tarihleri itibariyle amortisman süreleri aşağıdaki gibidir:

	31 Aralık 2011	31 Aralık 2010
Yazılımlar	3 yıl	3 yıl
Lisanslar	5 yıl	15 yıl

2.8 Finansal Varlıklar

Şirket, finansal varlıklarını "Gerçeğe uygun değer farkı gelir tablosuna yansıtılan finansal varlıklar (Alım satım amaçlı finansal varlıklar)", "Satılmaya hazır finansal varlıklar" ve "Krediler ve alacaklar (Esas faaliyetlerden alacaklar)" olarak sınıflandırmakta ve muhasebeleştirilmektedir.

Esas faaliyetlerden alacaklar, sigorta sözleşmelerinden kaynaklanan alacaklar olup TMS 39 sigorta sözleşmesinden kaynaklanan tüm alacakları kapsam dışında tutmasına rağmen, TFRS 4 uygulanmadığı için, Şirket ihtiyari olarak bu sigorta sözleşmesinden doğan alacaklarını da finansal tablolarda finansal varlık olarak sınıflandırılmakta ve bu alacaklar için TMS 39'da yer alan ölçüm prensiplerini uygulamaktadır.

Finansal varlıkların alım ve satım işlemleri "Teslim tarihi"ne göre kayıtlara alınmakta ve kayıtlardan çıkarılmaktadır. Finansal varlıkların sınıflandırılması, ilgili varlıkların Şirket yönetimi tarafından satın alma amaçları dikkate alınarak, elde edildikleri tarihlerde kararlaştırılmaktadır.

Gerçeğe uygun değer farkı gelir tablosuna yansıtılan finansal varlıklar (Alım satım amaçlı finansal varlıklar):

Gerçeğe uygun değeriyle ölçülen ve gelir tablosuyla ilişkilendirilen finansal varlıklar Şirket'in performansını gerçeğe uygun değerine göre değerlendirdiği ve bu amaçla alım esnasında bu kategoride sınıflandırdığı finansal araçlardan ve risken korunma muhasebesi uygulamadığı türev finansal araçlardan oluşmaktadır. Finansal tablolarda gerçeğe uygun değer farkı gelir tablosuna yansıtılan tüm finansal varlıklar alım satım amaçlı finansal varlıklar altında gösterilmektedir.

Gerçeğe uygun değeriyle ölçülen ve gelir tablosuyla ilişkilendirilen finansal varlıkların ilk olarak kayda alınmalarında gerçeğe uygun değerleri kullanılmaktadır. Kayıtlara ilk alınış tarihinden sonra, ilgili menkul kıymet borsadaki güncel emirler arasındaki en iyi alış emri dikkate alınarak gerçeğe uygun değeri üzerinden takip edilir ve bu finansal varlıklara ilişkin tüm gerçekleşmiş ve gerçekleşmemiş kar ve zararlar ilgili dönemde gelir tablosuna dahil edilir.

Krediler ve alacaklar (Esas faaliyetlerden alacaklar):

Krediler ve alacaklar, borçluya para veya hizmet sağlama yoluyla yaratılan finansal varlıklardır. Söz konusu alacaklar ilk olarak elde etme maliyeti üzerinden kayda alınmakta ve kayda alınmayı müteakiben etkin faiz oranı yöntemi kullanılarak iskonto edilmiş bedelleri ile değerlendirilmektedir. İlgili alacakların teminatı olarak alınan varlıklara ilişkin ödenen harçlar ve benzeri diğer masraflar işlem maliyeti olarak kabul edilmemekte ve gider hesaplarına yansıtılmaktadır. Şirket, yönetimin değerlendirmeleri ve tahminleri doğrultusunda alacakları için 14 Temmuz 2007 tarihinde yayımlanan ve 1 Ocak 2008 tarihinde yürürlüğe giren "Sigorta ve Reasürans Şirketleri ile Emeklilik Şirketlerinin Finansal Raporlamaları Hakkında Yönetmelik'i de dikkate alarak karşılık ayırmaktadır. Söz konusu karşılık, bilançoda "Sigortacılık faaliyetlerinden alacaklar karşılığı" altında sınıflandırılmıştır. Şirket tahminlerini belirlerken risk politikaları ve ihtiyatlılık prensibi doğrultusunda, mevcut alacak portföyünün genel yapısı, sigortalı ve araçların finansal bünyeleri ve nakdi veya gayri nakdi teminatları, finansal olmayan verileri ve ekonomik konjonktürü dikkate almaktadır.

Yapı Kredi Sigorta A.Ş.

31 Aralık 2011 Tarihi İtibariyle Konsolide Olmayan Finansal Tablolara İlişkin Açıklayıcı Dipnotlar

(Para birimi aksi belirtilmedikçe Türk Lirası ("TL") olarak gösterilmiştir.)

2. Önemli Muhasebe Politikalarının Özeti (Devamı)

Sigortacılık faaliyetlerinden alacaklar karşılığına ilaveten, Şirket, yukarıda belirtilen "Sigortacılık faaliyetlerinden alacaklar" karşılığının içinde bulunmayan şüpheli alacaklar için alacağın değerini ve niteliğini göz önünde bulundurarak idari ve kanuni takipteki alacaklar karşılığı ayırmaktadır. Şirket, dava ve icra safhasında olan rücu alacakları için şüpheli alacak karşılığı ayırmıştır. Söz konusu karşılıklar, sırasıyla, bilançoda "Esas faaliyetlerden kaynaklanan şüpheli alacaklar karşılığı" ve "Sigortacılık faaliyetlerinden alacaklar karşılığı" hesapları altında sınıflandırılmıştır. Hazine Müsteşarlığı'nın 20 Eylül 2010 ve 14 Ocak 2011 tarihli ve 2010/16 ve 2011/1 sayılı genelgelerinde belirtilen esaslara göre rücu alacağına dayanak oluşturan hasarın ödeme tarihinden itibaren 6 ay (sigorta şirketlerinden alacaklar) ve 4 ay (gerçek ve diğer tüzel kişilerden alacaklar) geçen rücu alacakları için de alacak karşılığı ayırmış, bu tutarlara ek olarak ise ilk defa 20 Eylül 2010 tarihli ve 2010/16 sayılı genelge ile aktiflere alınan şahıslardan mutabakata bağlanmamış rücu alacaklarının bahsedilen yöntemle karşılık ayrılmayan tutarları için de ihtiyari ek alacak karşılığı ayrılmıştır.

Ayrılan şüpheli alacak karşılıkları o yılın gelirinden düşülmektedir. Daha önce karşılık ayrılan şüpheli alacaklar tahsil edildiğinde ilgili karşılık hesabından düşülerek "Karşılık giderleri" hesabına yansıtılmaktadır. Rücu alacakları tahsil edildiklerinde ise ilgili mevzuat gereği ödenen hasarlardan düşmektedir. Tahsili mümkün olmayan alacaklar bütün yasal işlemler tamamlandıktan sonra kayıtlardan silinmektedir (12 no.lu dipnot).

Satılmaya hazır finansal varlıklar:

Satılmaya hazır finansal varlıklar, "Alım satım amaçlı finansal varlıklar" ve "Krediler ve alacaklar" dışında kalan finansal varlıklardan oluşmaktadır.

Söz konusu varlıklar, kayda alınmalarını izleyen dönemlerde menkul kıymetin borsadaki güncel emirler arasındaki en iyi alış emri dikkate alınarak bulunan gerçeğe uygun değerleri ile değerlendirilmektedir. Gerçeğe uygun değere esas teşkil eden fiyat oluşumlarının aktif piyasa koşulları içerisinde gerçekleşmemesi durumunda gerçeğe uygun değerlerin güvenilir bir şekilde belirlenmediği kabul edilmekte ve alternatif modellemeler kullanılarak hesaplanan değerler gerçeğe uygun değer olarak dikkate alınmaktadır. Satılmaya hazır finansal varlıklar olarak sınıflanan sermayede payı temsil eden menkul değerler teşkilatlanmış piyasalarda işlem görmesi ve/veya gerçeğe uygun değeri güvenilir bir şekilde belirlenebilmesi durumunda gerçeğe uygun değerleri ile kayıtlara yansıtılır. Söz konusu varlıklar teşkilatlanmış piyasalarda işlem görmedikleri ve gerçeğe uygun değerleri güvenilir bir şekilde belirlenemediği durumda, değer kaybı ile ilgili karşılık düşüldükten sonra maliyet bedelleri ile finansal tablolara yansıtılır.

Satılmaya hazır menkul değerlerin gerçeğe uygun değerlerindeki değişikliklerden kaynaklanan "Gerçekleşmemiş kar ve zararlar" ilgili finansal varlığa karşılık gelen değer tahsili, varlığın satılması, elden çıkarılması veya zafiyete uğraması durumlarından birinin gerçekleşmesine kadar dönemin gelir tablosuna yansıtılmamakta ve özsermaye içindeki "Finansal varlıkların değerlendirilmesi" hesabında izlenmektedir. Söz konusu finansal varlıklar vade geliminde veya elden çıkarıldığında özsermaye içinde muhasebeleştirilen birikmiş gerçeğe uygun değer farkları gelir tablosuna yansıtılmaktadır.

Şirket her bilanço tarihinde, finansal varlıklarının değer düşüklüğü ile ilgili nesnel kanıt olup olmadığını değerlendirir. Satılmaya hazır olarak sınıflandırılan hisse senetlerinin gerçeğe uygun değerinin, maliyetinin altına önemli ölçüde ve uzun süreli olarak düşmesi değer düşüklüğü göstergesi olarak değerlendirilir. Satılmaya hazır finansal varlıkların değer düşüklüğü ile ilgili nesnel kanıtların varlığı durumunda ilgili finansal varlığın elde etme maliyeti ile gerçeğe uygun değeri arasındaki farklar özsermayeden çıkarılıp gelir tablosunda muhasebeleştirilir. Sermaye araçları ile ilgili gelir tablosuna kaydedilen değer düşüklüğü giderleri, daha sonraki dönemlerde gelir tablosundan ters çevrilmez.

Şirket satılmaya hazır finansal varlıklar altında sınıflandırdığı ve borçlanmayı temsil eden menkul kıymetlerde tahsilat riski doğmayan durumlarda genel faiz düzeyi ve diğer piyasa göstergelerindeki dalgalanmalara istinaden değer düşüklüğü ayırmaz (11 no.lu dipnot).

2.9 Varlıklarda Değer Düşüklüğü

Varlıklarda değer düşüklüğü ile ilgili hususlar, ilgili varlıklara ilişkin muhasebe politikalarının açıklandığı dipnotlarda yer almaktadır.

Aktif değerler üzerinde mevcut bulunan toplam ipotek veya teminat tutarları 43 no.lu dipnotta, vadesi gelmiş bulunan ve henüz vadesi gelmeyen alacaklar için ayrılan şüpheli alacak karşılığı tutarları 12.1 no.lu dipnotta, dönemin reeskont ve karşılık giderleri ise 47.5 no.lu dipnotta açıklanmıştır.

2.10 Türev Finansal Araçlar

Şirket taşıdığı yabancı para pozisyonunu azaltmak amacıyla yabancı para forward sözleşmeler kullanmakta olup, 31 Aralık 2011 itibariyle bu enstrümanları konsolide olmayan finansal tablolarında piyasa değerinden taşımaktadır. (31 Aralık 2010: Yoktur). Şirket yabancı para forward sözleşmelerinin piyasa değerini hesaplamak için dönem sonu piyasa kur ve faiz oranlarını kullanmaktadır. TMS 39 (Finansal araçlar: Kayda Alma ve Ölçüm)'a göre alım satım amaçlı olarak tanımlanarak konsolide olmayan finansal tablolarda diğer kısa vadeli yükümlülükler (finansal borçlar) arasında sınıflandırılarak rayiç değer değişiklikleri gelir tablosuna yansıtılır.

Yapı Kredi Sigorta A.Ş.

31 Aralık 2011 Tarihi İtibariyle Konsolide Olmayan Finansal Tablolara İlişkin Açıklayıcı Dipnotlar

(Para birimi aksi belirtilmedikçe Türk Lirası ("TL") olarak gösterilmiştir.)

2. Önemli Muhasebe Politikalarının Özeti (Devamı)

2.11 Finansal Varlıkların Netleştirilmesi (Mahsup Edilmesi)

Finansal varlık ve yükümlülükler, gerekli kanuni hakkın bulunması, söz konusu varlık ve yükümlülükleri net olarak değerlendirmeye niyet olması veya varlıkların elde edilmesi ile yükümlülüklerin yerine getirilmesinin birbirini takip ettiği durumlarda net olarak gösterilirler.

2.12 Nakit ve Nakit Benzerleri

Nakit ve nakit benzerleri, eldeki nakit, banka mevduatları ile tutarı belirli, nakde kolayca çevrilebilen, kısa vadeli, yüksek likiditeye sahip ve değerindeki değişim riski önemsiz olan 3 aydan kısa yatırımları içermektedir.

Nakit akış tablosuna esas teşkil eden nakit ve nakit benzerleri aşağıda gösterilmiştir:

	31 Aralık 2011	31 Aralık 2010
Bankalar	145.322.342	237.878.001
Diğer nakit ve nakit benzeri varlıklar (kredi kartı alacakları)	67.283.710	52.780.336
Kasa	-	1.300
Eksi-Faiz tahakkukları	(500.367)	(856.361)
Nakit ve nakit benzerleri toplamı	212.105.685	289.803.276
Vadesi 3 ayı aşan vadeli mevduat	(15.036.212)	(34.021.904)
Nakit akış tablosuna baz olan nakit ve nakit benzerleri	197.069.473	255.781.372

Şirket'in banka mevduatlarının detayı aşağıda yer almaktadır:

	31 Aralık 2011	31 Aralık 2010
Yabancı para mevduatlar		
-vadeli mevduatlar	-	1.974.832
-vadesiz mevduatlar	3.092.407	1.830.136
	3.092.407	3.804.968
TL mevduatlar		
-vadeli mevduatlar	139.029.950	232.307.366
-vadesiz mevduatlar	2.699.618	909.306
	141.729.568	233.216.672
Faiz tahakkuku	500.367	856.361
Toplam	145.322.342	237.878.001

Yapı Kredi Sigorta A.Ş.

31 Aralık 2011 Tarihi İtibariyle Konsolide Olmayan Finansal Tablolara İlişkin Açıklayıcı Dipnotlar

(Para birimi aksi belirtilmedikçe Türk Lirası ("TL") olarak gösterilmiştir.)

2. Önemli Muhasebe Politikalarının Özeti (Devamı)

Şirket'in 31 Aralık 2011 tarihi itibarıyla Hazine Müsteşarlığı lehine bloke edilmiş vadeli ve vadesiz mevduatı yoktur (31 Aralık 2010: Yoktur).

Vadeli mevduatların ağırlıklı ortalama faiz oranları:

	31 Aralık 2011	31 Aralık 2010
	(%)	(%)
TL	11,35	8,59
ABD Doları	-	0,60
Euro	-	0,50

Yabancı para vadeli ve vadesiz mevduatlar:

	31 Aralık 2011			
	Yabancı para		TL Karşılığı	
	Vadeli	Vadesiz	Vadeli	Vadesiz
Euro	-	697.541	-	1.704.651
ABD Doları	-	708.728	-	1.338.716
GBP	-	3.757	-	10.958
CHF	-	18.982	-	38.082
DKK	-	-	-	-
Toplam	-	-	-	3.092.407

	31 Aralık 2010			
	Yabancı para		TL Karşılığı	
	Vadeli	Vadesiz	Vadeli	Vadesiz
Euro	373.000	313.908	764.323	643.229
ABD Doları	783.000	448.567	1.210.509	693.485
CHF	-	179.480	-	295.029
GBP	-	80.525	-	192.342
DKK	-	22.013	-	6.051
Toplam			1.974.832	1.830.136

2.13 Sermaye

31 Aralık 2011 ve 2010 tarihleri itibarıyla Şirket sermayesinin dağılımı aşağıdaki gibidir:

Sermayedarın Adı	31 Aralık 2011		31 Aralık 2010	
	Pay Oranı	Pay Tutarı	Pay Oranı	Pay Tutarı
Yapı ve Kredi Bankası A.Ş.	%53,10	42.480.000	%53,10	42.480.000
Halka Arz	%33,69	26.951.880	%33,69	26.951.880
Diğer	%13,21	10.568.120	%13,21	10.568.120
Toplam	%100,00	80.000.000	%100,00	80.000.000

Halka arz edilen kısımdan, müteakip dönemde yapılan alımlar neticesinde 22 Mart 2011 tarihli genel kurulda sermaye payları sırasıyla Yapı ve Kredi Bankası A.Ş. için %74,01'e, Yapı Kredi Yatırım Menkul Değerler A.Ş. için %11,99'a, Yapı Kredi Faktoring A.Ş. için %7,95'e ve diğer ortaklar için %6,05'e ulaşmıştır.

31 Aralık 2011 tarihi itibarıyla sermayeyi temsil eden hisse senetlerine tanınan imtiyazlar bulunmamaktadır (31 Aralık 2010: Yoktur).

Yapı Kredi Sigorta A.Ş.

31 Aralık 2011 Tarihi İtibariyle Konsolide Olmayan Finansal Tablolara İlişkin Açıklayıcı Dipnotlar

(Para birimi aksi belirtilmedikçe Türk Lirası ("TL") olarak gösterilmiştir.)

2. Önemli Muhasebe Politikalarının Özeti (Devamı)

31 Aralık 2011 ve 2010 tarihleri itibariyle Şirket'in kayıtlı sermaye tavanı 250.000.000 TL'dir.

Şirket'in sermayesi ile ilgili diğer bilgiler 15 no'lu dipnotta açıklanmıştır.

2.14 Sigorta ve Yatırım Sözleşmeleri-Sınıflandırma

Sigorta sözleşmeleri sigorta riskini transfer eden sözleşmelerdir. Sigorta sözleşmeleri sigortalıyı hasar olayının olumsuz ekonomik sonuçlarına karşı sigorta poliçesinde taahhüt edilen şart ve koşullar altında korur.

Şirket tarafından üretilen temel sigorta sözleşmeleri aşağıda da anlatıldığı gibi yangın, nakliyat, kaza, mühendislik ve sağlık başta olmak üzere hayat dışı branşlardaki sigorta sözleşmeleridir. Şirket'in en yüksek prim üretimi sağlık branşında gerçekleştirilmektedir.

Sağlık branşında üretilen sigorta sözleşmelerinde sigortalının teşhis, tanı ve tedavi hasarları sözleşme teminatlarını oluşturmaktadır. Yangın sigorta sözleşmeleri, ev ve iş yeri için yangın ve hırsızlık teminatı başta olmak üzere mali mesuliyet, kira kaybı, cam kırılması ve kar kaybı gibi farklı ek teminatları da kapsamaktadır. Nakliyat sigortası (tekne, kara veya hava nakil vasıtaları) ve taşıma halindeki mal sigortalarını kapsamaktadır. Şirket inşaat, montaj, makine kırılması, elektronik cihaz, kar kaybı gibi teminatların verildiği mühendislik sigorta sözleşmeleri ile kasko, trafik, muhtelif üçüncü şahıs sorumluluk, emniyeti suistimal, ferdi kaza gibi teminatların verildiği kaza branşı sigorta sözleşmeleri de yazmaktadır. Ayrıca TARSİM Kurumu tarafından üretilen tarım sigortaları ve DASK Kurumu tarafından üretilen zorunlu deprem sigortası sözleşmeleri de bulunmaktadır. Sigorta sözleşmelerinden oluşan gelir ve yükümlülüklerin hesaplama esasları 2.21 ve 2.24 no'lu dipnotlarda açıklanmıştır.

Reasürans Sözleşmeleri

Reasürans sözleşmeleri, Şirket tarafından imzalanan bir veya daha fazla sigorta sözleşmesiyle ilgili oluşabilecek kayıplar için Şirket ve reasürans şirketi tarafından yürürlüğe konulan, bedeli ödenen sigorta sözleşmeleridir.

Şirket'in faaliyette bulunduğu branşlara bağlı olarak aşkın hasar, bölüşmeli eksedan ve bölüşmeli kot-par anlaşmaları yapılmaktadır. Aşkın hasar reasürans anlaşmaları çerçevesinde ödenen primler ilgili dönem boyunca tahakkuk esasına uygun olarak muhasebeleştirilir. Diğer yıllık reasürans sözleşmeleri çerçevesinde devredilen prim, hasar ve teknik karşılıklar, ilgili oldukları sigorta sözleşmelerinden kaynaklanan gelir ve yükümlülükler ile aynı zamanda kayıtlara yansıtılır.

Ayrıca, Şirket'in belirli rizikolar için sigorta sözleşmesi bazında ihtiyari reasürans anlaşmaları da bulunmaktadır. Şirketin 31 Aralık 2011 ve 2010 tarihleri itibariyle bölüşmeli kotpar anlaşması bulunmamaktadır.

2.15 Sigorta ve Yatırım Sözleşmelerinde İsteğe Bağlı Katılım Özellikleri

Yoktur (31 Aralık 2010: Yoktur).

2.16 İsteğe Bağlı Katılım Özelliği Olmayan Yatırım Sözleşmeleri

Yoktur (31 Aralık 2010: Yoktur).

2.17 Krediler

Yoktur (31 Aralık 2010: Yoktur).

2.18 Vergiler

Kurumlar Vergisi

Türkiye'de, kurumlar vergisi oranı 2011 yılı için %20'dir (2010: %20). Kurumlar vergisi oranı kurumların ticari kazancına vergi yasaları gereğince indirim kabul edilmeyen giderlerin ilave edilmesi, vergi yasalarında yer alan istisna (iştirak kazançları istisnası gibi) ve indirimlerin indirilmesi sonucu bulunacak vergi matrahına uygulanır. Kar dağıtılmadığı takdirde başka bir vergi ödenmemektedir.

Türkiye'deki bir işyeri ya da daimi temsilcisi aracılığı ile gelir elde eden dar mükellef kurumlar ile Türkiye'de yerleşik kurumlara ödenen kar paylarından (temettüleri) stopaj yapılmaz. Bunların dışında kalan kişi ve kurumlara yapılan temettü ödemeleri %15 oranında stopaja tabidir. Karın sermayeye ilavesi, kar dağıtımı sayılmaz ve stopaj uygulanmaz.

Kurumlar üçer aylık mali karları üzerinden %20 oranında geçici vergi hesaplar ve o dönemi izleyen ikinci ayın 14'üncü gününe kadar beyan edip 17'nci günü akşamına kadar öderler. Yıl içinde ödenen geçici vergi o yıla ait olup izleyen yıl verilecek kurumlar vergisi beyannamesi üzerinden hesaplanacak kurumlar vergisinden mahsup edilir. Mahsuba rağmen ödenmiş geçici vergi tutarı kalması durumunda bu tutar nakden iade alınabileceği gibi devlete karşı olan diğer mali borçlara da mahsup edilebilir.

En az iki yıl süre ile elde tutulan iştirak hisseleri ile gayrimenkullerin satışından doğan karların %75'i, Kurumlar Vergisi Kanunu'nda öngörüldüğü şekilde sermayeye eklenmesi veya 5 yıl süreyle özsermayede tutulması şartı ile vergiden istisnadır.

Yapı Kredi Sigorta A.Ş.

31 Aralık 2011 Tarihi İtibariyle Konsolide Olmayan Finansal Tablolara İlişkin Açıklayıcı Dipnotlar

(Para birimi aksi belirtilmedikçe Türk Lirası ("TL") olarak gösterilmiştir.)

2. Önemli Muhasebe Politikalarının Özeti (Devamı)

Türk vergi mevzuatına göre beyanname üzerinde gösterilen mali zararlar 5 yılı aşmamak kaydıyla dönem kurum kazancından indirilebilirler. Ancak, mali zararlar, geçmiş yıl karlarından mahsup edilemez.

Türkiye'de ödenecek vergiler konusunda vergi otoritesi ile mutabakat sağlamak gibi bir uygulama bulunmamaktadır. Kurumlar vergisi beyannameyi hesap döneminin kapandığı ayı takip eden dördüncü ayın 25'inci günü akşamına kadar bağlı bulunulan vergi dairesine verilir. Bununla beraber, vergi incelemesine yetkili makamlar beş yıl zarfında muhasebe kayıtlarını inceleyebilir ve hatalı işlem tespit edilirse ödenecek vergi miktarları değişebilir.

Ertelemiş Vergi

Ertelemiş vergiler, yükümlülük yöntemi kullanılarak, varlık ve yükümlülüklerin finansal tablolarda yer alan değerleri ile vergi değerleri arasındaki geçici farklar üzerinden hesaplanır. Ertelemiş vergi varlık ve yükümlülükleri, yürürlükte olan veya bilanço tarihi itibarıyla yürürlüğe giren vergi oranları ve vergi mevzuatı dikkate alınarak, vergi varlığının gerçekleşeceği veya yükümlülüğünün ifa edileceği dönemde uygulanması beklenen vergi oranları üzerinden hesaplanır.

Ertelemiş vergi varlıkları, gelecekte vergiye tabi kar elde etmek suretiyle geçici farklardan yararlanmanın kuvvetle muhtemel olması şartıyla kayıtlara yansıtılmaktadır (21 no'lu dipnot).

2.19 Çalışanlara Sağlanan Faydalar

Şirket, kıdem tazminatı ve izin haklarına ilişkin yükümlülüklerini "Çalışanlara Sağlanan Faydalara İlişkin Türkiye Muhasebe Standardı" ("TMS 19") hükümlerine göre muhasebeleştirmekte ve bilançoda, sırasıyla "Kıdem tazminatı karşılığı" ve "Diğer uzun vadeli borç ve gider karşılıkları" hesabında sınıflandırmaktadır. Şirket 31 Aralık 2011 ve 2010 tarihleri itibarıyla bildirimde bulunduğu çalışanları için ayrılan Kıdem Tazminat ve İhbar Tazminatı Karşılıklarını ise finansal tablolarda "Diğer risklere ilişkin karşılıklar" hesabına sınıflandırmıştır.

Şirket, Türkiye'de mevcut iş kanunlarına göre, emeklilik veya istifa nedeniyle ve İş Kanunu'nda belirtilen davranışlar dışındaki sebeplerle işine son verilen çalışanlara belirli bir toplu ödeme yapmakla yükümlüdür. Kıdem tazminatı karşılığı, İş Kanunu kapsamında oluşması muhtemel yükümlülüğün, belirli aktüeryal tahminler kullanılarak bugünkü değeri üzerinden hesaplanmıştır. (22 no'lu dipnot).

Şirket ayrıca grup emeklilik planı dahilinde personelin ödediği katkı payı kadar aylık bireysel emeklilik katılım payı ödemesi yapmakta ve kendi payına isabet eden tutarı personel giderleri içerisinde giderleştirmektedir.

2.20 Karşılıklar

Geçmiş olaylardan kaynaklanan mevcut bir yükümlülüğün bulunması, yükümlülüğün yerine getirilmesinin muhtemel olması ve söz konusu yükümlülük tutarının güvenilir bir şekilde tahmin edilebilir olması durumunda konsolide olmayan finansal tablolarda karşılık ayrılır. Karşılık olarak ayrılan tutar, yükümlülüğe ilişkin risk ve belirsizlikler göz önünde bulundurularak, bilanço tarihi itibarıyla yükümlülüğün yerine getirilmesi için yapılacak harcamanın tahmin edilmesi yoluyla hesaplanır. Karşılığın, mevcut yükümlülüğün karşılanması için gerekli tahmini nakit akımlarını kullanarak ölçülmesi durumunda söz konusu karşılığın defter değeri, ilgili nakit akımlarının bugünkü değerine eşittir.

Karşılığın ödenmesi için gerekli olan ekonomik faydanın bir kısmı ya da tamamının üçüncü taraflarca karşılanmasının beklendiği durumlarda, tahsil edilecek tutar, ilgili tutarın tahsil edilmesinin hemen hemen kesin olması ve güvenilir bir şekilde ölçülmesi halinde varlık olarak muhasebeleştirilir.

Geçmiş olaylardan kaynaklanan ve mevcudiyeti Şirket'in tam olarak kontrolünde bulunmayan gelecekteki bir veya daha fazla kesin olmayan olayın gerçekleşip gerçekleşmemesi ile teyit edilebilmesi mümkün yükümlülükler şarta bağlı yükümlülükler olarak değerlendirilmekte ve konsolide olmayan finansal tablolara dahil edilmemektedir (23 no'lu dipnot).

2.21 Gelirlerin Muhasebeleştirilmesi

Yazılan Primler

Yazılan primler, dönem içinde tanzim edilen poliçe primlerinden iptaller çıktıktan sonra kalan tutarı ifade etmektedir. 2.24 no'lu dipnotta açıklandığı üzere prim gelirleri, yazılan primler üzerinden kazanılmamış prim karşılığı ayrılması suretiyle tahakkuk esasına göre konsolide olmayan finansal tablolara yansıtılmaktadır.

Reasürans Komisyonları

Reasürans şirketlerine devredilen primler ile ilgili alınan komisyonlar cari dönem içinde tahakkuk ettirilir ve gelir tablosunda, teknik bölümde, faaliyet giderleri içerisinde yer almaktadır. 2.24 no'lu dipnotta açıklandığı üzere reasürans komisyon gelirleri, alınan komisyonlar üzerinden ertelenmiş komisyon gelirleri ayrılması suretiyle tahakkuk esasına göre konsolide olmayan finansal tablolara yansıtılmaktadır.

Yapı Kredi Sigorta A.Ş.

31 Aralık 2011 Tarihi İtibariyle Konsolide Olmayan Finansal Tablolara İlişkin Açıklayıcı Dipnotlar

(Para birimi aksi belirtilmedikçe Türk Lirası ("TL") olarak gösterilmiştir.)

2. Önemli Muhasebe Politikalarının Özeti (Devamı)

Rücu ve Sovtaj Gelirleri

Şirket, oluşan hasar ödemeleri ile ilgili rücu gelirine hak kazanıldığı dönemde, sigorta şirketleri ve sulhen mutabık kalınan gerçek ve tüzel kişilerden olan rücu alacaklarını tahakkuk esasına göre muhasebeleşirmektedir.

31 Aralık 2011 ve 2010 tarihleri itibariyle hazırlanan konsolide olmayan finansal tablolarda Şirket, Hazine Müşterliği'nin 20 Eylül 2010 ve 14 Ocak 2011 tarihli ve 2010/16 ve 2011/1 sayılı genelgelerinde belirtilen esaslara göre rücu alacağına dayanak oluşturan hasarın ödeme tarihinden itibaren üzerinden 6 ay (sigorta şirketlerinden alacaklar) ve 4 ay (gerçek ve diğer tüzel kişilerden alacaklar) geçen rücu alacakları için alacak karşılığı ayırmış, bu tutarlara ek olarak ise ilk defa 20 Eylül 2010 tarihli ve 2010/16 sayılı genelge ile aktiflere alınan şahıslardan mutabakata bağlanmamış rücu alacaklarının bahsedilen yöntemle karşılık ayrılmayan tutarları için de ihtiyari ek alacak karşılığı ayrılmıştır.

Şirket ayrıca dava ve icra safhasında olan rücu alacakları için şüpheli alacak karşılığı ayırmaktadır. 31 Aralık 2011 tarihi itibariyle net rücu alacakları tutarı 9.313.588 TL (31 Aralık 2010: 6.515.800 TL)'dir (12 no'lu dipnot).

Faiz Gelirleri

Faiz geliri etkin faiz oranı yöntemi uygulanarak dönemsel olarak kaydedilir.

Temettü Gelirleri

Temettü geliri, almaya hak kazanıldığında konsolide olmayan finansal tablolara gelir olarak kaydedilir.

2.22 Kiralama İşlemleri

Mülkiyete ait risk ve kazanımların önemli bir kısmının kiracıya ait olduğu kiralama işlemleri, finansal kiralama olarak sınıflandırılırken diğer kiralamalar faaliyet kiralaması olarak sınıflandırılır.

Finansal kiralama elde edilen varlıklar, kiralama tarihindeki varlığın gerçeğe uygun değeri, ya da asgari kira ödemelerinin bugünkü değerinden düşük olanı kullanılarak aktifleştirilir. Kiralayana karşı olan yükümlülük, bilançoda finansal kiralama yükümlülüğü olarak gösterilir. Finansal kiralama ödemeleri, finansman gideri ve finansal kiralama yükümlülüğündeki azalışı sağlayan anapara ödemesi olarak ayrılır ve böylelikle borcun geri kalan anapara bakiyesi üzerinden sabit bir oranda faiz hesaplanmasını sağlar. Finansman giderlerinin aktifleştirilen kısmı haricindeki bölümü gelir tablosuna kaydedilir.

Faaliyet kiralamaları için yapılan ödemeler (kiralayandan kira işleminin gerçekleşebilmesi için alınan veya alınacak olan teşvikler de kira dönemi boyunca doğrusal yöntem ile gelir tablosuna kaydedilir), kira dönemi boyunca doğrusal yöntem ile gelir tablosuna kaydedilir. Kira tahsilatları kiralama dönemi boyunca doğrusal yöntem ile gelir tablosuna kaydedilir.

2.23 Kar Payı Dağıtımı

Halka açık şirketler, temettü dağıtımlarını SPK'nın öngördüğü şekilde aşağıdaki gibi yaparlar:

SPK'nın Seri: IV, No: 27 Tebliği'nin 5'inci maddesinde ve çeşitli SPK kararlarıyla belirtildiği üzere hisse senetleri borsada işlem gören ortaklıklarda birinci temettü oranı ve temettü dağıtımı varsa geçmiş yıl zararları düşüldükten sonra kalan dağıtılabilir karın %20'sinden az olamaz. Hisse senetleri borsada işlem gören anonim ortaklıklar, genel kurullarının alacağı karara bağlı olarak temettüyü; tamamen nakden dağıtma, tamamen hisse senedi olarak dağıtma, belli oranda nakit belli oranda hisse senedi olarak dağıtılarak kalanını ortaklık bünyesinde bırakma, nakit ya da hisse senedi olarak dağıtmadan ortaklık bünyesinde bırakma konusunda serbesttir.

25 Şubat 2005 tarih 7/242 sayılı SPK kararı uyarınca; SPK düzenlemelerine göre bulunan net dağıtılabilir kar üzerinden SPK'nın asgari kar dağıtım zorunluluğuna ilişkin düzenlemeleri uyarınca hesaplanan kar dağıtım tutarının, tamamının yasal kayıtlarda yer alan dağıtılabilir kardan karşılanabilmesi durumunda, bu tutarın tamamının, karşılanmaması durumunda ise yasal kayıtlarda yer alan net dağıtılabilir karın tamamı dağıtılacaktır. SPK düzenlemelerine göre hazırlanan finansal tablolarda veya yasal kayıtların herhangi birinde dönem zararı olması durumunda ise kar dağıtımı yapılmayacaktır.

SPK'nın 27 Ocak 2010 tarihli kararı ile payları borsada işlem gören halka açık anonim ortaklıklar için yapılacak temettü dağıtımı konusunda herhangi bir asgari kar dağıtım zorunluluğu getirilmemesine karar verilmiştir.

Özsermaye enflasyon düzeltmesi farkları ile olağanüstü yedeklerin kayıtlı değerleri bedelsiz sermaye artırımını; nakit kar dağıtımı ya da zarar mahsubunda kullanılabilecektir. Ancak özsermaye enflasyon düzeltme farkları, nakit kar dağıtımında kullanılması durumunda kurumlar vergisine tabi olacaktır.

Yapı Kredi Sigorta A.Ş.

31 Aralık 2011 Tarihi İtibariyle Konsolide Olmayan Finansal Tablolara İlişkin Açıklayıcı Dipnotlar

(Para birimi aksi belirtilmedikçe Türk Lirası ("TL") olarak gösterilmiştir.)

2. Önemli Muhasebe Politikalarının Özeti (Devamı)

2.24 Teknik Karşılıklar

Kazanılmamış Primler Karşılığı

Kazanılmamış primler karşılığı, nakliyat branşı primleri ile 14 Haziran 2007 tarihinden önce üretilen deprem primleri hariç olmak üzere, 31 Aralık 2011 ve 2010 tarihleri itibariyle yürürlükte bulunan tüm poliçeler için tahakkuk etmiş primlerin gün esasına göre takip eden döneme sarkan kısmı olarak hesaplanmıştır. Gün esasına göre takip eden döneme sarkan kısım hesap edilirken genel uygulamada poliçelerin öğlen 12:00'de başlayıp yine öğlen 12:00'de sona erdiği varsayılmıştır. 7 Ağustos 2007 tarih ve 26606 sayılı Resmi Gazetede yayımlanan "Sigorta ve Reasürans ile Emeklilik Şirketlerinin Teknik Karşılıklarına ve Bu Karşılıkların Yatırılacağı Varlıklara İlişkin Yönetmeliği" ("Teknik Karşılıklar Yönetmeliği") uyarınca, 1 Ocak 2008 tarihinden itibaren düzenlenen poliçelerin kazanılmamış primler karşılığı ile bu karşılığın reasürans payı, yürürlükte bulunan sigorta sözleşmeleri için tahakkuk etmiş primler ile reasürörlere devredilen primlerin herhangi bir komisyon veya diğer bir indirim yapılmaksızın brüt olarak gün esasına göre ertesi hesap dönemi veya hesap dönemlerine sarkan kısmı olarak hesaplanmış ve kayıtlara yansıtılmıştır. Şirket, 1 Ocak 2008 tarihinden önce düzenlenen poliçelerin kazanılmamış primler karşılığı hesabı sırasında ise primlerden komisyonların tenzil edilmesi uygulamasına devam etmektedir. Belirli bir bitiş tarihi olmayan emtia nakliyat branşı poliçeleri için son üç ayda yazılan primlerin %50'si kazanılmamış primler karşılığı olarak ayrılmaktadır. (17 no'lu dipnot).

Ertelenen Komisyon Gider ve Gelirleri

Hazine Müsteşarlığı tarafından yayımlanan 28 Aralık 2007 tarih ve 2007/25 sayılı Genelge uyarınca, 1 Ocak 2008 tarihinden itibaren yazılan primler için araçlara ödenen komisyonlar ile reasürörlere devredilen primler nedeniyle reasürörlerden alınan komisyonların gelecek dönem veya dönemlere isabet eden kısmı, bilançoda sırasıyla gelecek aylara ait giderler ve gelecek aylara ait gelirler hesaplarında, gelir tablosunda ise faaliyet giderleri hesabı altında netleştirilerek muhasebeleştirilmektedir (17 no'lu dipnot).

Şirket, sağlık branşında, iş akitlerinin devamının satış hedeflerine ulaşılması şartına bağlı satış ekip elemanlarına ilişkin maaş ve benzeri menfaat maliyetlerini, sigorta sözleşmelerinin hazırlanması ve satışı için yapılan değişken üretim giderleri olarak dikkate almakta ve bu giderleri üretilen poliçelere dağıtarak ertelemektedir. Şirket bu kapsamda 2011 yılı sonunda satış ekibiyle ilgili olarak sağlık branşında 7.501.160 TL ertelenmiş üretim gideri hesaplamıştır (31 Aralık 2010: 6.473.085 TL). Şirket elementer branşta çalışan direkt satış ekibine yapılan benzer ödemelerden oluşan değişken üretim giderlerini ise poliçe bazında dağıtmadığı için ertelememektedir.

Devam Eden Riskler Karşılığı

Teknik Karşılıklar Yönetmeliği uyarınca sigorta şirketleri, 1 Ocak 2008 tarihinden itibaren, yürürlükte bulunan sigorta sözleşmeleri dolayısıyla ortaya çıkabilecek tazminatların, ilgili sözleşmeler için ayrılmış kazanılmamış primler karşılığından fazla olma ihtimaline karşı, beklenen hasar prim oranını dikkate alarak devam eden riskler karşılığı ayırmakla yükümlüdürler. Beklenen hasar prim oranı, gerçekleşmiş hasarların kazanılmış prime bölünmesi suretiyle bulunur. Branş bazında hesaplanan beklenen hasar prim oranının 2009 yılından itibaren %95'in üzerinde olması halinde, %95'i aşan oranın net kazanılmamış primler karşılığı ile çarpılması sonucunda bulunan tutar, ilgili branşın devam eden riskler karşılığı olarak hesaplanmaktadır.

Şirket, 31 Aralık 2011 tarihi itibariyle yaptığı hesaplama sonucunda 4.125.557 TL (31 Aralık 2010: 324.756 TL) tutarında net devam eden riskler karşılığı hesaplamış ve kayıtlarına yansıtmıştır (17 no'lu dipnot).

Muallak Hasar ve Tazminat Karşılığı

Şirket, tahakkuk etmiş ve hesaben tespit edilmiş ancak daha önceki hesap dönemlerinde veya cari hesap döneminde fiilen ödenmemiş tazminat bedelleri veya bu bedel hesaplanamamış ise tahmini bedelleri ile gerçekleşmiş ancak rapor edilmemiş tazminat bedelleri için muallak hasar ve tazminat karşılığı ayırmaktadır. Muallak hasar karşılığı eksper raporlarına veya sigortalı ile eksperin değerlendirmelerine uygun olarak belirlenmektedir.

Teknik Karşılıklar Yönetmeliği uyarınca, 30 Eylül 2010 tarihinden itibaren, hesap dönemi sonu itibariyle uygulama esasları Hazine Müsteşarlığı'nca belirlenen aktüeryal zincirleme merdiven yöntemleri kullanılarak gerçekleşmiş ancak rapor edilmemiş tazminat bedeli hesap edilir. Bu yöntemler, Standart Zincir, Hasar/Prim, Cape Cod, Frekans/Şiddet ve Munich Zinciri Yöntemidir. Tahakkuk etmiş ve hesaben tespit edilmiş muallak tazminat karşılığı ile seçilen aktüeryal zincirleme merdiven yöntemi arasındaki fark gerçekleşmiş ancak rapor edilmemiş tazminat bedelidir.

Şirket tüm branşlar için standart aktüeryal zincirleme merdiven yöntemini kullanmaktadır.

Gerçekleşmiş ancak rapor edilmemiş tazminat bedellerinin test edilebilmesi için ayrı bir hesaplama yapılır. Bu hesaplama sırasında hesap dönemi sonu rakamları son 12 ayı kapsayacak şekilde brüt olarak dikkate alınır. Bu tarihlerden önce meydana gelmiş ancak bu tarihlerden sonra ihbar edilmiş tazminatlar, gerçekleşmiş ancak rapor edilmemiş tazminat bedelleri olarak kabul edilir. Gerçekleşmiş ancak rapor edilmemiş tazminat bedellerinin hesaplanması sırasında, sigorta ve reasürans şirketlerinin bu bedellerle ilgili olarak son 5 veya daha fazla yıllarda; bu tarihlerden önce meydana gelmiş ancak sonrasında rapor edilmiş tazminatların, bunlara ilişkin rücu, sovtaj ve benzeri gelir tahsilatlarının tenzil edilmesinden sonra kalan tutarlarının, söz konusu yıllara ilişkin prim üretimlerine bölünmesi suretiyle bulunan ağırlıklı ortalama dikkate alınır. Cari hesap dönemi için gerçekleşmiş ancak rapor edilmemiş tazminat bedeli, ağırlıklı ortalama ile cari hesap döneminden önceki 12 aylık toplam brüt prim üretiminin çarpılması suretiyle bulunur.

Bu çerçevede 31 Aralık 2011 tarihi itibariyle Şirket, 120.855.085 TL (31 Aralık 2010-110.525.669 TL) tutarında net muallak hasar karşılığı ayırmıştır.

Yapı Kredi Sigorta A.Ş.

31 Aralık 2011 Tarihi İtibariyle Konsolide Olmayan Finansal Tablolara İlişkin Açıklayıcı Dipnotlar

(Para birimi aksi belirtilmedikçe Türk Lirası ("TL") olarak gösterilmiştir.)

2. Önemli Muhasebe Politikalarının Özeti (Devamı)

Test sonucunda bulunan tutar, seçilen aktüeryal zincirleme merdiven yöntemi ile bulunan tutar, branşların toplamı itibariyle kıyaslanır ve hangi tutar daha büyük ise bu yöntemin her bir branşına ilişkin tutarları gerçekleşmiş ancak rapor edilmemiş tutar olarak finansal tablolara yansıtılır. 31 Aralık 2011 tarihi itibariyle 22.830.027 TL (31 Aralık 2010-23.886.276 TL) tutarında gerçekleşmiş ancak rapor edilmemiş hasar karşılığı hesaplanmış olup, bu tutarın %100'ü dikkate alınmıştır.

Aktüeryal zincirleme merdiven yöntemi hesaplamaları brüt tutarlar üzerinden yapılarak, Şirket'in yürürlükte bulunan ilgili reasürans anlaşmalarına bağlı olarak net rakamlara ulaşılmaktadır.

Ayrıca, aktüer tarafından büyük hasar ayıklaması yapılan branşlarda da, ayıklanan büyük hasarlar için bir sonraki yıl yeterlilik farkı hesaplaması yapılır.

Büyük hasar eliminasyonu Hazine Müsteşarlığı tarafından yayımlanan 18 Ekim 2010 tarih ve 2010/16 sayılı Genelge'nin "F-Büyük Hasarlar Maddesi" gereğince hesaplanır. Büyük hasar eliminasyonu yapılan branşlar, Kara Araçları, Trafik, Yangın ve Doğal Afetler, Genel Sorumluluk, Genel Zararlar branşlarıdır.

Hazine Müsteşarlığı tarafından yayımlanan 18 Ekim 2010 tarih ve 2010/16 sayılı Genelgenin "J-Rücu ve Sovtjaj Gelirlerine İlişkin Muhasebe Kayıtları Maddesi" gereğince rücu ve sovtjaj ile ilgili hesaplanan muhtemel gelir karşılıkları mevcut düzenleme içerisinde yer almadığından, 31 Aralık 2009 tarihi itibariyle hesaplanan ve cari dönemde devir kaydıyla 2010 yılına aktarılan kısım "Konusu Kalmayan Karşılıklar" hesabı içerisinde takip edilmektedir.

Dengeleme Karşılığı

Teknik Karşılıklar Yönetmeliği uyarınca, 1 Ocak 2008 tarihinden itibaren geçerli olmak üzere sigorta şirketleri, takip eden hesap dönemlerinde meydana gelebilecek tazminat oranlarındaki dalgalanmaları dengelemek ve katastrofik riskleri karşılamak üzere kredi ve deprem teminatları içeren sigorta sözleşmeleri için dengeleme karşılığı ayırmak zorundadırlar. Söz konusu karşılık her bir yıla tekabül eden net deprem ve kredi primlerinin %12'si oranında hesaplanır. Net primin hesaplanmasında, bölüşmesiz reasürans anlaşmaları için ödenen tutarlar devredilen prim olarak kabul edilir. Şirket, 31 Aralık 2011 tarihi itibariyle 7.968.674 TL (31 Aralık 2010: 6.481.612 TL) tutarında dengeleme karşılığı ayırmıştır (17 ve 47.1 no'lu dipnotlar).

23 Ekim 2011 tarihinde 7,2 şiddetinde meydana gelen Van depremi ile ilgili olarak ödenen 762.472 TL tutarında tazminat 2008 yılı dengeleme karşılığından, 1.220.157 TL tutarındaki muallak hasar karşılığı ise 2012/1 sayılı "Dengeleme Karşılığının Kullanılması ile Bazı Genelgelere İlişkin İlave Açıklamalar Hakkında Genelge" kapsamında 1.139.975 TL'si 2008 yılı 80.182 TL'si 2009 yılı dengeleme karşılığından düşülmüştür.

İkramiye ve İndirimler Karşılığı

İkramiye ve indirimler karşılığı, cari dönemde yaşayan poliçelere ilişkin olarak sigortalıya müteakip dönemlerde yenilemeye bağlı olmaksızın bir ikramiye veya indirim taahhüdünde bulunduğu takdirde ayrılması gereken karşılıktır. Şirket'in ikramiye ve indirim uygulamasına gitmesi durumunda, Sigortacılık Kanunu'nun 16. Maddesi gereği ayrılması gereken ikramiye ve indirimler karşılığı cari yılın teknik sonuçlarına göre sigortalılar veya lehdarlar için ayrılan ikramiye ve indirim tutarlarından oluşur.

Şirket grup sağlık poliçelerinde hasar prim oranlarına bağlı olarak taahhüt ettiği ikramiye ve indirimler için karşılık hesaplamakta olup, 31 Aralık 2011 tarihi itibariyle bu tutar 1.129.536 TL'dir. (31 Aralık 2010: 169.751 TL olup, Gider Tahakkukları hesabı içerisine sınıflanmıştır.) (17 ve 47.1 no'lu dipnotlar) Şirket yenileme şartına bağlı olarak verdiği ikramiye ve indirimler için de ilgili grubun yenileme ihtimali yenilememe ihtimalinden yüksek ise ihtiyatlılık gereği ikramiye ve indirim karşılığı hesaplamaya devam etmektedir.

2.25. 2011/18 sayılı "Sosyal Güvenlik Kurumuna Tedavi Masraflarına İlişkin Yapılan Ödemelerin Muhasebeleştirilmesine ve Sigortacılık Hesap Planında Yeni Hesap Kodu Açılmasına Dair Genelge" Kapsamında Trafik Kazaları Tedavi Masraflarına İlişkin Yapılan Yeni Düzenleme

25 Şubat 2011 tarih ve 27857 sayılı Resmi Gazete'de yayımlanarak yürürlüğe giren "6111 sayılı Bazı Alacakların Yeniden Yapılandırılması ile Sosyal Sigortalar ve Genel Sağlık Sigortası Kanunu ve Diğer Bazı Kanun ve Kanun Hükmünde Kararnamelerde Değişiklik Yapılması Hakkında Kanun" un 59 uncu maddesi ile 2918 sayılı Karayolları Trafik Kanununun 98 inci maddesi değiştirilmiştir.

Bahse konu Kanunun 59 uncu maddesiyle, 25 Şubat 2011 tarihinden itibaren, trafik kazalarına sağlık teminatı sağlayan zorunlu sigortalarda; sigorta şirketlerince yazılan primlerin %15'ini aşmamak üzere Hazine Müsteşarlığınca belirlenecek tutarın Sosyal Güvenlik Kurumu'na ("SGK") aktarılmasını ve bu aktarımla birlikte sigorta şirketlerinin trafik kazalarından kaynaklanan yaralanmalar neticesinde ortaya çıkan tedavi giderlerine ilişkin sorumluluklarının SGK'ya devredildiği hükmüne bağlanmaktadır. Yine aynı Kanun'un Geçici 1'inci maddesi ile 59'uncu madde kapsamında aktarılabilecek tutarın %20'sini aşmamak üzere Hazine Müsteşarlığınca belirlenecek tutarın SGK'ya aktarılması ile 25 Şubat 2011 tarihinden önce trafik kazalarından kaynaklanan yaralanmalara ilişkin sunulan tedavi hizmetlerinin de SGK tarafından karşılanacağı hükmüne bağlanmıştır.

Bu çerçevede Zorunlu Trafik Sigortası, Zorunlu Taşımacılık Sigortası ile Zorunlu Koltuk Ferdi Kaza Sigortası kapsamında tedavi masraflarının ödenmesine ilişkin usul ve esaslar 27 Ağustos 2011 tarih ve 28038 sayılı Resmi Gazete'de yayımlanan "Trafik Kazaları Nedeniyle İlgililere Sunulan Sağlık Hizmet Bedellerinin Tahsiline İlişkin Usul ve Esaslar Hakkında Yönetmelik" ve 2011/17 sayılı Genelge ile düzenlenmiştir. Söz konusu uygulamaların muhasebeleştirilmesine ilişkin usul ve esaslar ise 2011/18 sayılı "Sosyal Güvenlik Kurumuna Tedavi Masraflarına İlişkin Yapılan Ödemelerin Muhasebeleştirilmesine ve Sigortacılık Hesap Planında Yeni Hesap Kodu Açılmasına Dair Genelge" ile açıklanmıştır.

Yapı Kredi Sigorta A.Ş.

31 Aralık 2011 Tarihi İtibariyle Konsolide Olmayan Finansal Tablolara İlişkin Açıklayıcı Dipnotlar

(Para birimi aksi belirtilmedikçe Türk Lirası ("TL") olarak gösterilmiştir.)

2. Önemli Muhasebe Politikalarının Özeti (Devamı)

2011/18 sayılı Genelge'ye göre Şirket'in ilgili branşlarda vermiş olduğu teminatlarla ilişkin tedavi gideri ödeme yükümlülüğü kalmadığından AZMM gelişim üçgenlerinde Kanun kapsamına giren tedavi giderlerine ilişkin tüm veriler çıkarılmıştır. Aynı genelgeye göre Kanun'un Geçici 1. maddesine göre Kanun'un yayımlandığı tarihten önce meydana gelen trafik kazalarına ilişkin olarak Şirket'in, kayıtlarında takip ettiği tedavi masraflarına ilişkin kanunun yürürlüğe girdiği tarihten önce gerçekleşen hasarlara ilişkin muallak hasar dosyaları ile söz konusu tedavi masraflarına ilişkin hesaplanan tasfiye edilecek IBNR tutarını ödenen hasarlar hesabına kaydetmesi gerekmektedir. Şirket ihtiyatlılık gereği daha önce bu kapsamdaki hukuki süreci devam eden dosyalarını tasfiye etmemiş olup, ilgili Genelge sonrasında bu dosyaları kapatarak SGK'ya borçlar hesabına aktarmıştır. Tasfiye edilecek IBNR tutarı, 31 Mart 2011 tarihi itibariyle düzenlenen AZMM tablosu hem tedavi masraflarına ilişkin veriler dahil hem de bu veriler hariç olarak yapılan iki hesaplamanın farkı olarak ele alınmıştır. 17 sayılı Genelge hükümleri çerçevesinde Hazine Müsteşarlığı tarafından Şirket'e bildirilen yükümlülükler ile belirtilen hesaplama sonucu bulunan tutarın ilgili döneme isabet eden kısımları arasında oluşan fark ilgili bilanço hesabına yansıtılmış ve diğer teknik gelirler veya giderler hesabına aktarılmıştır.

Şirket, 2011/18 sayılı Genelge'ye göre tedavi giderleri ile birlikte olan ölüm ve maluliyet tazminatlarının ayrıştırılmasını yapmış ve finansal tabloların hazırlanmasında yapılan hesaplamalara sadece tedavi masrafları konu edilmiştir.

Şirket'e Zorunlu Trafik Sigortası kapsamında, 2011 yılı için 6111 sayılı Kanunun yayımından önce meydana gelen trafik kazaları bakımından Sosyal Güvenlik Kurumuna aktarılan tutar ile, Zorunlu Taşımacılık Sigortası ve Zorunlu Koltuk Ferdi Kaza Sigortası kapsamında, 2011 yılı için 6111 sayılı Kanunun yayımından önce meydana gelen trafik kazaları bakımından Sosyal Güvenlik Kurumuna aktarılan tutarın hesabında kullanılacak katsayılar Hazine Müsteşarlığı tarafından bildirilmiştir.

Bu çerçevede Şirket, 2011/18 sayılı Genelge'de yapılan açıklamalara göre Kanunun yayım tarihinden önce ve sonrası için hesaplamış olduğu ve kendisine bildirilmiş olan tutarları finansallarına aktarmıştır.

Yukarıda bahsedilen Kanun ve yönetmelikler çerçevesinde SGK'ya yapılan aktarımlar sebebiyle 31 Aralık 2011 tarihi itibariyle Şirket, Kanun sonrası dönem ile ilgili SGK'ya devredilecek primler nedeni ile gelir tablosunda 2.026.521 TL'nı ve Kanun öncesi döneme ait hasarların SGK'ya devri için ödenecek primler ve bu primler ödeninceye kadar ilgili genelge kapsamında finansal tablolarda SGK'ya borçlar hesabında izlenecek hasar dosyaları ve IBNR tutarı için ise 1.371.293 TL tutarında gideri 1 Temmuz-31 Aralık 2011 döneminde kayıtlarına yansıtmıştır. Bu işlemin gelecek yıllardaki net etkisi Hazine Müsteşarlığı'nın bildirimlerine bağlı olarak kesinleşecektir.

2.26. 2011/23 sayılı "Gerçekleşmiş Ancak Raporlanmamış Tazminat Karşılığı (IBNR) Hesaplamasına İlişkin Açıklamalar Hakkında Genelge" Kapsamında "Dava Sürecindeki Hasar Muallakları" ile İlgili Düzenleme:

Sigorta ve Reasürans Şirketleri ile Emeklilik Şirketlerinin Finansal raporlamaları hakkında Yönetmeliğin 4 üncü maddesinin birinci fıkrasına göre "Şirket faaliyetlerinin, ikinci fıkrada belirtilen konularda Müsteşarlıkça çıkarılacak tebliğler hariç olmak üzere, bu Yönetmelik ile TMSK'nun finansal tabloların hazırlanma ve sunulma esaslarına ilişkin mevzuat hükümleri çerçevesinde muhasebeleştirilmesi esastır." Aynı Yönetmeliğin 6 ıncı maddesinin birinci fıkrasında ise bilanço, "şirketlerin belirli bir tarihteki iktisadi ve mali durumunu yansıtan, varlıklarını, borçlarını ve özsermayelerini, aktif ve pasif hesaplar şeklinde gerçeğe uygun ve doğru bir biçimde gösteren tablo" olarak tanımlanmıştır.

Bu çerçevede finansal raporların gerçek durumu yansıtabilmesi adına 2011/23 sayılı genelge ile dava sürecinde olan dosyalar için kazanma ve kaybetme ihtimalinin değerlendirilmesi suretiyle karşılık ayrılması gerektiği ve dava sürecinde olan dosyalar için hangi esaslara göre muallak tazminat karşılığında indirim yapılabileceği belirtilmiştir.

Yapı Kredi Sigorta A.Ş.

31 Aralık 2011 Tarihi İtibariyle Konsolide Olmayan Finansal Tablolara İlişkin Açıklayıcı Dipnotlar

(Para birimi aksi belirtilmedikçe Türk Lirası ("TL") olarak gösterilmiştir.)

2. Önemli Muhasebe Politikalarının Özeti (Devamı)

İlgili genelgede belirtilen esaslara uygun olarak davanın sonuçlanma tarihi dikkate alınarak hesaplamaların yapıldığı 2011 dönemi sonundan geriye doğru son beş yıllık gerçekleştirmelere göre alt branşlar itibariyle aleyhe açılan davaların tutarları üzerinden kazanma oranı hesaplanmış ve bu kazanma oranına göre dava sürecinde olan dosyalar için tahakkuk ettirilen muallak dosyalardan brüt 8.032.012 TL net 5.621.282 TL indirim yapılmış olup, alt branş bazında kullanılan kazanma oranlarına aşağıda yer verilmiştir.

Branş	Kazanma oranı (%)	Brüt	Net
C.M.R Sorumluluk Sigortası	25,00	27.241	16.218
Elektronik Cihaz Sigortası	25,00	40.386	7.994
Emtea Nakliyat Sigortası	25,00	114.960	47.677
Ferdi Kaza Sigortası	3,19	6.969	6.165
Hırsızlık Sigortası	25,00	467.141	256.066
İnşaat Sigortası	18,48	298.564	14.771
İşveren Mali Sorumluluk Sigortası	6,27	7.492	5.712
Karayolları Motorlu Araçlar Zorunlu Mali Sorumluluk Sigortası	12,18	2.575.650	2.435.174
Kasko Sigortası	25,00	1.393.845	1.349.558
M.K.T. Araçları İhtiyari Mali Sorumluluk Sigortası	21,13	838.565	789.492
Makine Kırılması Sigortası	25,00	423.742	38.673
Makine Montaj Sigortası	25,00	16.796	1.748
Tekne Sigortası	0,15	858	429
Üçüncü Şahıslara Karşı Mali Sorumluluk Sigortası	25,00	413.967	151.790
Yangın Sigortası	25,00	1.405.836	499.815
Toplam		8.032.012	5.621.282

3. Önemli Muhasebe Tahminleri ve Hükümler

Finansal tabloların hazırlanması, bilanço tarihleri itibariyle raporlanan varlıklar ve yükümlülüklerin tutarlarını, şarta bağlı varlıkların ve yükümlülüklerin açıklanmasını ve hesap dönemi boyunca raporlanan gelir ve giderlerin tutarlarını etkileyebilecek tahmin ve varsayımların kullanılmasını gerektirmektedir. Muhasebe değerlendirme, tahmin ve varsayımları, geçmiş tecrübe ve diğer faktörler ile o günün koşullarıyla gelecekteki olaylar hakkında makul beklentiler dikkate alınarak değerlendirilir. Bu değerlendirme ve tahminler, yönetimin mevcut olaylar ve işlemlere ilişkin en iyi bilgilerine dayanmasına rağmen, fiili sonuçlar varsayımlarından farklılık gösterebilir.

Finansal tabloların hazırlanmasında Şirket yönetiminin, raporlanan varlık ve yükümlülük tutarlarını etkileyecek, bilanço tarihi itibariyle vukuu muhtemel yükümlülük ve taahhütleri ve raporlama dönemi itibariyle gelir ve gider tutarlarını belirleyen varsayımlar ve tahminler yapması gerekmektedir. Gerçekleşmiş sonuçlar tahminlerden farklı olabilmektedir. Tahminler düzenli olarak gözden geçirilmekte, gerekli düzeltmeler yapılmakta ve gerçekleştikleri dönemde gelir tablosuna yansıtılmaktadırlar. Kullanılan tahminler, başlıca; sigorta muallak tazminat karşılıkları, diğer teknik karşılıklar, finansal varlıkların gerçeğe uygun değer hesaplamaları ile varlıkların değer düşüklüğü karşılıklarıyla bağlantılı olup ilgili dipnotlarda bu tahmin ve varsayımlar detaylarıyla açıklanmıştır. Bunların dışında finansal tabloların hazırlanmasında kullanılan önemli tahminler aşağıda yer almaktadır

Kıdem tazminatı karşılığı:

Şirket, ilişikteki finansal tablolarda kıdem tazminatı karşılığını aktüeryal varsayımlar kullanarak hesaplamış ve kayıtlarına yansıtmıştır. Şirket'in, 31 Aralık 2011 tarihi itibariyle, kıdem tazminatı yükümlülüğü 4.018.289 TL (31 Aralık 2010-4.395.285 TL)'dir.

Şüpheli alacaklar karşılığı:

Şirket araçlardan ve sigortalılardan idari ve kanuni takipteki alacakları için 31 Aralık 2011 tarihinde sona eren yıla ait konsolide olmayan finansal tablolarında 2.653.511 TL (31 Aralık 2010-2.559.389 TL) tutarında şüpheli alacak karşılığı ayırmıştır. Şirket ayrıca kanuni takipte olmayan ancak tahsil edemeyeceğini düşündüğü alacakları için de 2.275.148 TL (31 Aralık 2010 1.751.387 TL) tutarında sigortacılık faaliyetlerinden alacak karşılığı ayırmıştır.

Rücu alacakları:

Şirket, 31 Aralık 2011 tarihi itibariyle tahakkuk esasına göre dava ve icra safhasında olan rücu alacakları ve mutabık kalınmamış şahıs rücu alacakları için şüpheli alacak karşılığı sonrası (reasürans hissesi düşüldükten sonra), 9.313.588 TL (31 Aralık 2010-6.515.800 TL) tutarında net rücu alacağını kayıtlara almıştır.

Yapı Kredi Sigorta A.Ş.

31 Aralık 2011 Tarihi İtibariyle Konsolide Olmayan Finansal Tablolara İlişkin Açıklayıcı Dipnotlar

(Para birimi aksi belirtilmedikçe Türk Lirası ("TL") olarak gösterilmiştir.)

3. Önemli Muhasebe Tahminleri ve Hükümleri (Devamı)

Muallak tazminat karşılığı:

Muallak tazminat karşılığı hesaplanırken birçok tahmin ve hükümlerin yanı sıra eksper, bilirkişi, danışman görüşü gibi kesin kanıtlara da başvurulur. Muallak tazminat karşılığı tutarlarının kesin olarak son haline ulaşması uzun zaman alabilmektedir. Bu nedenle muallak tazminat karşılığı hesaplamasında aktüeryal zincirleme merdiven metodu ile Şirket'in geçmiş yıllar hasar gelişim tutarları deneyimi de baz alınmaktadır. Geçmiş yıllar hasar gelişimi gelecekteki hasar tutarları hesaplamasında kullanılmaktadır. Bu hesaplama, ödenen hasarlar gelişimleri, geçmişte hasar başına düşen ortalama tazminat tutarı, geçmiş hasar sayıları ile beklenen hasar/prim oranı dikkate alınarak yapılmaktadır. Teknik Karşılıklar Yönetmeliği uyarınca, 30 Eylül 2010 tarihinden itibaren, hesap dönemi sonu itibariyle uygulama esasları Müsteşarlıkça belirlenen aktüeryal zincirleme merdiven yöntemleri kullanılarak gerçekleştirilmiş ancak rapor edilmemiş tazminat bedeli hesap edilir. Tahakkuk etmiş ve hesaben tespit edilmiş muallak tazminat karşılığı ile seçilen aktüeryal zincirleme merdiven yöntemi arasındaki fark gerçekleştirilmiş ancak rapor edilmemiş tazminat bedelidir. Test sonucunda bulunan tutar, seçilen aktüeryal zincirleme merdiven yöntemi ile bulunan tutar, branşların toplamı itibariyle kıyaslanır ve hangi tutar daha büyük ise bu yöntemin her bir branşına ilişkin tutarları gerçekleştirilmiş ancak rapor edilmemiş tutar olarak finansal tablolara yansıtılır. Ayrıca, aktüer tarafından büyük hasar ayıklaması yapılan branşlarda da, ayıklanan büyük hasarlar için bir sonraki yıl yeterlilik farkı hesaplaması yapılır.

Büyük hasar eliminasyonu Hazine Müsteşarlığı tarafından yayımlanan 18 Ekim 2010 tarih ve 2010/16 sayılı Genelgenin "F-Büyük Hasarlar Maddesi" gereğince hesaplanır. Büyük hasar eliminasyonu yapılan branşlar, Kara Araçları, Trafik, Yangın ve Doğal Afetler, Genel Sorumluluk branşlarıdır.

Şirket'in 31 Aralık 2011 tarihi itibariyle muallak tazminat karşılığı tutarı net 120.855.085 TL (31 Aralık 2010-110.525.669 TL)'dir.

Ertelenen vergi:

Ertelenmiş vergi, bilanço yükümlülüğü metodu dikkate alınarak, aktif ve pasiflerin finansal raporlamada yansıtılan değerleri ile yasal vergi hesabındaki bazları arasındaki geçici farklardan oluşan vergi etkileri dikkate alınarak yansıtılmaktadır. Ertelenmiş vergi varlığı hesaplamasında çeşitli tahmin ve hükümler kullanılmaktadır. Şirket, 31 Aralık 2011 tarihi itibariyle 7.966.798 TL (31 Aralık 2010-10.067.009 TL) tutarında net ertelenmiş vergi varlığı hesaplamış ve kayıtlarına yansıtmıştır.

Şirket 31 Aralık 2010 tarihli finansal tablolarını hazırladığı tarih itibariyle kurumlar vergisi hesabında dikkate aldığı 13.171.975 TL tutarındaki kalemleri 30 Nisan 2011 tarihli kurumlar vergisi beyannamesini verirken yeniden gözden geçirmiş ve bu tutarlara hesaplamada yer vermemiştir. Bu kalemler finansal tabloların hazırlandığı tarihte ertelenmiş vergiye konu edildiğinden bu değişiklik ilgili dönem için sadece kurumlar vergisi karşılığı ile ertelenmiş vergi hesabı arasında bir geçişmeye neden olmuştur.

4. Sigorta ve Finansal Riskin Yönetimi

Sigorta riski

Sigorta sözleşmelerine ilişkin risk, sigorta konusu olayın gerçekleşmesi ihtimali ve bu olaydan kaynaklanacak olan hasar tutarının bilinmiyor olmasıdır. Sigorta sözleşmelerinin doğası gereği, söz konusu risk rastlantısal ve dolayısıyla tam olarak tahmin edilemez.

Fiyatlandırma ve karşılık ayırma metodlarına ihtimal teorisinin uygulandığı bir poliçe portföyünde, Şirket'in sigorta sözleşmeleriyle ilgili olarak maruz kaldığı temel risk, ödenen hasar ve tazminatların sigortacılık karşılıklarının kayıtlı değerlerinin üstünde gerçekleşmesidir. Şirket poliçe yazma stratejisini, kabul edilen sigorta risklerinin tipine ve oluşan hasarlara göre belirlemektedir.

Şirket söz konusu riskleri, şekillendirmiş olduğu poliçe yazma stratejisi ve bütün branşlarda tarafı olduğu reasürans anlaşmaları ile yönetmektedir.

Sigorta riskinin (sigorta edilen azami tutar) branş bazında dağılımı aşağıda özetlenmiştir (sağlık branşı hariç):

	31 Aralık 2011	31 Aralık 2010
Kara araçları sorumluluk	693.789.187.489	526.082.542.589
Yangın ve doğal afetler	73.308.701.533	55.298.915.197
Kaza	75.572.451.327	7.919.801.458
Genel zararlar	43.522.760.430	28.670.806.466
Genel sorumluluk	14.724.505.215	10.943.462.784
Nakliyat	11.538.488.455	5.444.042.064
Kara araçları	6.396.348.377	6.209.512.929
Hava araçları sorumluluk	5.852.853.650	2.500.075.250
Hava araçları	726.855.949	441.023.793
Hukuksal koruma	481.581.900	439.953.500
Su araçları	442.224.790	388.140.861
Toplam	926.355.959.115	644.338.276.891

Yapı Kredi Sigorta A.Ş.

31 Aralık 2011 Tarihi İtibariyle Konsolide Olmayan Finansal Tablolara İlişkin Açıklayıcı Dipnotlar

(Para birimi aksi belirtilmedikçe Türk Lirası ("TL") olarak gösterilmiştir.)

2. Önemli Muhasebe Politikalarının Özeti (Devamı)

Duyarlılık analizleri

Finansal risk

Şirket, sahip olduğu finansal varlıklar, reasürans varlıkları ve sigortacılık yükümlülüklerinden dolayı finansal risklere maruz kalmaktadır. Özet olarak temel finansal risk, finansal varlıklardan sağlanan gelirlerin, sigorta sözleşmelerinden kaynaklanan yükümlülüklerin karşılanmasında yetersiz kalmasıdır. Finansal riskin en önemli bileşenleri piyasa riski (kur riski, piyasa değeri faiz oranı riski, nakit akımı faiz oranı riski ve fiyat riskini içerir), kredi riski ve likidite riskidir. Şirket'in genel risk yönetimi programı, finansal piyasaların değişkenliğine ve bunun Şirket'in finansal performansı üzerindeki muhtemel olumsuz etkilerinin asgari seviyeye indirilmesine yoğunlaşmaktadır. Risk yönetimi, Şirket yönetimi tarafından Yönetim Kurulu'nca onaylanmış usuller doğrultusunda gerçekleştirilmektedir.

(a) Piyasa riski

i. Nakit akım faiz oranı riski

Şirket, değişken faiz oranlı finansal varlıkların ve yükümlülüklerinin tabi olduğu faiz oranlarının değişiminin etkisinden doğan faiz oranı riskine maruz kalmaktadır.

Değişken faiz oranlı finansal varlıklar, Şirket'i faiz oranı riskine maruz bırakmaktadır. 31 Aralık 2011 tarihinde değişken faizli finansal varlıklarına uygulanan piyasa faiz oranı %1 yüksek/düşük olsaydı ve diğer tüm değişkenler sabit kalsaydı, ilgili döneme ait net gelir 145.262 TL (31 Aralık 2010: 331.801 TL) daha yüksek/düşük olacaktı.

ii. Kur riski

Şirket, döviz cinsinden alacak ve borçların Türk Lirası'na çevrilmesinden dolayı döviz kuru değişikliklerinden doğan kur riskine maruz kalmaktadır. Bu riskler, döviz pozisyonunun analiz edilmesi ile takip edilmektedir.

31 Aralık 2011 tarihi itibarıyla Euro, TL karşısında %10 oranında değer kazansaydı/kaybetseydi ve diğer tüm değişkenler sabit kalsaydı, Euro cinsinden alacak ve borçların çevrimi dolayısıyla oluşacak kur farkı karı/zararı sonucu net varlıklar 842.799 TL (31 Aralık 2010: 1.486.299 TL) daha yüksek/düşük olacaktı.

31 Aralık 2011 tarihi itibarıyla ABD Doları, TL karşısında %10 oranında değer kazansaydı/kaybetseydi ve diğer tüm değişkenler sabit kalsaydı, ABD Doları cinsinden alacak ve borçların çevrimi dolayısıyla oluşacak kur farkı zararı/karı sonucu net varlıklar 1.148.304 TL (31 Aralık 2010: 605.923 TL) daha yüksek/düşük olacaktı.

31 Aralık 2011 ve 2010 tarihleri itibarıyla Şirket'in döviz cinsinden satılmaya hazır finansal varlığı bulunmadığından, kur değişikliklerinin Şirket'in özsermaye hesapları arasında yer alan "Finansal varlıkların değerlemesi" hesabı üzerinde bir etkisi olmamaktadır.

Şirket'in döviz cinsinden olan varlık ve yükümlülüklerine ilişkin bilgiler ilgili dipnotlarda yer almaktadır.

iii. Fiyat riski

Şirket'in finansal varlıkları, Şirket'i fiyat riskine maruz bırakmaktadır. Şirket emtea fiyat riskine maruz değildir.

31 Aralık 2011 tarihi itibarıyla Şirket'in satılmaya hazır olarak sınıflandırılan kota edilmiş hisse senedi yatırımı bulunmamaktadır (31 Aralık 2010 tarihi itibarıyla ilgili yatırımların piyasa fiyatı %5 oranında artsaydı/azalsaydı ve diğer tüm değişkenler sabit kalsaydı, net varlıklar 12.021 TL daha yüksek/düşük olacaktı).

31 Aralık 2011 tarihi itibarıyla Şirket'in sabit faizli satılmaya hazır borçlanma araçları piyasa değerinden tutulmaktadır. Piyasa faiz oranları %1 oranında artsaydı/azalsaydı ve diğer tüm değişkenler sabit kalsaydı, ilgili döneme ait "Finansal varlıkların değerlemesi" hesabı üzerindeki etkisi 6.839.321 TL (31 Aralık 2010: 2.377.951 TL) daha düşük/yüksek olacaktı.

Yukarıda açıklanan piyasa riskine ilişkin duyarlılık analizleri vergi öncesi hesaplanan etkileri yansıtmaktadır.

(b) Kredi riski

Finansal varlıkların mülkiyeti, karşı tarafın sözleşmenin şartlarını yerine getirmeme riskini taşır. Şirket'in kredi riski, nakit benzerleri ile banka mevduatları, finansal varlıklar, sigortacılık yükümlülüklerindeki reasürans payları, reasürans şirketlerinden alacaklar ve sigortalılardan ve aracı kurumlardan olan prim alacaklarından kaynaklanmaktadır. Bu riskler, Şirket yönetimi tarafından karşı tarafa olan toplam kredi riski olarak görülmektedir.

Şirket kredi ve alacaklar olarak sınıflandırılan finansal varlıklarının ve sigorta faaliyetlerinden kaynaklanan alacaklarının (reasürans alacakları dahil) kredi riskini alınan teminat ve karşı taraf seçiminde uyguladığı prosedürler ile takip etmekte ve sınırlandırmaktadır. Bu alacaklar ile ilgili diğer açıklamalar 12 no'lu dipnotta verilmiştir.

Şirket'in kredi ve alacak grubu dışında kalan ve kredi riskine tabi finansal varlıkları genellikle devlet iç borçlanma senetleri, Türkiye'de yerleşik banka ve diğer finansal kurumlarda tutulan vadeli ve vadesiz mevduatı temsil etmekte ve bu alacaklar yüksek kredi riskine sahip olarak kabul edilmemektedir.

Yapı Kredi Sigorta A.Ş.

31 Aralık 2011 Tarihi İtibariyle Konsolide Olmayan Finansal Tablolara İlişkin Açıklayıcı Dipnotlar

(Para birimi aksi belirtilmedikçe Türk Lirası ("TL") olarak gösterilmiştir.)

4 Sigorta ve Finansal Riskin Yönetimi (Devamı)

(c) Likidite riski

Şirket, sigorta sözleşmelerinden kaynaklanan yükümlülüklerin karşılanabilmesi için elinde bulunan nakit kaynakları kullanmaktadır. Likidite riski, makul bir maliyet dahilinde, borçların ödenmesi için yeterli nakdin bulunmaması riskidir. Yönetim, söz konusu borçların ödenmesine yetecek tutarda fon bulundurulmasıyla ilgili limitleri belirler.

Aşağıdaki tablo, Şirket'in finansal ve sigorta yükümlülüklerinin bilanço tarihleri itibariyle sözleşmeden kaynaklanan ve beklenen vadelerine kalan sürelerine göre dağılımını göstermektedir. Tabloda gösterilen tutarlar iskonto edilmemiş değerlerdir.

31 Aralık 2011	Sözleşmeden kaynaklanan nakit akımları			
	3 aya kadar	3 ay-1 yıl	1 yıl-5 yıl	Toplam
Sigorta ve reasürans şirketlerine borçlar	2.438.022	800.158	-	3.238.180
SGK Borçlar	1.728.521	-	2.820.571	4.549.092
	4.166.543	800.158	2.820.571	7.787.272

31 Aralık 2011	Beklenen nakit akımları				
	3 aya kadar	3 ay-1 yıl	1 yıl-5yıl	5 yıldan uzun	Toplam
Muallak hasar karşılığı-net (*)	32.569.258	26.866.188	61.419.639	-	120.855.085
Devam eden riskler karşılığı-net	196.882	3.806.908	121.743	24	4.125.557
Dengeleme karşılığı-net	-	-	-	7.968.674	7.968.674
İkramiye ve İndirimler Karşılığı	-	1.129.536	-	-	1.129.536
	32.766.140	31.802.632	61.541.382	7.968.698	134.078.852

31 Aralık 2010	Sözleşmeden kaynaklanan nakit akımları			
	3 aya kadar	3 ay-1 yıl	1 yıl-5 yıl	Toplam
Sigorta ve reasürans şirketlerine borçlar	3.852.188	5.868.289	-	9.720.477
	3.852.188	5.868.289	-	9.720.477

31 Aralık 2010	Beklenen nakit akımları				
	3 aya kadar	3 ay-1 yıl	1 yıl-5yıl	5 yıldan uzun	Toplam
Muallak hasar karşılığı-net (*)	49.187.897	34.183.216	27.154.556	-	110.525.669
Devam eden riskler karşılığı-net	2.318	14.571	282.970	24.897	324.756
Dengeleme karşılığı-net	-	-	-	6.481.612	6.481.612
	49.190.215	34.197.787	27.437.526	6.506.509	117.332.037

(*) Şirket dava konusu muallak hasarların ödenmesinin bir yıldan daha uzun bir sürede gerçekleşeceğini öngörmektedir. Muallak hasarlar karşılığının tamamı bilançolarda kısa vadeli olarak sınıflandırılmıştır.

Şirket yukarıda belirtilen yükümlülükleri, aktifinde yer alan finansal varlıklar ve nakit ve nakit benzeri varlıklar ile karşılamayı öngörmektedir.

Finansal araçların gerçeğe uygun değeri

Gerçeğe uygun değer, finansal araçların, zorunlu bir satış veya tasfiye işlemi dışında gönüllü taraflar arasındaki bir cari işlemde, el değiştirebileceği bir tutar olup, eğer varsa teşkilatlanmış bir piyasada işlem gören fiyatı ile en iyi şekilde belirlenir.

Finansal araçların tahmini gerçeğe uygun değerleri, Şirket tarafından mevcut piyasa bilgileri ve uygun değerlendirme yöntemleri kullanılarak tespit edilmektedir. 31 Aralık 2011 ve 2010 tarihleri itibariyle gerçeğe uygun değeri belirlenen finansal varlıkların tümü 1.seviye finansal varlıklardır.

Yapı Kredi Sigorta A.Ş.

31 Aralık 2011 Tarihi İtibariyle Konsolide Olmayan Finansal Tablolara İlişkin Açıklayıcı Dipnotlar

(Para birimi aksi belirtilmedikçe Türk Lirası ("TL") olarak gösterilmiştir.)

4. Sigorta ve Finansal Riskin Yönetimi (Devamı)

Aşağıdaki yöntem ve varsayımlar, bilançoda gerçeğe uygun değerleri ile yansıtılmayan finansal araçların gerçeğe uygun değerinin tahmininde kullanılmıştır:

Finansal varlıklar

Yılsunu kurlarıyla çevrilen dövize dayalı olan bakiyelerin gerçeğe uygun değerlerinin, kayıtlı değerlerine yaklaştığı kabul edilmektedir. Nakit ve nakit benzerlerinin gerçeğe uygun değerlerinin kısa vadeli olmaları dolayısıyla kayıtlı değerlerine yaklaştığı kabul edilmektedir. Esas faaliyetlerden alacakların kayıtlı değerinin ilgili şüpheli alacak karşılığının düşülmesinden sonra gerçeğe uygun değerlerini gösterdiği tahmin edilmektedir. Borsaya kayıtlı olmayan satılmaya hazır finansal varlıkların ise maliyetleri, varsa, değer düşüklüğü çıkarılmış değerleri gerçeğe uygun değerleri olarak kabul edilmektedir.

Finansal yükümlülükler

Esas faaliyetlerden borçlar ile diğer parasal borçların kayıtlı değerlerinin gerçeğe uygun değerlerine yakın olduğu tahmin edilmektedir.

Sermaye yönetimi

Şirket'in sermayeyi yönetirken amaçları:

- Hazine Müsteşarlığı'nın gerekli gördüğü sermaye yeterliliği şartlarını yerine getirmek,
- Şirket'in işletmelerin devamlılığı ilkesi çerçevesinde varlığını sürdürmek ve faaliyetlerin devamını sağlayabilmek,
- Sigorta sözleşmelerini risk ile orantılı olarak fiyatlandırarak sermayedarlarına getiri sağlamaktır.

Şirket, Sigorta ve Reasürans ile Emeklilik Şirketlerinin Sermaye Yeterliliklerinin Ölçülmesine ve Değerlendirilmesine İlişkin Yönetmelik Madde 10'a göre Haziran ve Aralık dönemlerinde olmak üzere yılda iki defa asgari gerekli özsermaye hesaplamakta olup, rapor tarihi itibarıyla 31 Aralık 2011 tarihine ilişkin hesaplamalar devam etmektedir (31 Aralık 2010: 230.682.666 TL).

5. Bölüm Bilgileri

İşletme'nin "Faaliyetlere ilişkin karar almaya yetkili mercii"ye yaptığı faaliyet raporlamasına ilişkin bilgiler "TFRS 8-Faaliyet Bölümleri" standardı kapsamında bu bölümde açıklanmıştır.

Raporlanacak alt faaliyet bölümlerinin belirlenmesinde üst yönetime verilen raporların yanı sıra, "TFRS 8-Faaliyet Bölümleri" standardı kapsamında yer alan sayısal alt sınırlar da dikkate alınmış ve prim üretimi ve teknik karlılığına göre toplam tutarın %10'undan fazlasını teşkil eden bölümler ayrı bir faaliyet bölümü olarak değerlendirilmiştir. Şirket'in poliçe dağıtım kanalları, direkt satışları ve acente partajlı satışlarından oluşmakta olup, toplam prim üretiminin %10'unu aşan büyük bir sigortaliya satışı bulunmamaktadır. Şirket faaliyetlerini Türkiye'de sürdürmektedir. Ana gelir kalemi poliçeler üzerinden alınan prim tutarıdır.

Şirket yönetiminin belirlediği faaliyet bölümleri 31 Aralık 2011 ve 2010 tarihleri itibarıyla aşağıdaki gibidir:

Sağlık Dışı Sigortalar

Sağlık dışı veya elementer sigortalar Şirket'in sağlık branşı dışında faaliyette bulunduğu ağırlıklı olarak Kara Araçları (Kasko), Kara araçları sorumluluk (Trafik), Yangın, Nakliyat, Mühendislik ve diğer branşlardaki üretimden oluşmaktadır. Sağlık dışı branşlardaki üretim ağırlıklı olarak acente broker ve banka kanalı ile yapılmakta olup genellikle Türkiye sınırları içindeki risklerin sigortası olarak düzenlenmektedir. Özellikle yangın, kasko ve trafik branşında poliçeler yıllık olarak düzenlenmektedir. Yüksek risk konsantrasyonuna sahip ürünler için yurt içi ve yurt dışı reasürans şirketlerine gerekli devirler ise poliçe ile eş zamanlı düzenlenen ihtiyari reasürans sözleşmeleri ile yapılmaktadır.

Sağlık Sigortası

Sağlık Sigortası, sigortalıların sigorta süresi içinde hastalanmaları ve/veya herhangi bir kaza sonucu yaralanmaları halinde tedavileri için gerekli masrafları ile varsa gündelik tazminatları, bu genel şartlarla varsa özel şartlar çerçevesinde, poliçede yazılı meblağlara kadar temin eder. Sigortanın coğrafi sınırları poliçede belirtilir.

Şirket "Faaliyetlere ilişkin karar almaya yetkili mercii"ye sunduğu bölüm raporlarını da "Sigorta ve Reasürans Şirketleri ile Emeklilik Şirketlerinin Finansal Raporlamaları Hakkında Yönetmelik" doğrultusunda, söz konusu yönetmelik ve TMSK tarafından açıklanan TMS ve TFRS ile Hazine Müsteşarlığı tarafından muhasebe ve finansal raporlama esaslarına ilişkin yayımlanan diğer yönetmelik, açıklama ve genelgeler çerçevesinde takip etmektedir.

Şirket varlıklarını bölümlere ayırmamakta olup bir bütün olarak ele almaktadır.

Yapı Kredi Sigorta A.Ş.

31 Aralık 2011 Tarihi İtibariyle Konsolide Olmayan Finansal Tablolara İlişkin Açıklayıcı Dipnotlar

(Para birimi aksi belirtilmedikçe Türk Lirası ("TL") olarak gösterilmiştir.)

5. Bölüm Bilgileri (Devamı)

31 Aralık 2011 tarihinde sona eren yıla ait bölüm sonuçları:

	Sağlık	Sağlık Dışı	Dağıtılmayan	Toplam
TEKNİK GELİR	376.387.341	332.215.437	-	708.602.778
1-Kazanılmış Primler (Reasürör Payı Düşülmüş Olarak)	373.904.781	297.145.157	-	671.049.938
1.1-Yazılan Primler (Reasürör payı Düşülmüş Olarak)	409.564.573	334.783.790	-	744.348.363
1.2-Kazanılmamış Primler Karşılığında Değişim	(35.659.792)	(33.837.832)	-	(69.497.624)
1.3-Devam Eden Riskler Karşılığı	-	(3.800.801)	-	(3.800.801)
2-Diğer Teknik Gelirler (Reasürör Payı Düşülmüş Olarak)	2.482.560	35.070.280	-	37.552.840
TEKNİK GİDER	(322.360.374)	(303.967.141)	-	(626.327.515)
1-Gerçekleşen Hasarlar (Reasürör Payı Düşülmüş Olarak)	(291.466.169)	(214.803.138)	-	(506.269.307)
1.1-Ödenen Tazminatlar (Reasürör Payı Düşülmüş Olarak)	(292.499.277)	(203.440.613)	-	(495.939.890)
1.2-Muallak Tazminatlar Karşılığında Değişim(Reasürör Payı ve Devreden Kısım Düşülmüş Olarak) (+/-)	1.033.108	(11.362.525)	-	(10.329.417)
2-Diğer Teknik Giderler	(30.894.205)	(89.164.003)	-	(120.058.208)
	54.026.967	28.248.296	-	82.275.263
Mali gelir			80.142.551	80.142.551
Personel giderleri			(66.833.183)	(66.833.183)
Genel giderler			(19.846.709)	(19.846.709)
Amortisman gideri			(5.377.763)	(5.377.763)
Karşılık giderleri, net			426.548	426.548
Vergi gideri			(6.072.455)	(6.072.455)
Mali gider			(8.481.339)	(8.481.339)
Diğer			(1.048.036)	(1.048.036)
Net Dönem Karı/(Zararı)	54.026.967	28.248.296	(27.090.386)	55.184.877

Yapı Kredi Sigorta A.Ş.

31 Aralık 2011 Tarihi İtibariyle Konsolide Olmayan Finansal Tablolara İlişkin Açıklayıcı Dipnotlar

(Para birimi aksi belirtilmedikçe Türk Lirası ("TL") olarak gösterilmiştir.)

5. Bölüm Bilgileri (Devamı)

31 Aralık 2010 tarihi itibariyle sona eren yıla ait bölüm sonuçları:

	Sağlık	Sağlık Dışı	Dağıtılmayan	Toplam
TEKNİK GELİR	312.097.808	285.215.440	-	597.313.248
1-Kazanılmış Primler (Reasürör Payı Düşülmüş Olarak)	309.120.866	257.366.640	-	566.487.506
1.1-Yazılan Primler (Reasürör payı Düşülmüş Olarak)	333.368.763	289.315.928	-	622.684.691
1.2-Kazanılmamış Primler Karşılığında Değişim	(24.247.897)	(38.620.948)	-	(62.868.845)
1.3-Devam Eden Riskler Karşılığı	-	6.671.660	-	6.671.660
2-Diğer Teknik Gelirler (Reasürör Payı Düşülmüş Olarak)	2.976.942	27.848.800	-	30.825.742
TEKNİK GİDER	(271.118.139)	(256.221.263)	-	(527.339.402)
1-Gerçekleşen Hasarlar (Reasürör Payı Düşülmüş Olarak)	(247.410.573)	(192.371.473)	-	(439.782.046)
1.1-Ödenen Tazminatlar (Reasürör Payı Düşülmüş Olarak)	(248.001.509)	(165.608.192)	-	(413.609.701)
1.2-Muallak Tazminatlar Karşılığında Değişim (Reasürör Payı ve Devreden Kısım Düşülmüş Olarak) (+/-)	590.936	(26.763.281)	-	(26.172.345)
2-Diğer Teknik Giderler	(23.707.566)	(63.849.790)	-	(87.557.356)
	40.979.669	28.994.177	-	69.973.846
Mali gelir			69.412.660	69.412.660
Personel giderleri			(61.831.820)	(61.831.820)
Genel giderler			(17.225.329)	(17.225.329)
Amortisman gideri			(1.942.832)	(1.942.832)
Karşılık giderleri, net			(9.732.277)	(9.732.277)
Vergi gideri			(5.127.086)	(5.127.086)
Mali gider			(4.135.864)	(4.135.864)
Diğer			3.187.773	3.187.773
Net Dönem Karı/(Zararı)	40.979.669	28.994.177	(27.424.775)	42.549.071

Yapı Kredi Sigorta A.Ş.

31 Aralık 2011 Tarihi İtibariyle Konsolide Olmayan Finansal Tablolara İlişkin Açıklayıcı Dipnotlar

(Para birimi aksi belirtilmedikçe Türk Lirası ("TL") olarak gösterilmiştir.)

6. Maddi Duran Varlıklar

6.1 Dönemin tüm amortisman giderleri ile itfa ve tükenme payları: 5.377.763 TL, (31 Aralık 2010: 1.942.832 TL)

6.1.1 Amortisman giderleri 1.470.924 TL, (31 Aralık 2010: 1.379.806 TL)

6.1.2 İtfa ve tükenme payları 3.906.839 TL, (31 Aralık 2010: 563.026 TL)

6.2 Amortisman hesaplama yöntemleri ile bu yöntemlerde yapılan değişikliklerin dönemin amortisman giderlerinde meydana getirdiği artış (+) veya azalış (-): 1.359.391 TL, (31 Aralık 2010: Yoktur)

6.3 Cari dönemde duran varlık hareketleri:

6.3.1 Satın alınan, imal veya inşa edilen maddi duran varlıkların maliyeti: 3.260.223 TL, (31 Aralık 2010: 1.531.654 TL)

6.3.2 Satılan veya hurdaya ayrılan maddi duran varlık maliyeti: 5.235.633 TL, (31 Aralık 2010: 11.265.038 TL)

6.3.3 Cari dönemde ortaya çıkan değerlendirme artışları:

6.3.3.1 Varlık maliyetlerinde (+): Yoktur (31 Aralık 2010: Yoktur)

6.3.3.2 Birikmiş amortismanlarda (-): Yoktur (31 Aralık 2010: Yoktur)

6.3.4 Yapılmakta olan yatırımların niteliği, toplam tutarı, başlangıç ve bitiş tarihi ve tamamlama derecesi (*): 468.910 TL, (31 Aralık 2010: 89.455 TL)

(* 2011 yılında başlanılan ve 2012 yılında tamamlanması planlanan dört adet bilgi işlem otomasyon projesine ilişkin olup maddi olmayan varlıklara ilişkin avanslar altında takip edilmektedir.

Maddi duran varlık hareket tablosu:

	1 Ocak 2011	İlaveler	Çıkışlar	31 Aralık 2011
Maliyet:				
Demirbaş ve tesisatlar	16.333.035	2.770.111	(392.309)	18.710.837
Diğer maddi varlıklar	7.261.834	333.242	(32.137)	7.562.939
Kullanım amaçlı gayrimenkuller	6.286.450	90.270	(1.718.029)	4.658.691
Motorlu taşıtlar	101.661	-	(101.661)	-
Toplam maliyet	29.982.980	3.193.623	(2.244.136)	30.932.467
Birikmiş amortisman:				
Demirbaş ve tesisatlar	(14.086.349)	(1.158.685)	389.443	(14.855.591)
Diğer maddi varlıklar	(6.556.405)	(159.676)	32.133	(6.683.948)
Kullanım amaçlı gayrimenkuller	(2.376.273)	(96.495)	665.222	(1.807.546)
Motorlu taşıtlar	(45.168)	-	45.168	-
Toplam birikmiş amortisman	(23.064.195)	(1.414.856)	1.131.966	(23.347.085)
Net kayıtlı değer	6.918.785			7.585.382

Yapı Kredi Sigorta A.Ş.

31 Aralık 2011 Tarihi İtibariyle Konsolide Olmayan Finansal Tablolara İlişkin Açıklayıcı Dipnotlar

(Para birimi aksi belirtilmedikçe Türk Lirası ("TL") olarak gösterilmiştir.)

6. Maddi Duran Varlıklar (Devamı)

	1 Ocak 2010	İlaveler	Çıkışlar	Transferler	31 Aralık 2010
Maliyet:					
Kullanım amaçlı					
gayrimenkuller	16.628.517	5.965	(10.348.032)	-	6.286.450
Demirbaş ve tesisatlar	16.142.938	976.787	(786.690)	-	16.333.035
Motorlu taşıtlar	143.695	-	(75.747)	33.713	101.661
Diğer maddi varlıklar	7.033.348	316.768	(54.569)	(33.713)	7.261.834
Toplam maliyet	39.948.498	1.299.520	(11.265.038)	-	29.982.980
Birikmiş amortisman:					
Kullanım amaçlı gayrimenkuller	(4.758.044)	(127.402)	2.509.173	-	(2.376.273)
Demirbaş ve tesisatlar	(14.121.204)	(730.303)	765.158	-	(14.086.349)
Motorlu taşıtlar	(90.469)	(20.332)	75.747	(10.114)	(45.168)
Diğer maddi varlıklar	(6.225.488)	(391.026)	49.995	10.114	(6.556.405)
Toplam birikmiş amortisman	(25.195.205)	(1.269.063)	3.400.073	-	(23.064.195)
Net kayıtlı değer	14.753.293				6.918.785

31 Aralık 2010 tarihi itibarıyla net defter değeri 2.794.074 TL olan Ege Bölge Binası 6 Haziran 2011 tarihinde 10.500.000 TL'ye satılmıştır. TMS uyarınca hesaplanıp gelir tablosunda yatırım gelirleri içinde muhasebeleştirilen 7.705.927 TL satış karının, Vergi Usul Kanunu'na göre hesaplanmış 6.824.060 TL tutarındaki kısmının %75'ine denk gelen 5.118.045 TL Kurumlar Vergisi Kanunu'nun 5/1-e maddesi uyarınca vergiden istisna edilmiş olup, özsermaye altında "Dağıtım Konu Olmayan Dönem Karı" olarak sınıflandırılmıştır (15 no'lu dipnot).

Şirket ilgili binanın muhtelif katlarında kiracı olarak ikametini devam ettirmektedir.

Maddi duran varlıkların gerçeğe uygun değerlerinin, enflasyona göre düzeltilmiş maliyet değerlerinden düşük olduğu durumlarda söz konusu farklar için değer düşüş karşılığı ayrılmıştır. Şirket kullanım amaçlı gayrimenkulleri için 31 Aralık 2011 tarihi itibarıyla 227.336 TL tutarında değer düşüş karşılığı ayırmıştır. (31 Aralık 2010: 227.336 TL).

Kullanım amaçlı gayrimenkuller üzerinde 1.022.310 TL (31 Aralık 2010: 3.328.729 TL) tutarında ipotek bulunmaktadır (43 no'lu dipnot).

Şirket'in finansal kiralama işlemlerinde kiracı olarak edindiği maddi duran varlıklar aşağıdaki gibidir:

	31 Aralık 2011	31 Aralık 2010
Maliyet-aktifleştirilmiş finansal kiralama sözleşmeleri	4.137.741	4.203.591
Birikmiş amortisman	(4.130.755)	(4.171.662)
Net kayıtlı değer	6.986	31.929

Yapı Kredi Sigorta A.Ş.

31 Aralık 2011 Tarihi İtibariyle Konsolide Olmayan Finansal Tablolara İlişkin Açıklayıcı Dipnotlar

(Para birimi aksi belirtilmedikçe Türk Lirası ("TL") olarak gösterilmiştir.)

7. Yatırım Amaçlı Gayrimenkuller

	1 Ocak 2011	İlaveler	Değer Düşüklüğü	Çıkışlar	31 Aralık 2011
Maliyet:					
Binalar	5.373.700	66.600	(3.510)	(2.991.497)	2.445.293
	5.373.700	66.600	(3.510)	(2.991.497)	2.445.293
Birikmiş amortisman:					
Binalar	(1.981.033)	(56.068)	-	1.103.229	(933.872)
	(1.981.033)	(56.068)	-	1.103.229	(933.872)
Net defter değeri	3.392.667				1.511.421

	1 Ocak 2010	İlaveler	Değer Düşüklüğü	Çıkışlar	31 Aralık 2010
Maliyet:					
Binalar	5.141.566	232.134	-	-	5.373.700
	5.141.566	232.134	-	-	5.373.700
Birikmiş amortisman:					
Binalar	(1.870.290)	(110.743)	-	-	(1.981.033)
	(1.870.290)	(110.743)	-	-	(1.981.033)
Net defter değeri	3.271.276				3.392.667

Şirket'in elinde bulundurduğu yatırım amaçlı gayrimenkullerin gerçeğe uygun değerleri, lisanslı gayrimenkul değerlendirme şirketlerince hazırlanan ekspertiz raporları çerçevesinde belirlenmektedir. Yatırım amaçlı gayrimenkullerin gerçeğe uygun değerlerinin, enflasyona göre düzeltilmiş maliyet değerlerinden düşük olduğu durumlarda söz konusu farklar için değer düşüş karşılığı ayrılmıştır. Şirket 31 Aralık 2011 tarihi itibariyle yatırım amaçlı gayrimenkulleri için 15.436 TL değer düşüklüğü karşılığı ayırmıştır (31 Aralık 2010: 11.925 TL). Şirket'in yatırım amaçlı gayrimenkullerinin değeri Gayrimenkul Değerleme şirketleri tarafından 2010 yılında yapılan değerlendirme sonucunda 5.294.100 TL olarak belirlenmiştir.

2011 yılında Şirket'in bu taşınmazlardan elde ettiği aylık kira geliri 15.199 TL'dir (1 Ocak-31 Aralık 2010: 48.540 TL).

Yatırım amaçlı gayrimenkuller üzerinde maliyet değeri üzerinden 1.703.850 TL (31 Aralık 2010: 1.703.850 TL) tutarında ipotek bulunmaktadır (43 no'lu dipnot).

Yapı Kredi Sigorta A.Ş.

31 Aralık 2011 Tarihi İtibariyle Konsolide Olmayan Finansal Tablolara İlişkin Açıklayıcı Dipnotlar

(Para birimi aksi belirtilmedikçe Türk Lirası ("TL") olarak gösterilmiştir.)

8. Maddi Olmayan Duran Varlıklar

	1 Ocak 2011	İlaveler	Transfer	Çıkışlar	31 Aralık 2011
Maliyet:					
Diğer maddi olmayan varlıklar	12.733.628	6.934.623	89.455	(7.074)	19.750.632
Maddi olmayan varlıklara ilişkin avanslar (*)	89.455	468.910	(89.455)	-	468.910
	12.823.083	7.403.533	-	(7.074)	20.219.542
Birikmiş amortisman:					
Diğer maddi olmayan varlıklar	(3.661.798)	(3.906.839)	-	7.074	(7.561.563)
Net defter değeri	9.161.285				12.657.979
	1 Ocak 2010	İlaveler	Transfer	Çıkışlar	31 Aralık 2010
Maliyet:					
Diğer maddi olmayan varlıklar (*)	5.303.112	4.594.472	2.836.044	-	12.733.628
Maddi olmayan varlıklara ilişkin avanslar	2.836.044	89.455	(2.836.044)	-	89.455
	8.139.156	4.683.927	-	-	12.823.083
Birikmiş amortisman:					
Diğer maddi olmayan varlıklar	(3.098.772)	(563.026)	-	-	(3.661.798)
Net defter değeri	5.040.384	4.120.901	-	-	9.161.285

(*) Diğer maddi olmayan duran varlıklar, bilgisayar yazılımları ve lisanslarından oluşmaktadır.

Şirket Türk Vergi Mevzuatı'na göre faydalı ömrü 15 yıl olan lisansların amortisman sürelerini TMS 16 kapsamında değerlendirmiş ve 5 yıl olarak değiştirmiştir. Geçmiş senelerde iktisap edilmiş lisansların faydalı ömürlerinin 5 yıl olarak değiştirilmesi neticesinde cari dönemde 1.081.430 TL amortisman gideri kayıtlara intikal ettirilmiştir.

Ayrıca, ekonomik ömrünü tamamlamış ancak itfa olmamış sabit kıymetlerin 277.961 TL defter değeri, ilgili dönemde amortisman gideri olarak kayıtlara intikal ettirmek sureti ile sıfırlanmıştır.

9. İştiraklerdeki Yatırımlar

Şirket'in, özsermaye muhasebesi yöntemine göre kayıtlarına yansıtıldığı iştiraki bulunmamaktadır (31 Aralık 2010: Yoktur).

10. Reasürans Varlıkları

	31 Aralık 2011	31 Aralık 2010
Muallak hasar ve tazminat karşılığı reasürör payı (*) (17 no'lu dipnot)	118.692.590	75.715.728
Kazanılmamış primler karşılığı reasürör payı (17 no'lu dipnot)	124.163.949	55.804.385
Reasürör şirketleri cari hesabı-net borçlar	(40.429.349)	(20.551.397)
	1 Ocak- 31 Aralık 2011	1 Ocak- 31 Aralık 2010
Reasürans Gelirleri/(Giderleri)		
Ödenen tazminatta reasürör payı	73.879.765	42.694.281
Reasürörlerden alınan komisyonlar (brüt)	38.882.698	26.986.609
Reasürörlerden alınan komisyonların ertelenmesi	(9.986.332)	(1.188.987)
Reasürörlere devredilen primler (24 no'lu dipnot)	(228.749.384)	(135.497.802)
Kazanılmamış primler karşılığı değişiminde reasürör payı (17 no'lu dipnot)	68.359.564	801.424
Muallak hasar ve tazminat karşılığı değişiminde reasürör payı	42.976.862	14.790.461

(*)Reasürans sözleşmeleri ile ilgili detaylı açıklamalar 2.14 no'lu dipnotta yapılmıştır.

Yapı Kredi Sigorta A.Ş.

31 Aralık 2011 Tarihi İtibariyle Konsolide Olmayan Finansal Tablolara İlişkin Açıklayıcı Dipnotlar

(Para birimi aksi belirtilmedikçe Türk Lirası ("TL") olarak gösterilmiştir.)

11. Finansal Varlıklar

11.1 Kuruluşun faaliyetlerine uygun, sunulan kalemlerin alt sınıflamaları:

	31 Aralık 2011		
	Bloke	Bloke olmayan	Toplam
Satılmaya hazır finansal varlıklar			
Devlet tahvilleri (*)	83.483.980	217.503.571	300.987.551
Hisse senetleri (**)	-	160.634	160.634
Alım satım amaçlı finansal varlıklar			
Yatırım fonları	-	-	-
Toplam	83.483.980	217.664.205	301.148.185

	31 Aralık 2010		
	Bloke	Bloke olmayan	Toplam
Satılmaya hazır finansal varlıklar			
Devlet tahvilleri (*)	76.324.131	76.759.317	153.083.448
Hisse senetleri (**)	-	401.048	401.048
Alım satım amaçlı finansal varlıklar			
Yatırım fonları	-	4.017.897	4.017.897
Toplam	76.324.131	81.178.262	157.502.393

(*) Satılmaya hazır finansal varlıklar portföyünde bulunan devlet tahvillerinin faiz oranları %8,45 ile %16,04 (31 Aralık 2010: %7,19-%16,04) arasında değişmektedir.

(**) Borsaya kote olan hisse senedi yoktur (31 Aralık 2010: 240.414 TL)

	31 Aralık 2011	31 Aralık 2010
Kredi ve alacaklar (12 no'lu dipnot)	270.818.474	200.098.292
Toplam	270.818.474	200.098.292

Şirket'in yabancı para satılmaya hazır finansal varlığı bulunmamaktadır (31 Aralık 2010: Yoktur).

11.2 Yıl içinde ihraç edilen hisse senedi dışındaki menkul kıymetler: Yoktur (31 Aralık 2010: Yoktur).

11.3 Yıl içinde itfa edilen borçlanmayı temsil eden menkul kıymetler: Yoktur (31 Aralık 2010: Yoktur).

11.4 Bilançoda maliyet bedeli üzerinden gösterilmiş menkul kıymetlerin ve finansal duran varlıkların borsa rayiçlerine göre, borsa rayiçleri üzerinden gösterilmiş menkul kıymetlerin ve finansal duran varlıkların maliyet bedellerine göre değerlerini gösteren bilgi:

Menkul kıymetler	31 Aralık 2011		31 Aralık 2010	
	Maliyet Değeri	Kayıtlı Değer (Gerçeğe uygun değer)	Maliyet Değeri	Kayıtlı Değer (Gerçeğe uygun değer)
Devlet tahvilleri	281.074.877	300.987.551	139.524.674	153.083.448
Hisse senetleri	139.095	160.634	187.425	401.048
Yatırım fonları	-	-	3.661.481	4.017.897
	281.213.972	301.148.185	143.373.580	157.502.393

Yapı Kredi Sigorta A.Ş.

31 Aralık 2011 Tarihi İtibariyle Konsolide Olmayan Finansal Tablolara İlişkin Açıklayıcı Dipnotlar

(Para birimi aksi belirtilmedikçe Türk Lirası ("TL") olarak gösterilmiştir.)

11. Finansal Varlıklar (Devamı)

Finansal duran varlıklar	31 Aralık 2011		
	Endekslenmiş Maliyet	Kayıtlı Değer	Gerçeğe Uygun Değer
Yapı Kredi Emeklilik A.Ş.	148.249.982	148.249.982	-
	148.249.982	148.249.982	-
	31 Aralık 2010		
	Endekslenmiş Maliyet	Kayıtlı Değer	Gerçeğe Uygun Değer
Yapı Kredi Emeklilik A.Ş.	148.249.982	148.249.982	-
	148.249.982	148.249.982	-

11.5 Menkul kıymetler ve bağlı menkul kıymetler grubu içinde yer alıp işletmenin ortakları, iştirakleri ve bağlı ortaklıklar tarafından çıkarılmış bulunan menkul kıymet tutarları ve bunları çıkaran ortaklıklar: Yoktur (31 Aralık 2010: Yoktur).

11.6 Finansal varlıklarda son üç yılda meydana gelen değer artışları: Yoktur (31 Aralık 2010: Yoktur).

11.7-11.9 Finansal varlıklara ilişkin diğer açıklamalar

Satılmaya hazır finansal varlıklardan cari dönem içinde elde edilen faiz geliri ve gerçekleşen gerçeğe uygun değer farkları 26.282.070 TL (31 Aralık 2010: 20.553.396 TL) olup gelir tablosunda yatırım gelirleri altında muhasebeleştirilmiştir. Dönem içinde gerçekleşmeyen gerçeğe uygun değer farkları vergi sonrası (3.168.570) TL (31 Aralık 2010: 6.173.768 TL) tutarında olup özsermayede ilgili hesap kalemi altında kayıtlara yansıtılmıştır (15 no'lu dipnot).

Finansal varlıkların kalan vadelerine göre vade analizi aşağıdaki gibidir:

	31 Aralık 2011						
	Vadesiz	0-3 ay	3-6 ay	6 ay-1 yıl	1-3 yıl	3 yıldan uzun	Toplam
Devlet tahvilleri	-	84.959.867	-	95.874.450	120.153.234	-	300.987.551
Hisse senetleri	160.634	-	-	-	-	-	160.634
Toplam	160.634	84.959.867	-	95.874.450	120.153.234	-	301.148.185
	31 Aralık 2010						
	Vadesiz	0-3 ay	3-6 ay	6 ay-1 yıl	1-3 yıl	3 yıldan uzun	Toplam
Devlet tahvilleri	-	24.105.180	2.734.732	43.497.960	81.719.667	1.025.909	153.083.448
Yatırım fonları	4.017.897	-	-	-	-	-	4.017.897
Hisse senetleri	401.048	-	-	-	-	-	401.048
Toplam	4.418.945	24.105.180	2.734.732	43.497.960	81.719.667	1.025.909	157.502.393

Yapı Kredi Sigorta A.Ş.

31 Aralık 2011 Tarihi İtibariyle Konsolide Olmayan Finansal Tablolara İlişkin Açıklayıcı Dipnotlar

(Para birimi aksi belirtilmedikçe Türk Lirası ("TL") olarak gösterilmiştir.)

12. Krediler ve Alacaklar

12.1 Alacakların, ticari müşterilerden olan alacaklar, ilgili taraflardan olan alacaklar, peşin ödemeler için (gelecek aylara, yıllara ait ödemeler) ve diğerleri biçiminde sınıflanması:

	31 Aralık 2011	31 Aralık 2010
Aracıardan alacaklar	132.345.807	88.210.948
Sigortalılardan alacaklar	123.384.369	102.943.348
Rücu alacakları	12.556.032	6.565.107
Sigortacılık faaliyetlerinden alacaklar	268.286.208	197.719.403
Esas faaliyetlerden kaynaklanan şüpheli alacaklar	67.677.953	68.150.779
Sigorta ve reasürans şirketlerinden alacaklar	3.813.648	3.120.360
Esas faaliyetlerden alacaklar-brüt	339.777.809	268.990.542
İdari ve kanuni takipteki rücu karşılığı (*)	(64.030.676)	(64.581.474)
Esas faaliyetlerden kaynaklanan şüpheli alacaklar karşılığı	(2.653.511)	(2.559.389)
Aracıardan ve sigortalılardan alacaklar karşılığı (*)	(2.275.148)	(1.751.387)
Vadesi gelmiş bulunan ve henüz vadesi gelmeyen alacaklar için ayrılan şüpheli alacak karşılığı tutarları	(68.959.335)	(68.892.250)
Esas faaliyetlerden alacaklar-net	270.818.474	200.098.292

Rücu alacaklarının detayı aşağıdaki gibidir:

	31 Aralık 2011	31 Aralık 2010
Rücu alacakları-brüt	76.586.708	71.146.581
Rücu alacakları-reasürans payı (**)	(25.728.016)	(19.661.820)
Rücu alacakları-net	50.858.692	51.484.761
İdari ve kanuni takipteki rücu alacakları karşılığı	(64.030.676)	(64.581.474)
İdari ve kanuni takipteki rücu alacakları karşılığı-reasürans payı (**)	22.485.572	19.612.513
Rücu alacakları karşılığı-net	(41.545.104)	(44.968.961)
Toplam	9.313.588	6.515.800

(*) Bilançoda sigortacılık faaliyetlerinden alacaklar karşılığı hesabı altında yer almaktadır.

(**) Bilançoda sigortacılık faaliyetlerinden borçlar hesabı altında yer almaktadır.

12.2 İşletmenin ortaklar, iştirakler ve bağlı ortaklıklarla olan alacak-borç ilişkisi:

İlişkili taraflar ile olan işlem ve bakiyeler 45 no'lu dipnotta detay olarak açıklanmıştır.

Yapı Kredi Sigorta A.Ş.

31 Aralık 2011 Tarihi İtibariyle Konsolide Olmayan Finansal Tablolara İlişkin Açıklayıcı Dipnotlar

(Para birimi aksi belirtilmedikçe Türk Lirası ("TL") olarak gösterilmiştir.)

12. Krediler ve Alacaklar (Devamı)

12.3 Alacaklar için alınmış olan ipotek ve diğer teminatların toplam tutarı:

Alınan garanti ve teminatların detayı aşağıda yer almaktadır:

	31 Aralık 2011			
	ABD Doları	Euro	TL	Toplam
Alınan garanti ve teminatlar				
İpotekler	-	-	45.828.350	45.828.350
Teminat mektupları	130.296	2.514	15.774.944	15.907.754
Kamu borçlanma senetleri	-	-	857.064	857.064
Şirketlerden alınan garanti ve kefaletler	-	-	130.622	130.622
Toplam	130.296	2.514	62.590.980	62.723.790

	31 Aralık 2010			
	ABD Doları	Euro	TL	Toplam
Alınan garanti ve teminatlar				
İpotekler	-	-	44.593.450	44.593.450
Teminat mektupları	108.320	2.108	12.241.911	12.352.339
Kamu borçlanma senetleri	-	-	787.990	787.990
Şirketlerden alınan garanti ve kefaletler	-	-	155.622	155.622
Toplam	108.320	2.108	57.778.973	57.889.401

12.4 Yabancı paralarla temsil edilen ve kur garantisi olmayan alacak ve borçlar ile aktifte mevcut yabancı paraların ayrı ayrı tutarları ve TL'ye dönüştürme kurları:

	31 Aralık 2011			
	Döviz Cinsi	Döviz Tutarı	Kur	Tutar TL
Krediler ve Alacaklar				
Dövizli Prim Alacağı	Euro	13.216.798	2,4438	32.299.210
	ABD Doları	18.816.399	1,8889	35.542.296
	CHF	218.830	2,0062	439.016
	GBP	35.659	2,9170	104.018
	JPY	390.821	0,0243	9.513
	SEK	0	0,27221	0
	AUD	23	1,9166	43
	CAD	70	1,8509	129
	DKK	(727)	0,32868	(239)
				68.393.986
Dövizli Komisyon Borcu	Euro	937.896	2,4438	2.292.031
	ABD Doları	1.670.481	1,8889	3.155.372
	CHF	18.786	2,0062	37.688
	GBP	2.841	2,9170	8.287
	DKK	14.947	0,32868	4.913
	JPY	33.579	0,0243	817
	SEK	0	0,27221	0
	AUD	5	1,9166	9
	CAD	15	1,8509	28
				5.499.145

Yapı Kredi Sigorta A.Ş.

31 Aralık 2011 Tarihi İtibariyle Konsolide Olmayan Finansal Tablolara İlişkin Açıklayıcı Dipnotlar

(Para birimi aksi belirtilmedikçe Türk Lirası ("TL") olarak gösterilmiştir.)

12. Krediler ve Alacaklar (Devamı)

12.4 Yabancı paralarla temsil edilen ve kur garantisi olmayan alacak ve borçlar ile aktifte mevcut yabancı paraların ayrı ayrı tutarları ve TL'ye dönüştürme kurları: (Devamı)

31 Aralık 2010				
	Döviz Cinsi	Döviz Tutarı	Kur	Tutar TL
Krediler ve Alacaklar				
Dövizli Prim Alacağı	Euro	9.070.789	2,0491	18.586.954
	ABD Doları	10.631.270	1,5460	16.435.943
	CHF	138.689	1,6438	227.977
	GBP	19.846	2,3886	47.404
	JPY	492.167	0,0189	9.302
	SEK	16.656	0,2261	3.766
	AUD	23	1,5685	36
	DKK	(11.647)	0,2748	(3.201)
				35.308.181
Dövizli Komisyon Borcu	Euro	885.964	2,0491	1.815.429
	ABD Doları	1.079.949	1,5460	1.669.601
	CHF	12.763	1,6438	20.980
	GBP	2.649	2,3886	6.327
	DKK	14.085	0,2748	3.871
	JPY	9.300	0,0189	176
	SEK	83	0,2261	19
	CAD	5	1,5685	8
				3.516.411

12.5-12.7 Krediler ve alacaklara ilişkin diğer açıklamalar:

Sigortacılık faaliyetlerinden alacakların vade analizi aşağıdaki gibidir:

	31 Aralık 2011	31 Aralık 2010
Vadesini geçmiş	55.290.475	65.959.838
3 aya kadar	113.647.105	97.871.084
3-6 ay arası	66.053.336	36.593.405
6 ay-1 yıl arası	13.453.381	5.797.618
1 yılın üzeri	12.204.165	3.092.703
	260.648.462	209.314.648
Rücu alacakları (brüt)	76.586.708	71.146.581
Alacak reeskontu	(4.918.286)	(1.918.202)
Toplam	332.316.884	278.543.027

Araçlardan ve sigortalılardan alacaklar karşılığı hareket tablosu aşağıdaki gibidir:

	31 Aralık 2011	31 Aralık 2010
Dönem başı-1 Ocak	1.751.387	1.224.763
Tahsilatlar	-	-
Diğer değişim	523.761	526.624
Dönem sonu-31 Aralık	2.275.148	1.751.387

Yapı Kredi Sigorta A.Ş.

31 Aralık 2011 Tarihi İtibariyle Konsolide Olmayan Finansal Tablolara İlişkin Açıklayıcı Dipnotlar

(Para birimi aksi belirtilmedikçe Türk Lirası ("TL") olarak gösterilmiştir.)

12. Krediler ve Alacaklar (Devamı)

İdari ve kanuni takipteki net rücu alacakları karşılığının hareket tablosu aşağıdaki gibidir:

	31 Aralık 2011	31 Aralık 2010
Dönem başı-1 Ocak	44.968.961	33.933.219
Tahsilatlar	(5.730.778)	(1.540.828)
Diğer değişim (*)	2.306.921	12.576.570
Dönem sonu-31 Aralık	41.545.104	44.968.961

(*) 2011 yılındaki girişlerin 3.086.210 TL (31 Aralık 2010-2.920.383 TL) tutarındaki kısmı Hazine Müsteşarlığı'nın "Rücu ve Sovtaj Gelirlerine İlişkin Genelge" (2010/13) sayılı genelgesine istinaden sigorta şirketleri ve şahıslardan kesinleşmiş ve kesinleşmemiş rücu alacaklarının hasar ödemesinden itibaren üzerinden 4 ve 6 ay geçenler için ayrılan ek karşılık tutarıdır.

Esas faaliyetlerden kaynaklanan şüpheli alacaklar karşılığının hareket tablosu aşağıdaki gibidir:

	31 Aralık 2011	31 Aralık 2010
Dönem başı-1 Ocak	2.559.389	2.314.737
Tahsilatlar	-	-
Diğer değişim	94.122	244.652
Dönem sonu-31 Aralık	2.653.511	2.559.389

Vadesini geçmiş ancak karşılık ayrılmayan sigortalılardan ve acentelerden alacaklar:

	31 Aralık 2011	31 Aralık 2010
3 aya kadar	48.705.209	55.424.042
3-6 ay arası	4.073.784	7.745.365
6 ay-1 yıl arası	1.925.583	1.832.325
1 yıl üzeri	585.899	958.106
Toplam	55.290.475	65.959.838

Yukarıda belirtilen alacaklar için alınan garantiler aşağıdaki gibidir:

	31 Aralık 2011	31 Aralık 2010
İpotek	20.522.121	20.964.223
Teminat mektubu	9.944.669	7.491.231
Kamu borçlanma senedi	620.197	553.803
Toplam	31.086.987	29.009.257

13. Türev Finansal Araçlar

Şirket tamamı kısa vadeli 6.000.000 USD ve 1.000.000 EURO nominal tutarda USD ve EURO satış/TL alış forward sözleşmelerine taraf olup, bu işlemlerin piyasa değerlemesinden kaynaklı gideri 280.239 TL'dir. (47.1 no'lu dipnot) (31 Aralık 2010: Yoktur).

14. Nakit ve Nakit Benzerleri

31 Aralık 2011 ve 31 Aralık 2010 tarihleri itibariyle konsolide olmayan nakit akım tablosuna esas teşkil eden nakit ve nakit benzerleri 2.12 no'lu dipnotta gösterilmiştir.

Yapı Kredi Sigorta A.Ş.

31 Aralık 2011 Tarihi İtibariyle Konsolide Olmayan Finansal Tablolara İlişkin Açıklayıcı Dipnotlar

(Para birimi aksi belirtilmedikçe Türk Lirası ("TL") olarak gösterilmiştir.)

15. Sermaye

Diğer Sermaye Yedekleri:

Kurumlar Vergisi Kanunu 5.1.e hükümlerine göre şirketlerin aktiflerinde yer alan taşınmazlarının satışından doğan kazançların %75'lik kısmı, en az beş tam yıl süreyle pasifte özel bir fon hesabında tutulması kaydıyla kurumlar vergisinden istisnadır. İstisna edilen kazanç beş yıl içinde sermayeye ilave dışında herhangi bir şekilde başka bir hesaba nakledilemez veya işletmeden çekilemez. Şirket bu konuya ilişkin olarak Hazine Müsteşarlığı'nın yayımlanmış olduğu 22 Ekim 2008 tarih ve 2008/41 sayılı sektör duyurusunda yapılan açıklamalar doğrultusunda 2010 yılı içinde gerçekleştirmiş olduğu Zincirlikuyu Merkez bina satışından sağlanan ve tamamı TMS 40 uyarınca hesaplanan 3.711.141 TL'yi gelir tablosunda Yatırım Gelirleri içinde muhasebeleştirilmiştir. Vergi Usul Kanununa göre hesaplanmış olan 5.198.339 TL tutarındaki satış karının %75'ine denk gelen 3.898.754 TL'lik kısmı 31 Aralık 2010 tarihi itibariyle bilançoda özsermaye altında "Dönem Net Karı" hesap grubu içerisinde "Dağıtım Konu Olmayan Dönem Karı" olarak sınıflandırmış olup bu tutar 2011 yılı içerisinde "Diğer Sermaye Yedekleri" hesabına aktarılmıştır. 31 Aralık 2010 tarihi itibariyle net defter değeri 2.794.073 TL olan Ege Bölge Binası 6 Haziran 2011 tarihinde 10.500.000 TL'ye satılmıştır. TMS 40 uyarınca hesaplanıp gelir tablosunda yatırım gelirleri içinde muhasebeleştirilen 7.705.927 TL satış karının, Vergi Usul Kanunu'na göre hesaplanmış 6.824.060 TL tutarındaki kısmının %75'ine denk gelen 5.118.045 TL Kurumlar Vergisi Kanunu'nun 5/1-e maddesi uyarınca vergiden istisna edilmiş olup, özsermaye altında "Dağıtım Konu Olmayan Dönem Karı" olarak sınıflandırılmıştır.

Yasal Yedekler:

Kanuni defterlerdeki birikmiş karlar, aşağıda belirtilen kanuni yedeklerle ilgili hüküm haricinde dağıtılabılır. Türk Ticaret Kanunu'na göre, yasal yedekler birinci ve ikinci tertip yasal yedekler olmak üzere ikiye ayrılır. Türk Ticaret Kanunu'na göre birinci tertip yasal yedekler, şirketin ödenmiş/çıkarılmış sermayesinin %20'sine ulaşılıncaya kadar, kanuni net karın %5'i olarak ayrılır. İkinci tertip yasal yedekler ise ödenmiş/çıkarılmış sermayenin %5'ini aşan dağıtılan karın %10'udur. Türk Ticaret Kanunu'na göre, yasal yedekler ödenmiş/çıkarılmış sermayenin %50'sini geçmediği sürece sadece zararları netleştirmek için kullanılabilir, bunun dışında herhangi bir şekilde kullanılması mümkün değildir.

Yasal yedeklerin dönem içindeki hareketleri aşağıdaki gibidir:

	2011	2010
Dönem başı-1 Ocak	5.600.553	5.600.353
Kar dağıtımı esnasında ayrılan yedekler	3.370.939	-
Dönem sonu-31 Aralık	8.971.492	5.600.353

Finansal Varlıkların Değerlemesi:

Satılmaya hazır finansal varlıkların gerçeğe uygun değerlerindeki değişikliklerden kaynaklanan gerçekleşmemiş kar ve zararlar özsermaye içinde "Finansal Varlıkların Değerlemesi" altında muhasebeleştirilir.

Finansal varlıkların değerlemesinin dönem içindeki hareketleri aşağıdaki gibidir:

	2011	2010
Dönem başı-1 Ocak (vergi etkilerinden netleştirilmiş olarak)	6.173.768	8.499.814
İtfa olan ve satılanlar	(1.005.746)	(4.210.803)
İtfa olanların vergi etkisi	201.149	842.161
Gerçeğe uygun değer (azalışı)/artışı	(10.691.091)	1.303.245
Gerçeğe uygun değer artışlarının vergi etkisi (35 no.lu dipnot)	2.153.350	(260.649)
Dönem sonu-31 Aralık	(3.168.570)	6.173.768

Yapı Kredi Sigorta A.Ş.

31 Aralık 2011 Tarihi İtibariyle Konsolide Olmayan Finansal Tablolara İlişkin Açıklayıcı Dipnotlar

(Para birimi aksi belirtilmedikçe Türk Lirası ("TL") olarak gösterilmiştir.)

12. Krediler ve Alacaklar (Devamı)

Nominal Sermaye:

Şirket'in tamamı ödenmiş 8.000.000.000 adet (31 Aralık 2010: 8.000.000.000 adet) payı bulunmaktadır.

Dönem başı ve dönem sonunda bulunan hisse senetlerinin hareketleri aşağıdaki gibidir:

	1 Ocak 2011		Yeni çıkarılan		İtfa edilen		31 Aralık 2011	
	Adet	Nominal TL	Adet	Nominal TL	Adet	Nominal TL	Adet	Nominal TL
Ödenmiş	8.000.000.000	80.000.000	-	-	-	-	8.000.000.000	80.000.000
Toplam	8.000.000.000	80.000.000	-	-	-	-	8.000.000.000	80.000.000

	1 Ocak 2010		Yeni çıkarılan		İtfa edilen		31 Aralık 2011	
	Adet	Nominal TL	Adet	Nominal TL	Adet	Nominal TL	Adet	Nominal TL
Ödenmiş	8.000.000.000	80.000.000	-	-	-	-	8.000.000.000	80.000.000
Toplam	8.000.000.000	80.000.000	-	-	-	-	8.000.000.000	80.000.000

Diğer Kar Yedekleri

Şirket, 4 Temmuz 2007 tarihli Genelge uyarınca 31 Aralık 2006 tarihine kadar ayırmış olduğu deprem hasar karşılığının yönlendirildiği fonlar üzerinden 2006 yılında elde ettiği 1.396.946 TL tutarındaki geliri Diğer Kar Yedekleri'nde izlenen deprem hasar karşılıkları üzerine ilave etmiştir. Söz konusu Genelge gereğince 30 Haziran 2007 tarihi itibariyle oluşan deprem hasar karşılıkları 1 Eylül 2007 tarihi itibariyle özsermaye hesaplarına aktarılmıştır. Şirket'in özsermaye hesaplarında diğer kar yedekleri altında yer alan söz konusu tutar 31 Aralık 2011 tarihi itibariyle 21.991.266 TL'dir (31 Aralık 2010-21.991.266 TL).

16. Diğer Yedekler ve İsteğe Bağlı Katılımın Sermaye Bileşeni

Özsermaye içerisinde yer alan diğer yedekler ile ilgili bilgi 15 no'lu dipnotta yer almaktadır.

17. Sigorta Borçları ve Reasürans Varlıkları

17.1 Şirketin hayat ve hayat dışı dallar için tesis etmesi gereken teminat tutarları ile varlıklar itibariyle hayat ve hayat dışı dallara göre tesis edilmiş teminat tutarları:

	31 Aralık 2011	31 Aralık 2010
Hayat dışı dallar için tesis edilmesi gereken teminat tutarı	73.186.813	72.288.237
Hayat dışı dallar için tesis edilen teminat tutarı(*)	83.483.979	76.894.222

(*) Sigortacılık Kanunu'na istinaden çıkarılan ve 7 Ağustos 2007 tarih ve 26606 sayılı Resmi Gazetede yayımlanan "Sigorta ve Reasürans ile Emeklilik Şirketlerinin Mali Bünyelerine İlişkin Yönetmeliğinin 4. maddesi gereğince, sigorta şirketleri ile hayat ve ferdi kaza branşında faaliyet gösteren emeklilik şirketleri, sermaye yeterliliği hesabı sırasında bulunan gerekli özsermaye miktarının üçte birine denk düşen Minimum Garanti Fonu tutarını sermaye yeterliliği hesabı döneminde teminat olarak tesis etmekle yükümlü kılınmıştır.

17.2 Şirketin hayat poliçe adetleri ile dönem içinde giren, ayrılan hayat ve mevcut hayat sigortalıların adet ve matematik karşılıkları: Yoktur (31 Aralık 2010: Yoktur).

17.3 Hayat dışı sigortalara dallar itibariyle verilen sigorta teminatı tutarı: 4 no'lu dipnotta açıklanmıştır.

17.4 Şirketin kurduğu emeklilik yatırım fonları ve birim fiyatları: Yoktur (31 Aralık 2010: Yoktur).

17.5 Portföydeki katılım belgeleri ve dolaşımdaki katılım belgeleri adet ve tutar: Yoktur (31 Aralık 2010: Yoktur).

17.6 Dönem içinde giren, ayrılan, iptal edilen ve mevcut bireysel emeklilik ve grup emeklilik katılımcılarının adetçe portföy tutarları: Yoktur (31 Aralık 2010: Yoktur).

17.7 Kar paylı hayat sigortalarında kar payının hesaplanmasında kullanılan değerlendirme yöntemleri: Yoktur (31 Aralık 2010: Yoktur).

17.8 Dönem içinde yeni giren bireysel emeklilik katılımcılarının adet ile brüt ve net katılım paylarının bireysel ve kurumsal olarak dağılımları: Yoktur (31 Aralık 2010: Yoktur).

Yapı Kredi Sigorta A.Ş.

31 Aralık 2011 Tarihi İtibariyle Konsolide Olmayan Finansal Tablolara İlişkin Açıklayıcı Dipnotlar

(Para birimi aksi belirtilmedikçe Türk Lirası ("TL") olarak gösterilmiştir.)

17. Sigorta Borçları ve Reasürans Varlıkları (Devamı)

17.9 Dönem içinde başka şirketten gelen bireysel emeklilik katılımcılarının adet ile brüt ve net katılım paylarının bireysel ve kurumsal olarak dağılımları: Yoktur (31 Aralık 2010: Yoktur).

17.10 Dönem içinde şirketin hayat portföyünden bireysel emekliliğe geçen bireysel emeklilik katılımcılarının adet ile brüt ve net katılım paylarının bireysel ve kurumsal olarak dağılımları: Yoktur (31 Aralık 2010: Yoktur).

17.11 Dönem içinde şirketin portföyünden ayrılan başka şirkete geçen veya başka şirkete geçmeyen her ikisi birlikte bireysel emeklilik katılımcılarının adet ile brüt ve net katılım paylarının bireysel ve kurumsal olarak dağılımları: Yoktur (31 Aralık 2010: Yoktur).

17.12 Dönem içinde yeni giren hayat sigortalıların adet ile brüt ve net prim tutarları ferdi ve grup olarak dağılımları: Yoktur (31 Aralık 2010: Yoktur).

17.13 Dönem içinde portföyden ayrılan hayat sigortalıların adet ile brüt ve net prim tutarları matematik karşılıklarının tutarlarının ferdi ve grup olarak dağılımları: Yoktur (31 Aralık 2010: Yoktur).

17.14 Dönem içinde hayat sigortalılarına kar payı dağıtım oranı: Yoktur (31 Aralık 2010: Yoktur).

17.15-17.19 Sigorta sözleşmelerinden kaynaklanan yükümlülükler ile ilgili diğer gerekli açıklamalar:

Muallak hasar ve tazminat karşılığı:

	31 Aralık 2011		
	Brüt	Reasürans payı	Net
Dönem başı-1 Ocak	186.241.397	(75.715.728)	110.525.669
Ödenen hasar	(103.774.723)	29.279.389	(74.495.334)
Artış	118.207.617	(56.212.894)	61.994.723
-Cari dönem muallakları	108.545.696	(48.463.361)	60.082.335
-Geçmiş yıllar muallakları	9.661.921	(7.749.533)	1.912.388
Dönem sonu rapor edilen hasarlar	200.674.291	(102.649.233)	98.025.058
Gerçekleşmiş ancak rapor edilmemiş hasarlar (*)	38.873.384	(16.043.357)	22.830.027
Toplam	239.547.675	(118.692.590)	120.855.085

	31 Aralık 2010		
	Brüt	Reasürans payı	Net
Dönem başı-1 Ocak	114.472.327	(53.431.747)	61.040.580
Ödenen hasar	(39.859.073)	15.289.198	(24.569.875)
Artış	78.557.616	(28.388.928)	50.168.688
-Cari dönem muallakları	79.047.523	(34.674.360)	44.373.163
-Geçmiş yıllar muallakları	(489.907)	6.285.432	5.795.525
Dönem sonu rapor edilen hasarlar	153.170.870	(66.531.477)	86.639.393
Gerçekleşmiş ancak rapor edilmemiş hasarlar (*)	33.070.527	(9.184.251)	23.886.276
Toplam	186.241.397	(75.715.728)	110.525.669

(*) Söz konusu tutarlar brüt ve net olarak hesaplanmakta ve kayıtlara yansıtılmaktadır.

Yapı Kredi Sigorta A.Ş.

31 Aralık 2011 Tarihi İtibariyle Konsolide Olmayan Finansal Tablolara İlişkin Açıklayıcı Dipnotlar

(Para birimi aksi belirtilmedikçe Türk Lirası ("TL") olarak gösterilmiştir.)

17. Sigorta Borçları ve Reasürans Varlıkları (Devamı)

Kazanılmamış primler karşılığı:

	31 Aralık 2011		
	Brüt	Reasürans payı	Net
Dönem başı-1 Ocak	371.780.695	(55.804.385)	315.976.310
Net değişim	137.857.188	(68.359.564)	69.497.624
Dönem sonu	509.637.883	(124.163.949)	385.473.934
	31 Aralık 2010		
	Brüt	Reasürans payı	Net
Dönem başı-1 Ocak	308.110.425	(55.002.961)	253.107.465
Net değişim	63.670.270	(801.424)	62.868.845
Dönem sonu	371.780.695	(55.804.385)	315.976.310

31 Aralık 2011 tarihi itibariyle ertelenmiş komisyon gelirleri ve ertelenmiş komisyon giderleri sırasıyla 20.915.901 TL (31 Aralık 2010: 10.929.569 TL) ve 60.209.084 TL (31 Aralık 2010: 45.716.218 TL) olup, bilançoda gelecek aylara ait gelirler ve gelecek aylara ait giderler hesap kalemleri altında yer almaktadır.

Diğer sigortacılık teknik karşılıkları:

	31 Aralık 2011		
	Dengeleme Karşılığı	Devam Eden Riskler Karşılığı	İkramiye ve İndirimler Karşılığı
Dönem başı-1 Ocak	6.481.612	324.756	-
Net Değişim	1.487.062	3.800.801	1.129.536
Dönem Sonu	7.968.674	4.125.557	1.129.536
	31 Aralık 2010		
	Dengeleme Karşılığı	Devam Eden Riskler Karşılığı	İkramiye ve İndirimler Karşılığı
Dönem başı-1 Ocak	3.726.882	6.996.416	-
Net Değişim	2.754.730	(6.671.660)	-
Dönem Sonu	6.481.612	324.756	-

Yabancı para ile ifade edilen ve ihbarı yapılmış muallak hasar ve tazminat karşılıkları aşağıdaki gibidir:

Döviz Cinsi	31 Aralık 2011		
	Döviz Tutarı	Kur	Tutar TL
Euro	3.668.575	2,4556	9.008.553
ABD Doları	2.862.202	1,8980	5.432.460
JPY	234.619	0,0245	5.748
GBP	1.764	2,9322	5.172
CHF	818	2,0191	1.652
			14.453.585
Döviz Cinsi	31 Aralık 2010		
	Döviz Tutarı	Kur	Tutar TL
Euro	3.538.770	2,0590	7.286.328
ABD Doları	2.662.534	1,5535	4.136.246
FRF	11.423	0,31389	3.585
DKK	5.764	0,2762	1.592
GBP	5.447	2,4011	13.078
DEM	3.256	1,05275	3.428
CHF	555	1,6544	918
			11.445.175

Yapı Kredi Sigorta A.Ş.

31 Aralık 2011 Tarihi İtibariyle Konsolide Olmayan Finansal Tablolara İlişkin Açıklayıcı Dipnotlar

(Para birimi aksi belirtilmedikçe Türk Lirası ("TL") olarak gösterilmiştir.)

17. Sigorta Borçları ve Reasürans Varlıkları (Devamı)

31 Aralık 2010 tarihi itibariyle hasar gelişim tablosu:

Kaza yılı	1 Ocak 2004 31 Aralık 2004	1 Ocak 2005- 31 Aralık 2005	1 Ocak 2006- 31 Aralık 2006	1 Ocak 2007- 31 Aralık 2007	1 Ocak 2008- 31 Aralık 2008	1 Ocak 2009- 31 Aralık 2009	1 Ocak 2010- 31 Aralık 2010	Toplam Ödenen Hasar
Kaza döneminde yapılan ödeme	234.384.474	309.334.451	344.347.774	366.662.780	401.900.488	427.363.813	467.657.946	2.551.651.726
1 yıl sonra	12.943.131	25.305.248	19.452.657	14.542.725	9.770.667	3.745.755	-	85.760.184
2 yıl sonra	1.675.377	4.057.418	3.493.325	1.290.516	990.368	-	-	11.507.004
3 yıl sonra	2.067.748	3.721.297	2.213.107	1.242.456	-	-	-	9.244.609
4 yıl sonra	809.024	(3.698.268)	1.733.994	-	-	-	-	(1.155.250)
5 yıl sonra	939.037	1.455.113	-	-	-	-	-	2.394.150
6 yıl sonra	520.334	-	-	-	-	-	-	520.334
Bugüne kadar ödenen hasar tutarları	(250.144.217)	(334.046.398)	(363.229.911)	(377.318.432)	(403.611.433)	(421.237.306)	(408.703.754)	(2.558.584.451)
İlgili yıla ait brüt muallak hasar tutarları	3.194.908	6.128.862	8.017.948	6.420.045	9.050.090	9.872.262	58.954.192	101.638.307
Büyük hasar eliminasyonu								34.760.142
2004 öncesi muallaklar								12.104.169
Endirekt muallak hasar								4.668.253
Brüt IBNR								33.070.527
Reasürans payı (karşılıklar dahil)								(75.715.728)
Net muallak hasar tutarı								110.525.669
K/Z								110.525.669

Teknik Karşılıklar Yönetmeliği uyarınca, aktüeryal zincirleme merdiven yöntemi ile bulunan tutar, branşların toplamı itibariyle kıyaslanır ve hangi tutar daha büyük ise bu yöntemin her bir branşına ilişkin tutarları gerçekleşmiş ancak edilmiş tutar olarak finansal tablolara yansıtılır. 31 Aralık 2011 tarihi itibariyle net 22.830.027 TL tutarında gerçekleşmiş ancak rapor edilmemiş hasar karşılığı hesaplanmıştır (31 Aralık 2010: 23.886.276TL).

Yapı Kredi Sigorta A.Ş.

31 Aralık 2011 Tarihi İtibariyle Konsolide Olmayan Finansal Tablolara İlişkin Açıklayıcı Dipnotlar

(Para birimi aksi belirtilmedikçe Türk Lirası ("TL") olarak gösterilmiştir.)

17. Sigorta Borçları ve Reasürans Varlıkları (Devamı)

17.15-17.19 Sigorta sözleşmelerinden kaynaklanan yükümlülükler ile ilgili diğer gerekli açıklamalar (Devamı):

Rücu Gelirleri:

Şirket'in ödemiş olduğu tazminat bedellerine ilişkin olarak branşlar itibariyle dönem içinde tahsil edilmiş olan rücu ve sovtaj gelirleri ile dönem sonu itibariyle tahakkuk edilmiş olan rücu ve sovtaj alacak tutarları aşağıda açıklanmıştır:

	1 Ocak-31 Aralık 2011					
	Tahsil			Tahakkuk		
	Brüt	Reasürans payı	Net	Brüt	Reasürans payı	Net
Kara Araçları	58.336.019	69.535	58.266.484	6.659.753	-	6.659.753
Kara Araçları Sorumluluk	1.116.588	54.326	1.062.262	523.515	2.000	521.515
Yangın ve Doğal Afetler	1.799.885	1.204.148	595.737	771.659	256.012	515.647
Hastalık/Sağlık	382.356	-	382.356	345.874	-	345.874
Nakliyat	1.112.833	635.650	477.183	4.174.191	2.944.742	1.229.449
Genel Zararlar	425.862	287.335	138.527	79.141	39.690	39.451
Genel Sorumluluk	7.851	-	7.851	1.899	-	1.899
Su Araçları	118.407	118.407	-	-	-	-
Toplam	63.299.801	2.369.401	60.930.400	12.556.032	3.242.444	9.313.588

	1 Ocak-31 Aralık 2010					
	Tahsil			Tahakkuk		
	Brüt	Reasürans payı	Net	Brüt	Reasürans payı	Net
Kara Araçları	42.185.369	355.759	41.829.610	6.070.861	-	6.070.861
Hastalık/Sağlık	316.171	-	316.171	313.484	-	313.484
Kara Araçları Sorumluluk	1.038.409	49.812	988.597	19.844	47	19.797
Yangın ve Doğal Afetler	786.223	362.540	423.683	130.504	41.446	89.058
Nakliyat	1.086.879	605.213	481.666	3.100	-	3.100
Genel Zararlar	183.855	129.765	54.090	20.143	7.815	12.328
Genel Sorumluluk	-	-	-	7.172	-	7.172
Su Araçları	564	338	226	-	-	-
Toplam	45.597.470	1.503.427	44.094.043	6.565.108	49.308	6.515.800

18. Yatırım Anlaşması Yükümlülükleri

Yoktur (31 Aralık 2010: Yoktur).

19. Ticari ve Diğer Borçlar, Ertelenmiş Gelirler

	31 Aralık 2011	31 Aralık 2010
Reasürans faaliyetlerinden borçlar	44.242.997	23.671.757
Diğer esas faaliyetlerden borçlar (47.1 no.lu dipnot)	46.363.789	41.276.404
Sigortacılık faaliyetlerinden borçlar	3.698.866	8.375.624
Uzun vadeli diğer çeşitli borçlar (2.25, 47.1 no.lu dipnot)	5.909.162	-
Diğer çeşitli borçlar (2.25, 47.1 no.lu dipnot)	11.700.091	9.374.102
Ertelenmiş komisyon gelirleri	20.915.901	10.929.569
Diğer ertelenmiş gelirler (*)	100.330	160.491
Toplam	132.931.136	93.787.947

(*) İlgili tutar gelecek aylara ait kira ve diğer gelirlerden oluşmaktadır.

Yapı Kredi Sigorta A.Ş.

31 Aralık 2011 Tarihi İtibariyle Konsolide Olmayan Finansal Tablolara İlişkin Açıklayıcı Dipnotlar

(Para birimi aksi belirtilmedikçe Türk Lirası ("TL") olarak gösterilmiştir.)

19. Ticari ve Diğer Borçlar, Ertelenmiş Gelirler (Devamı)

Şirket, 25 Şubat 2011 tarih ve 27857 sayılı Resmi Gazete'de yayımlanarak yürürlüğe giren "6111 sayılı Bazı Alacakların Yeniden Yapılandırılması ile Sosyal Sigortalar ve Genel Sağlık Sigortası Kanunu ve Diğer Bazı Kanun ve Kanun Hükmünde Kararnamelerde Değişiklik Yapılması Hakkında Kanun" ile 27 Ağustos 2011 tarih ve 28038 sayılı Resmi Gazete'de yayımlanan "Trafik Kazaları Nedeniyle İlgililere Sunulan Sağlık Hizmet Bedellerinin Tahsiline İlişkin Usul ve Esaslar Hakkında Yönetmelik" ve 2011/17 sayılı Genelge arasında kalan zaman diliminde yazılan primler ve bu primler için Sosyal Güvenlik Kurumu'na aktarılacak tutarları 24 ayın sonunda ödeyeceği kararını aldığı için 5.909.162 TL'si "Uzun Vadeli Diğer Çeşitli Borçlar" adı altında, 1.728.521 TL tutarında kısa vadeli borcu ise "Diğer Çeşitli Borçlar" adı altında sınıflandırılmıştır.

İlişkili taraf bakiyeleri 45 no'lu dipnotta açıklanmıştır.

Yabancı para ile ifade edilen borçlar aşağıdaki gibidir:

Döviz Cinsi	Döviz Tutarı	31 Aralık 2011	
		Kur	Tutar TL
EURO	5.813.360	2,4556	14.275.287
ABD Doları	8.856.766	1,8980	16.810.142
GBP	(1.025)	2,9322	(3.005)
CHF	13.752	2,0191	27.767
			31.110.191

Döviz Cinsi	Döviz Tutarı	31 Aralık 2010	
		Kur	Tutar TL
ABD Doları	138.829	1,5535	215.671
FRF	35.915	0,3138	11.270
GBP	3.094	2,4011	7.429
			234.370

20. Krediler

Yoktur (31 Aralık 2010: Yoktur).

21. Ertelenmiş Gelir Vergisi

Şirket ertelenen gelir vergisi varlık ve yükümlülüklerini, bilanço kalemlerinde bu konsolide olmayan finansal tablolar ve Vergi Usul Kanunu arasındaki farklı değerlendirmelerin sonucunda ortaya çıkan geçici farkların etkilerini dikkate alarak hesaplamaktadır.

İleriki dönemlerde gerçekleşecek geçici farklar üzerinden yükümlülük metoduna göre hesaplanan ertelenen vergi varlıkları ve yükümlülükleri için uygulanan oran %20'dir.

Yapı Kredi Sigorta A.Ş.

31 Aralık 2011 Tarihi İtibariyle Konsolide Olmayan Finansal Tablolara İlişkin Açıklayıcı Dipnotlar

(Para birimi aksi belirtilmedikçe Türk Lirası ("TL") olarak gösterilmiştir.)

21. Ertelenmiş Gelir Vergisi (Devamı)

31 Aralık 2011 ve 2010 tarihleri itibariyle birikmiş geçici farklar ve ertelenen vergi varlık ve yükümlülüklerinin yürürlükteki vergi oranları kullanılarak hazırlanan dökümü aşağıdaki gibidir:

	Geçici Zamanlama Farkları		Ertelenmiş Vergi Varlıkları/ (Yükümlülükleri)	
	31.12.2011	31.12.2010	31.12.2011	31.12.2010
Ertelenen vergi varlıkları				
Personel prim ve komisyon karşılığı	6.285.984	7.914.665	1.257.197	1.582.933
Kıdem tazminatı karşılığı	4.018.289	4.395.285	803.658	879.057
Dava karşılıkları	2.336.885	3.008.257	467.377	601.651
Araçlardan ve sigortalılardan alacaklar karşılığı	2.775.148	1.751.387	455.029	350.277
Personel izin karşılığı	2.181.391	2.020.786	436.278	404.157
Devam eden riskler karşılığı	4.125.557	324.755	825.111	64.951
Sabit kıymet amortisman farkı	1.156.973	715.688	231.395	143.138
Faturası gelmeyen gider karşılık	500.577	552.114	100.115	110.423
Aktüeryal zincirleme merdiven metodu karşılığı	6.366.053	19.927.576	1.273.211	3.985.515
Asistans firmasına yapılan ödeme	3.010.034	2.887.052	602.007	577.410
Dengeleme karşılığı	5.609.173	4.746.503	1.121.835	949.301
Rücu karşılıkları	2.832.361	4.582.439	566.472	916.488
Peşin komisyon ödemesi	1.354.707	-	270.941	-
İkramiye ve indirimler karşılığı	1.129.536	-	225.907	-
SGK IBNR	536.682	-	107.336	-
Forward işlem gideri	280.239	-	56.048	-
Diğer	184.168	-	36.833	-
Toplam ertelenen vergi varlıkları	44.183.757	52.874.217	8.836.750	10.574.843
Ertelenen vergi yükümlülükleri				
Reeskont karşılığı	(4.349.756)	(2.536.442)	(869.951)	(507.288)
Diğer gelir karşılıkları	(6)	(2.731)	(1)	(546)
Toplam ertelenen vergi yükümlülükleri	(4.349.762)	(2.539.173)	(869.952)	(507.834)
Net ertelenen vergi varlıkları (35 no.lu dipnot)	39.833.995	50.335.044	7.966.798	10.067.009
			2011	2010
Dönem başı-1 Ocak			10.067.009	6.771.263
Ertelenen vergi geliri			534.184	3.295.746
2010 Yılı "Kurumlar Vergisi Karşılığı" ile "Ertelenmiş Vergi Varlığı" hesapları arasındaki geçişme(*)			(2.634.395)	-
Dönem sonu (35 no.lu dipnot)			7.966.798	10.067.009

(*) Şirket 31 Aralık 2010 tarihli finansal tablolarını hazırladığı tarih itibariyle kurumlar vergisi hesabında dikkate aldığı 13.171.975 TL tutarındaki kalemleri 30 Nisan 2011 tarihli kurumlar vergisi beyannamesini verirken yeniden gözden geçirmiş ve bu tutarlara hesaplamada yer vermemiştir. Bu kalemler finansal tabloların hazırlandığı tarihte ertelenmiş vergiye konu edildiğinden bu değişiklik ilgili dönem için sadece kurumlar vergisi karşılığı ile ertelenmiş vergi hesabı arasında bir geçişmeye neden olmuştur.

Yapı Kredi Sigorta A.Ş.

31 Aralık 2011 Tarihi İtibariyle Konsolide Olmayan Finansal Tablolara İlişkin Açıklayıcı Dipnotlar

(Para birimi aksi belirtilmedikçe Türk Lirası ("TL") olarak gösterilmiştir.)

22. Emeklilik Sosyal Yardım Yükümlülükleri

	31 Aralık 2011	31 Aralık 2010
Kıdem tazminatı karşılığı-kısa vadeli	-	561.971
Kıdem tazminatı karşılığı-uzun vadeli	4.018.289	3.833.314
	4.018.289	4.395.285

Türk İş Kanunu'na göre, Şirket bir senesini doldurmuş olan ve Şirket'le ilişkisi kesilen veya emekli olan 25 hizmet (kadınlarda 20) yılını dolduran ve emekliliğini kazanan (kadınlar için 58 yaşında, erkekler için 60 yaşında), askere çağrılan veya vefat eden personeli için kıdem tazminatı ödemekle mükelleftir. 23 Mayıs 2002 tarihindeki mevzuat değişikliğinden sonra emeklilikten önceki hizmet süresine ilişkin bazı geçiş süreci maddeleri çıkartılmıştır.

Ödenecek tazminat her hizmet yılı için bir aylık maaş kadardır ve bu tutar 31 Aralık 2011 tarihi itibarıyla 2.731,85 TL (31 Aralık 2010: 2.517,01 TL) ile sınırlanmıştır.

Kıdem tazminatı yükümlülüğü yasal olarak herhangi bir fonlamaya tabi değildir ve herhangi bir fonlama şartı bulunmamaktadır.

Kıdem tazminatı karşılığı çalışanların emekliliği halinde ödenmesi gerekecek muhtemel yükümlülüğün bugünkü değerinin tahminiyle hesaplanır.

TMS 19, Şirket'in kıdem tazminatı karşılığını tahmin etmek için aktüer değerlendirme yöntemlerinin geliştirilmesini öngörmektedir. Buna göre toplam yükümlülüğün hesaplanmasında aşağıda yer alan aktüer öngörüler kullanılmıştır:

	31 Aralık 2011	31 Aralık 2010
İskonto oranı (%)	4,66	4,66
Emeklilik olasılığının tahmini için devir hızı oranı (%)	94,24	94,71

Temel varsayım, her yıllık hizmet için belirlenen tavan karşılığının enflasyon ile orantılı olarak artmasıdır. Böylece uygulanan iskonto oranı enflasyonun beklenen etkilerinden arındırılmış gerçek oranı gösterir. Şirket'in kıdem tazminatı karşılığı, kıdem tazminatı tavanı her altı ayda bir ayarlandığı için, 1 Ocak 2012 tarihinden itibaren geçerli olan 2.805,04 TL (1 Ocak 2011: 2.623,23 TL) üzerinden hesaplanmaktadır.

Kıdem tazminatı karşılığının dönem içindeki hareketleri aşağıdaki gibidir:

	2011	2010
Dönem başı-1 Ocak	4.395.285	4.221.050
Dönem içinde ödenen (33 no'lu dipnot)	(1.644.117)	(1.248.943)
Cari dönemde ayrılan karşılık tutarı	1.267.121	1.423.178
Dönem sonu-31 Aralık	4.018.289	4.395.285

23. Diğer Yükümlülükler ve Masraf Karşılıkları

Pasifte yer almayan taahhütler 43 no'lu dipnotta açıklanmıştır.

Alınan garanti ve teminatlar 12.3 no'lu dipnotta açıklanmıştır.

Bilançoda gider tahakkukları altında sınıflandırılan karşılıkların detayı aşağıda yer almaktadır:

	31 Aralık 2011	31 Aralık 2010
Personel primleri karşılığı	6.285.984	6.127.503
Faturası beklenen pazarlama ve genel yönetim giderleri karşılığı	500.577	552.114
	6.786.561	6.679.617

Yapı Kredi Sigorta A.Ş.

31 Aralık 2011 Tarihi İtibariyle Konsolide Olmayan Finansal Tablolara İlişkin Açıklayıcı Dipnotlar

(Para birimi aksi belirtilmedikçe Türk Lirası ("TL") olarak gösterilmiştir.)

24. Net Sigorta Prim Geliri

Yazılan primlerin dağılımı aşağıdaki gibidir:

	1 Ocak-31 Aralık 2011		
	Brüt	Reasürans payı	Net
Hastalık/Sağlık	413.247.634	(3.683.061)	409.564.573
Kara Araçları	159.624.000	(99.616)	159.524.384
Kara Araçları Sorumluluk	81.724.555	(11.458.897)	70.265.658
Kaza	21.387.560	(6.416.406)	14.971.154
Yangın ve Doğal Afetler	146.473.527	(97.904.172)	48.569.355
Genel Zararlar	93.841.379	(75.606.295)	18.235.084
Nakliyat	17.868.396	(9.252.732)	8.615.664
Genel Sorumluluk	29.531.691	(17.490.003)	12.041.688
Diğer	9.399.005	(6.838.202)	2.560.803
Toplam yazılan primler	973.097.747	(228.749.384)	744.348.363

	1 Ocak-31 Aralık 2010		
	Brüt	Reasürans payı	Net
Hastalık/Sağlık	337.430.078	(4.061.315)	333.368.763
Kara Araçları	147.683.262	(971.219)	146.712.043
Kara Araçları Sorumluluk	61.902.739	(4.089.379)	57.813.360
Kaza	16.346.018	(2.445.414)	13.900.604
Yangın ve Doğal Afetler	103.561.926	(63.561.038)	40.000.888
Genel Zararlar	55.243.330	(42.335.305)	12.908.025
Nakliyat	11.105.191	(4.647.297)	6.457.894
Genel Sorumluluk	19.279.183	(9.721.564)	9.557.619
Diğer	5.630.766	(3.665.271)	1.965.495
Toplam yazılan primler	758.182.493	(135.497.802)	622.684.691

25. Aidat (Ücret) Gelirleri

Yoktur. (31 Aralık 2010: Yoktur)

26. Yatırım Gelirleri

	1 Ocak-31 Aralık 2011	1 Ocak-31 Aralık 2010
Satılmaya hazır finansal varlıklar		
Faiz geliri	25.743.345	20.290.705
Temettü geliri	19.970.877	26.492.624
Net satış geliri	538.725	262.691
Nakit ve nakit benzerleri		
Faiz geliri	13.027.033	14.678.678
Toplam	59.279.980	61.724.698

27. Finansal Varlıkların Net Tahakkuk Gelirleri

Satılmaya hazır finansal varlıklardan elde edilen gerçekleşen kazanç ve kayıplara ilişkin bilgiler 11 ve 15 no'lu dipnotlarda açıklanmıştır.

28. Gerçeğe Uygun Değer Farkı Gelir Tablosuna Yansıtılan Aktifler

Yatırım fonlarından elde edilen (gider)/gelir 31 Aralık 2011 tarihinde (16.295) TL'dir (31 Aralık 2010: 352.803 TL).

Yapı Kredi Sigorta A.Ş.

31 Aralık 2011 Tarihi İtibariyle Konsolide Olmayan Finansal Tablolara İlişkin Açıklayıcı Dipnotlar

(Para birimi aksi belirtilmedikçe Türk Lirası ("TL") olarak gösterilmiştir.)

29. Sigorta Hak ve Talepleri

17 no'lu dipnotta açıklanmıştır.

30. Yatırım Anlaşması Hakları

Yoktur (31 Aralık 2010: Yoktur).

31. Zaruri Diğer Giderler

	1 Ocak- 31 Aralık 2011	1 Ocak- 31 Aralık 2010
Teknik bölüm altında sınıflandırılan faaliyet giderleri (32 no'lu dipnot)	175.225.135	138.092.460
Teknik olmayan bölüm altında sınıflandırılan faaliyet giderleri	-	-
Toplam	175.225.135	138.092.460

32. Gider Çeşitleri

Gelir tablosunda yer alan faaliyet giderlerinin detayı aşağıda yer almaktadır:

	1 Ocak- 31 Aralık 2011	1 Ocak- 31 Aralık 2010
Üretim komisyonu giderleri	98.997.783	83.390.647
Personel giderleri (33 no'lu dipnot)	66.833.183	61.831.820
Ofis giderleri	3.649.783	3.979.653
Dışarıdan sağlanan hizmet giderleri	6.203.906	4.641.646
Reklam ve pazarlama giderleri	3.638.006	3.369.312
Kira giderleri	2.863.693	2.363.718
Ulaşım giderleri	1.203.141	1.008.258
Haberleşme ve iletişim giderleri	1.010.172	704.201
Bakım ve onarım giderleri	144.814	77.048
Diğer faaliyet giderleri	1.133.194	1.111.797
Reasürans komisyon gelirleri	(28.896.366)	(25.797.622)
Diğer teknik giderler	18.443.826	1.411.982
Toplam	175.225.135	138.092.460

33. Çalışanlara Sağlanan Fayda Giderleri

	1 Ocak- 31 Aralık 2011	1 Ocak- 31 Aralık 2010
Maaş ödemesi	32.590.155	29.863.686
Prim ödemesi	9.245.257	7.546.130
Sosyal güvenlik kesintileri	6.384.966	6.032.148
Sigortalama gideri	3.920.998	3.570.079
Emeklilik primi	1.902.220	1.801.755
Satış ekibi giderleri	5.973.017	6.109.377
Kıdem tazminatı (22 no'lu dipnot)	1.644.117	1.248.943
İzin tazminatı	310.955	107.686
İhbar tazminatı	209.483	128.264
Diğer	4.652.015	5.423.752
Toplam (32 no'lu dipnot)	66.833.183	61.831.820

Yönetim kurulu başkan ve üyeleriyle genel müdür, genel koordinatör, genel müdür yardımcıları gibi üst yöneticilere cari dönemde sağlanan ücret ve benzeri menfaatlerin toplam tutarı 1.6 no'lu dipnotta açıklanmıştır.

Şirket'in hisse bazlı ödeme işlemi bulunmamaktadır. (31 Aralık 2010: Yoktur)

Yapı Kredi Sigorta A.Ş.

31 Aralık 2011 Tarihi İtibariyle Konsolide Olmayan Finansal Tablolara İlişkin Açıklayıcı Dipnotlar

(Para birimi aksi belirtilmedikçe Türk Lirası ("TL") olarak gösterilmiştir.)

34. Finansal Maliyetler

34.1 Dönemin tüm finansman giderleri: Yoktur. (31 Aralık 2010: Yoktur)

- 34.1.1 Üretim maliyetine verilenler: Yoktur. (31 Aralık 2010: Yoktur)
- 34.1.2 Sabit varlıkların maliyetine verilenler: Yoktur. (31 Aralık 2010: Yoktur)
- 34.1.3 Doğrudan gider yazılanlar: Yoktur. (31 Aralık 2010: Yoktur)

34.2 Dönemin finansman giderlerinden ortaklar, bağlı ortaklık ve iştiraklerle ilgili kısmı (Toplam tutar içindeki payları %20'yi aşanlar ayrıca gösterilecektir.): Yoktur. (31 Aralık 2010: Yoktur)

34.3 Ortaklar, bağlı ortaklık ve iştiraklerle yapılan satış ve alışlar (Toplam tutar içindeki payları %20'yi aşanlar ayrıca gösterilecektir.):

İlişkili taraflar ile olan işlem ve bakiyeler 45 no'lu dipnotta detay olarak açıklanmıştır.

34.4 Ortaklar bağlı ortaklık ve iştiraklerden alınan ve bunlara ödenen faiz, kira ve benzerleri (Toplam tutar içindeki payları %20'yi aşanlar ayrıca gösterilecektir.):

İlişkili taraflar ile olan işlem ve bakiyeler 45 no'lu dipnotta detay olarak açıklanmıştır.

35. Gelir Vergileri

31 Aralık 2011 ve 2010 tarihleri itibariyle hazırlanan konsolide olmayan finansal tablolarda yer alan vergi varlık ve yükümlükleri ile vergi gelir ve giderleri aşağıda özetlenmiştir:

	1 Ocak- 31 Aralık 2011	1 Ocak- 31 Aralık 2010
Önceki dönem kurumlar vergisi fazla ayrılan karşılık	-	293.163
Cari dönem kurumlar vergisi	(6.072.455)	(5.420.249)
Satılmaya hazır varlıklardan dolayı özsermaye içinde muhasebeleştirilen vergi gideri (15 no'lu dipnot) (*)	(2.354.499)	(528.314)
Ertelenmiş vergi geliri (21 no'lu dipnot)	534.184	3.295.746
Toplam vergi (gideri)/geliri	(7.892.770)	(2.359.654)

(*) Gelir tablosunda ertelenmiş vergi varlığı hesabı altında sınıflandırılmıştır.

	31 Aralık 2011	31 Aralık 2010
Vergi	6.072.455	5.420.249
Peşin ödenen vergiler (-)	(6.983.106)	(2.836.775)
Toplam	(910.651)	2.583.474
Ertelenen vergi varlığı	8.836.750	10.574.843
Ertelenen vergi yükümlülüğü	(869.952)	(507.834)
Ertelenen vergi varlığı, net (21 no'lu dipnot)	7.966.798	10.067.009

35. Gelir Vergileri (Devamı)

Yapı Kredi Sigorta A.Ş.

31 Aralık 2011 Tarihi İtibariyle Konsolide Olmayan Finansal Tablolara İlişkin Açıklayıcı Dipnotlar

(Para birimi aksi belirtilmedikçe Türk Lirası ("TL") olarak gösterilmiştir.)

Gerçekleşen kurumlar vergisi gideri mutabakatı aşağıdaki gibidir:

	31 Aralık 2011	31 Aralık 2010
Ertelenmiş vergi ve kurumlar vergisi öncesi kar	63.077.648	44.908.725
Vergi oranı	%20	%20
Hesaplanan kurumlar vergisi karşılığı	(12.615.530)	(8.981.745)
Kanunen kabul edilmeyen giderlerin etkisi	(597.340)	(494.723)
Daha önce üzerinden ert. vergi aktifi hesaplanmayan geçici farkların etkisi	-	745.376
Vergiye konu olmayan gelirlerin etkisi	5.320.100	6.078.274
Önceki dönem kurumlar vergisi fazla ayrılan karşılık	-	293.163
Toplam vergi gideri	(7.892.770)	(2.359.655)

36. Net Kur Değişim Gelirleri

	1 Ocak- 31 Aralık 2011	1 Ocak- 31 Aralık 2010
Yatırım gelirleri, net	(62.628.178)	9.896.412
Teknik gelirler, net	68.944.673	(17.760.374)
Genel yönetim giderleri	(1.148.105)	7.315.415
Toplam	5.168.390	(548.547)

37. Hisse Başına Kazanç

Hisse başına kazanç miktarı, net dönem karının Şirket hisselerinin dönem içindeki ağırlıklı ortalama pay adedine bölünmesiyle hesaplanır.

	1 Ocak- 31 Aralık 2011	1 Ocak- 31 Aralık 2010
Net dönem (zararı)/karı	55.184.877	42.549.071
Beheri 1 Kr nominal değerli hisselerin ağırlıklı ortalama adedi	8.000.000.000	8.000.000.000
Hisse başına (kayıp)/kazanç (Kr)	0,69	0,53

38. Hisse Başı Kar Payı

Şirket'in, 22 Mart 2011 tarihinde yapılan Olağan Genel Kurul toplantısında, 2010 yılı karından 22.400.000 TL'nin nakit olarak dağıtılmasına karar verilmiş, 28 Mart 2011 tarihinden itibaren 1 TL nominal değerde beher hisseye nakit şeklinde brüt:0,280000 TL, net:0,238000 TL ödeme yapılmıştır. (31 Aralık 2010: Yoktur)

39. Faaliyetlerden Yaratılan Nakit

Nakit akım tablosunda gösterilmiştir.

40. Hisse Senedine Dönüştürülebilir Tahvil

Yoktur (31 Aralık 2010: Yoktur).

41. Paraya Çevrilebilir İmtiyazlı Hisse Senetleri

Yoktur (31 Aralık 2010: Yoktur).

Yapı Kredi Sigorta A.Ş.

31 Aralık 2011 Tarihi İtibariyle Konsolide Olmayan Finansal Tablolara İlişkin Açıklayıcı Dipnotlar

(Para birimi aksi belirtilmedikçe Türk Lirası ("TL") olarak gösterilmiştir.)

42. Riskler

	31 Aralık 2011	31 Aralık 2010
Şirket aleyhine açılan hasar davaları (*)	51.066.376	47.468.456
Şirket aleyhine açılan iş davaları	1.056.616	495.481
Şirket aleyhine açılan diğer davalar	783.872	1.090.858
Şirket aleyhine açılan prim iadesi davaları	496.398	1.032.120
Toplam	53.403.262	50.086.915

(*) Muallak hasarlar içerisinde takip edilmekte olup muallak hasarların hareket tablosu 17 no'lu dipnotta yer almaktadır. Söz konusu karşılıkların net tutarı 38.589.612 TL (31 Aralık 2010: 27.374.406 TL)'dir.

43. Taahhütler

Verilen banka teminat mektuplarının tutarı ve yabancı para cinsinden detayı aşağıda açıklanmıştır:

	31 Aralık 2011			
	ABD Doları	Euro	TL	Toplam
Teminat mektupları	18.889	-	7.244.173	7.263.062
Toplam	18.889	-	7.244.173	7.263.062

	31 Aralık 2010			
	ABD Doları	Euro	TL	Toplam
Teminat mektupları	15.460	-	4.616.931	4.632.391
Toplam	15.460	-	4.616.931	4.632.391

Aktif değerler üzerinde mevcut bulunan toplam ipotek veya teminat tutarları:

	31 Aralık 2011	31 Aralık 2010
Menkul değerler cüzdanı (*)	83.762.153	76.413.241
Yatırım amaçlı gayrimenkuller (7 no'lu dipnot)	1.703.850	1.703.850
Kullanım amaçlı gayrimenkuller (6 no'lu dipnot)	1.022.310	3.328.729
Toplam	86.488.313	81.445.820

(*) Menkul değerler cüzdanı içerisinde Hazine Müsteşarlığı lehine 83.483.980 TL (31 Aralık 2010: 76.264.249 TL) ve TARSİM lehine 278.174 TL (31 Aralık 2010: 148.992 TL) maliyet bedelli teminat bulunmaktadır.

44. İşletme Birleşmeleri

Yoktur (31 Aralık 2010: Yoktur).

Yapı Kredi Sigorta A.Ş.

31 Aralık 2011 Tarihi İtibariyle Konsolide Olmayan Finansal Tablolara İlişkin Açıklayıcı Dipnotlar

(Para birimi aksi belirtilmedikçe Türk Lirası ("TL") olarak gösterilmiştir.)

45. İlişkili Taraflarla İşlemler

Yapı Kredi Grubu şirketleri, Yapı Kredi Grubu şirketlerinin nihai ana ortakları ve bu ortaklarının kontrol ettiği şirketler bu konsolide olmayan finansal tablolar açısından ilgili şirketler olarak tanımlanmıştır.

	31 Aralık 2011	31 Aralık 2010
a) Mevduatlar		
Yapı ve Kredi Bankası A.Ş. (*)	193.568.721	277.300.121
Toplam	193.568.721	277.300.121

(*) 31 Aralık 2010 tarihi itibariyle hesaplanan tutarda Yapı ve Kredi Bankası A.Ş. nezdinde tutulan devlet tahvilleri de dahil edilmiştir.

b) Ticari alacaklar

Yapı ve Kredi Bankası A.Ş. (*)	61.930.340	29.281.609
Yapı Kredi Emeklilik A.Ş.	1.529.711	1.323.989
Yapı Kredi Finansal Kiralama A.O.	335.069	262.875
Yapı Kredi Yatırım Ortaklığı	323.581	263.372
Thy Opet Havacılık Yakıtları Anonim Şirketi	169.771	-
Yapı Kredi Kültür Sanat Yayıncılık Tic.ve San. A.Ş.	149.678	94.246
Yapı Kredi Faktoring A.Ş.	140.371	122.130
Yapı Kredi Portföy A.Ş.	131.350	97.601
Unicredit Menkul Değerler	87.318	74.236
Koç Sistem Bilgi ve İletişim Hizmetleri A.Ş.	53.940	-
Ford Otomotiv Sanayi A.Ş.	35.197	378
Setur Servis Turistik A.Ş.	25.931	-
RMK Marine Gemi Yapım San. ve Deniz Taş. İşl. A.Ş.	23.937	-
Divan Rus	21.078	-
Kredi Kayıt Bürosu A.Ş.	20.619	22.273
Arçelik A.Ş.	18.997	-
Türkiye Eğitim Gönüllüleri Vakfı	15.074	16.144
Vehbi Koç Vakfı Amerikan Hastanesi	12.931	-
Aygaz A.Ş.	12.830	-
Tofaş Türk Otomobil Fabrikası A.Ş.	10.987	-
Koçtaş Yapı Marketleri Ticaret A.Ş.	9.444	-
Düzey Tüketim Malları Sanayi Pazarlama A.Ş.	8.202	-
Otokar Otobüs Karoseri Sanayi A.Ş.	7.984	-
Bilkom Bilişim Hizmetleri A.Ş.	6.672	-
İnventram Fikri Mülkiyet Hakları Yönetim Tic.Ve Yatırım	5.166	-
Türkiye Petrol Rafinerileri A.Ş.	5.119	-
Diğer	29.593	40.154
Toplam	65.120.890	31.599.007

(*) 31 Aralık 2011 tarihi itibariyle Yapı ve Kredi Bankası A.Ş. ticari alacakları kalemine Yapı ve Kredi Bankası A.Ş. aracılığı ile yazılan poliçelerden alacak bakiyeleri de dahil edilmiştir.

c) Ticari Borçlar

Yapı ve Kredi Bankası A.Ş.	2.637.114	2.256.105
Toplam	2.637.114	2.256.105

Yapı Kredi Sigorta A.Ş.

31 Aralık 2011 Tarihi İtibariyle Konsolide Olmayan Finansal Tablolara İlişkin Açıklayıcı Dipnotlar

(Para birimi aksi belirtilmedikçe Türk Lirası ("TL") olarak gösterilmiştir.)

45. İlişkili Taraflarla İşlemler(Devamı)

	31 Aralık 2011	31 Aralık 2010
d) Diğer borçlar		
Koç Sistem Bilgi ve İletişim Hizmetleri A.Ş.	632.484	632.563
Zer Merkezi Hizmetler ve Ticaret A.Ş.	480.803	484.321
Koç Holding Emekli ve Yardım Sandığı Vakfı	137.632	-
Yapı ve Kredi Bankası A.Ş.	83.435	11.648
Koçnet Haberleşme Teknoloji ve İlet. Hizm. A.Ş.	79.599	79.466
Palmira Turizm Ticaret A.Ş.	32.620	-
Setur Servis Turistik A.Ş.	30.745	28.829
Otokoç Otomotiv Tic. ve San. A.Ş.	29.449	26.626
Opet Petrolcülük A.Ş.	21.350	19.976
Tat Konserve Sanayi A.Ş.	12.568	-
Diğer	26.333	8.260
Toplam	1.567.018	1.291.689
e) Diğer alacaklar		
Yapı Kredi Emeklilik A.Ş.	402.560	423.079
Yapı Kredi Finansal Kiralama A.Ş.	2.650	-
Yapı Kredi Yatırım A.Ş.	2.263	-
Yapı Kredi Faktoring A.Ş.	1.056	-
Yapı Kredi Portföy A.Ş.	1.056	-
Diğer	137	8.293
Toplam	409.722	431.372
f) Kira gelirleri		
Yapı Kredi Emeklilik A.Ş.	133.960	153.653
Yapı ve Kredi Bankası A.Ş.	120.532	112.163
Yapı Kredi Yatırım A.Ş.	-	11.261
Toplam	254.492	277.077
g) Kira giderleri		
Yapı Kredi Emeklilik A.Ş.	1.137.896	687.201
Yapı ve Kredi Bankası A.Ş.	1.065.365	1.088.023
Toplam	2.203.261	1.775.224
h) Faiz gelirleri		
Yapı ve Kredi Bankası A.Ş.	13.080.728	23.058.888
Toplam	13.080.728	23.058.888

Yapı Kredi Sigorta A.Ş.

31 Aralık 2011 Tarihi İtibariyle Konsolide Olmayan Finansal Tablolara İlişkin Açıklayıcı Dipnotlar

(Para birimi aksi belirtilmedikçe Türk Lirası ("TL") olarak gösterilmiştir.)

45. İlişkili Taraflarla İşlemler (Devamı)

i) Net Kazanılmış primler (*)	1 Ocak- 31 Aralık 2011	1 Ocak- 31 Aralık 2010
Yapı ve Kredi Bankası A.Ş.	59.042.716	61.070.426
Koç Holding Emekli ve Yardım Sandığı Vakfı	14.979.196	-
Türkiye Petrol Rafinerileri A.Ş.	7.072.137	-
Arçelik A.Ş.	3.114.156	-
Aygaz A.Ş.	2.641.491	307.749
Yapı Kredi Emeklilik	2.524.918	3.036.970
Tofaş Türk Otomobil Fabrikası A.Ş.	2.200.831	-
Ford Otomotiv Sanayi A.Ş.	1.886.830	-
Koç Holding A.Ş.	1.020.995	362.729
Koç Finansal Hizmetler A.Ş.	968.891	24.012
Koç Sistem Bilgi ve İletişim Hizmetleri A.Ş.	813.252	-
Vehbi Koç Vakfı Amerikan Hastanesi	806.599	-
Setair Hava Taşımacılığı Ve Hizmetleri A.Ş.	762.183	805.444
Yapı Kredi Yatırım A.Ş.	681.808	890.205
Setur Servis Turistik A.Ş.	669.626	320.172
Mogaz Petrol Gazları A.Ş.	621.305	-
Otokoç Otomotiv Tic. ve San. A.Ş.	534.099	7.886
Yapı Kredi Leasing	508.717	508.227
Otokar Otobüs Karoseri Sanayi A.Ş.	498.233	-
Karsan Otomotiv Sanayii Ve Ticaret A.Ş.	422.795	-
Koçtaş Yapı Marketleri Ticaret A.Ş.	391.413	-
Türk Traktör ve Ziraat Makinaları A.Ş.	321.620	-
Heksagon Mühendislik Ve Tasarım A.Ş.	302.348	-
Düzye Tüketim Malları Sanayi Pazarlama A.Ş.	297.779	-
Tat Konserve Sanayi A.Ş.	294.240	-
Yapı Kredi Kültür Sanat Yayıncılık Tic.ve San. A.Ş.	291.181	296.026
Vehbi Koç Vakfı Koç Özel İÖO ve Özel Lisesi	258.002	-
Aygaz Doğalgaz Toptan Satış A.Ş.	248.073	-
Palmira Turizm Ticaret A.Ş.	247.837	-
Yapı Kredi Faktoring	237.560	239.997
Thy Opet Havacılık Yakıtları Anonim Şirketi	235.665	-
Vehbi Koç Vakfı	222.095	-
Diğer	3.854.570	736.837
Toplam	108.973.161	68.606.680

(*) 31 Aralık 2011 tarihi itibariyle net kazanılmış primler, 31 Aralık 2010 tarihi itibariyle ise alınan primler belirtilmiştir.

Yapı Kredi Sigorta A.Ş.

31 Aralık 2011 Tarihi İtibariyle Konsolide Olmayan Finansal Tablolara İlişkin Açıklayıcı Dipnotlar

(Para birimi aksi belirtilmedikçe Türk Lirası ("TL") olarak gösterilmiştir.)

45. İlişkili Taraflarla İşlemler(Devamı)

	1 Ocak- 31 Aralık 2011	1 Ocak- 31 Aralık 2010
i) Net komisyon ve sigorta primleri		
Yapı ve Kredi Bankası A.Ş.	17.860.529	14.305.765
Yapı Kredi Leasing A.Ş.	2.246.174	1.832.793
Yapı Kredi Emeklilik A.Ş.	51.338	-
Toplam	20.158.041	16.138.558
j) Alınan Komisyonlar		
Yapı Kredi Emeklilik A.Ş.	2.815	8.767
Toplam	2.815	8.767
k) Diğer Gelirler		
Yapı Kredi Emeklilik A.Ş.	898.379	273.515
Toplam	898.379	273.515
l) Diğer Giderler		
Yapı Kredi Emeklilik A.Ş.	1.067.960	40.406
Yapı ve Kredi Bankası A.Ş.	216.101	-
Koç Finansal Hizmetler	185.964	-
Yapı Kredi Portföy Yönetimi	43.222	-
Toplam	1.513.247	40.406
m) Alınan temettümler		
Yapı Kredi Emeklilik A.Ş.	19.965.350	26.480.569
Diğer	5.527	12.055
Toplam	19.970.877	26.492.624
n) Türev işlemler		
Forward(USD)		
Yapı ve Kredi Bankası A.Ş.	6.000.000	-
Toplam	6.000.000	-
Forward(EUR)		
Yapı ve Kredi Bankası A.Ş.	1.000.000	-
Toplam	1.000.000	-

Şirket'in cari dönemde Yapı ve Kredi Bankası A.Ş. aracılığıyla yazmış olduğu prim toplamı 204.910.622 TL'dir. (31 Aralık 2010: 111.408.768 TL)

Yapı Kredi Sigorta A.Ş.

31 Aralık 2011 Tarihi İtibariyle Konsolide Olmayan Finansal Tablolara İlişkin Açıklayıcı Dipnotlar

(Para birimi aksi belirtilmedikçe Türk Lirası ("TL") olarak gösterilmiştir.)

45. İlişkili Taraflarla İşlemler (Devamı)

45.1 Ortaklar, iştirakler ve bağlı ortaklıklardan alacaklar nedeniyle ayrılan şüpheli alacak tutarları ve bunların borçları: Yoktur (31 Aralık 2010: Yoktur).

45.2 Şirket ile dolaylı sermaye ve yönetim ilişkisine sahip iştirakler ve bağlı ortaklıkların dökümü, iştirakler ve bağlı ortaklıklar hesabında yer alan ortaklıkların isimleri ve iştirak ve oran ve tutarları, söz konusu ortaklıkların düzenlenen en son finansal tablolarında yer alan dönem karı veya zararı, net dönem karı veya zararı ile bu finansal tabloların ait olduğu dönem, kurulumuz standartlarına göre hazırlanıp hazırlanmadığı, bağımsız denetime tabi tutulup tutulmadığı ve bağımsız denetim raporunun olumlu, olumsuz ve şartlı olmak üzere hangi türde düzenlendiği:

31 Aralık 2011									
	(%)	Endekslenmiş Maliyet	Defter Değeri	Bağımsız sınırlı denetim raporu	Finansal tablo dönemi	Toplam varlık	Toplam yükümlülük	Net satış	Net Karı
Yapı Kredi Emeklilik A.Ş.	99,99	148.249.982	148.249.982	Olumlu	31.12.2011	3.126.748.906	2.977.770.393	148.637.578	41.293.393
31 Aralık 2010									
	(%)	Endekslenmiş Maliyet	Defter Değeri	Bağımsız sınırlı denetim raporu	Finansal tablo dönemi	Toplam varlık	Toplam yükümlülük	Net satış	Net Karı
Yapı Kredi Emeklilik A.Ş.	99,99	148.249.982	148.249.982	Olumlu	31.12.2010	2.603.432.660	2.472.114.037	101.564.056	22.589.031

45.3 İştirakler ve bağlı ortaklıklarda içsel kaynaklardan yapılan sermaye artırımını nedeniyle elde edilen bedelsiz hisse senedi tutarları: Yoktur (31 Aralık 2010: Yoktur).

45.4 Taşınmazlar üzerinde sahip olunan aynı haklar ve bunların değerleri: Yoktur (31 Aralık 2010: Yoktur).

45.5 Ortaklar, iştirakler ve bağlı ortaklıklar lehine verilen garanti, taahhüt, kefalet, avans, ciro gibi yükümlülüklerin tutarı: Yoktur (31 Aralık 2010: Yoktur).

46. Bilanço Tarihi Sonra Ortaya Çıkan Olaylar: Yoktur. (31 Aralık 2010: Yoktur.)

47. Diğer

47.1 Finansal tablolardaki "diğer" ibaresini taşıyan hesap kalemlerinden dahil olduğu grubun toplam tutarının %20'sini veya bilanço aktif toplamının %5'ini aşan kalemlerin ad ve tutarları:

	31 Aralık 2011	31 Aralık 2010
a) Diğer İlişkili Taraflardan Alacaklar:		
İlişkili taraflardan alacaklar	-	8.293
	-	8.293
b) Diğer nakit ve nakit benzeri varlıklar:		
Kredi kartı alacakları	67.283.710	52.780.336
	67.283.710	52.780.336
c) Diğer Çeşitli Alacaklar:		
Acentelerden zorunlu deprem sigortası alacakları	257.638	2.318.583
Diğer	475.451	3.873.504
	733.089	6.192.087

Yapı Kredi Sigorta A.Ş.

31 Aralık 2011 Tarihi İtibariyle Konsolide Olmayan Finansal Tablolara İlişkin Açıklayıcı Dipnotlar

(Para birimi aksi belirtilmedikçe Türk Lirası ("TL") olarak gösterilmiştir.)

47. Diğer (Devamı)

	31 Aralık 2011	31 Aralık 2010
d) Diğer Finansal Borçlar (Yükümlülükler):		
Türev Enstrüman Piyasa Değeri USD&EURO Forward	280.239	-
	280.239	-
e) Diğer Esas Faaliyetlerden Borçlar:		
Anlaşmalı kurumlara borçlar	45.752.722	39.082.328
Diğer	611.067	2.194.076
	46.363.789	41.276.404
f) Diğer İlişkili Tarafra Borçlar:		
Koç Sistem A.Ş.	1.170.121	632.563
Zer A.Ş.	510.591	484.321
Diğer	325.073	215.768
	2.005.785	1.332.652
g) Diğer Çeşitli Borçlar:		
Aracılara borçlar	2.267.789	4.068.581
SGK tedavi giderlerine ilişkin borçlar	1.728.521	-
Satıcılara borçlar	4.774.202	2.786.773
Personel sağlık sigortası	2.141.723	1.664.201
Diğer	787.856	854.547
	11.700.091	9.374.102
h) Diğer Vergi ve Benzeri Yükümlülük Karşılıkları:		
Şirket Aleyhine Açılan Dava Karşılıkları	2.336.885	3.008.257
	2.336.885	3.008.257
i) Uzun Vadeli Diğer Çeşitli Borçlar:		
SGK tedavi giderlerine ilişkin borçlar	5.909.162	-
	5.909.162	-
j) Diğer Uzun Vadeli Teknik Karşılıklar:		
Dengeleme karşılığı	7.968.674	6.481.612
	7.968.674	6.481.612
k) Diğer Çeşitli Kısa Vadeli Yükümlülükler:		
Personel izin karşılığı	2.181.391	2.020.786
	2.181.391	2.020.786

Yapı Kredi Sigorta A.Ş.

31 Aralık 2011 Tarihi İtibariyle Konsolide Olmayan Finansal Tablolara İlişkin Açıklayıcı Dipnotlar

(Para birimi aksi belirtilmedikçe Türk Lirası ("TL") olarak gösterilmiştir.)

47. Diğer (Devamı)

l) Diğer gelir ve karlar:

	31 Aralık 2011	31 Aralık 2010
Dağıtılmayan önceki yıl personel primi	-	481.279
Kapalı ve fesih acente bakiyeleri (*)	3.425.527	-
Diğer	869.813	228.846
	4.295.340	710.125

(*) Şirket 2011 yılı içerisinde yaptığı çalışmaları sonucunda hesaplarında tespit ettiği kapalı ve fesih edilmiş olan acentelere ait bakiyeleri kayıtlarından silmiştir.

m) Diğer giderler ve zararlar:

	31 Aralık 2011	31 Aralık 2010
6111 sayılı kanun kapsamında beyan edilen stopajlar	1.030.785	-
Diğer	347.860	331.173
	1.378.645	331.173

47.2 "Diğer Alacaklar" ile "Diğer Kısa veya Uzun Vadeli Borçlar" hesap kalemi içinde bulunan ve bilanço aktif toplamının yüzde birini aşan, personelden alacaklar ile personele borçlar tutarlarının ayrı ayrı toplamı: Yoktur (31 Aralık 2010: Yoktur).

47.3 Nazım hesaplarda takip edilen rücu alacaklarına ilişkin tutarlar: Yoktur. (31 Aralık 2010: Yoktur).

47.4 Önceki döneme ilişkin gelir ve giderler ile önceki döneme ait gider ve zararların tutarlarını ve kaynakları gösteren açıklayıcı not: Yoktur. (31 Aralık 2010: Yoktur)

47.5 Hazine Müsteşarlığı tarafından sunumu zorunlu kılınan diğer bilgiler:

a) Dönemin reeskont ve karşılık giderleri/(gelirleri):

	1 Ocak - 31 Aralık 2011	1 Ocak - 31 Aralık 2010
Teknik karşılıklar:		
Kazanılmamış primler karşılığı, net	69.497.624	62.868.845
Muallak hasar ve tazminat karşılığı, net	10.329.417	26.172.345
Devam eden riskler karşılığı	3.800.801	(6.671.660)
Diğer teknik karşılıklar (Dengeleme karşılığı)	1.487.062	2.754.730
İkramiye ve indirimler karşılığı	1.129.536	-
Ertelenen komisyon giderleri	(14.492.866)	(7.745.140)
Ertelenen komisyon gelirleri	9.986.332	1.188.987
Vergi karşılıkları:		
Vergi karşılığı	6.072.455	5.127.086
Ertelenen vergi karşılığı	1.820.315	(2.767.431)
Borç ve alacak iskonto geliri/(gideri)	2.144.416	(41.698)
İdari ve kanuni takipteki net rücu alacakları karşılığı	(3.423.857)	(9.927.266)
Diğer karşılıklar:		
Potansiyel rücu (2009 bakiyesinin ters kaydı)	-	7.691.751
Aracılardan ve sigortalılardan alacaklar karşılığı	523.761	526.624
Diğer borç ve gider karşılığı, (izin karşılıkları), net	160.605	466.246
Kıdem tazminatı karşılığı, net	(376.996)	174.235
Esas faaliyetlerden kaynaklanan şüpheli alacaklar karşılığı	94.122	244.652
Diğer Karşılıklar	(828.040)	628.769
Karşılıklar hesabı	(426.548)	9.732.277

Yapı Kredi Sigorta A.Ş.

1 Ocak - 31 Aralık 2011 Hesap Dönemine Ait EK - 1 Kar Dağıtım Tablosu

(Para birimi aksi belirtilmedikçe Türk Lirası ("TL") olarak gösterilmiştir.)

	Dipnot	Cari Dönem	Geçmiş Dönem
I. DÖNEM KARININ DAĞITIMI			
1.1. DÖNEM KARI		61.257.332	47.676.157
1.2. ÖDENECEK VERGİ VE YASAL YÜKÜMLÜLÜKLER		(6.072.455)	(5.127.086)
1.2.1. Kurumlar Vergisi (Gelir Vergisi)		(6.072.455)	(5.127.086)
1.2.2. Gelir Vergisi Kesintisi		-	-
1.2.3. Diğer Vergi ve Yasal Yükümlülükler		-	-
A NET DÖNEM KARI (1.1 - 1.2)		55.184.877	42.549.071
1.3. GEÇMİŞ DÖNEMLER ZARARI (-)		-	(11.930.295)
1.4. BİRİNCİ TERTİP YASAL AKÇE		-	(1.530.939)
1.5. ŞİRKETTE BIRAKILMASI VE TASARRUFU ZORUNLU YASAL FONLAR (-)		-	-
B DAĞITILABİLİR NET DÖNEM KARI [(A - (1.3 + 1.4 + 1.5)]		-	29.087.837
1.6. ORTAKLARA BİRİNCİ TEMETTÜ (-)		-	-
1.6.1. Hisse Senedi Sahiplerine		-	-
1.6.2. İmtiyazlı Hisse Senedi Sahiplerine		-	-
1.6.3. Katılma İntifa Senedi Sahiplerine		-	-
1.6.4. Kara İştirakli Tahvil Sahiplerine		-	-
1.6.5. Kar ve Zarar Ortaklığı Belgesi Sahiplerine		-	-
1.7. PERSONELE TEMETTÜ (-)		-	-
1.8. KURUCULARA TEMETTÜLER (-)		-	-
1.9. YÖNETİM KURULUNA TEMETTÜ (-)		-	-
1.10. ORTAKLARA İKİNCİ TEMETTÜ (-)		-	-
1.10.1. Hisse Senedi Sahiplerine		-	-
1.10.2. İmtiyazlı Hisse Senedi Sahiplerine		-	-
1.10.3. Katılma İntifa Senedi Sahiplerine		-	-
1.10.4. Kara İştirakli Tahvil Sahiplerine		-	-
1.10.5. Kar ve Zarar Ortaklığı Belgesi Sahiplerine		-	-
1.11. İKİNCİ TERTİP YASAL YEDEK AKÇE (-)		-	(1.840.000)
1.12. STATÜ YEDEKLERİ (-)		-	-
1.13. OLAĞANÜSTÜ YEDEKLER		-	(949.082)
1.14. DİĞER YEDEKLER		-	(3.898.755)
1.15. ÖZEL FONLAR		-	-
II. YEDEKLERDEN DAĞITIM		-	-
2.1. DAĞITILAN YEDEKLER		-	-
2.2. İKİNCİ TERTİP YASAL YEDEKLER (-)		-	-
2.3. ORTAKLARA PAY (-)		-	-
2.3.1. Hisse Senedi Sahiplerine		-	-
2.3.2. İmtiyazlı Hisse Senedi Sahiplerine		-	-
2.3.3. Katılma İntifa Senedi Sahiplerine		-	-
2.3.4. Kara İştirakli Tahvil Sahiplerine		-	-
2.3.5. Kar ve Zarar Ortaklığı Belgesi Sahiplerine		-	-
2.4. PERSONELE PAY (-)		-	-
2.5. YÖNETİM KURULUNA PAY (-)		-	-
III HİSSE BAŞINA KAR		-	-
3.1. HİSSE SENEDİ SAHİPLERİNE		-	0,0053
3.2. HİSSE SENEDİ SAHİPLERİNE (%)		-	0,53
3.3. İMTİYAZLI HİSSE SENEDİ SAHİPLERİNE		-	-
3.4. İMTİYAZLI HİSSE SENEDİ SAHİPLERİNE (%)		-	-
IV. HİSSE BAŞINA TEMETTÜ		-	-
4.1. HİSSE SENEDİ SAHİPLERİNE		-	0,0028
4.2. HİSSE SENEDİ SAHİPLERİNE (%)		-	0,28
4.3. İMTİYAZLI HİSSE SENEDİ SAHİPLERİNE		-	-
4.4. İMTİYAZLI HİSSE SENEDİ SAHİPLERİNE (%)		-	-

Kar dağıtım hakkında yetkili organ Genel Kurul olup bu konsolide finansal tabloların düzenlendiği tarih itibarıyla yıllık olağan Genel Kurul toplantısı henüz yapılmamıştır. 2011 yılına ilişkin kar dağıtım önerisi henüz Yönetim Kurulu tarafından hazırlanmamış olduğundan 2011 yılı kar dağıtım tablosunda sadece net dönem karı tutarı belirtilmiştir.



Yıllık Faaliyet Raporu Uygunluk Görüşü

Yapı Kredi Sigorta Anonim Şirketi Genel Kurulu'na

Yapı Kredi Sigorta Anonim Şirketi'nin ("Şirket") 31 Aralık 2011 tarihi itibarıyla hazırlanan yıllık faaliyet raporunu denetlemekle görevlendirilmiş bulunuyoruz. Rapor konusu yıllık faaliyet raporu Şirket yönetiminin sorumluluğundadır. Bağımsız denetimi yapan kuruluş olarak üzerimize düşen sorumluluk, yıllık faaliyet raporunda yer alan finansal bilgilerin bağımsız denetimden geçmiş finansal tablolar ve açıklayıcı notlar ile uyumuna ilişkin olarak denetlenen yıllık faaliyet raporu üzerinde görüş bildirmektir.

Denetim 5684 sayılı Sigortacılık Kanunu uyarınca yürürlüğe konulan yıllık faaliyet raporu hazırlanmasına ve yayımlanmasına ilişkin usul ve esaslar ile bağımsız denetim ilkelerine ilişkin düzenlemelere uygun olarak gerçekleştirilmiştir. Bu düzenlemeler, yıllık faaliyet raporunda yer alan finansal bilgilerin bağımsız denetimden geçmiş finansal tablolar ve açıklayıcı notlar ile uyumuna ilişkin önemli bir hatanın olup olmadığı konusunda makul güvence sağlamak üzere planlanmasını ve yürütülmesini gerektirmektedir. Gerçekleştirilen denetimin, görüşümüzün oluşturulmasına makul ve yeterli bir dayanak oluşturduğuna inanıyoruz. Görüşümüze göre, ilişikteki yıllık faaliyet raporunda yer alan finansal bilgiler, bütün önemli taraflarıyla, Yapı Kredi Sigorta Anonim Şirketi'nin 31 Aralık 2011 tarihi itibarıyla 5684 sayılı Sigortacılık Kanunu gereğince yürürlükte bulunan düzenlemelerde belirlenen usul ve esaslara uygun olarak Şirket'in finansal durumuna ilişkin bilgileri doğru bir biçimde yansıtmakta ve özet Yönetim Kurulu raporu ile tarafımızca verilen bağımsız denetçi görüşünü içermekte olup, bağımsız denetimden geçmiş finansal tablolar ve açıklayıcı notlarda verilen bilgiler ile uyumludur.

Güney Bağımsız Denetim ve Serbest Muhasebeci Mali Müşavirlik Anonim Şirketi
A member firm of Ernst & Young Global Limited

Şeyda Oltulu, SMMM
Sorumlu Ortak, Başdenetçi

28 Şubat 2012
İstanbul, Türkiye

Yapı Kredi Sigorta A.Ş.

31 Aralık 2011 Tarihi İtibariyle

Ayrıntılı Konsolide Olmayan Bilanço

(Para birimi aksi belirtilmedikçe Türk Lirası ("TL") olarak gösterilmiştir.)

VARLIKLAR	Dipnot	Bağımsız Denetimden Geçmiş 31 Aralık 2011	Bağımsız Denetimden Geçmiş 31 Aralık 2010
I-Cari Varlıklar			
A-Nakit ve Nakit Benzeri Varlıklar		212.606.052	290.659.637
1-Kasa	2.12	-	1.300
2-Alınan Çekler		-	-
3-Bankalar	2.12	145.322.342	237.878.001
4-Verilen Çekler ve Ödeme Emirleri (-)		-	-
5-Diğer Nakit ve Nakit Benzeri Varlıklar	2.12 ve 47.1	67.283.710	52.780.336
B-Finansal Varlıklar ile Riski Sigortalılara ait Finansal Yatırımlar	11.1	301.148.185	157.502.393
1-Satılmaya Hazır Finansal Varlıklar	2.8 ve 11.1	301.148.185	153.484.496
2-Vadeye Kadar Elde Tutulacak Finansal Varlıklar		-	-
3-Alım Satım Amaçlı Finansal Varlıklar	11.1	-	4.017.897
4-Krediler		-	-
5-Krediler Karşılığı (-)		-	-
6-Riski Hayat Poliçesi Sahiplerine ait Finansal Yatırımlar		-	-
7-Şirket Hissesi		-	-
8-Finansal Varlıklar Değer Düşüklüğü Karşılığı (-)		-	-
C-Esas Faaliyetlerden Alacaklar	2.8, 11.1 ve 12.1	270.818.474	200.098.292
1-Sigortacılık Faaliyetlerinden Alacaklar	12.1	332.316.884	262.300.877
2-Sigortacılık Faaliyetlerinden Alacaklar Karşılığı (-)	12.1	(66.305.824)	(66.332.861)
3-Reasürans Faaliyetlerinden Alacaklar	12.1	3.813.648	3.120.360
4-Reasürans Faaliyetlerinden Alacaklar Karşılığı (-)		-	-
5-Sigorta ve Reasürans Şirketleri Nezdindeki Depolar		-	-
6-Sigortalılara Krediler (İkrazlar)		-	-
7-Sigortalılara Krediler (İkrazlar) Karşılığı (-)		-	-
8-Emeklilik Faaliyetlerinden Alacaklar		-	-
9-Esas Faaliyetlerden Kaynaklanan Şüpheli Alacaklar	12.1	3.647.277	3.569.305
10-Esas Faaliyetlerden Kaynaklanan Şüpheli Alacaklar Karşılığı (-)	12.1	(2.653.511)	(2.559.389)
D-İlişkili Taraflardan Alacaklar		463.063	433.661
1-Ortaklardan Alacaklar		-	2.289
2-İştiraklerden Alacaklar		-	-
3-Bağlı Ortaklıklardan Alacaklar	45	402.560	423.079
4-Müşterek Yönetime Tabi Teşebbüslerden Alacaklar		-	-
5-Personelden Alacaklar		60.503	-
6-Diğer İlişkili Taraflardan Alacaklar	45 ve 47.1	-	8.293
7-İlişkili Taraflardan Alacaklar Reeskontu (-)		-	-
8-İlişkili Taraflardan Şüpheli Alacaklar		-	-
9-İlişkili Taraflardan Şüpheli Alacaklar Karşılığı (-)		-	-
E-Diğer Alacaklar		783.003	6.243.867
1-Finansal Kiralama Alacakları		-	-
2-Kazanılmamış Finansal Kiralama Faiz Gelirleri (-)		-	-
3-Verilen Depozito ve Teminatlar		7.581	9.447
4-Diğer Çeşitli Alacaklar	47.1	733.089	6.192.087
5-Diğer Çeşitli Alacaklar Reeskontu (-)		-	-
6-Şüpheli Diğer Alacaklar		83.861	86.825
7-Şüpheli Diğer Alacaklar Karşılığı (-)		(41.528)	(44.492)
F-Gelecek Aylara Ait Giderler ve Gelir Tahakkukları		66.572.343	49.842.753
1-Gelecek Aylara Ait Giderler	2.24 ve 17	66.572.343	49.842.753
2-Tahakkuk Etmis Faiz ve Kira Gelirleri		-	-
3-Gelir Tahakkukları		-	-
4-Gelecek Aylara Ait Diğer Giderler ve Gelir Tahakkukları		-	-
G-Diğer Cari Varlıklar		576.396	387.519
1-Gelecek Aylar İhtiyacı Stoklar		490.336	314.274
2-Peşin Ödenen Vergiler ve Fonlar	2.18	-	-
3-Ertelenmiş Vergi Varlıkları		-	-
4-İş Avansları		5.795	801
5-Personele Verilen Avanslar		80.265	72.444
6-Sayım ve Tesellüm Noksanları		-	-
7-Diğer Çeşitli Cari Varlıklar		-	-
8-Diğer Cari Varlıklar Karşılığı (-)		-	-
I-Cari Varlıklar Toplamı		852.967.516	705.168.122

Takip eden dipnotlar finansal tabloların tamamlayıcı parçasını oluştururlar.

Yapı Kredi Sigorta A.Ş.

31 Aralık 2011 Tarihi İtibariyle

Ayrıntılı Konsolide Olmayan Bilanço

(Para birimi aksi belirtilmedikçe Türk Lirası ("TL") olarak gösterilmiştir.)

VARLIKLAR	Dipnot	Bağımsız Denetimden Geçmiş 31 Aralık 2011	Bağımsız Denetimden Geçmiş 31 Aralık 2010
II-Cari Olmayan Varlıklar			
A-Esas Faaliyetlerden Alacaklar		-	-
1-Sigortacılık Faaliyetlerinden Alacaklar		-	-
2-Sigortacılık Faaliyetlerinden Alacaklar Karşılığı (-)		-	-
3-Reasürans Faaliyetlerinden Alacaklar		-	-
4-Reasürans Faaliyetlerinden Alacaklar Karşılığı		-	-
5-Sigorta ve Reasürans Şirketleri Nezdindeki Depolar		-	-
6-Sigortalılara Krediler (İkrazlar)		-	-
7-Sigortalılara Krediler (İkrazlar) Karşılığı (-)		-	-
8-Emeklilik Faaliyetlerinden Alacaklar		-	-
9-Esas Faaliyetlerden Kaynaklanan Şüpheli Alacaklar		-	-
10-Esas Faaliyetlerden Kaynaklanan Şüpheli Alacaklar Karşılığı (-)		-	-
B-İlişkili Tarafardan Alacaklar		-	-
1-Ortaklardan Alacaklar		-	-
2-İştiraklerden Alacaklar		-	-
3-Bağlı Ortaklıklardan Alacaklar		-	-
4-Müşterek Yönetime Tabi Teşebbüslerden Alacaklar		-	-
5-Personelden Alacaklar		-	-
6-Diğer İlişkili Tarafardan Alacaklar		-	-
7-İlişkili Tarafardan Alacaklar Reeskontu (-)		-	-
8-İlişkili Tarafardan Şüpheli Alacaklar		-	-
9-İlişkili Tarafardan Şüpheli Alacaklar Karşılığı (-)		-	-
C-Diğer Alacaklar		-	-
1-Finansal Kiralama Alacakları		-	-
2-Kazanılmamış Finansal Kiralama Faiz Gelirleri (-)		-	-
3-Verilen Depozito ve Teminatlar		-	-
4-Diğer Çeşitli Alacaklar		-	-
5-Diğer Çeşitli Alacaklar Reeskontu (-)		-	-
6-Şüpheli Diğer Alacaklar		-	-
7-Şüpheli Diğer Alacaklar Karşılığı (-)		-	-
D-Finansal Varlıklar		148.249.982	148.249.982
1-Bağlı Menkul Kıymetler		-	-
2-İştirakler		-	-
3-İştirakler Sermaye Taahhütleri (-)		-	-
4-Bağlı Ortaklıklar	11.4 ve 45.2	148.249.982	148.249.982
5-Bağlı Ortaklıklar Sermaye Taahhütleri (-)		-	-
6-Müşterek Yönetime Tabi Teşebbüsler		-	-
7-Müşterek Yönetime Tabi Teşebbüsler Sermaye Taahhütleri (-)		-	-
8-Finansal Varlıklar ve Riskli Sigortalılara ait Finansal Yatırımlar		-	-
9-Diğer Finansal Varlıklar		-	-
10-Finansal Varlıklar Değer Düşüklüğü Karşılığı (-)		-	-
E-Maddi Varlıklar	2.5 ve 2.6	9.096.803	10.311.452
1-Yatırım Amaçlı Gayrimenkuller	7	2.445.293	5.373.700
2-Yatırım Amaçlı Gayrimenkuller Değer Düşüklüğü Karşılığı (-)		-	-
3-Kullanım Amaçlı Gayrimenkuller	6	4.658.691	6.286.450
4-Makine ve Teçhizatlar		-	-
5-Demirbaş ve Tesisatlar	6	18.710.837	16.333.035
6-Motorlu Taşıtlar	6	-	101.661
7-Diğer Maddi Varlıklar (Özel Maliyet Bedelleri Dahil)	6	7.562.939	7.261.834
8-Kiralama Yoluyla Edinilmiş Maddi Varlıklar		-	-
9-Birikmiş Amortismanlar (-)		(24.280.957)	(25.045.228)
10-Maddi Varlıklara İlişkin Avanslar (Yapılmakta Olan Yatırımlar Dahil)		-	-
F-Maddi Olmayan Varlıklar	2.7 ve 8	12.657.979	9.161.285
1-Haklar		-	-
2-Şerefiye		-	-
3-Faaliyet Öncesi Döneme ait Giderler		-	-
4-Araştırma ve Geliştirme Giderleri		-	-
5-Diğer Maddi Olmayan Varlıklar	8	19.750.632	12.733.628
6-Birikmiş İtfalar (Amortismanlar) (-)	8	(7.561.563)	(3.661.798)
7-Maddi Olmayan Varlıklara İlişkin Avanslar	8	468.910	89.455
G-Gelecek Yıllara Ait Giderler ve Gelir Tahakkukları		44.182	26.562
1-Gelecek Yıllara Ait Giderler		44.182	26.562
2-Gelir Tahakkukları		-	-
3-Gelecek Yıllara Ait Diğer Giderler ve Gelir Tahakkukları		-	-
H-Diğer Cari Olmayan Varlıklar		7.966.798	10.067.009
1-Efektif Yabancı Para Hesapları		-	-
2-Döviz Hesapları		-	-
3-Gelecek Yıllar İhtiyacı Stoklar		-	-
4-Peşin Ödenen Vergiler ve Fonlar		-	-
5-Ertelenmiş Vergi Varlıkları	2.18, 21 ve 35	7.966.798	10.067.009
6-Diğer Çeşitli Cari Olmayan Varlıklar		-	-
7-Diğer Cari Olmayan Varlıklar Amortismanı (-)		-	-
8-Diğer Cari Olmayan Varlıklar Karşılığı		-	-
II-Cari Olmayan Varlıklar Toplamı		178.015.744	177.816.290
Varlıklar Toplamı (I+II)		1.030.983.260	882.984.412

Takip eden dipnotlar finansal tabloların tamamlayıcı parçasını oluştururlar.

Yapı Kredi Sigorta A.Ş.

31 Aralık 2011 Tarihi İtibariyle

Ayrıntılı Konsolide Olmayan Bilanço

(Para birimi aksi belirtilmedikçe Türk Lirası ("TL") olarak gösterilmiştir.)

YÜKÜMLÜLÜKLER	Dipnot	Bağımsız Denetimden Geçmiş 31 Aralık 2011	Bağımsız Denetimden Geçmiş 31 Aralık 2010
III-Kısa Vadeli Yükümlülükler			
A-Finansal Borçlar		280.239	-
1-Kredi Kuruluşlarına Borçlar		-	-
2-Finansal Kiralama İşlemlerinden Borçlar		-	-
3-Ertelenmiş Finansal Kiralama Borçlanma Maliyetleri (-)		-	-
4-Uzun Vadeli Kredilerin Ana Para Taksitleri Ve Faizleri		-	-
5-Çıkarılmış Tahviller (Bonolar) Anapara, Taksit ve Faizleri		-	-
6-Çıkarılmış Diğer Finansal Varlıklar		-	-
7-Çıkarılmış Diğer Finansal Varlıklar İhraç Farkı (-)		-	-
8-Diğer Finansal Borçlar (Yükümlülükler)	13 ve 47.1	280.239	-
B-Esas Faaliyetlerden Borçlar		94.305.652	73.323.785
1-Sigortacılık Faaliyetlerinden Borçlar	19	3.698.866	8.375.624
2-Reasürans Faaliyetlerinden Borçlar	19	44.242.997	23.671.757
3-Sigorta ve Reasürans Şirketlerinden Alınan Depolar		-	-
4-Emeklilik Faaliyetlerinden Borçlar		-	-
5-Diğer Esas Faaliyetlerden Borçlar	19 ve 47.1	46.363.789	41.276.404
6-Diğer Esas Faaliyetlerden Borçlar Borç Senetleri Reeskontu (-)		-	-
C-İlişkili Tarafalara Borçlar		2.012.887	1.353.397
1-Ortaklara Borçlar		927	484
2-İştiraklere Borçlar		-	-
3-Bağlı Ortaklıklara Borçlar		-	-
4-Müşterek Yönetime Tabi Teşebbüslere Borçlar		-	-
5-Personele Borçlar		6.175	20.261
6-Diğer İlişkili Tarafalara Borçlar	47.1	2.005.785	1.332.652
D-Diğer Borçlar		11.700.150	9.374.161
1-Alınan Depozito ve Teminatlar		59	59
2-Diğer Çeşitli Borçlar	2.25, 19 ve 47.1	11.700.091	9.374.102
3-Diğer Çeşitli Borçlar Reeskontu (-)		-	-
E-Sigortacılık Teknik Karşılıkları		511.584.112	426.826.735
1-Kazanılmamış Primler Karşılığı-Net	2.24, 4 ve 17	385.473.934	315.976.310
2-Devam Eden Riskler Karşılığı-Net	2.24, 4 ve 17	4.125.557	324.756
3-Hayat Matematik Karşılığı-Net		-	-
4-Muallak Hasar ve Tazminat Karşılığı-Net	2.24, 4 ve 17	120.855.085	110.525.669
5-İkramiye ve İndirimler Karşılığı-Net	2.24, 4 ve 17	1.129.536	-
6-Yatırım Riski Hayat Sigortası Poliçe Sahiplerine Ait Poliçeler için Ayrılan Karşılık-Net		-	-
7-Diğer Teknik Karşılıklar-Net		-	-
F-Ödenecek Vergi Ve Benzeri Diğer Yükümlülükler İle Karşılıkları		9.564.765	11.225.916
1-Ödenecek Vergi ve Fonlar		6.030.118	5.329.896
2-Ödenecek Sosyal Güvenlik Kesintileri		2.108.413	991.906
3-Vadesi Geçmiş, Ertelenmiş veya Taksitlendirilmiş Vergi ve Diğer Yükümlülükler		-	-
4-Ödenecek Diğer Vergi ve Benzeri Yükümlülükler		-	-
5-Dönem Karı Vergi ve Diğer Yasal Yükümlülük Karşılıkları	2.18 ve 35	6.072.455	5.420.249
6-Dönem Karının Peşin Ödenen Vergi ve Diğer Yükümlülükleri (-)	2.18 ve 35	(6.983.106)	(3.524.392)
7-Diğer Vergi ve Benzeri Yükümlülük Karşılıkları	47.1	2.336.885	3.008.257
G-Diğer Risklere İlişkin Karşılıklar		-	561.971
1-Kıdem Tazminatı Karşılığı	2.19 ve 22	-	561.971
2-Sosyal Yardım Sandığı Varlık Açıkları Karşılığı		-	-
3-Maliyet Giderleri Karşılığı		-	-
H-Gelecek Aylara Ait Gelirler ve Gider Tahakkukları		27.802.792	17.770.127
1-Gelecek Aylara Ait Gelirler	2.24 ve 17	21.016.231	11.090.510
2-Gider Tahakkukları	23	6.786.561	6.679.617
3-Gelecek Aylara Ait Diğer Gelirler ve Gider Tahakkukları		-	-
I-Diğer Kısa Vadeli Yükümlülükler		2.181.391	2.020.786
1-Ertelenmiş Vergi Yükümlülüğü		-	-
2-Sayım ve Tesellüm Fazlalıkları		-	-
3-Diğer Çeşitli Kısa Vadeli Yükümlülükler	47.1	2.181.391	2.020.786
III-Kısa Vadeli Yükümlülükler Toplamı		659.431.988	542.456.878

Takip eden dipnotlar finansal tabloların tamamlayıcı parçasını oluştururlar.

Yapı Kredi Sigorta A.Ş.

31 Aralık 2011 Tarihi İtibariyle

Ayrıntılı Konsolide Olmayan Bilanço

(Para birimi aksi belirtilmedikçe Türk Lirası ("TL") olarak gösterilmiştir.)

YÜKÜMLÜLÜKLER	Dipnot	Bağımsız Denetimden Geçmiş 31 Aralık 2011	Bağımsız Denetimden Geçmiş 31 Aralık 2010
IV-Uzun Vadeli Yükümlülükler			
A-Finansal Borçlar		-	-
1-Kredi Kuruluşlarına Borçlar		-	-
2-Finansal Kiralama İşlemlerinden Borçlar		-	-
3-Ertelenmiş Finansal Kiralama Borçlanma Maliyetleri (-)		-	-
4-Çıkarılmış Tahviller		-	-
5-Çıkarılmış Diğer Finansal Varlıklar		-	-
6-Çıkarılmış Diğer Finansal Varlıklar İhraç Farkı (-)		-	-
7-Diğer Finansal Borçlar (Yükümlülükler)		-	-
B-Esas Faaliyetlerden Borçlar		-	-
1-Sigortacılık Faaliyetlerinden Borçlar		-	-
2-Reasürans Faaliyetlerinden Borçlar		-	-
3-Sigorta ve Reasürans Şirketlerinden Alınan Depolar		-	-
4-Emeklilik Faaliyetlerinden Borçlar		-	-
5-Diğer Esas Faaliyetlerden Borçlar		-	-
6-Diğer Esas Faaliyetlerden Borçlar Borç Senetleri Reeskontu (-)		-	-
C-İlişkili Taraflara Borçlar		-	-
1-Ortaklara Borçlar		-	-
2-İştiraklere Borçlar		-	-
3-Bağlı Ortaklıklara Borçlar		-	-
4-Müşterek Yönetime Tabi Teşebbüslere Borçlar		-	-
5-Personele Borçlar		-	-
6-Diğer İlişkili Taraflara Borçlar		-	-
D-Diğer Borçlar		5.909.162	-
1-Alınan Depozito ve Teminatlar		-	-
2-Diğer Çeşitli Borçlar	2.25,19 ve 47.1	5.909.162	-
3-Diğer Çeşitli Borçlar Reeskontu		-	-
E-Sigortacılık Teknik Karşılıkları		7.968.674	6.481.612
1-Kazanılmamış Primler Karşılığı-Net		-	-
2-Devam Eden Riskler Karşılığı-Net		-	-
3-Hayat Matematik Karşılığı-Net		-	-
4-Muallak Hasar ve Tazminat Karşılığı-Net		-	-
5-İkramiye ve İndirimler Karşılığı-Net		-	-
6-Yatırım Riski Hayat Sigortası Poliçe Sahiplerine Ait Poliçeler için Ayrılan Karşılık-Net		-	-
7-Diğer Teknik Karşılıklar-Net	2.24, 4, 17 ve 47.1	7.968.674	6.481.612
F-Diğer Yükümlülükler ve Karşılıkları		-	-
1-Ödenecek Diğer Yükümlülükler		-	-
2-Vadesi Geçmiş, Ertelenmiş veya Taksitlendirilmiş Vergi ve Diğer Yükümlülükler		-	-
3-Diğer Borç ve Gider Karşılıkları		-	-
G-Diğer Risklere İlişkin Karşılıklar		4.018.289	3.833.314
1-Kıdem Tazminatı Karşılığı	2.19 ve 22	4.018.289	3.833.314
2-Sosyal Yardım Sandığı Varlık Açıkları Karşılığı		-	-
H-Gelecek Yıllara Ait Gelirler ve Gider Tahakkukları		-	-
1-Gelecek Yıllara Ait Gelirler		-	-
2-Gider Tahakkukları		-	-
3-Gelecek Yıllara Ait Diğer Gelirler ve Gider Tahakkukları		-	-
I-Diğer Uzun Vadeli Yükümlülükler		-	-
1-Ertelenmiş Vergi Yükümlülüğü		-	-
2-Diğer Uzun Vadeli Yükümlülükler		-	-
IV-Uzun Vadeli Yükümlülükler Toplamı		17.896.125	10.314.926

Takip eden dipnotlar finansal tabloların tamamlayıcı parçasını oluştururlar.

Yapı Kredi Sigorta A.Ş.

31 Aralık 2011 Tarihi İtibariyle

Ayrıntılı Konsolide Olmayan Bilanço

(Para birimi aksi belirtilmedikçe Türk Lirası ("TL") olarak gösterilmiştir.)

ÖZSERMAYE	Dipnot	Bağımsız Denetimden Geçmiş 31 Aralık 2011	Bağımsız Denetimden Geçmiş 31 Aralık 2010
V-Özsermaye			
A-Ödenmiş Sermaye		198.495.352	198.495.352
1-(Nominal) Sermaye	2.13 ve 15	80.000.000	80.000.000
2-Ödenmemiş Sermaye (-)		-	-
3-Sermaye Düzeltmesi Olumlu Farkları		118.495.352	118.495.352
4-Sermaye Düzeltmesi Olumsuz Farkları (-)		-	-
B-Sermaye Yedekleri		13.249.303	9.350.548
1-Hisse Senedi İhraç Primleri		-	-
2-Hisse Senedi İptal Karları		-	-
3-Sermayeye Eklenecek Satış Karları		-	-
4-Yabancı Para Çevirim Farkları		-	-
5-Diğer Sermaye Yedekleri	15	13.249.303	9.350.548
C-Kar Yedekleri		78.047.779	83.070.096
1-Yasal Yedekler	15	8.971.492	5.600.553
2-Statü Yedekleri		-	-
3-Olağanüstü Yedekler		50.253.591	49.304.509
4-Özel Fonlar (Yedekler)		-	-
5-Finansal Varlıkların Değerlemesi	15	(3.168.570)	6.173.768
6-Diğer Kar Yedekleri	15	21.991.266	21.991.266
D-Geçmiş Yıllar Karları		8.677.836	8.677.836
1-Geçmiş Yıllar Karları		8.677.836	8.677.836
E-Geçmiş Yıllar Zararları (-)		-	(11.930.295)
1-Geçmiş Yıllar Zararları		-	(11.930.295)
F-Dönem Net Karı/Zararı (-)		55.184.877	42.549.071
1-Dönem Net Karı		50.066.832	38.650.317
2-Dönem Net Zararı (-)		-	-
3-Dağıtım Konu Olmayan Dönem Karı	6.3 ve 15	5.118.045	3.898.754
V-Özsermaye Toplamı		353.655.147	330.212.608
Yükümlülükler Toplamı (III+IV+V)		1.030.983.260	882.984.412

Yapı Kredi Sigorta A.Ş.

1 Ocak-31 Aralık 2011 Hesap Dönemine Ait Ayrıntılı Konsolide Olmayan Gelir Tablosu

(Para birimi aksi belirtilmedikçe Türk Lirası ("TL") olarak gösterilmiştir.)

I-TEKNİK BÖLÜM	Dipnot	Bağımsız	
		Denetimden Geçmiş 01.01.2011-31.12.2011	Denetimden Geçmiş 01.01.2010-31.12.2010
A-Hayat Dışı Teknik Gelir		744.838.245	627.176.877
1-Kazanılmış Primler (Reasürör Payı Düşülmüş Olarak)		671.049.938	566.487.506
1.1-Yazılan Primler (Reasürör Payı Düşülmüş Olarak)	2,21 ve 24	744.348.363	622.684.691
1.1.1-Brüt Yazılan Primler (+)	24	973.097.747	758.182.493
1.1.2-Reasüröre Devredilen Primler (-)	10 ve 24	(228.749.384)	(135.497.802)
1.2-Kazanılmamış Primler Karşılığında Değişim (Reasürör Payı ve Devreden Kısım Düşülmüş Olarak) (+/-)	47,5	(69.497.624)	(62.868.845)
1.2.1-Kazanılmamış Primler Karşılığı (-)		(137.857.188)	(63.670.269)
1.2.2-Kazanılmamış Primler Karşılığında Reasürör Payı (+)	10	68.359.564	801.424
1.3-Devam Eden Riskler Karşılığında Değişim (Reasürör Payı ve Devreden Kısım Düşülmüş Olarak) (+/-)	47,5	(3.800.801)	6.671.660
1.3.1-Devam Eden Riskler Karşılığı (-)		(3.800.801)	6.671.660
1.3.2-Devam Eden Riskler Karşılığında Reasürör Payı (+)			
2-Teknik Olmayan Bölümden Aktarılan Yatırım Gelirleri		65.131.834	55.661.252
3-Diğer Teknik Gelirler (Reasürör Payı Düşülmüş Olarak)	2,25	8.656.473	5.028.119
3.1-Brüt Diğer Teknik Gelirler (+)		8.656.473	5.028.119
3.2-Brüt Diğer Teknik Gelirlerde Reasürör Payı (-)		-	-
B-Hayat Dışı Teknik Gider(-)		(684.111.040)	(580.629.236)
1-Gerçekleşen Hasarlar (Reasürör Payı Düşülmüş Olarak)		(506.269.307)	(439.782.046)
1.1-Ödenen Hasarlar (Reasürör Payı Düşülmüş Olarak)		(495.939.890)	(413.609.701)
1.1.1-Brüt Ödenen Hasarlar (-)		(569.819.655)	(456.303.982)
1.1.2-Ödenen Hasarlarda Reasürör Payı (+)	10	73.879.765	42.694.281
1.2-Muallak Hasarlar Karşılığında Değişim (Reasürör Payı ve Devreden Kısım Düşülmüş Olarak) (+/-)	47,5	(10.329.417)	(26.172.345)
1.2.1-Muallak Hasarlar Karşılığı (-)		(53.306.279)	(40.962.806)
1.2.2-Muallak Hasarlar Karşılığında Reasürör Payı (+)	10	42.976.862	14.790.461
2-İkramiye ve İndirimler Karşılığında Değişim (Reasürör Payı ve Devreden Kısım Düşülmüş Olarak) (+/-)	47,5	(1.129.536)	-
2.1-İkramiye ve İndirimler Karşılığı (-)		(1.129.536)	-
2.2-İkramiye ve İndirimler Karşılığında Reasürör Payı (+)		-	-
3-Diğer Teknik Karşılıklarda Değişim (Reasürör Payı ve Devreden Kısım Düşülmüş Olarak) (+/-)	47,5	(1.487.062)	(2.754.730)
4-Faaliyet Giderleri (-)	31 ve 32	(175.225.135)	(138.092.460)
C-Teknik Bölüm Dengesi-Hayat Dışı (A-B)		60.727.205	46.547.641
D-Hayat Teknik Gelir		-	-
1-Kazanılmış Primler (Reasürör Payı Düşülmüş Olarak)		-	-
1.1-Yazılan Primler (Reasürör payı Düşülmüş Olarak)		-	-
1.1.1-Brüt Yazılan Primler (+)		-	-
1.1.2-Reasürör Devredilen Primler (-)		-	-
1.2-Kazanılmamış Primler Karşılığında Değişim (Reasürör Payı ve Devreden Kısım Düşülmüş Olarak) (+/-)		-	-
1.2.1-Kazanılmamış Primler Karşılığı (-)		-	-
1.2.2-Kazanılmamış Primler Karşılığında Reasürör Payı (+)		-	-
1.3-Devam Eden Riskler Karşılığında Değişim (Reasürör Payı ve Devreden Kısım Düşülmüş Olarak) (+/-)		-	-
1.3.1-Devam Eden Riskler Karşılığı (-)		-	-
1.3.2-Devam Eden Riskler Karşılığında Reasürör Payı (+)		-	-
2-Hayat Branşı Yatırım Geliri		-	-
3-Yatırımlardaki Gerçekleşmemiş Karlar		-	-
4-Diğer Teknik Gelirler (Reasürör Payı Düşülmüş Olarak)		-	-
E-Hayat Teknik Gider		-	-
1-Gerçekleşen Hasarlar (Reasürör Payı Düşülmüş Olarak)		-	-
1.1-Ödenen Tahminatlar (Reasürör Payı Düşülmüş Olarak)		-	-
1.1.1-Brüt Ödenen Tahminatlar (-)		-	-
1.1.2-Ödenen Tahminatlarda Reasürör Payı (+)		-	-
1.2-Muallak Tahminatlar Karşılığında Değişim (Reasürör Payı ve Devreden Kısım Düşülmüş Olarak) (+/-)		-	-
1.2.1-Muallak Tahminatlar Karşılığı (-)		-	-
1.2.2-Muallak Hasarlar Karşılığında Reasürör Payı (+)		-	-
2-İkramiye ve İndirimler Karşılığında Değişim (Reasürör Payı ve Devreden Kısım Düşülmüş Olarak) (+/-)		-	-
2.1-İkramiye ve İndirimler Karşılığı (-)		-	-
2.2-İkramiye ve İndirimler Karşılığında Reasürör Payı (+)		-	-
3-Hayat Matematik Karşılığında Değişim (Reasürör Payı ve Devreden Kısım Düşülmüş Olarak) (+/-)		-	-
3.1-Hayat Matematik Karşılığı (-)		-	-
3.2-Hayat Matematik Karşılığında Reasürör Payı (+)		-	-
4-Yatırım Riski Hayat Sigortası Poliçe Sahiplerine ait Poliçeler için Ayrılan Karşılıklarda Değişim (Reasürör Payı ve Devreden Kısım Düşülmüş Olarak) (+/-)		-	-
4.1-Yatırım Riski Hayat Sigortası Poliçe Sahiplerine ait Poliçeler için Ayrılan Karşılıklar(-)		-	-
4.2-Yatırım Riski Hayat Sigortası Poliçe Sahiplerine ait Poliçeler için Ayrılan Karşılıklarda Reasürör Payı (+)		-	-
5-Diğer Teknik Karşılıklarda Değişim (Reasürör Payı ve Devreden Kısım Düşülmüş Olarak) (+/-)		-	-
6-Faaliyet Giderleri (-)		-	-
7-Yatırım Giderleri(-)		-	-
8-Yatırımlardaki Gerçekleşmemiş Zararlar (-)		-	-
9-Teknik Olmayan Bölüme Aktarılan Yatırım Gelirleri (-)		-	-
F-Teknik Bölüm Dengesi-Hayat (D-E)		-	-
G-Emeklilik Teknik Gelir		-	-
1-Fon İşletim Gelirleri		-	-
2-Yönetim Gideri Kesintisi		-	-
3-Giriş Aidatı Gelirleri		-	-
4-Ara Verme Halinde Yönetim Gideri Kesintisi		-	-
5-Özel Hizmet Gideri Kesintisi		-	-
6-Sermaye Tahsis Avansı Değer Artış Gelirleri		-	-
7-Diğer Teknik Gelirler		-	-
H-Emeklilik Teknik Gideri		-	-
1-Fon İşletim Giderleri (-)		-	-
2-Sermaye Tahsis Avansları Değer Azalış Giderleri (-)		-	-
3-Faaliyet Giderleri (-)		-	-
4-Diğer Teknik Giderler (-)		-	-
I-Teknik Bölüm Dengesi-Emeklilik (G-H)		-	-

Takip eden dipnotlar finansal tabloların tamamlayıcı parçasını oluştururlar.

Yapı Kredi Sigorta A.Ş.

1 Ocak-31 Aralık 2011 Hesap Dönemine Ait Ayrıntılı Konsolide Olmayan Gelir Tablosu

(Para birimi aksi belirtilmedikçe Türk Lirası ("TL") olarak gösterilmiştir.)

II-TEKNİK OLMAYAN BÖLÜM	Dipnot	Bağımsız	Bağımsız
		Denetimden Geçmiş 01.01.2011-31.12.2011	Denetimden Geçmiş 01.01.2010-31.12.2010
C-Teknik Bölüm Dengesi-Hayat Dışı (A-B)		60.727.205	46.547.641
F-Teknik Bölüm Dengesi-Hayat (D-E)		-	-
I-Teknik Bölüm Dengesi-Emeklilik (G-H)		-	-
J-Genel Teknik Bölüm Dengesi (C+F+I)		60.727.205	46.547.641
K-Yatırım Gelirleri		80.142.551	69.412.660
1-Finansal Yatırımlardan Elde Edilen Gelirler		19.268.684	27.606.419
2-Finansal Yatırımların Nakde Çevrilmesinden Elde Edilen Karlar	26	538.725	262.691
3-Finansal Yatırımların Değerlemesi		19.501.694	7.362.964
4-Kambiyo Karları		12.787.467	3.585.045
5-İştiraklerden Gelirler	26 ve 45	19.970.877	26.492.624
6-Bağlı Ortaklıklar ve Müşterek Yönetime Tabi Teşebbüslerden Gelirler		-	-
7-Arazi, Arsa ile Binalardan Elde Edilen Gelirler		8.075.104	4.102.917
8-Türev Ürünlerden Elde Edilen Gelirler		-	-
9-Diğer Yatırımlar		-	-
10-Hayat Teknik Bölümünden Aktarılan Yatırım Gelirleri		-	-
L-Yatırım Giderleri (-)		(78.990.936)	(61.739.948)
1-Yatırım Yönetim Giderleri-Faiz Dahil (-)		(150)	(2.272)
2-Yatırımlar Değer Azalışları (-)		(3.510)	-
3-Yatırımların Nakde Çevrilmesi Sonucunda Oluşan Zararlar (-)		-	-
4-Hayat Dışı Teknik Bölümüne Aktarılan Yatırım Gelirleri (-)		(65.131.834)	(55.661.252)
5-Türev Ürünler Sonucunda Oluşan Zararlar (-)		(858.602)	-
6-Kambiyo Zararları (-)		(7.619.077)	(4.133.592)
7-Amortisman Giderleri (-)	6.1	(5.377.763)	(1.942.832)
8-Diğer Yatırım Giderleri (-)		-	-
M-Diğer Faaliyetlerden ve Olağandışı Faaliyetlerden Gelir ve Karlar ile Gider ve Zararlar (+/-)		(621.488)	(6.544.196)
1-Karşılıklar Hesabı (+/-)	47.5	426.548	(9.732.277)
2-Reeskont Hesabı (+/-)	47.5	(2.144.416)	41.698
3-Özellikli Sigortalar Hesabı (+/-)		-	-
4-Enflasyon Düzeltmesi Hesabı (+/-)		-	-
5-Ertelenmiş Vergi Varlığı Hesabı (+/-)	47.5	(1.820.315)	2.767.431
6-Ertelenmiş Vergi Yükümlülüğü Gideri (-)		-	-
7-Diğer Gelir ve Karlar	47.1	4.295.340	710.125
8-Diğer Gider ve Zararlar (-)	47.1	(1.378.645)	(331.173)
9-Önceki Yıl Gelir ve Karları		-	-
10-Önceki Yıl Gider ve Zararları(-)		-	-
N-Dönem Net Karı veya Zararı		55.184.877	42.549.071
1-Dönem Karı veya Zararı		61.257.332	47.676.157
2-Dönem Karı Vergi ve Diğer Yasal Yükümlülük Karşılıkları (-)	35 ve 47.5	(6.072.455)	(5.127.086)
3-Dönem Net Karı veya Zararı		55.184.877	42.549.071
4-Enflasyon Düzeltme Hesabı		-	-

Bilanço Kârının Dağıtımı

Sayın Ortaklarımız,

Şirket Esas Mukavelesi'nin 37. maddesi uyarınca;

Yapı Kredi Sigorta A.Ş. 2011 Yılı Kar Dağıtım Tablosu (TL)

		Yoktur
1. Ödenmiş/Çıkarılmış Sermaye		80,000,000.00
2. Toplam Yasal Yedek Akçe (Yasal Kayıtlara Göre)		8,971,491.86
Esas sözleşme uyarınca kar dağıtımında imtiyaz var ise söz konusu imtiyaza ilişkin bilgi:		
	Sigortacılık Mevzuatı'na göre Konsolide	Yasal Kayıtlara (YK) Göre Solo
3. Dönem Kârı	92,671,481.88	61,257,332.27
4. Ödenecek Vergiler (-)	16,188,840.26	6,072,454.97
5. Net Dönem Kârı (=)	76,482,641.62	55,184,877.30
6. Geçmiş Yıllar Zararları (-)	0.00	0.00
7. Birinci Tertip Yasal Yedek (-)	2,759,243.87	2,759,243.87
8 NET DAĞITILABİLİR DÖNEM KÂRI (=)	73,723,397.75	52,425,633.43
9. Yıl içinde yapılan bağışlar (+)	402,175.00	0.00
10. Birinci temettüün hesaplanacağı bağışlar eklenmiş net dağıtılabilir dönem kârı	74,125,572.75	52,425,633.43
11. Ortaklara Birinci Temettü	14,825,114.55	
-Nakit	14,825,114.55	
-Bedelsiz	0.00	
-Toplam	14,825,114.55	
12. İmtiyazlı Hisse Senedi Sahiplerine Dağıtılan Temettü	0.00	
13. Yönetim kurulu üyelerine, çalışanlara vb'ne temettü	0.00	
14. İntifa Senedi Sahiplerine Dağıtılan Temettü	0.00	
15. Ortaklara İkinci Temettü	35,174,885.45	
16. İkinci Tertip Yasal Yedek Akçe	4,600,000.00	
17. Statü Yedekleri	0.00	
18. Özel Yedekler *	5,118,045.00	5,118,045.00
19. OLAĞANÜSTÜ YEDEK	14,005,352.75	0.00
20. Dağıtılması Öngörülen Diğer Kaynaklar		
Geçmiş Yıl Kârı	0.00	0.00
Olağanüstü Yedekler (**)	0.00	6,629,465.07
Kanun ve Esas Sözleşme Uyarınca Dağıtılabilir Diğer Yedekler	0.00	0.00
Diğer yedekler	0.00	0.00

* 5520 sayılı Kurumlar Vergisi Kanunu'nun 5.e maddesine istinaden gayrimenkul satış karının %75'lik kısmıdır.

** Olağanüstü yedeklerden yapılan dağıtım için, olağanüstü yedeklerden 662.946,51 TL 2. tertip yasal yedek akçe ayrılmıştır.

2011 yıl sonu itibarıyla konsolide sonuçlarımıza göre ana ortaklığa düşen net dönem karımız 76.482.641,62 TL. olmasına karşın yasal solo kayıtlarımıza göre net dönem kârımız 55.184.877,30 TL'dir. Sermaye Piyasası Kurulu'nun 13 Kasım 2001 tarih ve Seri:IV, no 27 tebliğine istinaden Ortaklar I. ve II. Temettüsü toplamı olan 50.000.000,00 TL'nin 28. Mart.2012'de nakit olarak dağıtılmasını, kararlarınıza sunarız.

Yönetim Kurulu

Mali Durum, Kârlılık ve Tazminat Ödeme Gücüne İlişkin Değerlendirme

Prim Dağılımı	2010		2011	
	Primler	Konservasyon Oranı	Primler	Konservasyon Oranı
Yangın ve Doğal Afetler	103.561.926	38,6%	146.473.527	33,2%
Nakliyat	11.105.191	58,2%	17.868.396	48,2%
Su Araçları	2.573.218	10,9%	5.046.338	10,5%
Kara Araçları Sorumluluk	61.902.739	93,4%	81.724.555	86,0%
Kara Araçları	147.683.262	99,3%	159.624.000	99,9%
Hava Araçları Sorumluluk	407.565	-0,2%	549.651	0,3%
Hava Araçları	964.520	-0,1%	1.795.805	1,2%
Genel Zararlar	55.243.330	23,4%	93.841.379	19,4%
Kaza	16.346.018	85,0%	21.387.560	70,0%
Genel Sorumluluk	19.279.183	49,6%	29.531.691	40,8%
Hastalık/Sağlık	337.430.078	98,8%	413.247.634	99,1%
Hukuksal Koruma	1.685.463	100,0%	2.007.211	100,0%
Toplam	758.182.493	82,1%	973.097.747	76,5%

Ödenen Hasar Dağılımı	2010		2011	
	Ödenen Hasarlar	Konservasyon Oranı	Ödenen Hasarlar	Konservasyon Oranı
Yangın ve Doğal Afetler	21.436.432	45,3%	51.149.401	31,9%
Nakliyat	3.041.355	56,2%	3.356.581	63,8%
Su Araçları	1.767.760	9,5%	884.412	45,8%
Kara Araçları Sorumluluk	34.711.125	98,4%	46.498.025	99,1%
Kara Araçları	113.111.203	99,3%	126.362.838	100,0%
Hava Araçları	34.066	1,4%	0	0,0%
Genel Zararlar	23.638.868	24,4%	34.318.541	24,7%
Kaza	2.591.616	30,8%	2.939.788	53,3%
Genel Sorumluluk	2.040.477	45,3%	7.336.618	28,8%
Hastalık/Sağlık	253.927.888	97,7%	296.968.406	98,5%
Hukuksal Koruma	3.192	100,0%	5.045	100,0%
Toplam	456.303.982	90,6%	569.819.655	87,0%

Teknik Kâr	2010	2011
Yangın ve Doğal Afetler	20.342.570	18.814.177
Nakliyat	4.170.318	2.821.872
Su Araçları	187.351	-327.572
Kara Araçları Sorumluluk	-16.753.179	2.354.583
Kara Araçları	-5.211.599	-12.323.856
Hava Araçları Sorumluluk	-3.294	-8.396
Hava Araçları	742.440	-32.238
Genel Zararlar	5.666.886	3.479.007
Kaza	10.192.462	12.136.813
Kredi	-877	-548
Genel Sorumluluk	4.689.057	-6.498.388
Hastalık/Sağlık	20.871.406	38.380.387
Hukuksal Koruma	1.654.102	1.931.365
Toplam	46.547.641	60.727.206

Risk Türleri İtibarıyla Uygulanan Risk Yönetimi Politikalarına İlişkin Bilgiler

Şirketimiz, faaliyet alanında sürdürülebilir karlılığın sağlanması amacıyla faaliyetleri ile ilgili riskleri sistematik bir şekilde değerlendiren ve yöneten etkin iç sistemleriyle, tüm ölge müdürlükleri ve birimlerinin dahil olduğu bir risk yönetimi stratejisi belirlemiş ve bağlı olduğu Koç Finansal Hizmetler'in Risk Yönetimi politikalarını benimsemiştir.

Bu politikalar çerçevesinde İç Kontrol ve Risk Yönetimi Bölümü, Şirket'in maruz kaldığı risklerin tanımlanması, ölçülmesi, izlenmesi, kontrol edilmesi ve raporlanması faaliyetlerinde bulunmaktadır. Bunun yanı sıra İç Kontrol ve Risk Yönetimi Bölümü 5549 sayılı Suç Gelirlerinin Aklanmasının Önlenmesi Hakkında Kanun ve ilgili yönetmeliklerin uygulanmasında Uyum Birimi olarak görev yapmaktadır.

Şirketi etkileyebilecek ana risk türleri aşağıdaki başlıklarda belirtilmiştir.

1. Sigorta Riski

Sigorta sözleşmelerine ilişkin risk, sigorta konusu olayın gerçekleşmesi ihtimali ve bu olaydan kaynaklanacak olan hasar tutarının bilinmiyor olmasıdır. Sigorta sözleşmelerinin doğası gereği, söz konusu risk rastlantısaldır ve dolayısıyla tam olarak tahmin edilemez. Fiyatlandırma ve karşılık ayırma metodlarına ihtimal teorisinin uygulandığı bir poliçe portföyünde, Şirket'in sigorta sözleşmeleriyle ilgili olarak maruz kaldığı temel risk, ödenen hasar ve tazminatların sigortacılık karşılıklarının kayıtlı değerlerinin üstünde gerçekleşmesidir. Şirket poliçe yazma stratejisini, kabul edilen sigorta risklerinin tipine ve oluşan hasarlara göre belirlemektedir.

Şirket söz konusu riskleri, şekillendirmiş olduğu poliçe yazma stratejisi ve bütün branşlarda tarafı olduğu reasürans anlaşmaları ile yönetmektedir.

2. Finansal Riskler

a.Piyasa Riski

Piyasa riski, bilanço içi ve bilanço dışı hesaplarda tutulan pozisyonlarda, finansal piyasadaki dalgalanmalardan kaynaklanan faiz, kur ve hisse senedi fiyat değişimlerine bağlı olarak ortaya çıkan faiz oranı riski, hisse senedi pozisyon riski ve kur riski gibi riskler nedeniyle zarar etme ihtimalidir. Diğer bir deyişle, faiz oranı (borçlanma aralığını içeren), döviz kurları hisse fiyatı ve emtea fiyatlarının ya da fiyatlar genel düzeyinin değişiminin şirketin hedeflerine ulaşması ve sermaye ile kazanımlarının korunması üzerindeki negatif etkileri pazar riskini oluşturur. Şirketimiz'de maruz kalınan faiz riski ve kur riski gibi piyasa riski bileşenleri periyodik olarak ölçümlenir ve rapor edilir. Yönetim Kurulu tarafından onaylanan limitler dahilinde belirlenen portföy, belirlenen bir güven aralığında ve normal piyasa şartları altında tanımlanan zaman dilimi içinde beklenen en fazla zarar senaryoları da dahil olmak üzere günlük, haftalık ve aylık olarak kontrol edilir.

b.Likidite Riski

Sözleşmelerden kaynaklanan yükümlülüklerin vade uyumsuzluğu veya piyasa ve pazar sıkışıklığı nedeniyle karşılanmasında yaşanan nakit sıkıntısıdır. Şirketimiz finansal ve sigorta yükümlülüklerinden kaynaklanan risklerini aktifinde yer alan finansal varlıklar, nakit ve nakit benzeri varlıklar ile karşılamayı öngörmektedir. Bu amaçla günlük, haftalık ve aylık olarak kullanılan para birimlerine göre likidite riski izlenir ve kontrol edilir.

3. Kredi Riski

Kredi riski Şirketimiz'in ilişkide olduğu tarafların aramızdaki sözleşmenin şartlarını kısmen veya tamamen yerine getirememesi olasılığıdır. Bu açıklamayla, şirketin toplam kredi riski, hem finansal piyasalardaki faaliyetlerinden hem operasyonları için yaptığı satın almalarından hem de reasürör şirketlerden alacaklar, sigortalılardan ve acentelerden alacaklar gibi sigortacılık işlemlerinden kaynaklanmaktadır. Şirketimiz finansal varlıklarının ve reasürans alacakları dahil sigorta faaliyetlerinden kaynaklanan alacaklarının kredi riskini alınan teminat ve karşı taraf seçiminde uyguladığı prosedürler ile takip etmekte ve sınırlandırmaktadır. Reasürans ilişkisi kurulacak finansal kuruluşun seçiminde rating kuruluşları Standard & Poor's ve AM Best'in değerlendirmelerinin dikkate alınması ve acente teminatlarının aylık monitör edilmesi bu amaçla kullanılan prosedürlerdir.

4. Operasyonel Risk

İç süreçler, personel ya da sistemlerin veya harici olayların sebep olduğu hatalardan, ihlallerden, aksaklıklardan ya da zararlardan kaynaklanan kayıplara ilişkin risk olarak tanımlanmaktadır.

Koç Finansal Hizmetler Operasyonel Risk Yönetimi (KFH ORY) tarafından hazırlanan yönetmelikte belirlenen esaslar ve politikalara uygun şekilde hareket edilmektedir.

Her ay operasyonel kayba yol açmış veriler bölümler bazında toplanmakta ve analizi yapılmaktadır. Bu veriler, ileride uygulamaya geçilecek Solvency II kuralları gereği "Risk Bazlı Sermaye Yeterliliği" hesaplamaları için, ölçme ve senaryo analizleri ile kullanılacak modellerde temel veriler niteliğini taşıması amacıyla toplanmaktadır.

Ayrıca, 2010 yılında Avrupa Birliği'nde 2012 yılında başlaması öngörülen Solvency II uygulamasına uyumun sağlanabilmesi amacıyla T.C. Hazine Müsteşarlığı tarafından Solvency II İhtisas Komitesi kurulmuştur. Şirketimiz, 2011 yılında da Solvency II İhtisas Komitesi önderliğinde yapılan alt komitelerde gönüllü olarak yer almış ve Sayısal Etki Çalışması 4 (QIS 4) çalışmalarına katılmıştır.

Diğer taraftan, Basel II standartlarında belirtilen yöntemlerle sermaye hesaplaması için Yapı Kredi Bankası ve iştiraklerinin veri tabanlarında hazır bulunan son dört yıla ait operasyonel kayba yol açmış ve yol açabilecek verilere ek olarak Yapı Kredi Bankası'na konsolide olacak şekilde data toplanması çalışmalarına 2011 yılında da devam edilmiştir.

Rapor Dönemi Dahil Beş Yıllık Döneme İlişkin Özet Finansal Bilgiler

Finansal Göstergeler	2007	2008	2009	2010	2011
Toplam Prim Üretimi	628.142.639	631.535.814	607.976.823	758.182.493	973.097.747
Toplam Teknik Kâr	19.527.767	47.897.719	-22.696.400	46.547.641	60.727.205
Toplam Aktifler	650.521.783	736.856.699	752.854.306	882.984.412	1.030.983.260
Ödenmiş Sermaye	80.000.000	80.000.000	80.000.000	80.000.000	80.000.000
Özkaynaklar	253.598.079	307.271.380	289.989.583	330.212.608	353.655.147
Vergi Öncesi Kâr	35.948.192	66.862.022	-10.151.462	47.676.157	61.257.332
Net Kâr	25.356.896	54.384.475	-11.930.295	42.549.071	55.184.877

Özet Finansal Bilgiler	31 Aralık 11
Özkaynaklar	353.655.147
Nakit Değerler ve Finansal Varlıklar	513.754.237
Aktif Toplamı	1.030.983.260
Kısa Vadeli Yükümlülükler Toplamı	659.431.988
Uzun Vadeli Yükümlülükler Toplamı	17.896.125
Yazılan Prim Net	744.348.363
Kazanılmış Prim Net	671.049.938
Gerçekleşen Hasarlar Net	-506.269.307
Teknik Olmayan Bölümden Aktarılan Yatırım Gelirleri	65.131.834
Devam Eden Riskler Karşılığı	-3.800.801
Diğer Teknik Karşılıklarda Değişim Net	-1.487.062
Diğer Teknik Gelirler Net	8.656.473
Faaliyet Giderleri	-175.225.135
Teknik Bölüm Dengesi	60.727.205
Yatırım Gelirleri	80.142.551
Yatırım Giderleri	-78.990.936
Diğer Gelir (Giderler)	-621.488
Dönem Vergi ve Diğer Yasal Yükümlülükler	-6.072.455
Vergi Sonrası Dönem Karı	55.184.877

Başlıca Rasyolar (%)	2010	2011
Teknik Kâr/Prim Üretimi	6,1	6,2
Vergi Öncesi Kâr/Toplam Aktifler	5,4	5,9
Vergi Öncesi Kâr/Özkaynaklar	14,4	17,3
Prim Üretimi/Toplam Aktifler	85,9	94,4
Özkaynaklar/Toplam Aktifler	37,4	34,3

Prim Dağılımı	31 Aralık10		31 Aralık 11	
	Primler	Oran	Primler	Oran
Yangın ve Doğal Afetler	103.561.926	13,7	146.473.527	15,1
Nakliyat	11.105.191	1,5	17.868.396	1,8
Su Araçları	2.573.218	0,3	5.046.338	0,5
Kara Araçları Sorumluluk	61.902.739	8,2	81.724.555	8,4
Kara Araçları	147.683.262	19,4	159.624.000	16,4
Hava Araçları Sorumluluk	407.565	0,1	549.651	0,1
Hava Araçları	964.520	0,1	1.795.805	0,2
Genel Zararlar	55.243.330	7,3	93.841.379	9,6
Kaza	16.346.018	2,2	21.387.560	2,2
Kredi	0	0,0	0	0,0
Genel Sorumluluk	19.279.183	2,5	29.531.691	3,0
Hastalık/Sağlık	337.430.078	44,5	413.247.634	42,5
Hukuksal Koruma	1.685.463	0,2	2.007.211	0,2
Toplam	758.182.493	100,0	973.097.747	100,0

Hasar Dağılımı	31 Aralık10		31 Aralık 11	
	ÖdenenHasarlar	Oran	ÖdenenHasarlar	Oran
Yangın ve Doğal Afetler	21.436.432	4,7	51.149.401	9,0
Nakliyat	3.041.355	0,7	3.356.581	0,6
Su Araçları	1.767.760	0,4	884.412	0,2
Kara Araçları Sorumluluk	34.711.125	7,6	46.498.025	8,2
Kara Araçları	113.111.203	24,8	126.362.838	22,1
Hava Araçları Sorumluluk	0	0,0	0	0,0
Hava Araçları	34.066	0,0	0	0,0
Genel Zararlar	23.638.868	5,2	34.318.541	6,0
Kaza	2.591.616	0,6	2.939.788	0,5
Kredi	0	0,0	0	0,0
Genel Sorumluluk	2.040.477	0,4	7.336.618	1,3
Hastalık/Sağlık	253.927.888	55,6	296.968.406	52,1
Hukuksal Koruma	3.192	0,0	5.045	0,0
Toplam	456.303.982	100,0	569.819.655	100,00



Bölüm IV

Konsolide Finansal Bilgiler





Yapı Kredi Sigorta Anonim Şirketi
31 Aralık 2011 tarihi itibarıyla bağımsız denetim raporu

Yapı Kredi Sigorta Anonim Şirketi Yönetim Kurulu'na:

1. Yapı Kredi Sigorta Anonim Şirketi'nin ("Şirket") ve konsolidasyona tabi bağılı ortaklığının ("birlikte"Grup" olarak adlandırılmıştır) 31 Aralık 2011 tarihi itibarıyla hazırlanan ve ekte yer alan konsolide bilançosunu, aynı tarihte sona eren yıla ait konsolide gelir tablosunu, konsolide öz sermaye değişim tablosunu ve konsolide nakit akış tablosunu, önemli muhasebe politikalarının özeti ve dipnotlarını denetlemiş bulunuyoruz.

Finansal tablolarla ilgili olarak Şirket Yönetimi'nin sorumluluğu

2. Şirket yönetimi konsolide finansal tabloların sigortacılık mevzuatı gereği yürürlükte bulunan muhasebe ilke ve standartlarına göre hazırlanması ve dürüst bir şekilde sunumundan sorumludur. Bu sorumluluk, finansal tabloların hata ve/veya hile ve usulsüzlükten kaynaklanan önemli yanlışlıklar içermeyecek biçimde hazırlanarak, gerçeği dürüst bir şekilde yansıtmasını sağlamak amacıyla gerekli iç sistemlerin tasarlanmasını, uygulanmasını ve devam ettirilmesini, koşulların gerektirdiği muhasebe tahminlerinin yapılmasını ve uygun muhasebe politikalarının seçilmesini ve uygulanmasını içermektedir.

Bağımsız Denetim Kuruluşu'nun sorumluluğu

3. Sorumluluğumuz, yaptığımız bağımsız denetime dayanarak bu konsolide finansal tablolar hakkında görüş bildirmektir. Bağımsız denetimimiz, sigortacılık mevzuatı gereği yürürlükte bulunan bağımsız denetim ilkelerine ilişkin düzenlemelere uygun olarak gerçekleştirilmiştir. Bu düzenlemeler, etik ilkelere uyulmasını ve bağımsız denetimin, finansal tabloların gerçeği doğru ve dürüst bir biçimde yansıtmayı konusunda makul bir güvenceyi sağlamak üzere planlanarak yürütülmesini gerektirmektedir.

4. Bağımsız denetimimiz, konsolide finansal tablolardaki tutarlar ve dipnotlar ile ilgili bağımsız denetim kanıtı toplamak amacıyla, bağımsız denetim tekniklerinin kullanılmasını içermektedir. Bağımsız denetim tekniklerinin seçimi, finansal tabloların hata ve/veya hileden ve usulsüzlükten kaynaklanıp kaynaklanmadığı hususu da dahil olmak üzere önemli yanlışlık içerip içermediğine dair risk değerlendirmesini de kapsayacak şekilde, mesleki kanaalimize göre yapılmıştır. Bu risk değerlendirmesinde, Grup'un iç sistemleri gözönünde bulundurulmuştur. Ancak, amacımız iç sistemlerin etkinliği hakkında görüş vermek değil, bağımsız denetim tekniklerini koşullara uygun olarak tasarlamak amacıyla, Grup yönetimi tarafından hazırlanan finansal tablolar ile iç sistemler arasındaki ilişkiyi ortaya koymaktır. Bağımsız denetimimiz, ayrıca Grup yönetimi tarafından benimsenen muhasebe politikaları ile yapılan önemli muhasebe tahminlerinin ve finansal tabloların bir bütün olarak sunumunun uygunluğunun değerlendirilmesini içermektedir.

5. Bağımsız denetim sırasında temin ettiğimiz bağımsız denetim kanıtlarının, görüşümüzün oluşturulmasına yeterli ve uygun bir dayanak oluşturduğuna inanıyoruz.

Görüş

6. Görüşümüze göre, ilişikteki konsolide finansal tablolar, Yapı Kredi Sigorta Anonim Şirketi'nin ve konsolidasyona tabi bağılı ortaklığının 31 Aralık 2011 tarihi itibarıyla finansal durumunu, aynı tarihte sona eren yıla ait finansal performansını ve nakit akışlarını, sigortacılık mevzuatı gereği yürürlükte bulunan muhasebe ilke ve standartları (bkz.2 no'lu dipnot) çerçevesinde doğru ve dürüst bir biçimde yansıtmaktadır.

Güney Bağımsız Denetim ve Serbest Muhasebeci Mali Müşavirlik Anonim Şirketi

A member firm of Ernst & Young Global Limited


Şeyda Oltulu, SMMM
 Sorumlu Ortak, Başdenetçi
 24 Şubat 2012
 İstanbul, Türkiye

**31 ARALIK 2011 TARİHİ İTİBARIYLA DÜZENLENEN
KONSOLİDE FİNANSAL TABLOLARIMIZA İLİŞKİN BEYANIMIZ**

İlişikte sunulan 31 Aralık 2011 tarihi itibarıyla düzenlediğimiz konsolide finansal tablolar ile bunlara ilişkin açıklama ve dipnotların sigortacılık mevzuatı gereği yürürlükte bulunan muhasebe ilke ve standartlarına göre hazırlandığını ve ilgili mevzuat ile Şirketimiz kayıtlarına uygun olduğunu beyan ederiz.

Yapı Kredi Sigorta A.Ş. Genel Müdürlüğü

İstanbul, 24 Şubat 2012



Doç. Dr. S. Giray VELİOĞLU
Genel Müdür



İlkey ÖZEL
Genel Müdür Yrd.




Mehmet YETGİN
Grup Başkanı



M. Teoman ÇELEN
Müdür



Abdullah GEÇER
Denetçi



A.Giray ÖZTOPRAK
Denetçi



B.Sema ERŞEN
Aktüer
Sicil No: 20

Yapı Kredi Sigorta A.Ş.

31 Aralık 2011 Tarihi İtibariyle

Ayrıntılı Konsolide Bilanço

(Para birimi aksi belirtilmedikçe Türk Lirası ("TL") olarak gösterilmiştir.)

VARLIKLAR	Dipnot	Bağımsız Denetimden Geçmiş 31 Aralık 2011	Bağımsız Denetimden Geçmiş 31 Aralık 2010
I-Cari Varlıklar			
A-Nakit ve Nakit Benzeri Varlıklar	2.12 ve 14	367.180.985	389.133.254
1-Kasa	2.12	-	1.300
2- Alınan Çekler		-	-
3- Bankalar	2.12 ve 14	261.770.417	305.424.902
4- Verilen Çekler ve Ödeme Emirleri (-)		-	-
5- Diğer Nakit ve Nakit Benzeri Varlıklar	2.12, 14 ve 47.1	105.410.568	83.707.052
B- Finansal Varlıklar ile Riski Sigortalılara ait Finansal Yatırımlar		903.101.411	750.422.564
1- Satılmaya Hazır Finansal Varlıklar	2.8 ve 11.1	399.948.847	237.634.390
2- Vadeye Kadar Elde Tutulacak Finansal Varlıklar		-	-
3- Alım Satım Amaçlı Finansal Varlıklar	2.8 ve 11.1	13.133.334	29.503.423
4- Krediler		-	-
5- Krediler Karşılığı (-)		-	-
6- Riski Hayat Poliçesi Sahiplerine ait Finansal Yatırımlar	2.8 ve 11.1	490.019.230	483.284.751
7- Şirket Hissesi		-	-
8- Finansal Varlıklar Değer Düşüklüğü Karşılığı (-)		-	-
C- Esas Faaliyetlerden Alacaklar	2.8, 11.1 ve 12.1	2.603.371.378	2.079.805.647
1- Sigortacılık Faaliyetlerinden Alacaklar	12.1	335.412.194	262.313.848
2- Sigortacılık Faaliyetlerinden Alacaklar Karşılığı (-)	12.1	(66.305.824)	(66.332.861)
3- Reasürans Faaliyetlerinden Alacaklar	12.1	3.813.648	3.120.360
4- Reasürans Faaliyetlerinden Alacaklar Karşılığı (-)		-	-
5- Sigorta ve Reasürans Şirketleri Nezdindeki Depolar		-	-
6- Sigortalılara Krediler (İkrazlar)	12.1 ve 12.5	7.496.603	7.750.457
7- Sigortalılara Krediler (İkrazlar) Karşılığı (-)		-	-
8- Emeklilik Faaliyetlerinden Alacaklar	12.1 ve 47.1	2.321.960.991	1.871.943.927
9- Esas Faaliyetlerden Kaynaklanan Şüpheli Alacaklar	12.1	3.647.277	3.569.305
10- Esas Faaliyetlerden Kaynaklanan Şüpheli Alacaklar Karşılığı (-)	12.1	(2.653.511)	(2.559.389)
D- İlişkili Taraflardan Alacaklar		60.503	42.349
1- Ortaklardan Alacaklar		-	2.289
2- İştiraklerden Alacaklar		-	-
3- Bağlı Ortaklıklardan Alacaklar		-	-
4- Müşterek Yönetime Tabi Teşebbüslerden Alacaklar		-	-
5- Personelden Alacaklar		60.503	31.767
6- Diğer İlişkili Taraflardan Alacaklar	47.1	-	8.293
7- İlişkili Taraflardan Alacaklar Reeskontu (-)		-	-
8- İlişkili Taraflardan Şüpheli Alacaklar		-	-
9- İlişkili Taraflardan Şüpheli Alacaklar Karşılığı (-)		-	-
E- Diğer Alacaklar		802.777	6.263.641
1- Finansal Kiralama Alacakları		-	-
2- Kazanılmamış Finansal Kiralama Faiz Gelirleri (-)		-	-
3- Verilen Depozito ve Teminatlar		27.355	29.221
4- Diğer Çeşitli Alacaklar	47.1	733.089	6.192.087
5- Diğer Çeşitli Alacaklar Reeskontu (-)		-	-
6- Şüpheli Diğer Alacaklar		83.861	86.825
7- Şüpheli Diğer Alacaklar Karşılığı (-)		(41.528)	(44.492)
F- Gelecek Aylara Ait Giderler ve Gelir Tahakkukları		73.127.516	54.812.543
1- Gelecek Aylara Ait Giderler		70.923.231	52.717.541
2- Tahakkuk Etmemiş Faiz ve Kira Gelirleri		-	-
3- Gelir Tahakkukları		-	-
4- Gelecek Aylara Ait Diğer Giderler ve Gelir Tahakkukları	2.25 ve 47.1	2.204.285	2.095.002
G- Diğer Cari Varlıklar		631.409	578.986
1- Gelecek Aylar İhtiyacı Stoklar		490.336	314.274
2- Peşin Ödenen Vergiler ve Fonlar	2.18	-	-
3- Ertelenmiş Vergi Varlıkları		-	-
4- İş Avansları		5.795	802
5- Personele Verilen Avanslar		80.265	72.444
6- Sayım ve Tesellüm Noksanları		-	-
7- Diğer Çeşitli Cari Varlıklar	47.1	55.013	191.466
8- Diğer Cari Varlıklar Karşılığı (-)		-	-
I-Cari Varlıklar Toplamı		3.948.275.979	3.281.058.984

Takip eden dipnotlar finansal tabloların tamamlayıcı parçasını oluştururlar.

Yapı Kredi Sigorta A.Ş.

31 Aralık 2011 Tarihi İtibariyle

Ayrıntılı Konsolide Bilanço

(Para birimi aksi belirtilmedikçe Türk Lirası ("TL") olarak gösterilmiştir.)

VARLIKLAR	Dipnot	Bağımsız Denetimden Geçmiş 31 Aralık 2011	Bağımsız Denetimden Geçmiş 31 Aralık 2010
II-Cari Olmayan Varlıklar			
A- Esas Faaliyetlerden Alacaklar		-	-
1- Sigortacılık Faaliyetlerinden Alacaklar		-	-
2- Sigortacılık Faaliyetlerinden Alacaklar Karşılığı (-)		-	-
3- Reasürans Faaliyetlerinden Alacaklar		-	-
4- Reasürans Faaliyetlerinden Alacaklar Karşılığı		-	-
5- Sigorta ve Reasürans Şirketleri Nezdindeki Depolar		-	-
6- Sigortalılara Krediler (İkrazlar)		-	-
7- Sigortalılara Krediler (İkrazlar) Karşılığı (-)		-	-
8- Emeklilik Faaliyetlerinden Alacaklar		-	-
9- Esas Faaliyetlerden Kaynaklanan Şüpheli Alacaklar		-	-
10- Esas Faaliyetlerden Kaynaklanan Şüpheli Alacaklar Karşılığı (-)		-	-
B- İlişkili Taraflardan Alacaklar		-	-
1- Ortaklardan Alacaklar		-	-
2- İştiraklerden Alacaklar		-	-
3- Bağılı Ortaklıklardan Alacaklar		-	-
4- Müşterek Yönetime Tabi Teşebbüslerden Alacaklar		-	-
5- Personelden Alacaklar		-	-
6- Diğer İlişkili Taraflardan Alacaklar		-	-
7- İlişkili Taraflardan Alacaklar Reeskontu (-)		-	-
8- İlişkili Taraflardan Şüpheli Alacaklar		-	-
9- İlişkili Taraflardan Şüpheli Alacaklar Karşılığı (-)		-	-
C- Diğer Alacaklar		-	-
1- Finansal Kiralama Alacakları		-	-
2- Kazanılmamış Finansal Kiralama Faiz Gelirleri (-)		-	-
3- Verilen Depozito ve Teminatlar		-	-
4- Diğer Çeşitli Alacaklar		-	-
5- Diğer Çeşitli Alacaklar Reeskontu (-)		-	-
6- Şüpheli Diğer Alacaklar		-	-
7- Şüpheli Diğer Alacaklar Karşılığı (-)		-	-
D- Finansal Varlıklar	45.2	631.834	631.834
1- Bağılı Menkul Kıymetler		-	-
2- İştirakler		-	-
3- İştirakler Sermaye Taahhütleri (-)		-	-
4- Bağılı Ortaklıklar		-	-
5- Bağılı Ortaklıklar Sermaye Taahhütleri (-)		-	-
6- Müşterek Yönetime Tabi Teşebbüsler		-	-
7- Müşterek Yönetime Tabi Teşebbüsler Sermaye Taahhütleri (-)		-	-
8- Finansal Varlıklar ve Riski Sigortalılara ait Finansal Yatırımlar		-	-
9- Diğer Finansal Varlıklar	45.2	7.014.748	6.939.956
10- Finansal Varlıklar Değer Düşüklüğü Karşılığı (-)	45.2	(6.382.914)	(6.308.122)
E- Maddi Varlıklar	2.5. 2.6. 6 ve 7	26.860.992	26.991.920
1- Yatırım Amaçlı Gayrimenkuller	7	3.517.457	5.783.494
2- Yatırım Amaçlı Gayrimenkuller Değer Düşüklüğü Karşılığı (-)		-	-
3- Kullanım Amaçlı Gayrimenkuller	6	20.192.689	22.225.745
4- Makine ve Teçhizatlar	6	8.649.424	8.240.293
5- Demirbaş ve Tesisatlar	6	22.026.319	19.624.441
6- Motorlu Taşıtlar	6	8.161	177.013
7- Diğer Maddi Varlıklar (Özel Maliyet Bedelleri Dahil)	6	19.048.290	17.113.025
8- Kiralama Yoluyla Edinilmiş Maddi Varlıklar		-	-
9- Birikmiş Amortismanlar (-)	6 ve 7	(46.581.348)	(46.172.091)
10- Maddi Varlıklara İlişkin Avanslar (Yapılmakta Olan Yatırımlar Dahil)		-	-
F- Maddi Olmayan Varlıklar	2.7 ve 8	14.688.229	10.705.614
1- Haklar	8	5.302.857	4.011.077
2- Şerefiye		-	-
3- Faaliyet Öncesi Döneme ait Giderler		-	-
4- Araştırma ve Geliştirme Giderleri		-	-
5- Diğer Maddi Olmayan Varlıklar	8	20.033.011	12.733.628
6- Birikmiş İtfalar (Amortismanlar) (-)	8	(11.116.549)	(6.128.546)
7- Maddi Olmayan Varlıklara İlişkin Avanslar	8	468.910	89.455
G-Gelecek Yıllara Ait Giderler ve Gelir Tahakkukları		5.765.153	3.878.263
1- Gelecek Yıllara Ait Giderler		1.746.690	1.442.513
2- Gelir Tahakkukları		-	-
3- Gelecek Yıllara Ait Diğer Giderler ve Gelir Tahakkukları	2.25 ve 47.1	4.018.463	2.435.750
H- Diğer Cari Olmayan Varlıklar		9.349.222	11.112.823
1- Efektif Yabancı Para Hesapları		-	-
2- Döviz Hesapları		-	-
3- Gelecek Yıllar İhtiyacı Stoklar		-	-
4- Peşin Ödenen Vergiler ve Fonlar		-	-
5- Ertelemiş Vergi Varlıkları	2.18. 3.21 ve 35	9.349.222	11.112.823
6- Diğer Çeşitli Cari Olmayan Varlıklar		-	-
7- Diğer Cari Olmayan Varlıklar Amortismanı (-)		-	-
8- Diğer Cari Olmayan Varlıklar Karşılığı		-	-
II- Cari Olmayan Varlıklar Toplamı		57.295.430	53.320.454
Varlıklar Toplamı (I+II)		4.005.571.409	3.334.379.438

Takip eden dipnotlar finansal tabloların tamamlayıcı parçasını oluştururlar.

Yapı Kredi Sigorta A.Ş.

31 Aralık 2011 Tarihi İtibariyle

Ayrıntılı Konsolide Bilanço

(Para birimi aksi belirtilmedikçe Türk Lirası ("TL") olarak gösterilmiştir.)

YÜKÜMLÜLÜKLER	Dipnot	Bağımsız Denetimden Geçmiş 31 Aralık 2011	Bağımsız Denetimden Geçmiş 31 Aralık 2010
III- Kısa Vadeli Yükümlülükler			
A- Finansal Borçlar	47.1	280.239	-
1- Kredi Kuruluşlarına Borçlar		-	-
2- Finansal Kiralama İşlemlerinden Borçlar		-	-
3- Ertelenmiş Finansal Kiralama Borçlanma Maliyetleri (-)		-	-
4- Uzun Vadeli Kredilerin Ana Para Taksitleri Ve Faizleri		-	-
5- Çıkarılmış Tahviller (Bonolar) Anapara, Taksit ve Faizleri		-	-
6- Çıkarılmış Diğer Finansal Varlıklar		-	-
7- Çıkarılmış Diğer Finansal Varlıklar İhraç Farkı (-)		-	-
8- Diğer Finansal Borçlar (Yükümlülükler)	47.1	280.239	-
B- Esas Faaliyetlerden Borçlar		2.442.115.467	1.967.535.617
1- Sigortacılık Faaliyetlerinden Borçlar	4 ve 19	3.698.866	8.375.624
2- Reasürans Faaliyetlerinden Borçlar	19	45.311.189	24.601.085
3- Sigorta ve Reasürans Şirketlerinden Alınan Depolar		-	-
4- Emeklilik Faaliyetlerinden Borçlar	19 ve 47.1	2.346.741.623	1.893.282.504
5- Diğer Esas Faaliyetlerden Borçlar	19 ve 47.1	46.363.789	41.276.404
6- Diğer Esas Faaliyetlerden Borçlar Borç Senetleri Reeskontu (-)		-	-
C-İlişkili Taraflara Borçlar		2.013.882	1.353.397
1-Ortaklara Borçlar		927	484
2-İştiraklere Borçlar		-	-
3-Bağlı Ortaklıklara Borçlar		-	-
4-Müşterek Yönetime Tabi Teşebbüslere Borçlar		-	-
5-Personele Borçlar		7.170	20.261
6- Diğer İlişkili Taraflara Borçlar	47.1	2.005.785	1.332.652
D- Diğer Borçlar		14.990.059	12.906.715
1- Alınan Depozito ve Teminatlar		59	59
2- Diğer Çeşitli Borçlar	2.26,19 ve 47.1	14.990.000	12.906.656
3- Diğer Çeşitli Borçlar Reeskontu (-)		-	-
E- Sigortacılık Teknik Karşılıkları		536.603.501	445.258.297
1- Kazanılmamış Primler Karşılığı - Net	2.24.4 ve 17	397.073.464	324.510.965
2- Devam Eden Riskler Karşılığı - Net	2.24.4 ve 17	4.125.557	324.756
3- Hayat Matematik Karşılığı - Net		-	-
4- Muallak Hasar ve Tazminat Karşılığı - Net	2.24.4 ve 17	134.211.971	120.272.576
5- İkramiyeye ve İndirimler Karşılığı - Net	2.24.4 ve 17	1.129.536	-
6- Yatırım Riski Hayat Sigortası Poliçe Sahiplerine Ait Poliçeler için Ayrılan Karşılık - Net		-	-
7- Diğer Teknik Karşılıklar - Net	47.1	62.973	150.000
F- Ödenecek Vergi Ve Benzeri Diğer Yükümlülükler İle Karşılıkları		18.358.778	17.117.750
1-Ödenecek Vergi ve Fonlar		10.746.184	8.582.194
2-Ödenecek Sosyal Güvenlik Kesintileri		4.009.811	1.820.502
3- Vadesi Geçmiş, Ertelenmiş veya Taksitlendirilmiş Vergi ve Diğer Yükümlülükler		-	-
4- Ödenecek Diğer Vergi ve Benzeri Yükümlülükler		-	-
5- Dönem Karı Vergi ve Diğer Yasal Yükümlülük Karşılıkları	2.18 ve 35	16.414.449	11.211.935
6- Dönem Karının Peşin Ödenen Vergi ve Diğer Yükümlülükleri (-)	2.18 ve 35	(15.148.551)	(7.671.549)
7- Diğer Vergi ve Benzeri Yükümlülük Karşılıkları		2.336.885	3.174.668
G- Diğer Risklere İlişkin Karşılıklar		-	561.971
1- Kıdem Tazminatı Karşılığı		-	561.971
2- Sosyal Yardım Sandığı Varlık Açıkları Karşılığı		-	-
3- Maliyet Giderleri Karşılığı		-	-
H- Gelecek Aylara Ait Gelirler ve Gider Tahakkukları		34.559.401	22.727.604
1- Gelecek Aylara Ait Gelirler	2.24 ve 17	21.016.231	11.090.510
2- Gider Tahakkukları	2.20 ve 23	13.543.170	11.637.094
3- Gelecek Aylara Ait Diğer Gelirler ve Gider Tahakkukları		-	-
I- Diğer Kısa Vadeli Yükümlülükler	47.1	3.195.712	2.647.147
1- Ertelenmiş Vergi Yükümlülüğü		-	-
2- Sayım ve Tesellüm Fazlalıkları		-	-
3- Diğer Çeşitli Kısa Vadeli Yükümlülükler	47.1	3.195.712	2.647.147
III- Kısa Vadeli Yükümlülükler Toplamı		3.052.117.039	2.470.108.498

Takip eden dipnotlar finansal tabloların tamamlayıcı parçasını oluştururlar.

Yapı Kredi Sigorta A.Ş.

31 Aralık 2011 Tarihi İtibariyle

Ayrıntılı Konsolide Bilanço

(Para birimi aksi belirtilmedikçe Türk Lirası ("TL") olarak gösterilmiştir.)

YÜKÜMLÜLÜKLER	Dipnot	Bağımsız Denetimden Geçmiş 31 Aralık 2011	Bağımsız Denetimden Geçmiş 31 Aralık 2010
IV-Uzun Vadeli Yükümlülükler			
A-Finansal Borçlar		-	-
1-Kredi Kuruluşlarına Borçlar		-	-
2- Finansal Kiralama İşlemlerinden Borçlar		-	-
3- Ertelemiş Finansal Kiralama Borçlanma Maliyetleri (-)		-	-
4- Çıkarılmış Tahviller		-	-
5- Çıkarılmış Diğer Finansal Varlıklar		-	-
6- Çıkarılmış Diğer Finansal Varlıklar İhraç Farkı (-)		-	-
7- Diğer Finansal Borçlar (Yükümlülükler)		-	-
B- Esas Faaliyetlerden Borçlar		-	-
1- Sigortacılık Faaliyetlerinden Borçlar		-	-
2- Reasürans Faaliyetlerinden Borçlar		-	-
3-Sigorta ve Reasürans Şirketlerinden Alınan Depolar		-	-
4-Emeklilik Faaliyetlerinden Borçlar		-	-
5-Diğer Esas Faaliyetlerden Borçlar		-	-
6- Diğer Esas Faaliyetlerden Borçlar Borç Senetleri Reeskontu (-)		-	-
C- İlişkili Taraplara Borçlar		-	-
1- Ortaklara Borçlar		-	-
2-İştiraklere Borçlar		-	-
3-Bağlı Ortaklıklara Borçlar		-	-
4-Müşterek Yönetime Tabi Teşebbüslere Borçlar		-	-
5- Personele Borçlar		-	-
6- Diğer İlişkili Taraplara Borçlar		-	-
D- Diğer Borçlar		5.909.162	-
1- Alınan Depozito ve Teminatlar		-	-
2- Diğer Çeşitli Borçlar	2.26, 19 ve 47.1	5.909.162	-
3- Diğer Çeşitli Borçlar Reeskontu		-	-
E- Sigortacılık Teknik Karşılıkları	2.24	577.131.504	537.083.005
1- Kazanılmamış Primler Karşılığı - Net		-	-
2- Devam Eden Riskler Karşılığı - Net		-	-
3- Hayat Matematik Karşılığı - Net	2.24, 4 ve 17	550.883.086	496.382.238
4- Muallak Hasar ve Tazminat Karşılığı - Net		-	-
5- İkramiye ve İndirimler Karşılığı - Net	2.24, 4 ve 17	945.975	751.671
6-Yatırım Riski Hayat Sigortası Poliçe Sahiplerine Ait Poliçeler için Ayrılan Karşılık - Net		-	-
7-Diğer Teknik Karşılıklar - Net	2,8, 2.24, 4, 17 ve 47.1	25.302.443	39.949.096
F-Diğer Yükümlülükler ve Karşılıkları		-	-
1-Ödenecek Diğer Yükümlülükler		-	-
2-Vadesi Geçmiş, Ertelemiş veya Taksitlendirilmiş Vergi ve Diğer Yükümlülükler		-	-
3-Diğer Borç ve Gider Karşılıkları		-	-
G- Diğer Risklere İlişkin Karşılıklar		8.700.530	7.874.640
1- Kıdem Tazminatı Karşılığı	2.19, 3 ve 22	8.700.530	7.874.640
2- Sosyal Yardım Sandığı Varlık Açıkları Karşılığı		-	-
H-Gelecek Yıllara Ait Gelirler ve Gider Tahakkukları		-	-
1- Gelecek Yıllara Ait Gelirler		-	-
2- Gider Tahakkukları		-	-
3- Gelecek Yıllara Ait Diğer Gelirler ve Gider Tahakkukları		-	-
I- Diğer Uzun Vadeli Yükümlülükler		7.329.495	6.032.045
1-Ertelemiş Vergi Yükümlülüğü		-	-
2-Diğer Uzun Vadeli Yükümlülükler	2.25 ve 47.1	7.329.495	6.032.045
IV- Uzun Vadeli Yükümlülükler Toplamı		599.070.691	550.989.690

Takip eden dipnotlar finansal tabloların tamamlayıcı parçasını oluştururlar.

Yapı Kredi Sigorta A.Ş.

31 Aralık 2011 Tarihi İtibariyle

Ayrıntılı Konsolide Bilanço

(Para birimi aksi belirtilmedikçe Türk Lirası ("TL") olarak gösterilmiştir.)

ÖZSERMAYE	Dipnot	Bağımsız Denetimden Geçmiş 31 Aralık 2011	Bağımsız Denetimden Geçmiş 31 Aralık 2010
V- Özsermaye			
A- Ödenmiş Sermaye		198.495.352	198.495.352
1- (Nominal) Sermaye	2.13 ve 15	80.000.000	80.000.000
2- Ödenmemiş Sermaye (-)		-	-
3- Sermaye Düzeltmesi Olumlu Farkları		118.495.352	118.495.352
4- Sermaye Düzeltmesi Olumsuz Farkları (-)		-	-
B- Sermaye Yedekleri		32.061.084	28.162.329
1- Hisse Senedi İhraç Primleri		-	-
2- Hisse Senedi İptal Karları		-	-
3- Sermayeye Ekleneyecek Satış Karları	15	18.811.781	18.811.781
4- Yabancı Para Çevirim Farkları		-	-
5- Diğer Sermaye Yedekleri	15	13.249.303	9.350.548
C- Kar Yedekleri		85.234.208	91.403.899
1- Yasal Yedekler	15	16.494.504	10.293.377
2- Statü Yedekleri		-	-
3- Olağanüstü Yedekler		50.255.715	49.633.371
4- Özel Fonlar (Yedekler)		-	-
5- Finansal Varlıkların Değerlemesi	2.8 ve 15	(3.507.277)	9.485.885
6- Diğer Kar Yedekleri	15	21.991.266	21.991.266
D-Geçmiş Yıllar Karları		(11.518.276)	(24.592.427)
1- Geçmiş Yıllar Karları		(11.518.276)	(24.592.427)
E- Geçmiş Yıllar Zararları (-)		(26.480.569)	(18.925.162)
1- Geçmiş Yıllar Zararları		(26.480.569)	(18.925.162)
F- Dönem Net Karı	37	76.482.642	38.640.970
1- Dönem Net Karı		71.364.597	34.742.216
2- Dönem Net Zararı (-)		-	-
3- Dağıtım Konu Olmayan Dönem Karı	15	5.118.045	3.898.754
G- Azınlık Payları		109.238	96.289
V-Özsermaye Toplamı		354.383.679	313.281.250
Yükümlülükler Toplamı (III+IV+V)		4.005.571.409	3.334.379.438

Yapı Kredi Sigorta A.Ş.

1 Ocak - 31 Aralık 2011 Hesap Dönemine Ait Ayrıntılı Konsolide Gelir Tablosu

(Para birimi aksi belirtilmedikçe Türk Lirası ("TL") olarak gösterilmiştir.)

I-TEKNİK BÖLÜM	Dipnot	Bağımsız	Bağımsız
		Denetimden Geçmiş	Denetimden Geçmiş
		01.01.2011 - 31.12.2011	01.01.2010 - 31.12.2010
A-Hayat Dışı Teknik Gelir		726.712.401	603.468.055
1-Kazanılmış Primler (Reasürör Payı Düşülmüş Olarak)		668.996.898	564.465.934
1.1-Yazılan Primler (Reasürör Payı Düşülmüş Olarak)	2,21	742.650.445	620.210.934
1.1.1-Brüt Yazılan Primler (+)	24	971.425.537	755.741.837
1.1.2-Reasüröre Devredilen Primler (-)	10 ve 24	(228.775.092)	(135.530.903)
1.2-Kazanılmamış Primler Karşılığında Değişim (Reasürör Payı ve Devreden Kısım Düşülmüş Olarak) (+/-)		(69.852.746)	(62.550.022)
1.2.1-Kazanılmamış Primler Karşılığı (-)		(138.212.310)	(63.351.446)
1.2.2-Kazanılmamış Primler Karşılığında Reasürör Payı (+)	10	68.359.564	801.424
1.3-Devam Eden Riskler Karşılığında Değişim (Reasürör Payı ve Devreden Kısım Düşülmüş Olarak) (+/-)	47,5	(3.800.801)	6.805.022
1.3.1-Devam Eden Riskler Karşılığı (-)		(3.800.801)	6.805.022
1.3.2-Devam Eden Riskler Karşılığında Reasürör Payı (+)		-	-
2-Teknik Olmayan Bölümden Aktarılan Yatırım Gelirleri		48.905.994	33.974.002
3-Diğer Teknik Gelirler (Reasürör Payı Düşülmüş Olarak)		8.809.509	5.028.119
3.1-Brüt Diğer Teknik Gelirler (+)		8.809.509	5.028.119
3.2-Brüt Diğer Teknik Gelirlerde Reasürör Payı (-)		-	-
B-Hayat Dışı Teknik Gider		(683.789.280)	(580.111.765)
1-Gerçekleşen Hasarlar (Reasürör Payı Düşülmüş Olarak)		(506.409.249)	(439.639.075)
1.1-Ödenen Hasarlar (Reasürör Payı Düşülmüş Olarak)		(495.956.489)	(413.632.565)
1.1.1-Brüt Ödenen Hasarlar (-)		(569.836.254)	(456.330.161)
1.1.2-Ödenen Hasarlarda Reasürör Payı (+)	10	73.879.765	42.697.596
1.2-Muallak Hasarlar Karşılığında Değişim (Reasürör Payı ve Devreden Kısım Düşülmüş Olarak) (+/-)		(10.452.760)	(26.006.510)
1.2.1-Muallak Hasarlar Karşılığı (-)		(53.429.207)	(40.796.605)
1.2.2-Muallak Hasarlar Karşılığında Reasürör Payı (+)	10	42.976.447	14.790.095
2-İkramiye ve İndirimler Karşılığında Değişim (Reasürör Payı ve Devreden Kısım Düşülmüş Olarak) (+/-)	47,5	(1.129.536)	-
2.1-İkramiye ve İndirimler Karşılığı (-)		(1.129.536)	-
2.2-İkramiye ve İndirimler Karşılığında Reasürör Payı (+)		-	-
3-Diğer Teknik Karşılıklarda Değişim (Reasürör Payı ve Devreden Kısım Düşülmüş Olarak) (+/-)	47,5	(1.487.701)	(2.842.926)
4-Faaliyet Giderleri (-)	31 ve 32	(174.762.794)	(137.629.764)
C-Teknik Bölüm Dengesi- Hayat Dışı (A - B)		42.923.121	23.356.290
D-Hayat Teknik Gelir		232.402.633	135.477.206
1-Kazanılmış Primler (Reasürör Payı Düşülmüş Olarak)		145.113.371	96.711.028
1.1-Yazılan Primler (Reasürör payı Düşülmüş Olarak)	2,21 ve 24	147.824.250	101.294.103
1.1.1-Brüt Yazılan Primler (+)	24	175.159.648	109.653.515
1.1.2-Reasürör Devredilen Primler (-)	24	(27.335.398)	(8.359.412)
1.2-Kazanılmamış Primler Karşılığında Değişim (Reasürör Payı ve Devreden Kısım Düşülmüş Olarak) (+/-)		(2.710.879)	(4.583.075)
1.2.1-Kazanılmamış Primler Karşılığı (-)		(2.835.980)	(5.038.501)
1.2.2-Kazanılmamış Primler Karşılığında Reasürör Payı (+)	10	125.101	455.426
1.3-Devam Eden Riskler Karşılığında Değişim (Reasürör Payı ve Devreden Kısım Düşülmüş Olarak) (+/-)		-	-
1.3.1-Devam Eden Riskler Karşılığı (-)		-	-
1.3.2-Devam Eden Riskler Karşılığında Reasürör Payı (+)		-	-
2-Hayat Branşı Yatırım Geliri	26	87.061.117	38.642.340
3-Yatırımlardaki Gerçekleşmemiş Karlar		-	-
4-Diğer Teknik Gelirler (Reasürör Payı Düşülmüş Olarak)		228.145	123.838
E-Hayat Teknik Gider		(215.073.131)	(128.394.896)
1-Gerçekleşen Hasarlar (Reasürör Payı Düşülmüş Olarak)		(109.243.366)	(105.886.725)
1.1-Ödenen Tahminatlar (Reasürör Payı Düşülmüş Olarak)		(105.756.731)	(104.487.039)
1.1.1-Brüt Ödenen Tahminatlar (-)		(109.375.200)	(105.814.565)
1.1.2-Ödenen Tahminatlarda Reasürör Payı (+)		3.618.469	1.327.526
1.2-Muallak Tahminatlar Karşılığında Değişim (Reasürör Payı ve Devreden Kısım Düşülmüş Olarak) (+/-)		(3.486.635)	(1.399.686)
1.2.1-Muallak Tahminatlar Karşılığı (-)		(7.364.144)	(1.748.013)
1.2.2-Muallak Hasarlar Karşılığında Reasürör Payı (+)	10	3.877.509	348.327
2-İkramiye ve İndirimler Karşılığında Değişim (Reasürör Payı ve Devreden Kısım Düşülmüş Olarak) (+/-)		(194.304)	279.871
2.1-İkramiye ve İndirimler Karşılığı (-)		(194.304)	279.871
2.2-İkramiye ve İndirimler Karşılığında Reasürör Payı (+)		-	-
3-Hayat Matematik Karşılığında Değişim (Reasürör Payı ve Devreden Kısım Düşülmüş Olarak) (+/-)	47,5	(54.500.848)	16.212.855
3.1-Hayat Matematik Karşılığı (-)		(54.500.848)	16.212.855
3.2-Hayat Matematik Karşılığında Reasürör Payı (+)		-	-
4-Yatırım Riski Hayat Sigortası Poliçe Sahiplerine ait Poliçeler için Ayrılan Karşılıklarda Değişim (Reasürör Payı ve Devreden Kısım Düşülmüş Olarak) (+/-)		-	-
4.1-Yatırım Riski Hayat Sigortası Poliçe Sahiplerine Ait Poliçeler için Ayrılan Karşılıklar(-)		-	-
4.2-Yatırım Riski Hayat Sigortası Poliçe Sahiplerine Ait Poliçeler için Ayrılan Karşılıklarda Reasürör Payı (+)		-	-
5-Diğer Teknik Karşılıklarda Değişim (Reasürör Payı ve Devreden Kısım Düşülmüş Olarak) (+/-)	47,1 ve 47,5	(3.432.498)	(3.878.260)
6-Faaliyet Giderleri (-)	31	(47.702.115)	(35.122.637)
7-Yatırım Giderleri(-)		-	-
8-Yatırımlardaki Gerçekleşmemiş Zararlar (-)		-	-
9-Teknik Olmayan Bölüme Aktarılan Yatırım Gelirleri (-)		-	-
F-Teknik Bölüm Dengesi- Hayat (D - E)		17.329.502	7.082.310
G-Emeklilik Teknik Gelir		77.525.966	63.300.352
1-Fon İşletim Gelirleri		40.555.695	31.450.395
2-Yönetim Gideri Kesintisi		22.976.453	20.477.341
3-Giriş Aidatı Gelirleri		12.294.627	9.183.635
4-Ara Verme Halinde Yönetim Gideri Kesintisi		-	-
5-Özel Hizmet Gideri Kesintisi		-	-
6-Sermaye Tahsis Avansı Değer Artış Gelirleri		-	8.280
7-Diğer Teknik Gelirler	47,1	1.699.191	2.180.701
H-Emeklilik Teknik Gideri		(55.897.594)	(54.049.254)
1-Fon İşletim Giderleri (-)		(10.161.024)	(7.862.599)
2-Sermaye Tahsis Avansları Değer Azalış Giderleri (-)		(17.205)	-
3-Faaliyet Giderleri (-)	31	(42.184.127)	(41.653.337)
4-Diğer Teknik Giderler (-)	47,1	(3.535.238)	(4.533.318)
I-Teknik Bölüm Dengesi- Emeklilik (G - H)		21.628.372	9.251.098

Takip eden dipnotlar finansal tabloların tamamlayıcı parçasını oluştururlar.

Yapı Kredi Sigorta A.Ş.

1 Ocak - 31 Aralık 2011 Hesap Dönemine Ait

Ayrıntılı Konsolide Gelir Tablosu

(Para birimi aksi belirtilmedikçe Türk Lirası ("TL") olarak gösterilmiştir.)

	Dipnot	Bağımsız	Bağımsız
		Denetimden Geçmiş	Denetimden Geçmiş
		01.01.2011 - 31.12.2011	01.01.2010 - 31.12.2010
II-TEKNİK OLMAYAN BÖLÜM			
C-Teknik Bölüm Dengesi- Hayat Dışı (A-B)		42.923.121	23.356.290
F- Teknik Bölüm Dengesi- Hayat (D-E)		17.329.502	7.082.310
I- Teknik Bölüm Dengesi- Emeklilik (G-H)		21.628.372	9.251.098
J- Genel Teknik Bölüm Dengesi (C+F+I)		81.880.995	39.689.698
K- Yatırım Gelirleri		78.508.882	60.824.202
1- Finansal Yatırımlardan Elde Edilen Gelirler	26	33.544.721	39.553.735
2- Finansal Yatırımların Nakde Çevrilmesinden Elde Edilen Karlar	26	865.556	1.408.362
3- Finansal Yatırımların Değerlemesi	26	23.040.053	11.778.777
4- Kambiyo Karları	26	13.155.586	3.845.701
5- İştiraklerden Gelirler	26 ve 45	5.893	12.055
6- Bağlı Ortaklıklar ve Müşterek Yönetime Tabi Teşebbüslerden Gelirler		-	-
7- Arazi, Arsa ile Binalardan Elde Edilen Gelirler	26	7.897.073	4.225.572
8- Türev Ürünlerden Elde Edilen Gelirler		-	-
9- Diğer Yatırımlar		-	-
10- Hayat Teknik Bölümünden Aktarılan Yatırım Gelirleri		-	-
L- Yatırım Giderleri (-)		(66.228.934)	(43.347.466)
1- Yatırım Yönetim Giderleri - Faiz Dahil (-)		(217.630)	(227.548)
2- Yatırımlar Değer Azalışları (-)		(3.510)	-
3- Yatırımların Nakde Çevrilmesi Sonucunda Oluşan Zararlar (-)	26	(938.678)	(839.435)
4- Hayat Dışı Teknik Bölümüne Aktarılan Yatırım Gelirleri (-)		(48.905.994)	(33.974.002)
5- Türev Ürünler Sonucunda Oluşan Zararlar (-)		(858.602)	-
6- Kambiyo Zararları (-)		(7.619.077)	(4.133.592)
7- Amortisman Giderleri (-)	6.1	(7.685.443)	(4.172.889)
8- Diğer Yatırım Giderleri (-)		-	-
M- Diğer Faaliyetlerden ve Olağandışı Faaliyetlerden Gelir ve Karlar ile Gider ve Zararlar (+/-)		(1.451.143)	(8.085.146)
1- Karşılıklar Hesabı (+/-)	47.5	(408.142)	(10.855.026)
2- Reeskont Hesabı (+/-)	47.5	(2.144.416)	41.698
3- Zorunlu Deprem Sigortası Hesabı (+/-)		-	-
4- Enflasyon Düzeltmesi Hesabı (+/-)		-	-
5- Ertelemiş Vergi Varlığı Hesabı (+/-)	35 ve 47.5	(2.396.682)	2.059.169
6- Ertelemiş Vergi Yükümlülüğü Gideri (-)		-	-
7- Diğer Gelir ve Karlar	47.1	4.876.742	1.000.186
8- Diğer Gider ve Zararlar (-)	47.1	(1.378.645)	(331.173)
9- Önceki Yıl Gelir ve Karları		-	-
10- Önceki Yıl Gider ve Zararları(-)		-	-
N-Dönem Net Karı veya (Zararı)		76.512.920	38.657.533
1- Dönem Karı veya (Zararı)		92.709.800	49.081.288
2-Dönem Karı Vergi ve Diğer Yasal Yükümlülük Karşılıkları (-)	35 ve 47.5	(16.196.880)	(10.423.755)
3-Dönem Net Karı veya (Zararı)	37	76.512.920	38.657.533
-Ana Ortaklık Payları		76.482.642	38.640.970
-Azınlık Payları		30.278	16.563
4- Enflasyon Düzeltme Hesabı		-	-

Takip eden dipnotlar finansal tabloların tamamlayıcı parçasını oluştururlar.

Yapı Kredi Sigorta A.Ş.

1 Ocak - 31 Aralık 2011 Hesap Dönemine Ait Konsolide Nakit Akış Tablosu

(Para birimi aksi belirtilmedikçe Türk Lirası ("TL") olarak gösterilmiştir.)

	Dipnot	Bağımsız	Bağımsız
		Denetimden Geçmiş	Denetimden Geçmiş
		01.01.2011 - 31.12.2011	01.01.2010 - 31.12.2010
A- ESAS FAALİYETLERDEN KAYNAKLANAN NAKİT AKIMLARI			
1- Sigortacılık faaliyetlerinden elde edilen nakit girişleri		1.109.381.606	773.551.439
2- Reasürans faaliyetlerinden elde edilen nakit girişleri		112.701.852	67.295.532
3- Emeklilik faaliyetlerinden elde edilen nakit girişleri		532.265.470	560.343.226
4- Sigortacılık faaliyetleri nedeniyle yapılan nakit çıkışı (-)		(903.426.519)	(669.162.291)
5- Reasürans faaliyetleri nedeniyle nakit çıkışı (-)		(208.178.144)	(125.994.743)
6- Emeklilik faaliyetleri nedeniyle nakit çıkışı (-)		(507.025.618)	(550.424.863)
7- Esas faaliyetler sonucu oluşan nakit (A1+A2+A3-A4-A5-A6)		135.718.648	55.608.300
8- Faiz ödemeleri (-)		-	-
9- Gelir vergisi ödemeleri (-)		(11.416.033)	(4.036.687)
10- Diğer nakit girişleri		3.310.349	1.303.698
11- Diğer nakit çıkışları (-)		(107.086.072)	(76.585.023)
12-Esas faaliyetlerden kaynaklanan net nakit		20.526.892	(23.709.712)
B- YATIRIM FAALİYETLERİNDEN KAYNAKLANAN NAKİT AKIMLARI			
1- Maddi varlıkların satışı		10.728.642	11.265.038
2- Maddi varlıkların iktisabı (-)		(14.315.477)	(8.270.415)
3- Mali varlık iktisabı (-)		(386.943.928)	(330.558.095)
4- Mali varlıkların satışı		319.788.702	402.295.581
5- Alınan faizler		68.071.090	53.342.474
6- Alınan temettüleri		5.527	12.055
7- Diğer nakit girişleri		805.275	890.289
8- Diğer nakit çıkışları (-)		3.617.840	4.908.437
9- Yatırım faaliyetlerinden kaynaklanan net nakit		1.757.671	133.885.364
C-FİNANSMAN FAALİYETLERİNDEN KAYNAKLANAN NAKİT AKIMLARI			
1-Hisse senedi ihracı		-	-
2-Kredilerle ilgili nakit girişleri		-	-
3-Finansal kiralama borçları ödemeleri (-)		-	-
4-Ödenen temettüleri (-)		(22.414.651)	(19.432)
5- Diğer nakit girişleri		-	-
6- Diğer nakit çıkışları (-)		-	-
7-Finansman faaliyetlerinden kaynaklanan net nakit		(22.414.651)	(19.432)
D- KUR FARKLARININ NAKİT VE NAKİT BENZERLERİNE OLAN ETKİSİ		254.109	(176.516)
E- Nakit ve nakit benzerlerinde meydana gelen net (azalış)/artış		124.021	109.979.704
F- Dönem başındaki nakit ve nakit benzerleri mevcudu		325.241.316	215.261.612
G-Dönem sonundaki nakit ve nakit benzerleri mevcudu (E+F)	2.12	325.365.337	325.241.316

Yapı Kredi Sigorta A.Ş.

1 Ocak - 31 Aralık 2011 Hesap Dönemine Ait Konsolide Özsermaye Değişim Tablosu

(Para birimi aksi belirtilmedikçe Türk Lirası ("TL") olarak gösterilmiştir.)

Konsolide Özsermaye Değişim Tabloları - Bağımsız Denetimden Geçmiş (*)													
	Sermaye	İşletmenin Kendi Hisse Senetleri(-)	Varlıklarda Değer Artışı	Özsermaye Enflasyon Düzeltmesi Farkları	Yabancı Para Çevrim Farkları	Yasal Yedekler	Statü Yedekleri	Diğer Yedekler ve Dağıtılmamış Karlar	Net Dönem Karı/(Zararı)	Geçmiş Yıllar Karları/(Zararları)	Ana Ortaklığa Ait Özsermaye	Azınlık Payları	Toplam Özsermaye
I-Önceki Dönem Sonu Bakiyesi (31/12/2009)	80.000.000	-	11.798.392	118.495.352	-	6.927.682	59.331.119	50.153.595	1.223.353	(51.072.996)	276.656.497	99.147	276.955.644
A-Sermaye arttırımı (A1 + A2)	-	-	-	-	-	-	-	-	-	-	-	-	-
Z-İç kaynaklardan	-	-	-	-	-	-	-	-	-	-	-	-	-
B-İşletmenin aldığı kendi hisse senetleri	-	-	-	-	-	-	-	-	-	-	-	-	-
C- Gelir tablosunda yer almayan kazanç ve kayıplar (15 no'lu dipnot)	-	-	(2.312.507)	-	-	-	-	-	-	-	(2.312.507)	10	(2.312.497)
D-Varlıklarda değer artışı	-	-	-	-	-	-	-	-	-	-	-	-	-
E-Yabancı para çevrim farkları	-	-	-	-	-	-	-	-	-	-	-	-	-
F-Diğer kazanç ve kayıplar	-	-	-	-	-	-	-	-	-	-	-	-	-
G-Enflasyon düzeltme farkları	-	-	-	-	-	-	-	-	-	-	-	-	-
H-Dönem net kan (veya zarar) (37 no'lu dipnot)	-	-	-	-	-	-	-	-	38.640.970	-	38.640.970	16.563	38.657.533
I-Dağıtılan temettü (38 no'lu dipnot)	-	-	-	-	-	-	-	-	-	-	-	-	-
J-Transfer	-	-	-	-	-	3.365.695	(9.697.748)	-	(1.223.353)	7.555.407	-	(19.431)	(19.431)
II-Dönem Sonu Bakiyesi (31/12/2010)	80.000.000	-	9.485.885	118.495.352	-	10.293.377	49.633.371	50.153.595	38.640.970	(43.517.589)	313.184.961	96.289	313.281.250
I-Önceki Dönem Sonu Bakiyesi (31/12/2010)	80.000.000	-	9.485.885	118.495.352	-	10.293.377	49.633.371	50.153.595	38.640.970	(43.517.589)	313.184.961	96.289	313.281.250
A-Sermaye arttırımı (A1 + A2)	-	-	-	-	-	-	-	-	-	-	-	-	-
Z-İç kaynaklardan	-	-	-	-	-	-	-	-	-	-	-	-	-
B-İşletmenin aldığı kendi hisse senetleri	-	-	-	-	-	-	-	-	-	-	-	-	-
C- Gelir tablosunda yer almayan kazanç ve kayıplar (15 no'lu dipnot)	-	-	(12.993.162)	-	-	-	-	-	-	-	(12.993.162)	(2.679)	(12.995.841)
D-Varlıklarda değer artışı	-	-	-	-	-	-	-	-	-	-	-	-	-
E-Yabancı para çevrim farkları	-	-	-	-	-	-	-	-	-	-	-	-	-
F-Diğer kazanç ve kayıplar	-	-	-	-	-	-	-	-	-	-	-	-	-
G-Enflasyon düzeltme farkları	-	-	-	-	-	-	-	-	-	-	-	-	-
H-Dönem net kan (veya zarar) (37 no'lu dipnot)	-	-	-	-	-	-	-	-	76.482.642	-	76.482.642	30.278	76.512.920
I-Dağıtılan temettü (38 no'lu dipnot)	-	-	-	-	-	-	-	-	(22.398.783)	-	(22.400.000)	(14.650)	(22.414.650)
J-Transfer	-	-	-	-	-	6.201.127	622.561	3.898.755	(16.241.187)	5.518.744	-	-	-
II-Dönem Sonu Bakiyesi (31/12/2011)	80.000.000	-	(3.507.277)	118.495.352	-	16.494.504	50.255.715	54.052.350	76.482.642	(37.998.845)	354.274.441	109.238	354.383.679

*Özsermaye kalemleriyle ilgili detaylı açıklamalar 15 no'lu dipnotta yer almaktadır.

Takip eden dipnotlar finansal tabloların tamamlayıcı parçasını oluşturmaktadır.

Yapı Kredi Sigorta A.Ş.

31 Aralık 2011 Tarihi İtibariyle Konsolide Finansal Tablolara İlişkin Açıklayıcı Dipnotlar

(Para birimi aksi belirtilmedikçe Türk Lirası ("TL") olarak gösterilmiştir.)

1. Genel Bilgiler

1.1 Ana şirketin adı: 31 Aralık 2011 ve 2010 tarihleri itibariyle Yapı Kredi Sigorta A.Ş.'nin ("Şirket") doğrudan ortağı Yapı ve Kredi Bankası A.Ş. olup nihai ana ortakları Koç Holding A.Ş. ve Unicredit S.P.A'dır. 31 Aralık 2011 ve 31 Aralık 2010 tarihleri itibariyle düzenlenen konsolide finansal tablolar ana ortaklık Yapı Kredi Sigorta A.Ş. ve bağlı ortaklığı Yapı Kredi Emeklilik A.Ş.'yi ("Bağlı Ortaklık") içermektedir (hep birlikte "Grup" olarak anılacaktır).

1.2 Kuruluşun ikametgahı ve yasal yapısı, Şirket olarak oluşturduğu ülke ve kayıtlı bürounun adresi: Yapı Kredi Sigorta A.Ş. 24 Aralık 1943 tarihinde faaliyete geçmiştir. Şirket merkezi ve genel müdürlüğü İstanbul'da olup, "Yapı Kredi Plaza A Blok Büyükdere Cad. 34330 Levent-İstanbul" adresinde anonim şirket olarak faaliyet göstermektedir. Şirket'in "İstanbul", "İç Anadolu", "Marmara", "Güney", "Ege", "Akdeniz", "Bakırköy" ve "Kadıköy" Bölge Müdürlükleri bulunmaktadır.

1.3 İşletmenin fiili faaliyet konusu: Grup yangın, nakliyat, kaza, ferdi kaza, makina montaj, ziraat, sağlık ve hayat sigortaları ile bireysel emeklilik alanında faaliyet göstermektedir.

1.4 Kuruluşun faaliyetlerinin ve esas çalışma alanlarının niteliklerinin açıklaması: 1.2 ve 1.3 no'lu dipnotlarda açıklanmıştır.

1.5 Kategorileri itibariyle yıl içinde çalışan personelin ortalama sayısı:

	1 Ocak - 31 Aralık 2011	1 Ocak - 31 Aralık 2010
Üst ve orta kademeli yöneticiler	65	68
Diğer personel	1.667	1.658
Toplam	1.732	1.726

1.6 Yönetim kurulu başkanı ve üyeleriyle genel müdür, genel koordinatör, genel müdür yardımcısı gibi üst yöneticilere cari dönemde sağlanan ücret ve benzeri menfaatlerin toplam tutarı:

	1 Ocak - 31 Aralık 2011	1 Ocak - 31 Aralık 2010
Üst Yöneticilere Sağlanan Kısa Vadeli Faydalar		
Ücret ve benzeri kısa vadeli ödemeler	3.614.430	3.305.751
Prım	995.200	614.652
Grup emeklilik planı	228.676	177.790
Sağlanan Diğer Faydalar	25.946	-
Toplam	4.864.252	4.098.193
Bilançoda taşınan kıdem tazminatı karşılığı	365.662	170.636
Üst Yöneticilere Sağlanan Toplam Faydalar	5.229.914	4.268.829

1.7 Finansal tablolarda; yatırım gelirlerinin ve faaliyet giderlerinin (personel, Yönetim, araştırma geliştirme, pazarlama ve satış, dışarıdan sağlanan fayda ve hizmetler ile diğer faaliyet giderleri) dağıtımında kullanılan anahtarlar: Grup tarafından hayat ve hayat dışı teknik karşılıkları karşılayan varlıkların yatırıma yönlendirilmesinden elde edilen tüm gelirler, teknik olmayan bölümden teknik bölüme aktarılmıştır. Diğer yatırım gelirleri ise teknik olmayan bölüm altında sınıflandırılmıştır. 1 Ocak 2011 tarihinden itibaren geçerli olmak üzere, Hazine Müsteşarlığı tarafından yayınlanan 2010/9 sayılı genelge ile finansal tablolarda kullanılacak anahtara ilişkin usul ve esaslarda değişiklik yapılmıştır. Buna göre, teknik bölüme aktarılan faaliyet giderleri, öncelikle emeklilik ve sigorta bölümlerine son 3 yılda her dönem sonu itibariyle yürürlükte olan poliçe ve emeklilik sözleşme sayısı oranı ile son 3 yılda üretilen katkı payı ve kazanılmış prim oranının aritmetik ortalamasına göre paylaştırılmaktadır. Sigorta bölümüne dağıtılan giderlerin hayat ve hayat dışı bölümlerine ise; her bir bölüm için son 3 yılda üretilen poliçe sayısı, brüt yazılan prim miktarı ile hasar ihbar adedinin toplam üretilen poliçe sayısına, brüt yazılan prim miktarına ve hasar ihbar adedinin oranlanmasıyla bulunan 3 oranın ortalamasına göre dağıtılmaktadır.

1 Ocak 2011 tarihine kadar ise; Hazine Müsteşarlığı tarafından yayınlanan 2008/1 sayılı genelge ile finansal tablolarda kullanılacak anahtara ilişkin usul ve esaslar kullanılmış olup, bu genelgeye göre Şirket'in teknik bölümüne aktarılan faaliyet giderleri, öncelikle emeklilik ve sigorta bölümlerine son 3 yılda üretilen ortalama emeklilik sözleşme sayısı ve poliçe sayıları oranında paylaştırılmıştır. Sigorta bölümüne dağıtılan giderlerin hayat ve hayat dışı bölümlerine ise; üretilen poliçe adedi, yazılan prim miktarı ve hasar ihbar adedi oranlarının 3 yıllık ortalamasına göre dağıtım yapılmıştır.

Yapı Kredi Sigorta A.Ş.

31 Aralık 2011 Tarihi İtibariyle Konsolide Finansal Tablolara İlişkin Açıklayıcı Dipnotlar

(Para birimi aksi belirtilmedikçe Türk Lirası ("TL") olarak gösterilmiştir.)

1. Genel Bilgiler (Devamı)

1.8 Finansal tabloların tek bir şirketi mi yoksa şirketler grubunu mu içerdiği: Konsolide finansal tablolar Şirket ve bağlı ortaklığı Yapı Kredi Emeklilik A.Ş.yi içermektedir.

Bağlı Ortaklık'a ilişkin detaylı bilgiler aşağıda yer almaktadır:

- **İkametgahı, yasal yapısı ve Şirket olarak oluştuğu ülke ve kayıtlı büronun adresi:** Bağlı Ortaklık İstanbul'da, anonim şirket olarak tescil edilmiş olup, Bağlı Ortaklık'ın tescil edilmiş adresi Büyükdere Cad. Yapı Kredi Plaza A Blok 34330 Levent / İstanbul'dur.
- **Fiili faaliyet konusu:** Bağlı Ortaklık'ın faaliyet konusu bireysel emeklilik sisteminde faaliyet göstermek, bu doğrultuda emeklilik sözleşmeleri düzenlemek, bireysel emeklilik ile ilgili kanun ve yönetmelikler kapsamında her türlü iş ve işlemleri yapmak ve Türkiye'de ve yabancı ülkelerde her türlü grup ve ferdi hayat ile ferdi kaza poliçeleri düzenlemek ve reasürans işlemleri gerçekleştirmektir. Bağlı Ortaklık'ın 30 Aralık 2002 tarihinde unvanı Yapı Kredi Yaşam Sigorta Anonim Şirketi'nden Yapı Kredi Emeklilik Anonim Şirketi'ne değiştirilmiştir. Bağlı Ortaklık'ın ana sözleşmesi T.C. Başbakanlık Hazine Müsteşarlığı Sigortacılık Genel Müdürlüğü'nün 20 Aralık 2002 tarih ve 81316 sayılı yazısı ve T.C. Sanayi ve Ticaret Bakanlığı, İç Ticaret Genel Müdürlüğü'nün 20 Aralık 2002 tarih ve 10919 sayılı ön müsaadesi ile değiştirilmiştir. Bağlı Ortaklık, ana sözleşmesinde yapılan değişiklik ile Bireysel Emeklilik Sistemi'nde faaliyet gösterebilir. emeklilik sözleşmeleri düzenleyebilir ve bireysel emeklilik ile ilgili kanun ve yönetmelikler kapsamında her türlü iş ve işlemleri yapabilir duruma gelmiştir.

1.9 Raporlayan işletmenin adı veya diğer kimlik bilgileri ve bu bilgide önceki bilanço tarihinden beri olan değişiklikler: Grup'un adı ve diğer kimlik bilgileri 1.1, 1.2, 1.3 ve 1.8 no'lu dipnotlarda belirtilmiş olup bu bilgilerde önceki bilanço tarihinden bu yana herhangi bir değişiklik olmamıştır.

1.10 Bilanço tarihinden sonraki olaylar: 31 Aralık 2011 tarihinde sona eren yıla ait konsolide finansal tablolar 24 Şubat 2012 tarihinde Yönetim Kurulu tarafından onaylanmıştır. Bilanço tarihinden sonraki olaylar 46 no'lu dipnotta açıklanmıştır.

2. Önemli Muhasebe Politikalarının Özeti

2.1 Hazırlık Esasları

Sermaye Piyasası Kanunu'nun (VII.) bölüm 50. maddesi (a) fıkrası hükmü uyarınca sigorta şirketleri, kuruluş, denetim, gözetim, muhasebe, finansal tablo ve rapor standartları konularında kendi özel kanunları hükümlerine tabidir. Dolayısıyla Grup konsolide finansal tablolarını, 5684 sayılı Sigortacılık Kanunu ile T.C. Başbakanlık Hazine Müsteşarlığı'nın ("Hazine Müsteşarlığı") sigorta ve reasürans şirketleri için öngördüğü esaslara göre hazırlamaktadır.

Konsolide finansal tablolar Hazine Müsteşarlığı tarafından, 30 Aralık 2004 tarih ve 25686 sayılı Resmi Gazete'de yayımlanan Sigortacılık Hesap Planı ve İzahnamesi Hakkında Tebliğ (Sigortacılık Muhasebe Sistemi Tebliğ No:1) içerisinde yer alan Sigortacılık Hesap Planı uyarınca düzenlenmektedir. Düzenlenen konsolide finansal tabloların biçim ve içerikleri ile bunların açıklama ve dipnotları 18 Nisan 2008 tarih ve 26851 sayılı Resmi Gazete'de yayımlanan Finansal Tabloların Sunumu Hakkında Tebliğ uyarınca belirlenmektedir.

Grup, 1 Ocak 2008 tarihinden itibaren faaliyetlerini, 14 Temmuz 2007 tarihinde yayımlanan ve 1 Ocak 2008 tarihinde yürürlüğe giren "Sigorta ve Reasürans Şirketleri ile Emeklilik Şirketlerinin Finansal Raporlamaları Hakkında Yönetmelik" doğrultusunda, söz konusu yönetmelik ve Türkiye Muhasebe Standartları Kurulu ("TMSK") tarafından açıklanan Türkiye Muhasebe Standartları ("TMS") ve Türkiye Finansal Raporlama Standartları ("TFRS") ile Hazine Müsteşarlığı tarafından muhasebe ve finansal raporlama esaslarına ilişkin yayımlanan diğer yönetmelik, açıklama ve genelgeler çerçevesinde muhasebeleştirilmektedir. Hazine Müsteşarlığı'nın 18 Şubat 2008 tarih ve 9 sayılı yazısına istinaden "TMS 1-Finansal Tablolar ve Sunum", "TMS 27-Konsolide ve Konsolide Olmayan Finansal Tablolar", "TFRS 1-TFRS'ye Geçiş" ve "TFRS 4-Sigorta Sözleşmeleri" bu uygulamanın kapsamı dışında tutulmuştur. Bununla birlikte, sigorta şirketlerinin 31 Aralık 2008 tarih ve 27097 sayılı Resmi Gazete'de yayımlanan Sigorta ve Reasürans Şirketleri ile Emeklilik Şirketlerinin Konsolide Finansal Tablolarının Düzenlenmesine İlişkin Tebliği 31 Mart 2009 tarihinden itibaren uygulamaları gerekmektedir. Grup bu doğrultuda 31 Mart 2009'dan itibaren konsolide finansal tablolarını ayrıca yayımlamaya başlamıştır.

Konsolide finansal tablolar, gerçeğe uygun değerleri ile gösterilen alım satım amaçlı ve satılmaya hazır finansal varlıklar ile türev araçların dışında, 31 Aralık 2004 tarihine kadar enflasyon düzeltmesine tabi tutulmak suretiyle, maliyet esaslı baz alınarak TL olarak hazırlanmıştır.

Hazine Müsteşarlığı, SPK'nın 17 Mart 2005 tarihinde aldığı karardan hareketle, 1 Ocak 2005 tarihinden itibaren geçerli olmak üzere enflasyon muhasebesi uygulamasının gerekli olmadığını bildirmiştir. Grup, Hazine Müsteşarlığı'nın ilgili yazısına istinaden, 31 Aralık 2004 tarihli finansal tablolarını "Yüksek Enflasyon Dönemlerinde Finansal Tabloların Düzeltilmesi" ile ilgili hükümlere uygun olarak yeniden düzenlemiş ve 1 Ocak 2005 tarihinden başlamak üzere TMSK tarafından yayımlanmış 29 no'lu "Yüksek Enflasyonlu Ekonomilerde Finansal Raporlama" standardını uygulamamıştır.

Grup, sigortacılık ile ilgili teknik karşılıklarını ise 5684 Sayılı Sigortacılık Kanunu çerçevesinde yayımlanan ve 1 Ocak 2008 tarihinden itibaren yürürlükte olan "Sigorta ve Reasürans ile Emeklilik Şirketlerinin Teknik Karşılıklarına ve Bu Karşılıkların Yatırılacağı Varlıklara İlişkin Yönetmelik" ve ilgili mevzuat çerçevesinde hesaplamış ve konsolide finansal tablolara yansıtmıştır.

Konsolide finansal tabloların hazırlanmasında izlenen muhasebe politikaları ve kullanılan değerlendirme esasları, aşağıda yer alan 2.3 ila 2.25 no'lu dipnotlarda açıklanmaktadır.

Yapı Kredi Sigorta A.Ş.

31 Aralık 2011 Tarihi İtibariyle Konsolide Finansal Tablolara İlişkin Açıklayıcı Dipnotlar

(Para birimi aksi belirtilmedikçe Türk Lirası ("TL") olarak gösterilmiştir.)

2. Önemli Muhasebe Politikalarının Özeti (Devamı)

Türkiye Finansal Raporlama Standartlarında, Muhasebe politikalarında ve açıklamalarda değişiklikler:

31 Aralık 2011 tarihi itibarıyla sona eren hesap dönemine ait konsolide finansal tabloların hazırlanmasında esas alınan muhasebe politikaları aşağıda özetlenen 1 Ocak 2011 tarihi itibarıyla geçerli yeni ve değiştirilmiş standartlar ve TFRS yorumları dışında önceki yılda kullanılanlar ile tutarlı olarak uygulanmıştır. Bu standartların ve yorumların Grup'un mali durumu ve performansı üzerindeki etkileri ilgili paragraflarda açıklanmıştır.

1 Ocak 2011 tarihinden itibaren geçerli olan yeni standart, değişiklik ve yorumlar aşağıdaki gibidir:

TFRYK 14 TMS 19-Tanımlanmış Fayda Varlığının Sınırı, Asgari Fonlama Koşulları ve Bu Koşulların Birbiri ile Etkileşimi - Asgari Fonlama Koşullarının Peşin Ödenmesi Değişiklik

Değişiklik, asgari fonlama koşulunun bulunduğu bazı durumlarda gelecekteki katkılarının peşin olarak ödenmesi işlemlerinin yarattığı istenmeyen sonucu ortadan kaldırmaktadır. Değişiklik gelecekteki hizmet maliyeti için yapılan peşin ödemelerin bir varlık olarak değerlendirmelerine izin vermektedir. Grup'un asgari fonlama yükümlülüğü olmadığı için değişikliğin Grup'un finansal performansı veya finansal durumuna hiçbir etkisi olmamıştır.

TFRS 19 Finansal Borçların Özkaynağa Dayalı Finansal Araçlarla Ödenmesi

Bu yorum, işletme ile kredi verenler arasında finansal borcun şartları hakkında bir yenileme görüşmesi olması ve kredi verenin işletmenin borcunun tamamının ya da bir kısmının işletmenin sermaye araçları ile geri ödemesini kabul etmesi durumundaki muhasebeleştirilme uygulamasına değinmektedir. TFRS 19, bu sermaye araçlarının TMS 39'un 41 no'lu paragrafı uyarınca "ödenen bedel" olarak niteleneceğine açıklık getirmektedir. Sonuç olarak finansal borç finansal tablolardan çıkarılmakta ve çıkarılan sermaye araçları, söz konusu finansal borcu sonlandırmak için ödenen bedel olarak işleme tabi tutulmaktadır. Bu yorum kredi verenin işletmenin ortağı sıfatıyla hareket etmesi halinde, ortak kontrol altındaki taraflar arasındaki işlemlerde veya sermaye aracı ihracının finansal yükümlülüğün orijinal şartları uyarınca yapılması durumlarında uygulanmaz. Söz konusu yorumun Grup'un finansal performansı veya finansal durumuna hiçbir etkisi olmamıştır.

TMS 32 Finansal Araçlar: Sunum - Yeni haklar içeren ihraçların sınıflandırılması (Değişiklik)

Değişiklik TMS 32'deki finansal borç tanımını değiştirerek, şirketlerin özkaynağına dayalı finansal araçlarının elde edilmesine ilişkin hak, opsiyon ya da teminatları özkaynağına dayalı finansal araç olarak sınıflamasına müsaade etmiştir. Değişiklik, herhangi bir para birimi cinsinden belirli bir tutar karşılığında işletmenin özkaynağına dayalı finansal araçlarının elde edilmesine ilişkin hakların; işletmenin, özkaynağına dayalı ve aynı sınıftaki türev olmayan finansal araçlarının ellerinde bulunduranların tümüne oransal olarak sunulması durumunda geçerlidir. Grup'un bu tarz enstrümanları olmadığı için, değişikliğin Grup'un finansal performansı veya finansal durumuna hiçbir etkisi olmamıştır.

TMS 24 İlişkili Taraf Açıklamaları (Değişiklik)

Değişiklik, ilişkileri tespit edebilmeyi kolaylaştırmak ve uygulamadaki farklılıkları gidermek amacıyla ilişkili taraf tanımına açıklık getirmiştir. Ayrıca, değişiklik devletle ilişkili işletmelerle yapılan işlemlere genel açıklama yükümlülüklerinden kısmi muafiyet getirmiştir. Değişikliğin uygulamaya konmasının Grup'un finansal performansı veya finansal durumuna hiçbir etkisi olmamıştır.

TFRS'deki iyileştirmeler

Mayıs 2010'da TMSK, tutarsızlıkları gidermek ve ifadeleri netleştirmek amacıyla üçüncü çerçeve düzenlemesini yayınlamıştır. Aşağıdaki değişikliklerin uygulamaya konması Şirket'in muhasebe politikalarında değişiklik yapılması sonucunu doğurmuş ancak Grup'un finansal performansı veya finansal durumuna hiçbir etkisi olmamıştır. Değişiklikler için çeşitli yürürlük tarihleri belirlenmiş belirlenmiştir. 1 Ocak 2011 tarihi itibarıyla geçerli olan değişiklikler aşağıdaki gibidir:

TFRS 3 İşletme Birleşmeleri

i) Yeniden düzenlenen TFRS'nin yürürlük tarihinden önce gerçekleşen işletme birleşmelerinden kaynaklanan koşullu bedellere ilişkin geçiş hükümleri

Bu iyileştirme, TFRS 7 Finansal Araçlar: Açıklamalar, TMS 32 Finansal Araçlar: Sunum, TMS 39 Finansal Araçlar: Muhasebeleştirme ve Ölçme standartlarında yapılan ve koşullu bedele ilişkin muafiyeti kaldıran değişikliklerin 2008 de yeniden düzenlenen TFRS 3'ün uygulanmaya başlanmasından önce olan işletme birleşmelerinden doğan koşullu bedel için geçerli olmadığı konusuna açıklık getirmektedir.

ii) Kontrol gücü olmayan payların ölçümü

Bu iyileştirme, kontrol gücü olmayan payların ölçüm seçeneklerinin (gerçeğe uygun değerden veya mülkiyet hakkı veren araçların satın alınan işletmenin belirlenebilir net varlıklarındaki orantısal payı üzerinden) kapsamını, mevcut ortaklık payları olan ve hamiline işletmenin net varlıklarının orantılı payından hak sağlayan kontrol gücü olmayan payların bileşenleri ile sınırlamaktadır.

iii) Yenisi ile değiştirilmeyen veya gönüllü olarak yenisiyle değiştirilen hisse bazlı ödeme işlemleri

Bu iyileştirme, bir işletme birleşmesinde işletmenin satın aldığı işletmenin hisse bazlı ödeme işlemlerinin değiştirilmesinin (zorunlu ya da gönüllü olarak) muhasebeleştirilmesini (ödenen bedel ve birleşme sonrası gider olarak ayrıştırılmasını) zorunlu hale getirmektedir.

Yapı Kredi Sigorta A.Ş.

31 Aralık 2011 Tarihi İtibariyle Konsolide Finansal Tablolara İlişkin Açıklayıcı Dipnotlar

(Para birimi aksi belirtilmedikçe Türk Lirası ("TL") olarak gösterilmiştir.)

2. Önemli Muhasebe Politikalarının Özeti (Devamı)

TFRS 7 Finansal Araçlar: Açıklamalar

Değişiklik, TFRS 7 uyarınca yapılması gereken açıklamalara açıklık getirmekte ve sayısal ve niteliksel açıklamalar ile finansal araçlara ilişkin risklerin doğası ve derecesi arasındaki etkileşimi vurgulamaktadır. Diğerlerinin yanı sıra, bu değişiklikler vadesi geçmiş ancak karşılık ayrılmamış ve bireysel olarak karşılık ayrılmış finansal varlıklar için güvence olarak alınan teminatlar ve kredi güvenilirliğinde artış sağlayan diğer unsurlar ile bunların tahmini gerçeğe uygun değerine ilişkin açıklama gerekliliklerini kaldırmış, bunun yerine tüm finansal varlıklar için güvence olarak alınan teminatların ve kredi güvenilirliğinde artış sağlayan diğer unsurların finansal etkisinin açıklanmasını zorunlu kılmıştır.

TMS 1 Finansal Tabloların Sunuluşu

Değişiklik, işletmenin özkaynak kalemlerinin her biri için özkaynak değişim tablosu ya da finansal tablo dipnotlarında diğer kapsamlı gelire ilişkin bir analizi sunması gerekliliğine açıklık getirmektedir.

TMS 27 Konsolide ve Bireysel Finansal Tablolar

Bu iyileştirme, TMS 27'nin TMS 21 Kur Değişiminin Etkileri, TMS 31 İş Ortaklıkları ve TMS 28 İştiraklerdeki Yatırımlar standartlarında yaptığı değişikliklerin 1 Temmuz 2009 tarihinde sona eren yıldan itibaren veya TMS 27'nin daha erken uygulandığı durumda bu tarihten itibaren ileriye dönük olarak uygulanacağına açıklık getirmektedir.

TMS 34 Ara Dönem Raporlama

Değişiklik, TMS 34 de yer alan açıklama ilkelerinin nasıl uygulanacağına rehberlik etmekte ve yapılması gereken açıklamalara şu eklemeleri yapmaktadır; i) Finansal araçların gerçeğe uygun değerini ve sınıflamasını etkileyebilecek durumlar, ii) finansal araçların gerçeğe uygun değere ilişkin hiyerarşi sıraları arasındaki yer değiştirmeleri, iii) finansal varlıkların sınıflandırılmasında oluşan değişimler ve iv) koşullu borçlar veya koşullu varlıklarda meydana gelen değişimler.

TFRS 13 Müşteri Sadakat Programları

Düzeltilme, program dahilindeki müşterilere sağlanan hediye puanlarının kullanımlarındaki değerini temel alacak şekilde gerçeğe uygun değerlerinin belirlendiği durumlarda; müşteri sadakat programına katılmayan diğer müşterilere verilen indirimler ve teşviklerin miktarının da göz önünde tutulması gerektiği konusuna açıklık getirmektedir.

Yayınlanan ama yürürlüğe girmemiş ve erken uygulamaya konulmayan standartlar

Konsolide finansal tabloların onaylanma tarihi itibariyle yayımlanmış fakat cari raporlama dönemi için henüz yürürlüğe girmemiş ve Grup tarafından erken uygulanmaya başlanmamış yeni standartlar, yorumlar ve değişiklikler aşağıdaki gibidir. Grup aksi belirtilmedikçe yeni standart ve yorumların yürürlüğe girmesinden sonra konsolide olmayan finansal tablolarını ve dipnotlarını etkileyecek gerekli değişiklikleri yapacaktır.

TMS 1 Finansal Tabloların Sunumu (Değişiklik) - Diğer Kapsamlı Gelir Tablosu Unsurlarının Sunumu

Değişiklikler 1 Temmuz 2012 ve sonrasında başlayan yıllık hesap dönemleri için geçerlidir fakat erken uygulamaya izin verilmektedir. Yapılan değişiklikler diğer kapsamlı gelir tablosunda gösterilen kalemlerin sadece gruplamasını değiştirmektedir. İleriki bir tarihte gelir tablosuna sınıflanabilecek (veya geri döndürülebilecek) kalemler hiçbir zaman gelir tablosuna sınıflanamayacak kalemlerden ayrı gösterilecektir. Değişiklikler geriye dönük olarak uygulanacaktır. Bu standart henüz Avrupa Birliği tarafından kabul edilmemiştir. Değişiklik sadece sunum esaslarını etkilemektedir ve Şirket'in finansal durumu veya performansı üzerinde bir etkisi olmayacaktır.

TMS 12 Gelir Vergileri - Esas Alınan Varlıkların Geri Kazanımı (Değişiklik)

Değişiklik 1 Ocak 2012 tarihinde ve sonrasında başlayan yıllık hesap dönemleri için geçerlidir fakat erken uygulamaya izin verilmektedir. TMS 12, i) aksi ispat edilene kadar hukuken geçerli öngörü olarak, TMS 40 kapsamında gerçeğe uygun değer modeliyle ölçülen yatırım amaçlı gayrimenkuller üzerindeki ertelenmiş verginin gayrimenkulün taşınan değerinin satış yoluyla geri kazanılacağı esasıyla hesaplanması ve ii) TMS 16'daki yeniden değerlendirme modeliyle ölçülen amortismanı tabii olmayan varlıklar üzerindeki ertelenmiş verginin her zaman satış esasına göre hesaplanması gerektiğine ilişkin güncellenmiştir. Değişiklikler geriye dönük olarak uygulanacaktır. Bu değişiklik henüz Avrupa Birliği tarafından kabul edilmemiştir. Grup, değişikliğin finansal durumu veya performansı üzerinde önemli bir etkisi olmasını beklememektedir.

TMS 19 Çalışanlara Sağlanan Faydalar (Değişiklik)

Standart 1 Ocak 2013 ve sonrasında başlayan yıllık hesap dönemleri için geçerlidir ve erken uygulamaya izin verilmiştir. Bazı istisnalar dışında uygulama geriye dönük olarak yapılacaktır. Standartta yapılan değişiklik kapsamında birçok konuya açıklık getirilmiş veya uygulamada değişiklik yapılmıştır. Yapılan birçok değişiklikten en önemlileri tazminat yükümlülüğü aralığı, mekanizması uygulamasının kaldırılması ve kısa ve uzun vadeli personel sosyal hakları ayırımının artık personelin hak etmesi prensibine göre değil de yükümlülüğün tahmini ödeme tarihine göre belirlenmesidir. Bu standart henüz Avrupa Birliği tarafından kabul edilmemiştir. Grup, düzeltilmiş standardın finansal durumu ve performansı üzerine etkilerini değerlendirmektedir.

Yapı Kredi Sigorta A.Ş.

31 Aralık 2011 Tarihi İtibariyle Konsolide Finansal Tablolara İlişkin Açıklayıcı Dipnotlar

(Para birimi aksi belirtilmedikçe Türk Lirası ("TL") olarak gösterilmiştir.)

2. Önemli Muhasebe Politikalarının Özeti (Devamı)

TMS 27 Bireysel Finansal Tablolar (Değişiklik)

TFRS 10'nun ve TFRS 12'nin yayınlanmasının sonucu olarak, TMSK TMS 27'de de değişiklikler yapılmıştır. Yapılan değişiklikler sonucunda, artık TMS 27 sadece bağlı ortaklık, müştereken kontrol edilen işletmeler ve iştiraklerin bireysel finansal tablolarda muhasebeleştirilmesi konularını içermektedir. Bu değişikliklerin geçiş hükümleri TFRS 10 ile aynıdır. Bu standart henüz Avrupa Birliği tarafından kabul edilmemiştir. Söz konusu değişikliğin Grup'un finansal durumu veya performansı üzerinde hiçbir etkisi olması beklenmemektedir.

TMS 28 İştiraklerdeki ve İş Ortaklıklarındaki Yatırımlar (Değişiklik)

TFRS 11'in ve TFRS 12'nin yayınlanmasının sonucu olarak, TMSK TMS 28'de de değişiklikler yapılmış ve standardın ismini TMS 28 İştiraklerdeki ve İş Ortaklıklarındaki Yatırımlar olarak değiştirmiştir. Yapılan değişiklikler ile iştiraklerin yanı sıra, iş ortaklıklarında da özkaynak yöntemi ile muhasebeleştirme getirilmiştir. Bu değişikliklerin geçiş hükümleri TFRS 11 ile aynıdır. Bu standart henüz Avrupa Birliği tarafından kabul edilmemiştir. Söz konusu standardın Şirket'in finansal durumunu veya performansı üzerinde hiçbir etkisi olması beklenmemektedir.

TMS 32 Finansal Araçlar: Sunum - Finansal Varlık ve Borçların Netleştirilmesi (Değişiklik)

Değişiklik "muhasebeleştirilen tutarları netleştirme konusunda mevcut yasal bir hakkının bulunması" ifadesinin anlamına açıklık getirmekte ve TMS 32 netleştirme prensibinin eş zamanlı olarak gerçekleşmeyen ve brüt ödeme yapılan hesaplaşma (takas büroları gibi) sistemlerindeki uygulama alanına açıklık getirmektedir. Değişiklikler 1 Ocak 2014 ve sonrasında başlayan yıllık hesap dönemleri için geriye dönük olarak uygulanacaktır. Söz konusu standardın Grup'un finansal durumu veya performansı üzerinde önemli bir etkisi olması beklenmemektedir.

TFRS 7 Finansal Araçlar: Açıklamalar - Geliştirilmiş Bilanço Dışı Bırakma Açıklama Yükümlülükleri (Değişiklik),

Değişikliğin amacı, finansal tablo okuyucularının finansal varlıkların transfer işlemlerini (seküritizasyon gibi) - finansal varlığı transfer eden taraf üzerinde kalabilecek muhtemel riskleri de içerecek şekilde - daha iyi anlamalarını sağlamaktır. Ayrıca değişiklik, orantısız finansal varlık transferi işlemlerinin hesap döneminin sonlarına doğru yapıldığı durumlar için ek açıklama zorunlulukları getirmektedir. Bu değişiklik henüz Avrupa Birliği tarafından kabul edilmemiştir. Değişiklik 1 Temmuz 2011 tarihinde ve sonrasında başlayan yıllık hesap dönemleri için geçerlidir. Karşılaştırmalı açıklamalar verilmesi zorunlu değildir. Değişiklik sadece açıklama esaslarını etkilemektedir ve Grup'un finansal durumu veya performansı üzerinde bir etkisi olmayacaktır.

TFRS 7 Finansal Araçlar: Açıklamalar-Finansal Varlık ve Borçların Netleştirilmesi (Değişiklik)

Getirilen açıklamalar finansal tablo kullanıcılarına i) netleştirilen işlemlerin şirketin finansal durumuna etkilerinin ve muhtemel etkilerinin değerlendirilmesi için ve ii) TFRS'na göre ve diğer genel kabul görmüş muhasebe ilkelerine göre hazırlanmış finansal tabloların karşılaştırılması ve analiz edilmesi için faydalı bilgiler sunmaktadır. Bu değişiklik henüz Avrupa Birliği tarafından kabul edilmemiştir. Değişiklikler geriye dönük olarak 1 Ocak 2013 ve sonrasında başlayan yıllık hesap dönemleri ve bu hesap dönemlerindeki ara dönemler için geçerlidir. Değişiklik sadece açıklama esaslarını etkilemektedir ve Grup'un finansal durumu veya performansı üzerinde bir etkisi olmayacaktır.

TFRS 9 Finansal Araçlar - Sınıflandırma ve Açıklama

Aralık 2011 de yapılan değişiklikle yeni standart, 1 Ocak 2015 tarihi ve sonrasında başlayan yıllık hesap dönemleri için geçerli olacaktır. TFRS 9 Finansal Araçlar standardının ilk safhası finansal varlıkların ve yükümlülüklerin ölçülmesi ve sınıflandırılmasına ilişkin yeni hükümler getirmektedir. TFRS 9'a yapılan değişiklikler esas olarak finansal varlıkların sınıflama ve ölçümünü ve gerçeğe uygun değer farkı kar veya zarara yansıtılarak ölçülen olarak sınıflandırılan finansal yükümlülüklerin ölçümünü etkileyecektir ve bu tür finansal yükümlülüklerin gerçeğe uygun değer değişikliklerinin kredi riskine ilişkin olan kısmının diğer kapsamlı gelir tablosunda sunumunu gerektirmektedir. Standardın erken uygulanmasına izin verilmektedir. Bu standart henüz Avrupa Birliği tarafından onaylanmamıştır. Grup'un, standardın finansal durumu ve performansı üzerine etkilerini değerlendirmektedir.

TFRS 10 Konsolide Finansal Tablolar

Standart 1 Ocak 2013 ve sonrasında sona eren yıllık hesap dönemleri için geçerlidir ve değişiklikler bazı farklı düzenlemelerle geriye dönük olarak uygulanacaktır. TFRS 11 Müşterek Düzenlemeler ve TFRS 12 Diğer İşletmelerdeki Yatırımların Açıklamaları standartlarının da aynı anda uygulanması şartı ile erken uygulamaya izin verilmiştir.

TMS 27 Konsolide ve Bireysel Finansal Tablolar Standardının konsolidasyona ilişkin kısmının yerini almıştır. Hangi şirketlerin konsolide edileceğini belirlemede kullanılacak yeni bir "kontrol" tanımı yapılmıştır. Mali tablo hazırlayıcılarına karar vermeleri için daha fazla alan bırakan, ilke bazlı bir standarttır. Bu standart henüz Avrupa Birliği tarafından kabul edilmemiştir. Grup, standardın finansal durumu ve performansı üzerine etkilerini değerlendirmektedir.

TFRS 11 Müşterek Düzenlemeler

Standart 1 Ocak 2013 ve sonrasında sona eren yıllık hesap dönemleri için geçerlidir ve değişiklikler bazı düzenlemelerle geriye dönük olarak uygulanacaktır. TFRS 10 Konsolide Finansal Tablolar ve TFRS 12 Diğer İşletmelerdeki Yatırımların Açıklamaları standartlarının da aynı anda uygulanması şartı ile erken uygulamaya izin verilmiştir.

Standart müşterek yönetilen iş ortaklıklarının ve müşterek faaliyetlerin nasıl muhasebeleştirileceğini düzenlemektedir. Yeni standart kapsamında, artık iş ortaklıklarının oransal konsolidasyona tabi tutulmasına izin verilmemektedir. Bu standart henüz Avrupa Birliği tarafından kabul edilmemiştir. Söz konusu standardın Grup'un finansal durumu veya performansı üzerinde önemli bir etkisi olması beklenmemektedir.

Yapı Kredi Sigorta A.Ş.

31 Aralık 2011 Tarihi İtibariyle Konsolide Finansal Tablolara İlişkin Açıklayıcı Dipnotlar

(Para birimi aksi belirtilmedikçe Türk Lirası ("TL") olarak gösterilmiştir.)

2. Önemli Muhasebe Politikalarının Özeti (Devamı)

TFRS 12 Diğer İşletmelerdeki Yatırımların Açıklamaları

Standart 1 Ocak 2013 ve sonrasında sona eren yıllık hesap dönemleri için geçerlidir ve değişiklikler bazı düzenlemelerle geriye dönük olarak uygulanacaktır. TFRS 10 Konsolide Finansal Tablolar ve TFRS 11 Müşterek Düzenlemeler standartlarının da aynı anda uygulanması şartı ile erken uygulamaya izin verilmiştir.

TFRS 12 daha önce TMS 27 Konsolide ve Bireysel Finansal Tablolar Standardında yer alan konsolide finansal tablolara ilişkin tüm açıklamalar ile daha önce TMS 31 İş Ortaklıklarındaki Paylar ve TMS 28 İştiraklerdeki Yatırımlar'da yer alan iştirakler, iş ortaklıkları, bağlı ortaklıklar ve yapısal işletmelere ilişkin verilmesi gereken tüm dipnot açıklamalarını içermektedir. Bu standart henüz Avrupa Birliği tarafından kabul edilmemiştir. Yeni standart kapsamında Grup diğer işletmelerdeki yatırımlarına ilişkin daha fazla dipnot açıklaması verecektir.

TFRS 13 Gerçeğe Uygun Değerin Ölçümü

Yeni standart gerçeğe uygun değer TFRS kapsamında nasıl ölçüleceğini açıklamakla beraber, gerçeğe uygun değer ne zaman kullanılabilir ve/veya kullanılması gerektiği konusunda bir değişiklik getirmemektedir. Tüm gerçeğe uygun değer ölçümleri için rehber niteliğindedir. Yeni standart ayrıca, gerçeğe uygun değer ölçümleri ile ilgili ek açıklama yükümlülükleri getirmektedir. Bu standardın 1 Ocak 2013 ve sonrasında sona eren yıllık hesap dönemlerinde uygulanması mecburidir ve uygulama ileriye doğru uygulanacaktır. Erken uygulamaya izin verilmektedir. Yeni açıklamaların sadece TFRS 13'un uygulamaya başladığı dönemden itibaren verilmesi gerekmektedir - yani önceki dönemlerle karşılaştırmalı açıklama gerekmemektedir. Bu standart henüz Avrupa Birliği tarafından kabul edilmemiştir. Grup, standardın finansal durumu ve performansı üzerine etkilerini değerlendirmektedir.

2.2 Karşılaştırmalı Bilgiler

31 Aralık 2010 tarihli konsolide finansal tablolarında Peşin Ödenen Vergiler ve Fonlar hesabında gösterilen 2.836.775 TL tutarındaki peşin ödenen vergi, 31 Aralık 2011 tarihli konsolide finansal tabloları ile karşılaştırılabilir olması için Dönem Karının Peşin Ödenen Vergi ve Diğer Yükümlülükleri hesabından netlenmiştir.

Grup, 31 Aralık 2010 tarihli konsolide finansal tablolarında brüt gösterilen 16.242.150 TL tutarındaki sigortacılık faaliyetlerinden alacaklar hesabında yer alan komisyon alacak tutarlarını ve aynı tutarda sigortacılık faaliyetlerinden borçlar hesabında yer alan komisyon borç tutarlarını 31 Aralık 2011 tarihli konsolide finansal tabloları ile karşılaştırılabilir olması için 31 Aralık 2010 tarihli finansal tablolarında ilgili hesaplardan netlemiştir.

2.3 Konsolidasyon

Konsolide finansal tabloların hazırlanmasında 31 Aralık 2008 tarih ve 27097 sayılı Resmî Gazete'de yayınlanan "Sigorta ve Reasürans Şirketleri ve Emeklilik Şirketlerinin Konsolide Finansal Tablolarının Düzenlenmesine İlişkin Tebliğ" ve "Konsolide ve Bireysel Finansal Tablolara İlişkin Türkiye Muhasebe Standardı"nda ("TMS 27") belirlenen yöntem, usul ve esaslara uyulmaktadır.

Bağlı ortaklıkların konsolide edilme esasları:

Kontrol; ilgili tebliğde bir tüzel kişinin; sermayesinin, asgarî yüzde elli birine sahip olma şartı aranmaksızın, çoğunluğuna doğrudan veya dolaylı olarak sahip olunması veya bu çoğunluğa sahip olunmaması birlikte imtiyazlı hisselerin elde bulundurulması veya diğer hissedarlarla yapılan anlaşmalara istinaden oy hakkının çoğunluğu üzerinde tasarrufta bulunulması suretiyle veya herhangi bir suretle yönetim kurulu üyelerinin karara esas çoğunluğunu atayabilme ya da görevden alma gücünün elde bulundurulması olarak tanımlanmış olup, "TMS 27" hükümlerine göre bağlı ortaklıklar, faaliyet sonuçları, aktif ve özkaynak büyüklükleri bazında önemlilik ilkesi çerçevesinde, tam konsolidasyon yöntemi kullanılmak suretiyle konsolide edilmektedir. Bağlı ortaklıklar, faaliyetleri üzerindeki kontrolün Grup'a transfer olduğu tarihten itibaren konsolidasyon kapsamına alınmış ve kontrolün ortadan kalktığı tarihte de konsolidasyon kapsamından çıkarılmıştır. Gerekli görüldüğünde, bağlı ortaklıklar için uygulanan muhasebe politikaları Grup tarafından uygulanan muhasebe politikaları ile tutarlılığın sağlanması amacıyla değiştirilmiştir.

Tam konsolidasyon yöntemine göre, bağlı ortaklıkların aktif, pasif, gelir, gider ve bilanço dışı kalemlerinin yüzde yüzü ana ortaklığın varlık, yükümlülük, gelir, gider ve bilanço dışı kalemleri ile birleştirilmiştir. Grup'un bağlı ortaklıktaki yatırımının defter değeri ile bağlı ortaklığın sermayesinin Grup'a ait olan kısmı netleştirilmiştir. Konsolidasyon kapsamındaki ortaklıklar arasındaki işlemlerden kaynaklanan bakiyeler ile gerçekleşmemiş karlar ve zararlar karşılıklı olarak mahsup edilmiştir. Konsolide edilmiş bağlı ortaklığın net karı / (zararı) içindeki azınlık payları, Grup'a ait net karın / (zararın) hesaplanabilmesini teminen belirlenmiş ve gelir tablosunda ayrı olarak gösterilmiştir. Azınlık payları, konsolide edilmiş bilançoda, özkaynaklar altında Grup'a dahil hissedarların paylarından ayrı olarak gösterilmiştir.

Yapı Kredi Sigorta A.Ş.

31 Aralık 2011 Tarihi İtibariyle Konsolide Finansal Tablolara İlişkin Açıklayıcı Dipnotlar

(Para birimi aksi belirtilmedikçe Türk Lirası ("TL") olarak gösterilmiştir.)

2. Önemli Muhasebe Politikalarının Özeti (Devamı)

Konsolidasyon kapsamındaki ortaklığın unvanı, ana merkezinin bulunduğu yer, faaliyet konusu ve etkin ve doğrudan ve dolaylı ortaklık oranları aşağıdaki gibidir:

31 Aralık 2011									
	Ortaklık Oranı (%)	Endekslenmiş Maliyet	Defter Değeri	Bağımsız denetim raporu	Finansal tablo dönemi	Toplam varlık	Toplam yükümlülük	Net satış (emeklilik hariç)	Net karı
Yapı Kredi Emeklilik A.Ş.	99,93	148.249.982	148.249.982	Olumlu	31.12.2011	3.126.748.906	2.977.770.393	148.637.578	41.293.393
31 Aralık 2010									
	Ortaklık Oranı (%)	Endekslenmiş Maliyet	Defter Değeri	Bağımsız denetim raporu	Finansal tablo dönemi	Toplam varlık	Toplam yükümlülük	Net satış (emeklilik hariç)	Net karı
Yapı Kredi Emeklilik A.Ş.	99,93	148.249.982	148.249.982	Olumlu	31.12.2010	2.603.432.660	2.472.114.037	101.564.056	22.589.031

2.4 Bölüm Raporlaması

Faaliyet bölümleri raporlaması Grup'un karar almaya yetkili merciiine yapılan raporlamayla yeknesaklığı sağlayacak biçimde düzenlenmiştir. Grup'un faaliyetlere ilişkin karar almaya yetkili mercii bölüme tahsis edilecek kaynaklara ilişkin kararların alınmasından ve bölümün performansının değerlendirilmesinden sorumludur. Faaliyet bölümleri raporlaması detayları 5 no'lu dipnotta açıklanmıştır.

2.5 Yabancı Para Çevrimi

Grup'un fonksiyonel para birimi Türk Lirası (TL)'dir. Yabancı para ile yapılan işlemler, işlemin gerçekleştiği tarihteki kurdan fonksiyonel para birimine çevrilir. Bu işlemlerden doğan ve yabancı para cinsinden parasal varlık ve yükümlülüklerin dönem sonu döviz kurundan fonksiyonel para birimine çevrilmesiyle oluşan kur farkı kar ve zarar gelir tablosuna yansıtılır.

Parasal varlıklardan satılmaya hazır olarak sınıflandırılmış yabancı para cinsinden finansal varlıkların iskonto edilmiş değerleri üzerinde oluşan kur farkları gelir tablosuna, bu varlıkların gerçeğe uygun değerindeki diğer tüm değişiklikler ve bunlar üzerinde oluşan kur farkları özsermaye içerisinde ilgili hesaplara yansıtılır.

Gerçeğe uygun değerleri ile değerlendirilen parasal olmayan finansal varlık ve yükümlülüklerden kaynaklanan kur çevrim farkları ise gerçeğe uygun değer değişikliğinin bir parçası olarak kabul edilir ve söz konusu farklar diğer gerçeğe uygun değer değişikliklerinin takip edildiği hesaplarda yansıtılır.

2.6 Maddi Duran Varlıklar

Maddi duran varlıklar, elde etme maliyetinden birikmiş amortismanın düşülmesi ile gösterilmektedir. Arazi ve arsalar için sınırsız ömürlü olması sebebi ile amortisman ayrılmamaktadır. Amortisman, maddi varlıkların faydalı ömürleri esas alınarak doğrusal amortisman yöntemi kullanılarak ayrılmaktadır. Maddi duran varlıkların, faydalı ömürleri esas alınarak tahmin edilen amortisman dönemleri, aşağıda belirtilmiştir:

Kullanım amaçlı gayrimenkuller (Binalar)	50 yıl
Demirbaşlar	3-15 yıl
Makine ve teçhizatlar	10-20 yıl
Motorlu taşıtlar	5 yıl
Özel maliyet bedelleri	5 yıl
Diğer maddi varlıklar	5 yıl
Kiralama yoluyla edinilmiş maddi varlıklar	5 yıl

Maddi varlıklarda değer düşüklüğü olduğuna işaret eden koşulların mevcut olması halinde, olası bir değer düşüklüğünün tespiti amacıyla inceleme yapılır ve bu inceleme sonunda maddi varlığın kayıtlı değeri geri kazanılabilir değerinden fazla ise kayıtlı değeri, karşılık ayrılmak suretiyle geri kazanılabilir değerine indirilir. Maddi varlıkların elden çıkartılması dolayısıyla oluşan kar ve zararlar diğer faaliyet gelirleri ve giderleri hesaplarına dahil edilirler.

Grup'un 31 Aralık 2011 tarihi itibariyle maddi duran varlıklar için kayıtlarında yer alan değer düşüklüğü karşılığı 227.336 TL'dir (31 Aralık 2010 - 474.214 TL) (6 no.lu dipnot).

Yapı Kredi Sigorta A.Ş.

31 Aralık 2011 Tarihi İtibariyle Konsolide Finansal Tablolara İlişkin Açıklayıcı Dipnotlar

(Para birimi aksi belirtilmedikçe Türk Lirası ("TL") olarak gösterilmiştir.)

2. Önemli Muhasebe Politikalarının Özeti (Devamı)

2.7 Yatırım Amaçlı Gayrimenkuller

Grup'un faaliyetlerinde kullanılmak veya idari maksatlarla veya işlerin normal seyri esnasında satılmak yerine, kira elde etmek veya değer kazanımı amacıyla veya her ikisi için tutulan binalar yatırım amaçlı gayrimenkuller olarak sınıflandırılmıştır. Yatırım amaçlı gayrimenkuller elde etme maliyetinden birikmiş amortismanın düşülmesi suretiyle gösterilmektedir. Yatırım amaçlı gayrimenkuller doğrusal amortisman metoduyla faydalı ömürleri üzerinden amortisman tabii tutulmuştur. Yatırım amaçlı gayrimenkullerde değer düşüklüğü olduğuna işaret eden koşulların mevcut olması halinde olası bir değer düşüklüğünün tespiti amacıyla inceleme yapılır ve bu inceleme sonunda yatırım amaçlı gayrimenkullerin kayıtlı değeri geri kazanılabilir değerinden fazla ise, karşılık ayrılmak suretiyle geri kazanılabilir değerine indirilir. Geri kazanılabilir değer,

ilgili yatırım amaçlı gayrimenkulün mevcut kullanımından gelecek net nakit akımları ile satış maliyetleri düşülmüş gerçeğe uygun değer yüksek olanı olarak kabul edilir. Grup, 31 Aralık 2011 tarihi itibariyle yatırım amaçlı gayrimenkulleri için 15.436 TL değer düşüklüğü karşılığı ayırmıştır (31 Aralık 2010: 11.925 TL) (7 no'lu dipnot).

Yatırım amaçlı gayrimenkullerin amortisman dönemleri 50 yıldır.

2.8 Maddi Olmayan Duran Varlıklar

Maddi olmayan duran varlıklar iktisap edilmiş bilgi sistemleri, imtiyaz haklarını ve bilgisayar yazılımlarını içermektedir. Maddi olmayan duran varlıklar, elde etme maliyeti üzerinden kaydedilir ve elde edildikleri tarihten sonra tahmini faydalı ömürleri üzerinden doğrusal amortisman yöntemi ile amortisman tabii tutulur. Değer düşüklüğünün olması durumunda maddi olmayan duran varlıkların kayıtlı değeri, geri kazanılabilir değerine getirilir (8 no'lu dipnot).

Grup Türk Vergi Mevzuatı'na göre faydalı ömrü 15 yıl olan lisansların amortisman sürelerini TMS 16 kapsamında değerlendirmiş ve 5 yıl olarak değiştirmiştir. Geçmiş senelerde iktisap edilmiş lisansların faydalı ömürlerinin 5 yıl olarak değiştirilmesi neticesinde cari dönemde 1.081.430 TL amortisman gideri kayıtlara intikal ettirilmiştir.

Ayrıca, ekonomik ömrünü tamamlamış ancak itfa olmamış sabit kıymetlerin 277.961 TL defter değeri, ilgili dönemde amortisman gideri olarak kayıtlara intikal ettirilerek sureti ile sıfırlanmıştır.

Maddi olmayan duran varlıkların bilanço tarihleri itibariyle amortisman süreleri aşağıdaki gibidir:

	31 Aralık 2011	31 Aralık 2010
Yazılımlar	3 yıl	3-5 yıl
Lisanslar	5 yıl	15 yıl

2.9 Finansal Varlıklar

Grup, finansal varlıklarını "Gerçeğe uygun değer farkı gelir tablosuna yansıtılan finansal varlıklar (Alım satım amaçlı finansal varlıklar)", "Satılmaya hazır finansal varlıklar" ve "Krediler ve alacaklar (Esas faaliyetlerden alacaklar)" olarak sınıflandırmakta ve muhasebeleştirilmektedir. Esas faaliyetlerden alacaklar (ikrazlar hariç), sigorta sözleşmelerinden kaynaklanan alacaklar olup finansal tablolarda finansal varlık olarak sınıflandırılmakta ve bu alacaklar için TMS 39'da yer alan ölçüm prensipleri uygulanmaktadır.

Esas faaliyetlerden alacaklar, sigorta sözleşmelerinden kaynaklanan alacaklar olup TMS 39 sigorta sözleşmesinden kaynaklanan tüm alacakları kapsam dışında tutmasına rağmen, TFRS 4 uygulanmadığı için, Grup ihtiyari olarak bu sigorta sözleşmesinden doğan alacaklarını da finansal tablolarda finansal varlık olarak sınıflandırılmakta ve bu alacaklar için TMS 39'da yer alan ölçüm prensiplerini uygulamaktadır.

Söz konusu finansal varlıkların alım ve satım işlemleri "Teslim tarihi"ne göre kayıtlara alınmakta ve kayıtlardan çıkarılmaktadır. Finansal varlıkların sınıflandırılması, ilgili varlıkların Grup yönetimi tarafından satın alma amaçları dikkate alınarak, elde edildikleri tarihlerde kararlaştırılmaktadır.

Gerçeğe uygun değer farkı gelir tablosuna yansıtılan finansal varlıklar (Alım satım amaçlı finansal varlıklar):

Gerçeğe uygun değerleriyle ölçülen ve gelir tablosuyla ilişkilendirilen finansal varlıklar piyasada kısa dönemde oluşan fiyat ve benzeri unsurlardaki dalgalanmalardan kar sağlama amacıyla elde edilen veya elde edilme nedeninden bağımsız olarak, kısa dönemde kar sağlama yönelik bir portföyün parçası finansal araçlar ile Grup'un performansını gerçeğe uygun değerine göre değerlendirdiği ve bu amaçla alım esnasında bu kategoride sınıflandırdığı finansal araçlardan oluşmaktadır.

Alım satım amaçlı finansal varlıkların ilk olarak kayda alınmalarında gerçeğe uygun değerleri kullanılmaktadır. Kayıtlara ilk alınış tarihinden sonra, alım satım amaçlı menkul değerler ilgili menkul kıymetin borsadaki güncel emirler arasındaki en iyi alış emri dikkate alınarak gerçeğe uygun değeri üzerinden takip edilir. Gerçeğe uygun değere esas teşkil eden fiyat oluşumlarının aktif piyasa koşulları içerisinde gerçekleşmemesi durumunda gerçeğe uygun değer güvenilir bir şekilde belirlenmediği kabul edilmekte ve alternatif modeller kullanarak hesaplanan değerler gerçeğe uygun değer olarak dikkate alınmaktadır. Yapılan değerlendirme sonucu oluşan kazanç ve kayıplar gelir tablosuna dahil edilmektedir. Alım satım amaçlı finansal varlıklara ilişkin tüm gerçekleşmiş ve gerçekleşmemiş kar ve zararlar ilgili dönemde yatırım gelirleri ve yatırım giderleri hesap kalemleri altında gelir tablosuna dahil edilir (11 no'lu dipnot).

Yapı Kredi Sigorta A.Ş.

31 Aralık 2011 Tarihi İtibariyle Konsolide Finansal Tablolara İlişkin Açıklayıcı Dipnotlar

(Para birimi aksi belirtilmedikçe Türk Lirası ("TL") olarak gösterilmiştir.)

2. Önemli Muhasebe Politikalarının Özeti (Devamı)

Ancak riski hayat sigortası poliçe sahiplerine ait portföye dahil menkul kıymetlerin değer artış ve azalışları gelir tablosunda Hayat Branşı Teknik Gelirleri ve Giderleri altında yatırım gelirleri/giderleri hesap kalemlerinde takip edilmektedir. Bununla birlikte riski hayat sigortası poliçe sahiplerine ait portföye dahil alım satım amaçlı menkul kıymetlerin değer artış ve azalışları ise ilgili tarife hükümlerince matematik karşılık ve kar payı hesaplamalarına da dahil edilmekte, bunun sonucunda teknik karşılıklarda meydana gelen artış/azalış da gelir tablosunda Hayat Branşı Teknik Gelirleri ve Giderleri ana hesap grubunda matematik teknik karşılıklardaki değişim hesap kalemi altında takip edilmektedir (11 no'lu dipnot).

Krediler ve alacaklar (Esas faaliyetlerden alacaklar) ile İkrazlar:

Krediler ve alacaklar, borçluya para veya hizmet sağlama yoluyla yaratılan finansal varlıklardır. Söz konusu alacaklar ilk olarak elde etme maliyeti üzerinden kayda alınmakta ve kayda alınmayı müteakiben etkin faiz oranı yöntemi kullanılarak iskonto edilmiş bedelleri ile değerlendirilmektedir. İlgili alacakların teminatı olarak alınan varlıklara ilişkin ödenen harçlar ve benzeri diğer masraflar işlem maliyeti olarak kabul edilmemekte ve gider hesaplarına yansıtılmaktadır. Grup, yönetimin değerlendirmeleri ve tahminleri doğrultusunda alacakları için 14 Temmuz 2007 tarihinde yayımlanan ve 1 Ocak 2008 tarihinde yürürlüğe giren "Sigorta ve Reasürans Şirketleri ile Emeklilik Şirketlerinin Finansal Raporlamaları Hakkında Yönetmelik"i de dikkate alarak karşılık ayırmaktadır. Söz konusu karşılık, bilançoda "Sigortacılık faaliyetlerinden alacaklar karşılığı" altında sınıflandırılmıştır. Grup tahminlerini belirlerken risk politikaları ve ihtiyatlılık prensibi doğrultusunda, mevcut alacak portföyünün genel yapısı, sigortalı ve araçların finansal bünyeleri ve Grup'a gösterdiği nakdi ve gayri nakdi teminatları finansal olmayan verileri ve ekonomik konjonktürü dikkate almaktadır.

Sigortacılık faaliyetlerinden alacaklar karşılığına ilaveten, Grup, yukarıda belirtilen "Sigortacılık faaliyetlerinden alacaklar" karşılığının içinde bulunmayan şüpheli alacaklar için alacağın değerini ve niteliğini göz önünde bulundurarak idari ve kanuni takipteki alacaklar karşılığı ayırmaktadır. Grup, dava ve icra safhasında olan rücu alacakları için şüpheli alacak karşılığı ayırmıştır. Söz konusu karşılıklar, sırasıyla, bilançoda "Esas faaliyetlerden kaynaklanan şüpheli alacaklar karşılığı" ve "Sigortacılık faaliyetlerinden alacaklar karşılığı" hesapları altında sınıflandırılmıştır. Hazine Müşterarlığı'nın 20 Eylül 2010 ve 14 Ocak 2011 tarihli ve 2010/16 ve 2011/1 sayılı genelgelerinde belirtilen esaslara göre rücu alacağına dayanak oluşturan hasarın ödeme tarihinden itibaren üzerinden 6 ay (sigorta şirketlerinden alacaklar) ve 4 ay (gerçek ve diğer tüzel kişilerden alacaklar) geçen rücu alacakları için de alacak karşılığı ayırmış, bu tutarlara ek olarak ise ilk defa 20 Eylül 2010 tarihli ve 2010/16 sayılı genelge ile aktiflere alınan şahıslardan mutabakata bağlanmamış rücu alacaklarının bahsedilen yöntemle karşılık ayrılmayan tutarları için de ihtiyari ek alacak karşılığı ayırmıştır.

Ayrılan şüpheli alacak karşılıkları o yılın gelirinden düşülmektedir. Daha önce karşılık ayrılan şüpheli alacaklar tahsil edildiğinde ilgili karşılık hesabından düşülerek "Karşılık giderleri" hesabına yansıtılmaktadır. Rücu alacakları tahsil edildiklerinde ise ilgili mevzuat gereği ödenen hasarlardan düşmektedir. Tahsili mümkün olmayan alacaklar bütün yasal işlemler tamamlandıktan sonra kayıtlardan silinmektedir (12 no'lu dipnot).

İkrazlar, Grup'un tasdikli hayat sigortası tarifelerine ilişkin olarak teknik esaslarda belirtilen süre boyunca (Hayat Sigortası Genel Şartlarına göre bu süre minimum 3 yıldır) prim ödemesi yapan hayat sigortalılarıyla ilgili tarifinin, iştirak tablosundaki tutarların belirli bir oranı dahilinde hayat sigorta poliçesinin iadesi karşılığında verdikleri kredi tutarlarını ifade etmektedir. İkrazlar ilk olarak bilançoya gerçeğe uygun değerleri ile alınmakta ve takip eden dönemlerde etkin faiz yöntemi ile belirlenmiş değerleri üzerinden varsa değer düşüklüğü ayrılarak takip edilmektedir. İkrazlar karşılığında hayat sigortalılarının birikimleri yüzde yüz oranında nakit teminat olarak değerlendirildiğinden Grup ikrazları için değer düşüklüğü hesaplamamaktadır. İkrazlardan elde edilen faiz geliri ile kur farkı geliri/gideri, gelir tablosunda Hayat Branşı Teknik Gelirleri ve Giderleri ana hesap grubunda yatırım gelirleri/giderleri hesap kalemlerinde takip edilmektedir.

İkrazlardan elde edilen faiz gelirleri ve kur farkı geliri/gideri ilgili tarife hükümlerince matematik karşılık ve kar payı hesaplamalarında da dikkate alınmakta ve bu karşılıklarda meydana gelen artış ya da azalış da gelir tablosunda Hayat Branşı Teknik Gelirleri ve Giderleri ana hesap grubunda matematik teknik karşılıklardaki değişim hesap kalemi altında takip edilmektedir.

Satılmaya hazır finansal varlıklar:

Satılmaya hazır finansal varlıklar "Alım satım amaçlı finansal varlıklar" ve "Krediler ve alacaklar" dışında kalan finansal varlıklardan oluşmaktadır.

Söz konusu varlıklar, kayda alınmalarını izleyen dönemlerde menkul kıymetin borsadaki güncel emirler arasındaki en iyi alış emri dikkate alınarak bulunan gerçeğe uygun değerleri ile değerlendirilmektedir. Gerçeğe uygun değere esas teşkil eden fiyat oluşumlarının aktif piyasa koşulları içerisinde gerçekleşmemesi durumunda gerçeğe uygun değer güvenilir bir şekilde belirlenmediği kabul edilmekte ve alternatif modeller kullanılarak hesaplanan değerler gerçeğe uygun değer ve/veya gerçeğe uygun değeri güvenilir bir şekilde belirlenebilmesi durumunda gerçeğe uygun değerleri ile kayıtlara yansıtılır. Söz konusu varlıklar teşkilatlanmış piyasalarda işlem görmedikleri ve gerçeğe uygun değerleri güvenilir bir şekilde belirlenemediği durumda, değer kaybı ile ilgili karşılık düşüldükten sonra maliyet bedelleri ile finansal tablolara yansıtılır.

Satılmaya hazır menkul değerlerin gerçeğe uygun değerlerindeki değişikliklerden kaynaklanan "Gerçekleşmemiş kar ve zararlar" ilgili finansal varlığa karşılık gelen değer tahsili, varlığın satılması, elden çıkarılması veya zafiyete uğraması durumlarından birinin gerçekleşmesine kadar dönemin gelir tablosuna yansıtılmamakta ve özsermaye içindeki "Finansal varlıkların değerlendirilmesi" hesabında izlenmektedir. Söz konusu finansal varlıklar vade geliminde veya elden çıkarıldığında özsermaye içinde muhasebeleştirilen birikmiş gerçeğe uygun değer farkları gelir tablosuna yansıtılmaktadır.

Yapı Kredi Sigorta A.Ş.

31 Aralık 2011 Tarihi İtibariyle Konsolide Finansal Tablolara İlişkin Açıklayıcı Dipnotlar

(Para birimi aksi belirtilmedikçe Türk Lirası ("TL") olarak gösterilmiştir.)

2. Önemli Muhasebe Politikalarının Özeti (Devamı)

Grup her bilanço tarihinde, finansal varlıklarının değer düşüklüğü ile ilgili nesnel kanıt olup olmadığını değerlendirir. Satılmaya hazır olarak sınıflandırılan hisse senetlerinin gerçeğe uygun değerinin, maliyetinin altına önemli ölçüde ve uzun süreli olarak düşmesi değer düşüklüğü göstergesi olarak değerlendirilir. Satılmaya hazır finansal varlıkların değer düşüklüğü ile ilgili nesnel kanıtların varlığı durumunda ilgili finansal varlığın elde etme maliyeti ile gerçeğe uygun değeri arasındaki farklar özsermayeden çıkarılıp gelir tablosunda muhasebeleştirilir. Sermaye araçları ile ilgili gelir tablosuna kaydedilen değer düşüklüğü giderleri, daha sonraki dönemlerde gelir tablosundan ters çevrilmez.

Grup satılmaya hazır finansal varlıklar altında sınıflandırdığı ve borçlanmayı temsil eden menkul kıymetlerde tahsilat riski doğmamış olması koşuluyla, kısa vadeli piyasa dalgalanmalarına istinaden değer düşüklüğü ayırmaz (11 no'lu dipnot).

Satılmaya hazır finansal varlıklardan riski hayat sigortası poliçesi sahiplerine ait portföye dahil olanlarındaki rayiç değer değişikliklerinden kaynaklanan gerçekleşmemiş kazançların ve kayıpların %95'ine tekabül eden 15.391.556 TL tutarındaki kısmı (31 Aralık 2010: 32.526.080 TL tutarındaki kısmı), "Sigortacılık Teknik Karşılıkları" altında "Diğer Teknik Karşılıklar" hesap kalemi içinde muhasebeleştirilmektedir. Satılmaya hazır finansal varlıkların riski hayat sigortası poliçesi sahiplerine ait portföye dahil olanlarından etkin faiz yöntemi ile hesap edilerek bulunan faiz gelirleri ve kur farkı gelir ve gideri Hayat Branşı Teknik Gelirleri ve Giderleri altında yatırım gelirleri/giderleri hesap kalemlerinde takip edilmekte, bu gelirlerden ilgili tarife hükümlerince matematik karşılık ve kar payı hesaplamalarına dahil edilen kısım ise, yine Hayat Branşı Teknik Gelirleri ve Giderleri ana hesap grubunda matematik teknik karşılıklardaki değişim hesap kalemi altında takip edilmektedir (17 ve 47.1 no'lu dipnotlar).

2.10 Varlıklarda Değer Düşüklüğü

Varlıklarda değer düşüklüğü ile ilgili hususlar, ilgili varlıklara ilişkin muhasebe politikalarının açıklandığı dipnotlarda yer almaktadır.

Aktif değerler üzerinde mevcut bulunan toplam ipotek veya teminat tutarları 43 no'lu dipnotta, vadesi gelmiş bulunan ve henüz vadesi gelmeyen alacaklar için ayrılan şüpheli alacak karşılığı tutarları 12.1 no'lu dipnotta, dönemin reeskont ve karşılık giderleri ise 47.5 no'lu dipnotta açıklanmıştır.

2.11 Türev Finansal Araçlar

Grup taşıdığı yabancı para pozisyonunu azaltmak amacıyla yabancı para forward sözleşmeler kullanmakta olup, 31 Aralık 2011 itibariyle bu enstrümanları finansal tablolarında piyasa değerinden taşımaktadır (31 Aralık 2010: Yoktur). Şirket yabancı para forward sözleşmelerinin piyasa değerini hesaplamak için dönem sonu piyasa kur ve faiz oranlarını kullanmaktadır. TMS 39 (Finansal araçlar: Kayda Alma ve Ölçüm)'a göre alım satım amaçlı olarak tanımlanarak finansal tablolarda diğer kısa vadeli yükümlülükler arasında sınıflandırılarak rayiç değer değişiklikleri gelir tablosuna yansıtılır.

2.12 Finansal Varlıkların Netleştirilmesi (Mahsup Edilmesi)

Finansal varlık ve yükümlülükler, gerekli kanuni hakkın bulunması, söz konusu varlık ve yükümlülükleri net olarak değerlendirmeye niyet olması veya varlıkların elde edilmesi ile yükümlülüklerin yerine getirilmesinin birbirini takip ettiği durumlarda net olarak gösterilirler.

2.13 Nakit ve Nakit Benzerleri

Nakit ve nakit benzerleri, eldeki nakit, banka mevduatları ile tutarı belirli, nakde kolayca çevrilebilen, kısa vadeli, yüksek likiditeye sahip ve değerindeki değişim riski önemsiz olan 3 aydan kısa yatırımları içermektedir.

Nakit akış tablosuna esas teşkil eden nakit ve nakit benzerleri aşağıda gösterilmiştir:

	31 Aralık 2011	31 Aralık 2010
Bankalar	261.770.417	305.424.902
Diğer nakit ve nakit benzeri varlıklar (kredi kartı alacakları)	105.410.568	83.707.052
Kasa	-	1.300
Eksi - Bloke mevduatlar Grup portföyü (14 no'lu dipnot) (*)	(26.004.790)	(28.874.250)
Eksi - Faiz tahakkukları	(774.646)	(995.784)
Vadesi 3 ayı aşan vadeli mevduat	(15.036.212)	(34.021.904)
Nakit ve nakit benzerleri toplamı	325.365.337	325.241.316

(*) Hazine Müsteşarlığı lehine bloke vadeli mevduatlardaki değişim nakit akış tablosunda esas faaliyetlerden diğer nakit çıkışları içerisine dahil edilmiştir.

Yapı Kredi Sigorta A.Ş.

31 Aralık 2011 Tarihi İtibariyle Konsolide Finansal Tablolara İlişkin Açıklayıcı Dipnotlar

(Para birimi aksi belirtilmedikçe Türk Lirası ("TL") olarak gösterilmiştir.)

2. Önemli Muhasebe Politikalarının Özeti (Devamı)

Grup'un banka mevduatlarının detayı aşağıda yer almaktadır:

	31 Aralık 2011	31 Aralık 2010
Yabancı para mevduatlar		
- vadeli mevduatlar	-	3.058.455
- vadesiz mevduatlar	3.213.303	2.229.613
	3.213.303	5.288.068
TL mevduatlar		
- vadeli mevduatlar	246.883.040	292.372.727
- vadesiz mevduatlar	10.899.428	6.769.746
	257.782.468	299.142.473
Faiz tahakkuku	774.646	995.784
Toplam	261.770.417	305.424.902

Grup'un 31 Aralık 2011 tarihi itibariyle 26.004.790 TL (31 Aralık 2010: 28.874.250 TL) tutarında mevduatı Hazine Müsteşarlığı lehine blokedir (43 no'lu dipnot).

Vadeli mevduatların ağırlıklı ortalama faiz oranları:

	31 Aralık 2011	31 Aralık 2010
	(%)	(%)
TL	11,53	8,48
ABD Doları		1,74
Euro	-	0,50

Yabancı para vadeli ve vadesiz mevduatlar:

	31 Aralık 2011			
	Yabancı para		TL Karşılığı	
	Vadeli	Vadesiz	Vadeli	Vadesiz
ABD Doları	-	728.323	-	1.375.728
Euro	-	723.716	-	1.769.085
CHF	-	28.661	-	57.500
GBP	-	3.767	-	10.990
DKK	-	-	-	-
Toplam				3.213.303

	31 Aralık 2010			
	Yabancı para		TL Karşılığı	
	Vadeli	Vadesiz	Vadeli	Vadesiz
ABD Doları	1.483.921	677.748	2.294.132	1.047.800
Euro	373.000	327.964	764.314	672.031
CHF	-	189.433	-	311.389
GBP	-	80.525	-	192.342
DKK	-	22.013	-	6.051
Toplam			3.058.446	2.229.613

Yapı Kredi Sigorta A.Ş.

31 Aralık 2011 Tarihi İtibariyle Konsolide Finansal Tablolara İlişkin Açıklayıcı Dipnotlar

(Para birimi aksi belirtilmedikçe Türk Lirası ("TL") olarak gösterilmiştir.)

2. Önemli Muhasebe Politikalarının Özeti (Devamı)

2.14 Sermaye

31 Aralık 2011 ve 2010 tarihleri itibariyle Grup sermayesinin dağılımı aşağıdaki gibidir:

Sermayedarın Adı	31 Aralık 2011		31 Aralık 2010	
	Pay Oranı	Pay Tutarı	Pay Oranı	Pay Tutarı
Yapı ve Kredi Bankası A.Ş.	%53,10	42.480.000	%53,10	42.480.000
Halka Arz	%33,69	26.951.880	%33,69	26.951.880
Diğer	%13,21	10.568.120	%13,21	10.568.120
Toplam	%100,00	80.000.000	%100,00	80.000.000

Halka arz edilen kısımdan, müteakip dönemde yapılan alımlar neticesinde 22 Mart 2011 tarihli genel kurulda sermaye payları sırasıyla Yapı ve Kredi Bankası A.Ş. için %74,01'e, Yapı Kredi Yatırım Menkul Değerler A.Ş. için %11,99'a, Yapı Kredi Faktoring A.Ş. için %7,95'e ve diğer ortaklar için %6,05'e ulaşmıştır.

31 Aralık 2011 tarihi itibariyle sermayeyi temsil eden hisse senetlerine tanınan imtiyazlar bulunmamaktadır (31 Aralık 2010: Yoktur).

31 Aralık 2011 ve 2010 tarihleri itibariyle Grup'un kayıtlı sermaye tavanı 250.000.000 TL'dir.

Grup'un sermayesi ile ilgili diğer bilgiler 15 no'lu dipnotta açıklanmıştır.

2.15 Sigorta ve Yatırım Sözleşmeleri - Sınıflandırma

Sigorta sözleşmeleri sigorta riskini transfer eden sözleşmelerdir. Sigorta sözleşmeleri sigortalıyı hasar olayının olumsuz ekonomik sonuçlarına karşı sigorta poliçesinde taahhüt edilen şart ve koşullar altında korur. Bireysel emeklilik sözleşmeleri bu kapsamda sigorta sözleşmesi olarak sınıflandırılmamakta ve ilgili mevzuat çerçevesinde muhasebeleştirilmektedir (2.21 ve 2.25 no'lu dipnotlar). Sigorta ve reasürans sözleşmelerinden kaynaklanan sigorta teknik karşılıklarının hesaplanma esasları 2.24 no'lu dipnotta açıklanmıştır.

Grup tarafından üretilen temel sigorta sözleşmeleri aşağıda da anlatıldığı gibi yangın, nakliyat, kaza, mühendislik ve sağlık başta olmak üzere hayat dışı branşlardaki sigorta sözleşmeleri ve risk ve birikim poliçeleri ana grupları altında sınıflandırabilen, grup ve ferdi hayat ile ferdi kaza sigortası sözleşmeleridir. Grup'un en yüksek prim üretimi sağlık branşında gerçekleştirilmektedir.

Hayat Dışı Sigorta Poliçeleri

Sağlık branşında üretilen sigorta sözleşmelerinde sigortalının teşhis, tanı ve tedavi hasarları sözleşme teminatlarını oluşturmaktadır. Yangın sigorta sözleşmeleri, ev ve iş yeri için yangın ve hırsızlık teminatı başta olmak üzere mali mesuliyet, kira kaybı, cam kırılması ve kar kaybı gibi farklı ek teminatları da kapsamaktadır. Nakliyat sigortası (tekne, kara veya hava nakil vasıtaları) ve taşıma halindeki mal sigortalarını kapsamaktadır. Grup inşaat, montaj, makine kırılması, elektronik cihaz, kar kaybı gibi teminatların verildiği mühendislik sigorta sözleşmeleri ile kasko, trafik, muhtelif üçüncü şahıs sorumluluk, emniyeti suistimal, ferdi kaza gibi teminatların verildiği kaza branşı sigorta sözleşmeleri de yazmaktadır. Ayrıca TARSİM Kurumu tarafından üretilen tarım sigortaları ve DASK Kurumu tarafından üretilen zorunlu deprem sigortası sözleşmeleri de bulunmaktadır. Sigorta sözleşmelerinden oluşan gelir ve yükümlülüklerin hesaplama esasları 2.21 ve 2.24 no'lu dipnotlarda açıklanmıştır.

Hayat Sigorta Poliçeleri

i) Risk Poliçeleri:

Belirli Süreli Hayat Sigortaları

Belirli Süreli Hayat Sigortaları, sigortalının karşılaşılabilecek risklere karşı belirlenen süre zarfında güvence sağlar. Bu sigortalılar, ecelen vefat ana teminatının yanında, kazaen vefat, maluliyet, tehlikeli hastalıklar, toplu taşıtta kaza sonucu vefat, istem dışı işsizlik, geçici iş göremezlik, gündelik hastane tazminatı ve gündelik tazminat, gibi ek teminatları vererek, poliçe süresi boyunca sigortalının başına gelebilecek riskleri teminat altına alır. Belirli Süreli Hayat Sigortaları birikim içermez, iştira ve ikraz hakkı yoktur, grup ve ferdi olarak satılabilir. Yaş sınırı genel olarak 18-65 yaş arası olup, primler yaşa, cinsiyete ve sağlığa bağlı risk değerlendirmesine göre değişir. Prim ödeme vadeleri ürünlere bağlı olarak değişebilmektedir.

Yapı Kredi Sigorta A.Ş.

31 Aralık 2011 Tarihi İtibariyle Konsolide Finansal Tablolara İlişkin Açıklayıcı Dipnotlar

(Para birimi aksi belirtilmedikçe Türk Lirası ("TL") olarak gösterilmiştir.)

2. Önemli Muhasebe Politikalarının Özeti (Devamı)

Kredi Koruma Sigortaları

Kredi Koruma Sigortaları kullanılan kredi süresi boyunca karşılaşılabilecek olumsuz durumlara karşı (vefat, maluliyet, istem dışı işsizlik, geçici iş göremezlik ve gündelik hastane tazminatına konu riskler) güvence sağlayan bir sigortadır. Bu ürünler kredi süresince riskin gerçekleşmesi durumunda kredi borcunun kapatılması amacı ile pazarlanmaktadır. Böylece hem borçlu, hem de kredi sahibinin ailesi finansal koruma altına alınır. Kredili Koruma Sigortaları birikim içermeyen risk ürünleri olup, sadece vefat teminatlı (kredi hayat) veya vefat teminatının yanı sıra maluliyet, istem dışı işsizlik, geçici iş göremezlik ve gündelik hastane tazminatı ek teminatları ile (kredi ödeme güvencesi) satılmaktadır. Yaş sınırı ürüne göre 18-70 yaş arasında değişmekte olup (süre ve yaş 70'i geçemez) primler yaşa ve cinsiyete bağlı risk değerlendirmesine göre değişir. Sigorta teminatları sabit veya azalan şekilde düzenlenebilir olup prim ödemeleri sigortanın ilk yılı içerisinde yapılmaktadır. Bu ürün sadece Yapı ve Kredi Bankası A.Ş. şubelerinden satılmaktadır.

Ferdi Kaza Sigortaları

Sigortalının karşılaşıacağı risklere karşı belirlenen süre zarfında güvence sağlar. Bu sigortalar, kazaen vefat, kazaen daimi maluliyet, trafik kazası sonucu vefat, iş kazası sonucu ve toplu taşıtta kaza sonucu vefat gibi ek teminatları vererek, poliçe süresi boyunca sigortalının başına gelebilecek kaza risklerini teminat altına alır. Kaza ürünleri ferdi olarak satılabilir. Yaş sınırı genel olarak 18-65 yaş arası olup, primler yaşa, cinsiyete ve sağlığa bağlı risk değerlendirmesine göre değişmemektedir. Prim ödeme vadeleri ürünlere bağlı olarak değişebilmektedir.

ii) Birikim Poliçeleri:

Birikimli Hayat Sigortaları

Birikimli Hayat Sigortaları yatırım amaçlı, birikim ağırlıklı, en az 10 yıllık sigorta poliçeleridir. En az 10 yıllık süre sonunda oluşan birikimler poliçe sahibine ödenir. Bu ürünlerde vefat teminatının yanı sıra maluliyet, tehlikeli hastalık, kaza sonucu vefat ve toplu taşıtta kaza sonucu vefat gibi ek teminatlar sağlanmaktadır. Teminatlar genel olarak aylık sigorta priminin katı olarak belirlenmektedir. Yaş sınırı genel olarak 18-65 yaş arası olup, primler yaşa, cinsiyete ve sağlığa bağlı risk değerlendirmesine göre değişir. Birikimli poliçelerde garanti edilen teknik faizin üzerinde getiri kazanıldığı zaman, poliçe sahipleri kar payından yararlanır. Grup yürürlükteki sigorta mevzuatı çerçevesinde birikimli hayat sigorta sözleşmelerinin tamamını sigorta sözleşmesi olarak sınıflandırmakta ve muhasebeleştirilmektedir.

iii) İrat Ürünleri:

Hak sahibi Grup müşterilerinin, toplu tazminat ödemesi yerine düzenli ödeme almayı tercih etmeleri durumunda ömür boyu ve garanti süreli irat ürünleri sunulmaktadır. Ömür boyu ürünlerde yıllık gelir hesaplaması gerçek yaş esas alınarak yapılırken, garanti süreli irat ürünlerinde ise yaşam veya ölüm olasılığı olmadığından sigorta süresi esas alınarak hesaplama yapılmaktadır.

Reasürans Sözleşmeleri

Reasürans sözleşmeleri, Grup tarafından imzalanan bir veya daha fazla sigorta sözleşmesiyle ilgili oluşabilecek kayıplar için Grup ve reasürans şirketi tarafından yürürlüğe konulan, bedeli ödenen ve sigorta sözleşmeleri olarak sınıflandırılabilmesi için gerekli şartları karşılayan sözleşmeleridir.

Grup'un faaliyette bulunduğu branşlara bağlı olarak aşkın hasar, bölüşmeli eksedan ve bölüşmeli kot-par anlaşmaları yapılmaktadır. Aşkın hasar reasürans anlaşmaları çerçevesinde ödenen primler ilgili dönem boyunca tahakkuk esasına uygun olarak muhasebeleştirilir. Diğer yıllık reasürans sözleşmeleri çerçevesinde devredilen prim, hasar ve teknik karşılıklar, ilgili oldukları sigorta sözleşmelerinden kaynaklanan gelir ve yükümlülükler ile aynı bazda kayıtlara yansıtılır.

Ayrıca, Grup'un belirli rizikolar için sigorta sözleşmesi bazında ihtiyari reasürans anlaşmaları da bulunmaktadır. Grup'un 31 Aralık 2011 ve 2010 tarihleri itibarıyla bölüşmeli kotpar anlaşması bulunmamaktadır.

Grup vefat, maluliyet, kazaen vefat/maluliyet, tehlikeli hastalık, toplu taşıtta kaza sonucu vefat gibi üstlendiği risklerin bir bölümünü reasürans şirketine devretmektedir. Grup, hayat sigortası ürünleri için ürün bazında farklılaşan reasürans sözleşmeleri kullanmakta olup, söz konusu sözleşmeler genel olarak eksedan, kotpar/eksedan ve hasar fazlası yapıldır. Grup katastrofik hasarlara karşı 3 basamaktan oluşan toplamda 40.000.000 ABD Doları kapasiteli bir yapı ile önlem almıştır.

2.16 Sigorta ve Yatırım Sözleşmelerinde İsteğe Bağlı Katılım Özellikleri

Yoktur (31 Aralık 2010: Yoktur).

2.17 İsteğe Bağlı Katılım Özelliği Olmayan Yatırım Sözleşmeleri

Yoktur (31 Aralık 2010: Yoktur).

2.18 Krediler

Yoktur (31 Aralık 2010: Yoktur).

Yapı Kredi Sigorta A.Ş.

31 Aralık 2011 Tarihi İtibariyle Konsolide Finansal Tablolara İlişkin Açıklayıcı Dipnotlar

(Para birimi aksi belirtilmedikçe Türk Lirası ("TL") olarak gösterilmiştir.)

2. Önemli Muhasebe Politikalarının Özeti (Devamı)

2.19 Vergiler

Kurumlar Vergisi

Türk vergi mevzuatı, ana ortaklık olan şirketin bağlı ortaklıkları ve iştiraklerini konsolide ettiği finansal tabloları üzerinden vergi beyannamesi vermesine olanak tanımamaktadır. Bu sebeple bu konsolide finansal tablolara yansıtılan vergi karşılıkları, tam konsolidasyon kapsamına alınan tüm şirketler için ayrı ayrı hesaplanmıştır.

Türkiye’de, kurumlar vergisi oranı 2011 yılı için %20’dir (2010: %20). Kurumlar vergisi oranı kurumların ticari kazancına vergi yasaları gereğince indirim kabul edilmeyen giderlerin ilave edilmesi, vergi yasalarında yer alan istisna (iştirak kazançları istisnası gibi) ve indirimlerin indirilmesi sonucu bulunacak vergi matrahına uygulanır. Kar dağıtılmadığı takdirde başka bir vergi ödenmemektedir.

Türkiye’deki bir işyeri ya da daimi temsilcisi aracılığı ile gelir elde eden dar mükellef kurumlar ile Türkiye’de yerleşik kurumlara ödenen kar paylarından (temettüler) stopaj yapılmaz. Bunların dışında kalan kişi ve kurumlara yapılan temettü ödemeleri %15 oranında stopaja tabidir. Karın sermayeye ilavesi, kar dağıtımı sayılmaz ve stopaj uygulanmaz.

Kurumlar üçer aylık mali karları üzerinden %20 oranında geçici vergi hesaplar ve o dönemi izleyen ikinci ayın 14’üncü gününe kadar beyan edip 17’nci günü akşamına kadar öderler. Yıl içinde ödenen geçici vergi o yıla ait olup izleyen yıl verilecek kurumlar vergisi beyannamesi üzerinden hesaplanacak kurumlar vergisinden mahsup edilir. Mahsuba rağmen ödenmiş geçici vergi tutarı kalması durumunda bu tutar nakden iade alınabileceği gibi devlete karşı olan diğer mali borçlara da mahsup edilebilir.

En az iki yıl süre ile elde tutulan iştirak hisseleri ile gayrimenkullerin satışından doğan karların %75’i, Kurumlar Vergisi Kanunu’nda öngörüldüğü şekilde sermayeye eklenmesi veya 5 yıl süreyle özsermayede tutulması şartı ile vergiden istisnadır.

Türk vergi mevzuatına göre beyanname üzerinde gösterilen mali zararlar 5 yılı aşmamak kaydıyla dönem kurum kazancından indirilebilirler. Ancak, mali zararlar, geçmiş yıl karlarından mahsup edilemez.

Türkiye’de ödenecek vergiler konusunda vergi otoritesi ile mutabakat sağlamak gibi bir uygulama bulunmamaktadır. Kurumlar vergisi beyannameleri hesap döneminin kapandığı ayı takip eden dördüncü ayın 25’inci günü akşamına kadar bağlı bulunulan vergi dairesine verilir. Bununla beraber, vergi incelemesine yetkili makamlar beş yıl zarfında muhasebe kayıtlarını inceleyebilir ve hatalı işlem tespit edilirse ödenecek vergi miktarları değişebilir.

Ertelemiş Vergi

Ertelemiş vergiler, yükümlülük yöntemi kullanılarak, varlık ve yükümlülüklerin finansal tablolarda yer alan değerleri ile vergi değerleri arasındaki geçici farklar üzerinden hesaplanır. Ertelemiş vergi varlık ve yükümlülükleri, yürürlükte olan veya bilanço tarihi itibariyle yürürlüğe giren vergi oranları ve vergi mevzuatı dikkate alınarak, vergi varlığının gerçekleşeceği veya yükümlülüğünün ifa edileceği dönemde uygulanması beklenen vergi oranları üzerinden hesaplanır.

Ertelemiş vergi varlıkları, gelecekte vergiye tabi kar elde etmek suretiyle geçici farklardan yararlanmanın kuvvetle muhtemel olması şartıyla kayıtlara yansıtılmaktadır (21 no’lu dipnot).

2.20 Çalışanlara Sağlanan Faydalar

Grup, kıdem tazminatı ve izin haklarına ilişkin yükümlülüklerini “Çalışanlara Sağlanan Faydalara İlişkin Türkiye Muhasebe Standardı” (“TMS 19”) hükümlerine göre muhasebeleştirmekte ve bilançoda sırasıyla “Kıdem tazminatı karşılığı” ve “Diğer uzun vadeli borç ve gider karşılıkları” hesabında sınıflandırmaktadır. Grup, 31 Aralık 2010 tarihi itibariyle bildirimde bulunduğu çalışanları için ayrılan Kıdem Tazminat ve İhbar Tazminatı Karşılıklarını ise finansal tablolarda “Diğer risklere ilişkin karşılıklar” hesabına sınıflandırmıştır.

Grup, Türkiye’de mevcut iş kanunlarına göre, emeklilik veya istifa nedeniyle ve İş Kanunu’nda belirtilen davranışlar dışındaki sebeplerle işine son verilen çalışanlara belirli bir toplu ödeme yapmakla yükümlüdür. Kıdem tazminatı karşılığı, İş Kanunu kapsamında oluşması muhtemel yükümlülüğün, belirli aktüeryal tahminler kullanılarak bugünkü değeri üzerinden hesaplanmıştır (22 no’lu dipnot).

Grup, ayrıca grup emeklilik planı dahilinde personelin ödediği katkı payı kadar aylık bireysel emeklilik katılım payı ödemesi yapmakta ve kendi payına isabet eden tutarı personel giderleri içerisinde giderleştirmektedir.

Grup, çalışanları adına Sosyal Güvenlik Kurumu’na (Kurum) yasa ile belirlenmiş tutarlarda katkı payı ödemek zorundadır. Grup’un ödemekte olduğu katkı payı dışında çalışanına veya Kurum’a yapmak zorunda olduğu başka bir ödeme mecburiyeti yoktur. Bu katkı payları tahakkuk ettikleri tarihte giderleştirilmektedir.

Yapı Kredi Sigorta A.Ş.

31 Aralık 2011 Tarihi İtibariyle Konsolide Finansal Tablolara İlişkin Açıklayıcı Dipnotlar

(Para birimi aksi belirtilmedikçe Türk Lirası ("TL") olarak gösterilmiştir.)

2. Önemli Muhasebe Politikalarının Özeti (Devamı)

2.21 Karşılıklar

Geçmiş olaylardan kaynaklanan mevcut bir yükümlülüğün bulunması, yükümlülüğün yerine getirilmesinin muhtemel olması ve söz konusu yükümlülük tutarının güvenilir bir şekilde tahmin edilebilir olması durumunda konsolide finansal tablolarda karşılık ayrılır. Karşılık olarak ayrılan tutar, yükümlülüğe ilişkin risk ve belirsizlikler göz önünde bulundurularak, bilanço tarihi itibarıyla yükümlülüğün yerine getirilmesi için yapılacak harcamanın tahmin edilmesi yoluyla hesaplanır. Karşılığın, mevcut yükümlülüğün karşılanması için gerekli tahmini nakit akımlarını kullanarak ölçülmesi durumunda söz konusu karşılığın defter değeri, ilgili nakit akımlarının bugünkü değerine eşittir.

Karşılığın ödenmesi için gerekli olan ekonomik faydanın bir kısmı ya da tamamının üçüncü taraflarca karşılanmasının beklendiği durumlarda, tahsil edilecek tutar, ilgili tutarın tahsil edilmesinin hemen hemen kesin olması ve güvenilir bir şekilde ölçülmesi halinde varlık olarak muhasebeleştirilir.

Geçmiş olaylardan kaynaklanan ve mevcudiyeti Grup'un tam olarak kontrolünde bulunmayan gelecekteki bir veya daha fazla kesin olmayan olayın gerçekleşip gerçekleşmemesi ile teyit edilebilmesi mümkün yükümlülükler şarta bağlı yükümlülükler olarak değerlendirilmekte ve konsolide finansal tablolara dahil edilmemektedir (23 no'lu dipnot).

2.22 Gelirlerin Muhasebeleştirilmesi

Yazılan Primler

Yazılan primler, dönem içinde tanzim edilen poliçe primlerinden iptaller çıktıktan sonra kalan tutarı ifade etmektedir. 2.24 no'lu dipnotta açıklandığı üzere prim gelirleri, yazılan primler üzerinden kazanılmamış prim karşılığı ayrılması suretiyle tahakkuk esasına göre finansal tablolara yansıtılmaktadır.

Vadesi bir yılı aşan hayat sigortası poliçeleri için yazılan prim tutarı, ödeme vadesi o yıl tahakkuk eden gelirlerden oluşmaktadır. Vadesi bir yıldan az olan poliçeler için yazılan prim tutarı söz konusu dönemin tüm primini kapsamaktadır. Grup politikası, hayat branşıyla ilgili primlerin tahsilatının gerçekleştirilememesi durumunda, ihtar süreci çalıştırdıktan sonra cevap gelmemesi halinde, öngörülen süre içinde poliçe iptalinin yapılmasını ve bu iptalin Grup kayıtlarına yansıtılmasını öngörmüştür.

Reasürans Komisyonları

Reasürans şirketlerine devredilen primler ile ilgili alınan komisyonlar cari dönem içinde tahakkuk ettirilir ve gelir tablosunda, teknik bölümde, faaliyet giderleri içerisinde yer almaktadır. 2.24 no'lu dipnotta açıklandığı üzere reasürans komisyon gelirleri, alınan komisyonlar üzerinden ertelenmiş komisyon gelirleri ayrılması suretiyle tahakkuk esasına göre finansal tablolara yansıtılmaktadır.

Rücu ve Sovtaj Gelirleri

Grup, oluşan hasar ödemeleri ile ilgili rücu gelirine hak kazanıldığı dönemde, sigorta şirketleri ve sulhen mutabık kalınan gerçek ve tüzel kişilerden olan rücu alacaklarını tahakkuk esasına göre muhasebeleştirmektedir.

31 Aralık 2011 ve 2010 tarihleri itibarıyla hazırlanan konsolide finansal tablolarda Grup, Hazine Müsteşarlığı'nın 20 Eylül 2010 ve 14 Ocak 2011 tarihli ve 2010/16 ve 2011/1 sayılı genelgelerinde belirtilen esaslara göre rücu alacağına dayanak oluşturan hasarın ödeme tarihinden itibaren üzerinden 6 ay (sigorta şirketlerinden alacaklar) ve 4 ay (gerçek ve diğer tüzel kişilerden alacaklar) geçen rücu alacakları için alacak karşılığı ayırmış, bu tutarlara ek olarak ise ilk defa 20 Eylül 2010 tarihli ve 2010/16 sayılı genelge ile aktiflere alınan şahıslardan mutabakata bağlanmamış rücu alacaklarının bahsedilen yöntemle karşılık ayrılmayan tutarları için de ihtiyari ek alacak karşılığı ayırmıştır.

Grup ayrıca dava ve icra safhasında olan rücu alacakları için şüpheli alacak karşılığı ayırmaktadır. 31 Aralık 2011 tarihi itibarıyla net rücu alacakları tutarı 9.313.588 TL (31 Aralık 2010: 6.515.800 TL)'dir (12 no'lu dipnot).

Faiz Gelirleri

Faiz geliri etkin faiz oranı yöntemi uygulanarak dönemsel olarak kaydedilir. Hayat branşındaki riski sigortalya ait portföyden elde edilen gelirin muhasebeleştirilmesine ilişkin bilgiler 2.8 no'lu dipnotta açıklanmıştır.

Temettü Gelirleri

Temettü geliri, almaya hak kazanıldığında konsolide finansal tablolara gelir olarak kaydedilir.

Yapı Kredi Sigorta A.Ş.

31 Aralık 2011 Tarihi İtibariyle Konsolide Finansal Tablolara İlişkin Açıklayıcı Dipnotlar

(Para birimi aksi belirtilmedikçe Türk Lirası ("TL") olarak gösterilmiştir.)

2. Önemli Muhasebe Politikalarının Özeti (Devamı)

Emeklilik Faaliyetlerinden Gelirler

Giriş aidatı gelirleri hesabında, katılımcıların bireysel emeklilik sistemine ilk kez katılması sırasında veya yeni bir bireysel emeklilik hesabı açtırması durumunda katılımcılardan emeklilik sözleşmesinin imzalandığı tarihte geçerli olan asgari ücretin aylık tutarını (9 Ağustos 2008 tarihinden sonra akdedilen yeni sözleşmeler için aylık tutarının yarısını) aşmamak kaydıyla tahakkuk eden tutar izlenmektedir. Grup bireysel emeklilik planlarında genel olarak giriş aidatı tutarının yarısını ilk sözleşme yılı içerisinde katkı payı ödeme vadelerinde tahsil edip, gelir olarak kaydetmekte, diğer yarısını 10 yıl (9 Ağustos 2008 tarihinden sonra akdedilen yeni sözleşmeler için 5 yıl) süre ile katılımcının bireysel emeklilik sisteminden ayrıldığı veya başka bir şirkete aktarım talebinde bulunduğu tarihe kadar ertelemektedir. 9 Ağustos 2008 tarihinden önceki TL sözleşmeler için, katılımcının 10 yıldan önce sistemden ayrıldığı durumlarda giriş aidatının ertelenen diğer yarısı enflasyona göre endekslenerek tahsil edilmekte ve gelir yazılmaktadır. 9 Ağustos 2008 tarihinden sonra akdedilen yeni sözleşmeler için ise, 5 yıldan önce katılımcının sistemden ayrılması durumunda giriş aidatının ertelenmiş olan diğer yarısı enflasyona göre endekslenmeden katılımcıdan tahsil edilerek gelir kaydedilmektedir.

Diğer taraftan; 9 Ağustos 2008 tarihinden önce akdedilen sözleşmeler için Grup başlangıçta aldığı giriş aidatı tutarına istinaden, sözleşmelere 10 yıl süre ile giriş aidatının ertelenen tutarına eşit bir devamlılık ödülünü (TL sözleşmeler için, enflasyona göre endekslenmektedir). katılımcının bireysel emeklilik hesabını 10 yıl süre ile kesintisiz olarak Grup'ta bulundurması durumunda, emeklilik hesabına aktarmak üzere tanımlamıştır. 9 Ağustos 2008 tarihinden sonra akdedilen sözleşmeler için ise; alınan giriş aidatı tutarının, katılımcının emekliliğe hak kazandığı tarihe kadar bireysel emeklilik hesabını Grup'ta bulundurması durumunda, TL sözleşmeler için enflasyona göre endekslenerek, katılımcının emeklilik hesabına aktarılması söz konusudur.

2.23 Kiralama İşlemleri

Mülkiyete ait risk ve kazanımların önemli bir kısmının kiracıya ait olduğu kiralama işlemleri, finansal kiralama olarak sınıflandırılırken diğer kiralamalar faaliyet kiralaması olarak sınıflandırılır.

Finansal kiralamayla elde edilen varlıklar, kiralama tarihindeki varlığın gerçeğe uygun değeri, ya da asgari kira ödemelerinin bugünkü değerinden düşük olanı kullanılarak aktifleştirilir. Kiralayana karşı olan yükümlülük, bilançoda finansal kiralama yükümlülüğü olarak gösterilir. Finansal kiralama ödemeleri, finansman gideri ve finansal kiralama yükümlülüğündeki azalışı sağlayan anapara ödemesi olarak ayrılır ve böylelikle borcun geri kalan ana para bakiyesi üzerinden sabit bir oranda faiz hesaplanmasını sağlar. Finansman giderlerinin aktifleştirilen kısmı haricindeki bölümü gelir tablosuna kaydedilir.

Faaliyet kiralamaları için yapılan ödemeler (kiralayandan kira işleminin gerçekleşebilmesi için alınan veya alınacak olan teşvikler de kira dönemi boyunca doğrusal yöntem ile gelir tablosuna kaydedilir), kira dönemi boyunca doğrusal yöntem ile gelir tablosuna kaydedilir. Kira tahsilatları kiralama dönemi boyunca doğrusal yöntem ile gelir tablosuna kaydedilir. Grup'un, 31 Aralık 2011 tarihi itibariyle henüz vadesi gelmemiş faaliyet kiralamaları yükümlülüğü 1.118.315 TL'dir (31 Aralık 2010: 1.005.901 TL).

2.24 Kar Payı Dağıtımı

Halka açık şirketler, temettü dağıtımlarını SPK'nın öngördüğü şekilde aşağıdaki gibi yaparlar:

SPK'nın Seri: IV. No: 27 Tebliği'nin 5'inci maddesinde ve çeşitli SPK kararlarıyla belirttiği üzere hisse senetleri borsada işlem gören ortaklıklarda birinci temettü oranı ve temettü dağıtımı varsa geçmiş yıl zararları düşüldükten sonra kalan dağıtılabilir karın %20'sinden az olamaz. Hisse senetleri borsada işlem gören anonim ortaklıklar, genel kurullarının alacağı karara bağlı olarak temettüyü; tamamen nakden dağıtma, tamamen hisse senedi olarak dağıtma, belli oranda nakit belli oranda hisse senedi olarak dağıtılarak kalanını ortaklık bünyesinde bırakma, nakit ya da hisse senedi olarak dağıtmadan ortaklık bünyesinde bırakma konusunda serbesttir.

25 Şubat 2005 tarih 7/242 sayılı SPK kararı uyarınca; SPK düzenlemelerine göre bulunan net dağıtılabilir kar üzerinden SPK'nun asgari kar dağıtım zorunluluğuna ilişkin düzenlemeleri uyarınca hesaplanan kar dağıtım tutarının, tamamının yasal kayıtlarda yer alan dağıtılabilir kardan karşılanabilmesi durumunda, bu tutarın tamamının, karşılanmaması durumunda ise yasal kayıtlarda yer alan net dağıtılabilir karın tamamı dağıtılacaktır. SPK düzenlemelerine göre hazırlanan finansal tablolarda veya yasal kayıtların herhangi birinde dönem zararı olması durumunda ise kar dağıtımı yapılmayacaktır.

SPK'nın 27 Ocak 2010 tarihli kararı ile payları borsada işlem gören halka açık anonim ortaklıklar için yapılacak temettü dağıtımı konusunda herhangi bir asgari kar dağıtım zorunluluğu getirilmemesine karar verilmiştir.

9 Ocak 2009 tarih, 1/6 sayılı SPK kararı uyarınca; halka açık anonim ortaklıkların 2008 yılı faaliyetlerinden elde ettikleri karların dağıtım esaslarının belirlenmesi ile ilgili karar uyarınca, konsolide finansal tablo düzenleme yükümlülüğü bulunan işletmelerde dağıtılabilir karın hesaplanmasında konsolide finansal tablolarda yer alan kar içinde görünen; bağlı ortaklık, müşterek yönetime tabi teşebbüs ve iştiraklerden ana ortaklığın konsolide finansal tablolarına intikal eden kar tutarlarının, şirketlerin yasal kayıtlarında bulunan kaynaklarından karşılanabildiği sürece, genel kurullarınca kar dağıtım kararı alınmış olmasına bakılmaksızın, dağıtacakları kar tutarını SPK'nın Seri:XI. No:29 sayılı Sermaye Piyasasında Finansal Raporlamaya İlişkin esaslar tebliği çerçevesinde hazırlayıp kamuya ilan edecekleri finansal tablolarında yer alan net dönem karlarını dikkate alarak hesaplamalarına imkan tanınmasına karar verilmiştir.

Özsermaye enflasyon düzeltmesi farkları ile olağanüstü yedeklerin kayıtlı değerleri bedelsiz sermaye artırımını; nakit kar dağıtımını ya da zarar mahsubunda kullanılabilecektir. Ancak özsermaye enflasyon düzeltme farkları, nakit kar dağıtımında kullanılması durumunda kurumlar vergisine tabi olacaktır.

Yapı Kredi Sigorta A.Ş.

31 Aralık 2011 Tarihi İtibariyle Konsolide Finansal Tablolara İlişkin Açıklayıcı Dipnotlar

(Para birimi aksi belirtilmedikçe Türk Lirası ("TL") olarak gösterilmiştir.)

2. Önemli Muhasebe Politikalarının Özeti (Devamı)

2.25 Teknik Karşılıklar

Kazanılmamış Primler Karşılığı

Kazanılmamış primler karşılığı, nakliyat branşı primleri ile 14 Eylül 2007 tarihinden önce üretilen deprem primleri ve matematik karşılık ayrılan sigorta sözleşmeleri hariç olmak üzere, 31 Aralık 2011 ve 2010 tarihleri itibariyle yürürlükte bulunan tüm poliçeler için tahakkuk etmiş primlerin gün esasına göre takip eden döneme sarkan kısmı olarak hesaplanmıştır. Bu kapsamda yıllık yenilenen ve sigorta teminatı içeren bir yıldan uzun süreli sigorta sözleşmelerinin yıllık sigorta teminatına karşılık gelen primleri için kazanılmamış primler karşılığı hesaplanmıştır. Gün esasına göre takip eden döneme sarkan kısım hesap edilirken genel uygulamada poliçelerin öğlen 12:00'de başlayıp yine öğlen 12:00'de sona erdiği varsayılmıştır. 7 Ağustos 2007 tarih ve 26606 sayılı Resmi Gazetede yayımlanan "Sigorta ve Reasürans ile Emeklilik Şirketlerinin Teknik Karşılıklarına ve Bu Karşılıkların Yatırılacağı Varlıklara İlişkin Yönetmelik" ("Teknik Karşılıklar Yönetmeliği") uyarınca, 1 Ocak 2008 tarihinden itibaren düzenlenen poliçelerin kazanılmamış primler karşılığı ile bu karşılığın reasürans payı, yürürlükte bulunan sigorta sözleşmeleri için tahakkuk etmiş primler ile reasürörlere devredilen primlerin herhangi bir komisyon veya diğer bir indirim yapılmaksızın brüt olarak gün esasına göre ertesi hesap dönemi veya hesap dönemlerine sarkan kısmı olarak hesaplanmış ve kayıtlara yansıtılmıştır. Grup, 1 Ocak 2008 tarihinden önce düzenlenen poliçelerin kazanılmamış primler karşılığı hesabı sırasında ise primlerden komisyonların tenzil edilmesi uygulamasına devam etmektedir. Belirli bir bitiş tarihi olmayan emtea nakliyat branşı poliçeleri için son üç ayda yazılan primlerin %50'si kazanılmamış primler karşılığı olarak ayrılmaktadır (17 no'lu dipnot)

Grup, matematik karşılık ayrılan sigorta sözleşmeleri hariç yürürlükte bulunan diğer tüm sigorta poliçeleri için tahakkuk etmiş primlerin herhangi bir komisyon veya diğer bir indirim yapılmaksızın brüt olarak gün esasına göre ertesi hesap dönemi veya hesap dönemlerine sarkan kısmı için kazanılmamış primler karşılığı ayrılmaktadır. Bu kapsamda yıllık yenilenen ve sigorta teminatı içeren bir yıldan uzun süreli sigorta sözleşmelerinin yıllık sigorta teminatına karşılık gelen primleri için kazanılmamış primler karşılığı hesaplanmıştır. Yürürlükte bulunan yıllık hayat sigortaları ile süresi bir yılı aşan birikim priminin de alındığı hayat sigortalarında ise yazılan brüt primlerden varsa birikime ayrılan kısım ile 20 Eylül 2010 tarih ve 2010/29 sayılı "Sigorta ve Reasürans Şirketleri ile Emeklilik Şirketlerinin Teknik Karşılıklarının ve Bu Karşılıkların Yatırılacağı Varlıklara İlişkin Yönetmelikte Değişiklik Yapılmasına İlişkin Yönetmelik Hakkında Açıklamalara İlişkin Sektör Duyurusu" çerçevesinde bu primlere ilişkin masraf payı düşüldükten sonra kazanılmamış prim karşılığı hesaplanmıştır. Gün esasına göre takip eden döneme sarkan kısım hesap edilirken genel uygulamada poliçelerin öğlen 12:00'de başlayıp yine öğlen saat 12:00'de sona erdiği varsayımıyla poliçe başlangıç ve bitiş günlerinde yarım gün kriteri dikkate alınmaktadır. (17 no'lu dipnot).

Ertelenen Komisyon Gider ve Gelirleri

Hazine Müsteşarlığı tarafından yayımlanan 28 Aralık 2007 tarih ve 2007/25 sayılı Genelge uyarınca, 1 Ocak 2008 tarihinden itibaren yazılan primler için araçlara ödenen komisyonlar ile reasürörlere devredilen primler nedeniyle reasürörlerden alınan komisyonların gelecek dönem veya dönemlere isabet eden kısmı, konsolide bilançoda sırasıyla gelecek aylara ait giderler ve gelecek aylara ait gelirler hesaplarında, konsolide gelir tablosunda ise faaliyet giderleri hesabı altında netleştirilerek muhasebeleştirilmektedir (17 no'lu dipnot).

Bireysel emeklilik sözleşmelerinden kaynaklanan gelirler ve giderler (komisyonlar dahil) 2.21 ve 2.25 no'lu dipnotlarda açıklanmıştır. Bununla birlikte 20 Eylül 2010 tarih ve 2010/29 sayılı "Sigorta ve Reasürans Şirketleri ile Emeklilik Şirketlerinin Teknik Karşılıklarının ve Bu Karşılıkların Yatırılacağı Varlıklara İlişkin Yönetmelikte Değişiklik Yapılmasına İlişkin Yönetmelik Hakkında Açıklamalara İlişkin Sektör Duyurusu" çerçevesinde matematik karşılık ayrılan sözleşmelerin matematik karşılığı konu teminatlarının primlerine ait masraf payları ertelenmiş gelir hesabına konu edilmemektedir. Grup 31 Aralık 2011 tarihi itibarı ile 39.334 TL'si ferdi kaza branşına ilişkin olmak üzere toplam 1.063.018 TL (31 Aralık 2010 - 624.981 TL) tutarında şarjman giderini ertelemiştir.

Grup, sağlık branşında, iş akitlerinin devamının satış hedeflerine ulaşılması şartına bağlı satış ekip elemanlarına ilişkin maaş ve benzeri menfaat maliyetlerini, sigorta sözleşmelerinin hazırlanması ve satış için yapılan değişken üretim giderleri olarak dikkate almakta ve bu giderleri üretilen poliçelere dağıtarak ertelemektedir. Şirket bu kapsamda 2011 yılı sonunda satış ekibiyle ilgili olarak sağlık branşında 7.501.160 TL ertelenmiş üretim gideri hesaplamıştır (31 Aralık 2010: 6.473.085 TL). Grup elementer branşta çalışan direkt satış ekibine yapılan benzer ödemelerden oluşan değişken üretim giderlerini ise poliçe bazında dağıtmadığı için ertelememektedir.

Devam Eden Riskler Karşılığı

Teknik Karşılıklar Yönetmeliği uyarınca sigorta şirketleri, 1 Ocak 2008 tarihinden itibaren, yürürlükte bulunan sigorta sözleşmeleri dolayısıyla ortaya çıkabilecek tazminatların, ilgili sözleşmeler için ayrılmış kazanılmamış primler karşılığından fazla olma ihtimaline karşı, beklenen hasar prim oranını dikkate alarak devam eden riskler karşılığı ayırmakla yükümlüdürler. Beklenen hasar prim oranı, gerçekleşmiş hasarların kazanılmış prime bölünmesi suretiyle bulunur. Branş bazında hesaplanan beklenen hasar prim oranının 2009 yılından itibaren %95'in üzerinde olması halinde, %95'i aşan oranın net kazanılmamış primler karşılığı ile çarpılması sonucunda bulunan tutar, ilgili branşın devam eden riskler karşılığı olarak hesaplanmaktadır.

Grup, 31 Aralık 2011 tarihi itibariyle yaptığı hesaplama sonucunda 4.125.557 TL (31 Aralık 2010: 324.756 TL) tutarında net devam eden riskler karşılığı hesaplamış ve kayıtlarına yansıtılmıştır (17 no'lu dipnot).

Yapı Kredi Sigorta A.Ş.

31 Aralık 2011 Tarihi İtibariyle Konsolide Finansal Tablolara İlişkin Açıklayıcı Dipnotlar

(Para birimi aksi belirtilmedikçe Türk Lirası ("TL") olarak gösterilmiştir.)

2. Önemli Muhasebe Politikalarının Özeti (Devamı)

Muallak Hasar ve Tazminat Karşılığı

Grup, tahakkuk etmiş ve hesaben tespit edilmiş ancak daha önceki hesap dönemlerinde veya cari hesap döneminde fiilen ödenmemiş tazminat bedelleri veya bu bedel hesaplanmamış ise tahmini bedelleri ile gerçekleşmiş ancak rapor edilmemiş tazminat bedelleri için muallak hasar ve tazminat karşılığı ayrılmaktadır. Muallak hasar karşılığı eksper raporlarına veya sigortalı ile eksperin değerlendirmelerine uygun olarak belirlenmektedir.

Teknik Karşılıklar Yönetmeliği uyarınca, 31 Aralık 2010 tarihinden itibaren, hesap dönemi sonu itibariyle uygulama esasları Müsteşarlıkça belirlenen aktüeryal zincirleme merdiven yöntemleri kullanılarak gerçekleşmiş ancak rapor edilmemiş tazminat bedeli hesap edilir. Bu yöntemler, Standart Zincir, Hasar/Prim, Cape Cod, Frekans/Siddet ve Munich Zinciri Yöntemidir. Tahakkuk etmiş ve hesaben tespit edilmiş muallak tazminat karşılığı ile seçilen aktüeryal zincirleme merdiven yöntemi arasındaki fark gerçekleşmiş ancak rapor edilmemiş tazminat bedelidir.

Gerçekleşmiş ancak rapor edilmemiş tazminat bedellerinin test edilebilmesi için ayrı bir hesaplama yapılır. Bu hesaplama sırasında hesap dönemi sonu rakamları son 12 ayı kapsayacak şekilde brüt olarak dikkate alınır. Bu tarihlerden önce meydana gelmiş ancak bu tarihlerden sonra ihbar edilmiş tazminatlar, gerçekleşmiş ancak rapor edilmemiş tazminat bedelleri olarak kabul edilir. Gerçekleşmiş ancak rapor edilmemiş tazminat bedellerinin hesaplanması sırasında, sigorta ve reasürans şirketlerinin bu bedellerle ilgili olarak son 5 veya daha fazla yıllarda; bu tarihlerden önce meydana gelmiş ancak sonrasında rapor edilmiş tazminatların, bunlara ilişkin rücu, sovtaj ve benzeri gelir tahsilatlarının tenzil edilmesinden sonra kalan tutarlarının, söz konusu yıllara ilişkin prim üretimlerine bölünmesi suretiyle bulunan ağırlıklı ortalama dikkate alınır. Cari hesap dönemi için gerçekleşmiş ancak rapor edilmemiş tazminat bedeli, ağırlıklı ortalama ile cari hesap döneminden önceki 12 aylık toplam brüt prim üretiminin çarpılması suretiyle bulunur. Bu çerçevede 31 Aralık 2011 tarihi itibariyle Grup, hayat ve hayat dışı branşlar için toplam 134.211.971 TL (31 Aralık 2010 - 120.272.576 TL) tutarında net muallak hasar karşılığı ayrılmıştır.

Test sonucunda bulunan tutar, seçilen aktüeryal zincirleme merdiven yöntemi ile bulunan tutar, branşların toplamı itibariyle kıyaslanır ve hangi tutar daha büyük ise bu yöntemin her bir branşına ilişkin tutarları gerçekleşmiş ancak rapor edilmemiş tutar olarak finansal tablolara yansıtılır. 31 Aralık 2011 tarihi itibariyle hayat ve hayat dışı branşlar için toplam 25.267.913 TL (31 Aralık 2010 - 26.023.587 TL) tutarında gerçekleşmiş ancak rapor edilmemiş hasar karşılığı hesaplanmış olup, bu tutarın %100'ü dikkate alınmıştır.

Aktüeryal zincirleme merdiven yöntemi hesaplamaları brüt tutarlar üzerinden yapılar, grubun yürürlükte bulunan veya ilgili reasürans anlaşmalarına bağlı olarak net rakamlara ulaşmaktadır.

Ayrıca, aktüer tarafından büyük hasar ayıklaması yapılan branşlarda da, ayıklanan büyük hasarlar için bir sonraki yıl yeterlilik farkı hesaplaması yapılır.

Büyük hasar eliminasyonu Hazine Müsteşarlığı tarafından yayımlanan 18 Ekim 2010 tarih ve 2010/16 sayılı Genelgenin "F-Büyük Hasarlar Maddesi" gereğince hesaplanır. Büyük hasar eliminasyonu yapılan branşlar, Kara Araçları, Trafik, Yangın ve Doğal Afetler, Genel Sorumluluk branşlarıdır.

Hazine Müsteşarlığı tarafından yayımlanan 18 Ekim 2010 tarih ve 2010/16 sayılı Genelgenin "J- Rücu ve Sovtaj Gelirlerine İlişkin Muhasebe Kayıtları Maddesi" gereğince rücu ve sovtaj ile ilgili hesaplanan muhtemel gelir karşılıkları mevcut düzenleme içerisinde yer almadığından, 31 Aralık 2009 tarihi itibariyle hesaplanan ve cari dönemde devir kaydıyla 2010 yılına aktarılan kısım "Konusu Kalmayan Karşılıklar" hesabı içerisinde takip edilmektedir.

Grup, tüm branşlar için Standart aktüeryal zincirleme merdiven yöntemini kullanmaktadır.

"Sigorta ve Reasürans ile Emeklilik Şirketlerinin Teknik Karşılıklarına ve Bu Karşılıkların Yatırılacağı Varlıklara İlişkin Yönetmelik" in 7. Maddesi ve Hazine Müsteşarlığı tarafından yayımlanan 2010/14 sayılı "Hayat Branşına İlişkin Gerçekleşmiş Ancak Rapor Edilmemiş Muallak Tazminat Karşılığına İlişkin Hesaplama Esaslarına İlişkin Genelge" uyarınca, hayat branşında gerçekleşmiş ancak rapor edilmemiş muallak tazminat karşılığı teminat tutarları esas alınarak hesaplanmaktadır. Bu doğrultuda Grup son 5 yılda gerçekleşmiş ancak rapor edilmemiş hasarları, tazminat bedellerini ve toplam teminatları dikkate almıştır. Yıllar itibari ile yapılan toplam teminat hesabında beher poliçe bazında hesaplanan tüm teminatların yıllık ortalama değerleri ilgili teminatların riskleri çerçevesinde ağırlıklandırılmıştır. Hayat Branşına İlişkin Gerçekleşmiş Ancak Rapor Edilmemiş Muallak Tazminat Karşılığı, son 5 yılda ilgili hesap döneminden önce gerçekleşmiş ancak rapor edilmemiş tazminat bedellerinin toplamının yukarıda belirtildiği şekilde hesaplanan 5 yıllık toplam teminata bölünmesi ile elde edilen oranın cari hesap döneminden önceki 12 aylık ortalama toplam teminat tutarının çarpılması suretiyle hesaplanmıştır. Bu çerçevede 31 Aralık 2011 tarihi itibarıyla Grup, hayat branşı için gerçekleşmiş ancak rapor edilmemiş tazminat bedelleri ile ilgili olarak konsolide finansal tablolarda toplam 2.376.861 TL (31 Aralık 2010: 2.137.311 TL) tutarında net muallak tazminat karşılığı ayrılmıştır.

Ferdi Kaza Sigortası branşında ise gerçekleşmiş ancak rapor edilmemiş tazminat bedellerine ilişkin muallak tazminat karşılığı hesabı, hasar adedinin yetersiz olması (8 yılda toplam 19 adet hasar) nedeni ile "Sigorta ve Reasürans ile Emeklilik Şirketlerinin Teknik Karşılıklarına ve Bu Karşılıkların Yatırılacağı Varlıklara İlişkin Yönetmelik" in 6. Maddesinde öngörülen hesaplama yöntemi ile hesaplanmıştır. Bu hesaplama sırasında hesap dönemi sonu rakamları son 12 ayı kapsayacak şekilde brüt olarak dikkate alınmıştır. Bu tarihlerden önce meydana gelmiş ancak bu tarihlerden sonra ihbar edilmiş tazminatlar, gerçekleşmiş ancak rapor edilmemiş tazminat bedelleri olarak kabul edilmiştir. Gerçekleşmiş ancak rapor edilmemiş tazminat bedellerinin hesaplanması sırasında, sigorta ve reasürans şirketlerinin bu bedellerle ilgili olarak son 5 veya daha fazla yıllarda; bu tarihlerden önce meydana gelmiş ancak sonrasında rapor edilmiş tazminatların, bunlara ilişkin rücu, sovtaj ve benzeri gelir tahsilatlarının tenzil edilmesinden sonra kalan tutarlarının, söz konusu yıllara ilişkin prim üretimlerine bölünmesi suretiyle bulunan ağırlıklı ortalama dikkate alınmıştır. Cari hesap dönemi için gerçekleşmiş ancak rapor edilmemiş tazminat bedeli, yukarıda belirtilen şekilde hesaplanmış olan ağırlıklı ortalama ile cari hesap döneminden önceki 12 aylık toplam brüt prim üretiminin çarpılması suretiyle bulunmuştur. Bu çerçevede 31 Aralık 2011 tarihi itibariyle Grup, ferdi kaza branşında 61.025 TL (31 Aralık 2010: 4.113 TL) tutarında net muallak tazminat karşılığı ayrılmıştır.

Muallak tazminat tutarı her hesap dönemi sonu itibarıyla güncellenmekte ve yeterli miktarda karşılık ayrılmamış dosyalar için ilave karşılık ayrılmaktadır. 31 Aralık 2011 tarihi itibari ile 52.275 TL net muallak hasar yeterlilik karşılığı ayrılmıştır (31 Aralık 2010: 264.552 TL).

Yapı Kredi Sigorta A.Ş.

31 Aralık 2011 Tarihi İtibariyle Konsolide Finansal Tablolara İlişkin Açıklayıcı Dipnotlar

(Para birimi aksi belirtilmedikçe Türk Lirası ("TL") olarak gösterilmiştir.)

2. Önemli Muhasebe Politikalarının Özeti (Devamı)

Dengeleme Karşılığı

Teknik Karşılıklar Yönetmeliği uyarınca, 1 Ocak 2008 tarihinden itibaren geçerli olmak üzere sigorta şirketleri, takip eden hesap dönemlerinde meydana gelebilecek tazminat oranlarındaki dalgalanmaları dengelemek ve katastrofik riskleri karşılamak üzere kredi ve deprem teminatları içeren sigorta sözleşmeleri için dengeleme karşılığı ayırmak zorundadırlar. Söz konusu karşılık her bir yıla tekbül eden net deprem ve kredi primlerinin %12'si oranında hesaplanır. Net primin hesaplanmasında, bölüşmesiz reasürans anlaşmaları için ödenen tutarlar devredilen prim olarak kabul edilir. Grup, 31 Aralık 2011 tarihi itibarıyla hayat dışı branşlar için toplam 7.968.674 TL (31 Aralık 2010: 6.481.612 TL) tutarında dengeleme karşılığı ayırmıştır (17 ve 47.1 no'lu dipnotlar).

Hazine Müsteşarlığı tarafından 27 Mart 2009 tarihinde yayımlanan 2009/9 sayılı "Teknik Karşılıklarla İlgili Mevzuatın Uygulanmasına İlişkin Sektör Duyurusu"nda sigorta şirketlerinin deprem dolayısıyla meydana gelebilecek ölüm ve maluliyet, hayat ve kaza branşlarında deprem ek teminatı verdikleri tarifeler için de dengeleme karşılığı ayırması gerektiği belirtilmiş olup, Müsteşarlık tarafından 28 Temmuz 2010 tarihinde yayımlanan 27655 sayılı "Sigorta ve Reasürans ile Emeklilik şirketlerinin Teknik Karşılıklarına ve Bu Karşılıkların Yatırılacağı Varlıklara İlişkin Yönetmelikte Değişiklik Yapılmasına Dair Yönetmelik" ile dengeleme karşılığının hesaplanma yöntemi yeniden belirlenmiştir. Söz konusu Yönetmeliğin "Dengeleme Karşılığı" başlıklı 9. Maddesinin beşinci fıkrasında, vefat teminatının verildiği hayat sigortalarında dengeleme karşılığının hesabı sırasında şirketlerin kendi istatistik verilerini kullanacakları, gerekli hesaplamayı yapabilecek veri seti bulunmayan şirketlerin ise vefat net priminin (masraf payı dahil) %11'ini deprem primi olarak kabul edecekleri ve bu tutarın %12'si oranında karşılık ayırarakları ifade edilmiştir. Bu kapsamda, hayat branşında masraf payı dahil olmak üzere vefat net priminin %11'i deprem primi olarak kabul edilerek, elde edilen bu tutarın %12'si oranında dengeleme karşılığı hesaplanmıştır. Grup, hayat branşı için 31 Aralık 2011 tarihi itibarıyla 1.938.678 TL tutarında dengeleme karşılığı ayırmıştır (31 Aralık 2010: 941.255 TL). Ferdi kaza branşında, Ferdi Kaza Sigortası Genel Şartları'nın 6. Maddesinin f bendinde yer alan deprem riskinin kapsam altına alındığı sözleşmeler için teknik tarifede öngörülen deprem primin %12'si oranı dikkate alınarak dengeleme karşılığı hesaplanmıştır. Grup, ferdi kaza branşında 31 Aralık 2011 tarihi itibarıyla 3.535 TL tutarında dengeleme karşılığı ayırmıştır (31 Aralık 2010: 149 TL).

23 Ekim 2011 tarihinde 7.2 şiddetinde meydana gelen Van depremi ile ilgili olarak ödenen 762.472 TL tutarında tazminat 2008 yılı dengeleme karşılığından, 1.220.157 TL tutarındaki muallak hasar karşılığı ise 2012/1 sayılı "Dengeleme Karşılığının Kullanılması ile Bazı Genelgelere İlişkin İlave Açıklamalar Hakkında Genelge" kapsamında 1.139.975 TL'si 2008 yılı 80.182 TL'si 2009 yılı dengeleme karşılığından düşülmüştür.

İkramiye ve indirimler karşılığı

İkramiye ve indirimler karşılığı, cari dönemde yaşayan poliçelere ilişkin olarak sigortalıya müteakip dönemlerde yenilemeye bağlı olmaksızın bir ikramiye veya indirim taahhüdünde bulunulduğu takdirde ayrılması gereken karşılıktır. Grup'un ikramiye ve indirim uygulamasına gitmesi durumunda, Sigortacılık Kanunu'nun 16.maddesi gereği ayrılması gereken ikramiye ve indirimler karşılığı cari yılın teknik sonuçlarına göre sigortalılar veya lehdarlar için ayrılan ikramiye ve indirim tutarlarından oluşur. Bağlı Ortaklık, her dönem sonunda kara iştirak anlaşması yapmış olduğu grup hayat poliçeleri bazında hakedilen prim ile hasar üzerinden hesaplama yapmakta ve yüksek olasılıkla yenileyeceği ilgili tüm grup hayat poliçeleri için ihtiyatlılık gereği bu şekilde ikramiye ve indirim karşılığı hesaplamaya devam etmektedir.

Grup, 31 Aralık 2011 tarihi itibarıyla 2.075.511 TL (31 Aralık 2010: 921.422 TL olup, 169.751 TL'si Gider Tahakkukları hesabı içerisine sınıflandırılmıştır) tutarında ikramiyeler ve indirimler karşılığı ayırmıştır. Şirket, yenileme şartına bağlı olarak verdiği ikramiye ve indirimler için de ilgili grubun yenileme ihtimali yenilememe ihtimalinden yüksek ise ihtiyatlılık gereği ikramiye ve indirim karşılığı hesaplamaya devam etmektedir.

Grup, 2.075.511 TL tutarındaki ikramiye ve indirimler karşılığının 1.129.536 TL'sini kısa vadeli yükümlülükler altında, 945.975 TL'sini uzun vadeli yükümlülükler altında muhasebeleştirmiştir.

Hayat Matematik ve Kar Payı Karşılıkları

Matematik karşılıklar yürürlükte bulunan her bir sözleşme için tarifedeki teknik esaslara göre ayrı ayrı hesaplanan ve aşağıda (i) ve (ii) bentlerinde açıklanan aktüeryal matematik karşılıklar ile taahhüt edilmişse bu karşılıkların yatırıma yönlendirilmesi sonucu elde edilen gelirlerden sigortalılara ayrılan kar payı karşılıkları toplamından oluşur.

- Aktüeryal matematik karşılıklar, şirketlerin üstlendiği riziko için alınan primleri ile sigorta ettirenler ile lehdarlara olan yükümlülüklerin peşin değerleri arasındaki farktır. Aktüeryal matematik karşılıklar, bir yıldan uzun süreli hayat sigortaları için tarifelerin teknik esaslarında belirtilen formül ve esaslara göre ayrılır. Aktüeryal matematik karşılıklar, sigortacının ileride yerine getireceği yükümlülüklerinin peşin değeri ile sigorta ettiren tarafından ileride ödenecek primlerin bugünkü değeri arasındaki farkın bulunması şeklinde (prospektif yöntem) hesaplanır. Ancak, aktüeryal matematik karşılıkların sigorta ettirenin ödediği primlerin sonuç değeri ile sigortacının üstlendiği rizikonun sonuç değeri arasındaki farkın hesaplanması şeklinde (retrospektif yöntem) veya Müsteşarlıkça kabul edilen genel kabul görmüş aktüeryal yöntemlere göre hesaplanması halinde bulunan aktüeryal matematik karşılıklar toplamı bu toplamdan az olamaz. Aktüeryal matematik karşılığın negatif olarak hesaplandığı durumlarda bu değer sıfır olarak kabul edilir. Birikim priminin de alındığı hayat sigortalarında aktüeryal matematik karşılık, primlerin birikimine kalan kısımlarının toplamından oluşur. Aktüeryal matematik karşılıklar tarifenin teknik özelliklerine göre tahakkuk veya tahsil esasına göre hesaplanabilir.
- Kar payı karşılıkları şirketlerin kar payı vermeyi taahhüt ettikleri sözleşmeler için sigorta ettirenler ile lehdarlara olan yükümlülüklerine istinaden ayrılan karşılıkların yatırımdıkları varlıkların gelirlerinden, onaylı kar payı teknik esaslarında belirtilen kar payı dağıtım sistemine göre hesaplanan teknik faiz geliri ile sınırlı olmak kaydıyla garanti edilen kısmın da dahil olduğu miktar ile önceki yıllara ait birikmiş kar payı karşılıklarından oluşur (17 no'lu dipnot).

Yapı Kredi Sigorta A.Ş.

31 Aralık 2011 Tarihi İtibariyle Konsolide Finansal Tablolara İlişkin Açıklayıcı Dipnotlar

(Para birimi aksi belirtilmedikçe Türk Lirası ("TL") olarak gösterilmiştir.)

2. Önemli Muhasebe Politikalarının Özeti (Devamı)

2.26 Bireysel Emeklilik İşlemleri

Bireysel emeklilik sistemi içinde Grup'un kurucusu olduğu ve katılımcıların yatırımlarının yönlendirildiği emeklilik yatırım fonlarının toplam tutarı, finansal tablolarda emeklilik faaliyetlerinden alacaklar ve emeklilik faaliyetlerinden borçlar hesap kalemlerinde brüt olarak gösterilmiştir.

31 Aralık 2011 tarihi itibarıyla Grup'un on sekiz adet kurulu emeklilik yatırım fonu bulunmaktadır.

Bireysel emeklilik sistemi alacakları, emeklilik yatırım fonlarına yapılan sermaye avansları, fonlardan fon işletim kesintisi alacakları ve saklayıcı şirketten alacaklardan oluşmaktadır. Grup, fonlardan fon işletim kesintisi alacakları hesabı altında, fonların yönetiminden kaynaklanan ve aynı gün içerisinde tahsil edilemeyen fon işletim gideri kesintisi alacaklarını takip etmektedir. Grup tarafından kurulan emeklilik yatırım fonlarına tahsis edilen avanslar, emeklilik yatırım fonlarına yapılan sermaye avansları hesabında takip edilmektedir.

Bireysel emeklilik sistemi borçları, önceki paragrafta açıklanan katılımcılara borçlar hesabına ek olarak, katılımcılar geçici hesabı ve bireysel emeklilik araçlarına borçlardan oluşmaktadır. Katılımcılar geçici hesabı, katılımcılar adına henüz yatırıma yönlendirilmemiş paralar ile katılımcıların sistemden ayrılması veya birikimlerini başka bir şirkete aktarması durumunda, katılımcıya ait fon paylarının satışı sonrası, söz konusu satış işleminden elde edilen bedelden varsa giriş aidatı borçları ve benzeri kesintilerin yapılarak katılımcılara ödenecek veya diğer bir şirkete aktarım yapılacak tutarın izlendiği hesap kalemidir.

Fonların yönetim ve temsili ile fonlara tahsis edilen donanım, personel ve muhasebe hizmetleri karşılığı olan fon yönetim gideri kesintisi, Grup hesaplarında gelir olarak kaydedilmekte ve Grup ile Yönetici arasında, anlaşma dahilindeki oranlar çerçevesinde paylaşılmaktadır. Söz konusu ücretlerin tamamı Grup'un teknik gelirleri içerisinde fon işletim gelirleri olarak, yöneticiye ait olan kısmı ise Grup'un teknik giderleri içerisinde fon işletim gideri olarak fon işletim karşılığında ödenen tutar olarak gösterilmektedir.

Bireysel emeklilik işlemlerinden kaynaklanan komisyon giderleri ise emeklilik faaliyet giderleri altında gösterilmektedir. Bununla birlikte Grup, "TMS 18 - Hasılat" ve "TMS 39- Finansal Araçlar: Muhasebeleştirme ve Ölçme" kapsamında satılan bireysel emeklilik sözleşmeleri için ödenen komisyonları, bu sözleşmelerden garanti edilen toplam geliri aşmamak kaydıyla, gelirin elde edilmesi için beklenen süreyi dikkate alarak ertelemektedir. Grup 31 Aralık 2011 itibarıyla 6.222.748 TL (31 Aralık 2010: 4.530.752 TL) tutarında ertelenmiş komisyon gideri hesaplamış ve finansal tablolarda bunun 2.204.285 TL'lik (31 Aralık 2010: 2.095.002 TL) kısmı kısa vadeli gelecek aylara ait diğer giderler ve gelir tahakkukları 4.018.463 TL'lik (31 Aralık 2010: 2.435.750 TL) kısmı ise gelecek yıllara ait diğer giderler ve gelir tahakkukları hesap kalemleri altında muhasebeleştirilmiştir (47.1 no'lu dipnot). Emeklilik sözleşmelerine istinaden ertelenmiş komisyon giderlerindeki değişim ise gelir tablosunda diğer teknik gelirler hesap kalemi altında muhasebeleştirilmektedir. (31 Aralık 2010 tarihli mali tablolarda ise, gelir tablosunda faaliyet giderleri hesap kalemi altında muhasebeleştirilmiştir).

Katılımcıların bireysel emeklilik hesabına yapılan katkı payları üzerinden azami yüzde sekiz oranını aşmamak kaydıyla alınan gider kesintileri ise, yönetim gideri kesintisi hesabı altında takip edilmektedir.

Giriş aidatı gelirleri hesabında, katılımcıların bireysel emeklilik sistemine ilk kez katılması sırasında veya yeni bir bireysel emeklilik hesabı açtırması durumunda katılımcılardan emeklilik sözleşmesinin imzalandığı tarihte geçerli olan asgari ücretin aylık tutarını aşmamak kaydıyla tahakkuk eden tutar izlenmektedir. Grup emeklilik ürünleri bazında bireysel emeklilik giriş aidatı tutarının yarısını ilk sözleşme yılı içerisinde katkı payı ödeme vadelerinde tahsil edip, gelir olarak kaydetmekte, diğer yarısını 10 yıl süre ile katılımcının bireysel emeklilik sisteminden ayrıldığı veya başka bir şirkete aktarım talebinde bulunduğu tarihe kadar ertelemektedir. Bununla birlikte Grup başlangıçta aldığı giriş aidatı tutarına istinaden, sözleşmelere 10 yıl süre ile giriş aidatının ertelenen tutarına eşit bir devamlılık ödülünü (TL sözleşmeler için, enflasyona göre endekslenmektedir), katılımcının bireysel emeklilik hesabını 10 yıl süre ile kesintisiz olarak Grup'ta bulundurması durumunda emeklilik hesabına aktarmak üzere tanımlamıştır. Grup devamlılığa bağlı olarak verilmesi muhtemel ve sözleşmeye dayalı olan ödüllerle ilgili yükümlülüğü için 31 Aralık 2011 itibarıyla 7.329.495 TL (31 Aralık 2010: 6.032.045 TL) tutarında karşılık hesaplamış ve finansal tablolarda diğer uzun vadeli yükümlülükler altında muhasebeleştirilmiştir. Bu karşılığın hesaplanmasında Grup, katılımcıların bireysel emeklilik hesabını 10 yıl boyunca Grup'ta bulundurması ihtimalini ölçen bir modelleme yapmakta ve bulunan muhtemel tutarı finansal tablolara bugünkü değeri ile yansıtmaktadır. Bu yükümlülük tutarındaki değişim gelir tablosunda faaliyet giderleri hesap kalemi altında muhasebeleştirilmektedir (31 Aralık 2010: Emeklilik branşı diğer teknik gelirler hesabı adı altında muhasebeleştirilmiştir). Bu yükümlülük tutarındaki değişim gelir tablosunda emeklilik faaliyetlerinden giderler içinde diğer teknik giderler hesap kalemi altında muhasebeleştirilmektedir. 9 Ağustos 2008 tarihinden sonra akdedilen sözleşmelerde ise devamlılık ödülü ancak emekliliğe hak kazanılması ile verildiğinden bu tarihten sonraki sözleşmeler için devamlılık ödülü katılımcıların bireysel emeklilik hesabını emekliliğe hak kazandıkları tarihe kadar Grup'ta bulundurması ihtimali üzerinden hesaplanmaktadır.

Emeklilik yatırım fonlarına ilişkin fon portföyünün oluşturulduğu tarih ile fon paylarının tamamen satıldığı tarih arasında oluşan portföy değer değişimleri sermaye avans tahsisi faiz gelirleri olarak gelir tablosuna kaydedilmektedir.

Yapı Kredi Sigorta A.Ş.

31 Aralık 2011 Tarihi İtibariyle Konsolide Finansal Tablolara İlişkin Açıklayıcı Dipnotlar

(Para birimi aksi belirtilmedikçe Türk Lirası ("TL") olarak gösterilmiştir.)

2. Önemli Muhasebe Politikalarının Özeti (Devamı)

2.27 2011/18 sayılı "Sosyal Güvenlik Kurumuna Tedavi Masraflarına İlişkin Yapılan Ödemelerin Muhasebeleştirilmesine ve Sigortacılık Hesap Planında Yeni Hesap Kodu Açılmasına Dair Genelge" Kapsamında Trafik Kazaları Tedavi Masraflarına İlişkin Yapılan Yeni Düzenleme

25 Şubat 2011 tarih ve 27857 sayılı Resmi Gazete'de yayımlanarak yürürlüğe giren "6111 sayılı Bazı Alacakların Yeniden Yapılandırılması ile Sosyal Sigortalar ve Genel Sağlık Sigortası Kanunu ve Diğer Bazı Kanun ve Kanun Hükmünde Kararnemelerde Değişiklik Yapılması Hakkında Kanun" un 59 uncu maddesi ile 2918 sayılı Karayolları Trafik Kanununun 98 inci maddesi değiştirilmiştir.

Bahse konu Kanunun 59 uncu maddesiyle, 25 Şubat 2011 tarihinden itibaren, trafik kazalarına sağlık teminatı sağlayan zorunlu sigortalarda; sigorta şirketlerinde yazılan primlerin %15'ini aşmamak üzere Hazine Müsteşarlığınca belirlenecek tutarın Sosyal Güvenlik Kurumu'na ("SGK") aktarılmasını ve bu aktarımla birlikte sigorta şirketlerinin trafik kazalarından kaynaklanan yaralanmalar neticesinde ortaya çıkan tedavi giderlerine ilişkin sorumluluklarının SGK'ya devredildiği hükme bağlanmaktadır. Yine aynı Kanun'un Geçici 1'inci maddesi ile 59'uncu madde kapsamında aktarılabilecek tutarın %20'sini aşmamak üzere Hazine Müsteşarlığınca belirlenecek tutarın SGK'ya aktarılması ile 25 Şubat 2011 tarihinden önce trafik kazalarından kaynaklanan yaralanmalara ilişkin sunulan tedavi hizmetlerinin de SGK tarafından karşılanacağı hükme bağlanmıştır.

Bu çerçevede Zorunlu Trafik Sigortası, Zorunlu Taşımacılık Sigortası ile Zorunlu Koltuk Ferdi Kaza Sigortası kapsamında tedavi masraflarının ödenmesine ilişkin usul ve esaslar 27 Ağustos 2011 tarih ve 28038 sayılı Resmi Gazete'de yayımlanan "Trafik Kazaları Nedeniyle İlgililere Sunulan Sağlık Hizmet Bedellerinin Tahsiline İlişkin Usul ve Esaslar Hakkında Yönetmelik" ve 2011/17 sayılı Genelge ile düzenlenmiştir. Söz konusu uygulamaların muhasebeleştirilmesine ilişkin usul ve esaslar ise 2011/18 sayılı "Sosyal Güvenlik Kurumuna Tedavi Masraflarına İlişkin Yapılan Ödemelerin Muhasebeleştirilmesine ve Sigortacılık Hesap Planında Yeni Hesap Kodu Açılmasına Dair Genelge" ile açıklanmıştır.

2011/18 sayılı Genelge'ye göre Grup'un ilgili branşlarda vermiş olduğu teminatlarla ilişkin tedavi gideri ödeme yükümlülüğü kalmadığından AZMM gelişim üçgenlerinde Kanun kapsamına giren tedavi giderlerine ilişkin tüm veriler çıkarılmıştır. Aynı genelgeye göre Kanun'un Geçici 1. maddesine göre Kanun'un yayımlandığı tarihten önce meydana gelen trafik kazalarına ilişkin olarak Şirket'in, kayıtlarında takip ettiği tedavi masraflarına ilişkin kanunun yürürlüğe girdiği tarihten önce gerçekleşen hasarlara ilişkin muallak hasar dosyaları ile söz konusu tedavi masraflarına ilişkin hesaplanan tasfiye edilecek IBNR tutarını ödenen hasarlar hesabına kaydetmesi gerekmektedir. Grup ihtiyatlılık gereği daha önce bu kapsamdaki hukuki süreci devam eden dosyalarını tasfiye etmemiş olup, ilgili Genelge sonrasında bu dosyaları kapatarak SGK'ya borçlar hesabına aktarmıştır. Tasfiye edilecek IBNR tutarı, 31 Mart 2011 tarihi itibariyle düzenlenen AZMM tablosu hem tedavi masraflarına ilişkin veriler dahil hem de bu veriler hariç olarak yapılan iki hesaplamasının farkı olarak ele alınmıştır. 17 sayılı Genelge hükümleri çerçevesinde Hazine Müsteşarlığı tarafından Grup'a bildirilen yükümlülükler ile belirtilen hesaplama sonucu bulunan tutarın ilgili döneme isabet eden kısımları arasında oluşan fark ilgili bilanço hesabına yansıtılmış ve diğer teknik gelirler veya giderler hesabına aktarılmıştır.

Grup, 2011/18 sayılı Genelge'ye göre tedavi giderleri ile birlikte olan ölüm ve maluliyet tazminatlarının ayrıştırılmasını yapmış ve finansal tabloların hazırlanmasında yapılan hesaplamalara sadece tedavi masrafları konu edilmiştir.

Grup'a Zorunlu Trafik Sigortası kapsamında, 2011 yılı için 6111 sayılı Kanunun yayımından önce meydana gelen trafik kazaları bakımından Sosyal Güvenlik Kurumuna aktarılabilecek tutar ile, Zorunlu Taşımacılık Sigortası ve Zorunlu Koltuk Ferdi Kaza Sigortası kapsamında, 2011 yılı için 6111 sayılı Kanunun yayımından önce meydana gelen trafik kazaları bakımından Sosyal Güvenlik Kurumuna aktarılabilecek tutarın hesabında kullanılacak katsayılar Hazine Müsteşarlığı tarafından bildirilmiştir.

Bu çerçevede Grup, 2011/18 sayılı Genelge'de yapılan açıklamalara göre Kanunun yayım tarihinden önce ve sonrası için hesaplamış olduğu ve kendisine bildirilmiş olan tutarları finansallarına aktarmıştır.

Yukarıda bahsedilen kanun ve yönetmelikler çerçevesinde SGK'ya yapılan aktarımlar sebebiyle 31 Aralık 2011 itibariyle Grup, Kanun sonrası dönem ile ilgili SGK'ya devredilecek primler nedeni ile gelir tablosunda 2.026.521 TL ve kanun öncesi döneme ait hasarların SGK'ya devri için ödenecek primler ve bu primler ödeninceye kadar ilgili genelge kapsamında finansal tablolarda SGK'ya borçlar hesabında izlenecek hasar dosyaları ve IBNR tutarı için ise 1.371.293 TL tutarında gideri 1 Temmuz - 31 Aralık 2011 döneminde kayıtlarına yansıtmıştır. Bu işlemin gelecek yıllardaki net etkisi Hazine Müsteşarlığı'nın bildirimlerine bağlı olarak kesinleşecektir.

2.28 2011/23 sayılı "Gerçekleşmiş Ancak Raporlanmamış Tazminat Karşılığı (IBNR) Hesaplamasına İlişkin Açıklamalar Hakkında Genelge" Kapsamında "Dava Sürecindeki Hasar Muallakları" ile İlgili Düzenleme:

Sigorta ve Reasürans Şirketleri ile Emeklilik Şirketlerinin Finansal raporlamaları hakkında Yönetmeliğin 4 üncü maddesinin birinci fıkrasına göre "Şirket faaliyetlerinin, ikinci fıkrada belirtilen konularda Müsteşarlıkça çıkarılacak tebliğler hariç olmak üzere, bu Yönetmelik ile TMSK'nun finansal tabloların hazırlanma ve sunulma esaslarına ilişkin mevzuat hükümleri çerçevesinde muhasebeleştirilmesi esastır." Aynı Yönetmeliğin 6 ıncı maddesinin birinci fıkrasında ise bilanço, "şirketlerin belirli bir tarihteki iktisadi ve mali durumunu yansıtan, varlıklarını, borçlarını ve özsermayelerini, aktif ve pasif hesaplar şeklinde gerçeğe uygun ve doğru bir biçimde gösteren tablo" olarak tanımlanmıştır.

Bu çerçevede finansal raporların gerçek durumu yansıtabilmesi adına 2011/23 sayılı genelge ile dava sürecinde olan dosyalar için kazanma ve kaybetme ihtimalinin değerlendirilmesi suretiyle karşılık ayrılması gerektiği ve dava sürecinde olan dosyalar için hangi esaslara göre muallak tazminat karşılığından indirim yapılabileceği belirtilmiştir.

Yapı Kredi Sigorta A.Ş.

31 Aralık 2011 Tarihi İtibariyle Konsolide Finansal Tablolara İlişkin Açıklayıcı Dipnotlar

(Para birimi aksi belirtilmedikçe Türk Lirası ("TL") olarak gösterilmiştir.)

2. Önemli Muhasebe Politikalarının Özeti (Devamı)

İlgili genelgede belirtilen esaslara uygun olarak davanın sonuçlanma tarihi dikkate alınarak hesaplanmanın yapıldığı 2011 dönemi sonundan geriye doğru son beş yıllık gerçekleşmelere göre alt branşlar itibariyle aleyhe açılan davaların tutarları üzerinden kazanma oranı hesaplanmış ve bu kazanma oranına göre dava sürecinde olan dosyalar için tahakkuk ettirilen muallak dosyalardan brüt 8.032.012 TL net 5.621.282 TL indirim yapılmış olup, alt branş bazında kullanılan kazanma oranlarına aşağıda yer verilmiştir.

Branş	Kazanma Oranı (%)	Brüt	Net
C.M.R Sorumluluk Sigortası	25,00	27.241	16.218
Elektronik Cihaz Sigortası	25,00	40.386	7.994
Emtea Nakliyat Sigortası	25,00	114.960	47.677
Ferdi Kaza Sigortası	3,19	6.969	6.165
Hırsızlık Sigortası	25,00	467.141	256.066
İnşaat Sigortası	18,48	298.564	14.771
İşveren Mali Sorumluluk Sigortası	6,27	7.492	5.712
Karayolları Motorlu Araçlar Zorunlu Mali Sorumluluk Sigortası	12,18	2.575.650	2.435.174
Kasko Sigortası	25,00	1.393.845	1.349.558
M.K.T. Araçları İhtiyari Mali Sorumluluk Sigortası	21,13	838.565	789.492
Makine Kırılması Sigortası	25,00	423.742	38.673
Makine Montaj Sigortası	25,00	16.796	1.748
Tekne Sigortası	0,15	858	429
Üçüncü Şahıslara Karşı Mali Sorumluluk Sigortası	25,00	413.967	151.790
Yangın Sigortası	25,00	1.405.836	499.815
Toplam		8.032.012	5.621.282

3. Önemli Muhasebe Tahminleri ve Hükümleri

Finansal tabloların hazırlanması, bilanço tarihi itibariyle raporlanan varlıklar ve yükümlülüklerin tutarlarını, şarta bağlı varlıkların ve yükümlülüklerin açıklanmasını ve hesap dönemi boyunca raporlanan gelir ve giderlerin tutarlarını etkileyebilecek tahmin ve varsayımların kullanılmasını gerektirmektedir. Muhasebe değerlendirme, tahmin ve varsayımları, geçmiş tecrübe ve diğer faktörler ile o günün koşullarıyla gelecekteki olaylar hakkında makul beklentiler dikkate alınarak değerlendirilir. Bu değerlendirme ve tahminler, yönetimin mevcut olaylar ve işlemlere ilişkin en iyi bilgilerine dayanmasına rağmen, fiili sonuçlar varsayımlarından farklılık gösterebilir.

Grup için en önemli muhasebe tahminlerinden biri yürürlükte olan poliçelerinden doğacak teknik giderlere ilişkin nihai net yükümlülüklerin tahmin edilmesidir. Sigortacılık ile ilgili yükümlülüklerin tahmin edilmesi, doğası itibariyle çok sayıda belirsizliğin değerlendirilmesini içerir. Kullanılan tahminler, başlıca; sigorta muallak hasar ve tazminat karşılıkları, hayat matematik karşılıkları, diğer teknik karşılıklar finansal varlıkların gerçeğe uygun değerlerinin hesaplanması, kıdem tazminatı karşılığı, varlıkların değer düşüklüğü karşılıkları ile ertelenmiş vergi varlığı hesaplamasıyla bağlantılı olup, ilgili dipnotlarda detaylarıyla açıklanmış ve bunun dışında finansal tablolara yansıtılan tutarlar üzerinde önemli derecede etkisi olabilecek yorumlar ve bilanço tarihlerinde var olan veya ileride gerçekleşebilecek tahminlerin esas kaynakları göz önünde bulundurularak yapılan önemli varsayımlar ve değerlendirmeler aşağıdaki gibidir:

Kıdem tazminatı karşılığı:

Grup, ilişkitedeki finansal tablolarda kıdem tazminatı karşılığını aktüeryal varsayımlar kullanarak hesaplamış ve kayıtlarına yansıtmıştır. Grup'un, 31 Aralık 2011 tarihi itibariyle, kıdem tazminatı yükümlülüğü 8.700.530 TL (31 Aralık 2010 - 8.436.611 TL)'dir.

Şüpheli alacaklar karşılığı:

Grup, araçlardan ve sigortalılardan idari ve kanuni takipteki alacakları için 31 Aralık 2011 tarihinde sona eren ara döneme ait finansal tablolarında 2.653.511 TL (31 Aralık 2010 - 2.559.389 TL) tutarında şüpheli alacak karşılığı ayırmıştır. Grup ayrıca kanuni takipte olmayan ancak tahsil edemeyeceğini düşündüğü alacakları için de TL 2.275.148 (31 Aralık 2010 - 1.751.387 TL) tutarında sigortacılık faaliyetlerinden alacak karşılığı ayırmıştır.

Rücu alacakları:

Grup, 31 Aralık 2011 tarihi itibariyle tahakkuk esasına göre dava ve icra safhasında olan rücu alacakları ve mutabık kalınmamış şahıs rücu alacakları için şüpheli alacak karşılığı sonrası (reasürans hissesi düşüldükten sonra), 9.313.588 TL (31 Aralık 2010 - 6.515.800 TL) tutarında net rücu alacağını kayıtlara almıştır.

Yapı Kredi Sigorta A.Ş.

31 Aralık 2011 Tarihi İtibariyle Konsolide Finansal Tablolara İlişkin Açıklayıcı Dipnotlar

(Para birimi aksi belirtilmedikçe Türk Lirası ("TL") olarak gösterilmiştir.)

3. Önemli Muhasebe Tahminleri ve Hükümleri (Devamı)

Muallak hasar ve tazminat karşılığı:

Muallak tazminat karşılığı hesaplanırken birçok tahmin ve hükümlerin yanı sıra eksper, bilirkişi, danışman görüşü gibi kesin kanıtlara da başvurulur. Muallak tazminat karşılığı tutarlarının kesin olarak son haline ulaşması uzun zaman alabilmektedir. Bu nedenle muallak tazminat karşılığı hesaplamasında aktüeryal zincirleme merdiven metodu ile Grup'un geçmiş yıllar hasar gelişim tutarları deneyimi de baz alınmaktadır. Geçmiş yıllar hasar gelişimi gelecekteki hasar tutarları hesaplamasında kullanılmaktadır. Bu hesaplama, ödenen hasarlar gelişimleri, geçmişte hasar başına düşen ortalama tazminat tutarı, geçmiş hasar sayıları ile beklenen hasar/prim oranı dikkate alınarak yapılmaktadır. Teknik Karşılıklar Yönetmeliği uyarınca, 30 Eylül 2010 tarihinden itibaren, hesap dönemi sonu itibariyle uygulama esasları Müsteşarlıkça belirlenen aktüeryal zincirleme merdiven yöntemleri kullanılarak gerçekleştirilmiş ancak rapor edilmemiş tazminat bedeli hesap edilir. Tahakkuk etmiş ve hesaben tespit edilmiş muallak tazminat karşılığı ile seçilen aktüeryal zincirleme merdiven yöntemi arasındaki fark gerçekleştirilmiş ancak rapor edilmemiş tazminat bedelidir. Test sonucunda bulunan tutar, seçilen aktüeryal zincirleme merdiven yöntemi ile bulunan tutar, branşların toplamı itibariyle kıyaslanır ve hangi tutar daha büyük ise bu yöntemin her bir branşına ilişkin tutarları gerçekleştirilmiş ancak rapor edilmemiş tutar olarak finansal tablolara yansıtılır. Ayrıca, aktüer tarafından büyük hasar ayıklaması yapılan branşlarda da, ayıklanan büyük hasarlar için bir sonraki yıl yeterlilik farkı hesaplaması yapılır.

Büyük hasar eliminasyonu Hazine Müsteşarlığı tarafından yayımlanan 18 Ekim 2010 tarih ve 2010/16 sayılı Genelgenin "F-Büyük Hasarlar Maddesi" gereğince hesaplanır. Büyük hasar eliminasyonu yapılan branşlar, Kara Araçları, Trafik, Yangın ve Doğal Afetler, Genel Sorumluluk branşlarıdır.

Grup'un 31 Aralık 2011 tarihi itibariyle muallak tazminat karşılığı tutarı net 134.211.971 TL (31 Aralık 2010 - 120.272.576 TL)'dir.

Ertelenen vergi:

Ertelenmiş vergi, bilanço yükümlülüğü metodu dikkate alınarak, aktif ve pasiflerin finansal raporlamada yansıtılan değerleri ile yasal vergi hesabındaki bazları arasındaki geçici farklardan oluşan vergi etkileri dikkate alınarak yansıtılmaktadır. Ertelenmiş vergi varlığı hesaplamasında çeşitli tahmin ve hükümler kullanılmaktadır. Grup, 31 Aralık 2011 tarihi itibariyle 9.349.222 TL (31 Aralık 2010 - 11.112.823 TL) tutarında net ertelenmiş vergi varlığı hesaplamış ve kayıtlarına yansıtmıştır.

Grup, 31 Aralık 2010 tarihli finansal tablolarını hazırladığı tarih itibariyle kurumlar vergisi hesabında dikkate aldığı 13.171.975 TL tutarındaki kalemleri 30 Nisan 2011 tarihli kurumlar vergisi beyanamesini verirken yeniden gözden geçirmiş ve bu tutarlara hesaplamada yer vermemiştir. Bu kalemler finansal tabloların hazırlandığı tarihte ertelenmiş vergiye konu edildiğinden bu değişiklik ilgili dönem için sadece kurumlar vergisi karşılığı ile ertelenmiş vergi hesabı arasında bir geçişmeye neden olmuştur.

4. Sigorta ve Finansal Riskin Yönetimi

Sigorta riski

Sigorta sözleşmelerine ilişkin risk, sigorta konusu olayın gerçekleşmesi ihtimali ve bu olaydan kaynaklanacak olan hasar tutarının bilinmiyor olmasıdır. Sigorta sözleşmelerinin doğası gereği, söz konusu risk rastlantısal ve dolayısıyla tam olarak tahmin edilemez.

Fiyatlandırma ve karşılık ayırma metodlarına ihtimal teorisinin uygulandığı bir poliçe portföyünde, Grup'un sigorta sözleşmeleriyle ilgili olarak maruz kaldığı temel risk, ödenen hasar ve tazminatların sigortacılık karşılıklarının kayıtlı değerlerinin üstünde gerçekleşmesidir. Grup poliçe yazma stratejisini, kabul edilen sigorta risklerinin tipine ve oluşan hasarlara göre belirlemektedir.

Grup'un fiyatlandırması, istatistiksel analize, geçmiş data ve ilgili ürüne uygun düşen mortalite tablolarına göre yapılmaktadır. Grup söz konusu riskleri, şekillendirmiş olduğu poliçe yazma stratejisi ve bütün branşlarda tarafı olduğu reasürans anlaşmaları ile yönetmektedir. Hayat ve Ferdi Kaza branşlarında risk kabul politikası uyarınca aşağıdaki unsurlar dikkate alınır:

- Bireysel sigortalarda sigortalı yaşı, sigorta bedeli dikkate alınarak sağlık beyanları ve raporları,
- Grup sigortalarda gruptaki kişi sayısına ve sigortalının zorunlu veya ihtiyari olmasına göre sağlık beyanları ve raporları,
- Fiyatlandırmada, sigortalının sağlık durumuna göre sür prim uygulanması, ek şart konulması veya teminatın indirilmesi veya reddedilmesi ile ilgili bilgiler,
- Yüksek tutarlı teminatlarda sağlık belgeleri yanında, sigortalının maddi durumu ile ilgili belgeler

Yapı Kredi Sigorta A.Ş.

31 Aralık 2011 Tarihi İtibariyle Konsolide Finansal Tablolara İlişkin Açıklayıcı Dipnotlar

(Para birimi aksi belirtilmedikçe Türk Lirası ("TL") olarak gösterilmiştir.)

4. Sigorta ve Finansal Riskin Yönetimi (Devamı)

Sigorta riskinin (sigorta edilen azami tutar) branş bazında dağılımı aşağıda özetlenmiştir (sağlık branşı hariç):

	31 Aralık 2011	31 Aralık 2010
Kara araçları sorumluluk	693.789.187.489	526.082.542.589
Yangın ve doğal afetler	73.308.701.533	55.298.915.197
Kaza	93.448.492.985	10.044.680.569
Genel zararlar	43.522.760.430	28.670.806.466
Hayat	17.876.041.658	13.388.377.078
Genel sorumluluk	14.724.505.215	10.943.462.784
Nakliyat	11.538.488.455	5.444.042.064
Kara araçları	6.396.348.377	6.209.512.929
Hava araçları sorumluluk	5.852.853.650	2.500.075.250
Hava araçları	726.855.949	441.023.793
Hukuksal koruma	481.581.900	439.953.500
Su araçları	442.224.790	388.140.861
Toplam	947.571.163.635	659.851.533.080

Grup'un hayat sigortaları fiyatlandırma politikalarına bağlı olarak maruz kaldığı riskler aşağıda anlatılmıştır:

Mortalite Riski:

Gerçekleşen ölüm hasarlarının, ölüm riskinin fiyatlandırmasında kullanılan mortalite tablolarındaki ölüm ihtimallerinden daha yüksek olmasıdır. Grup, ürüne göre uygun mortalite tablolarını kullanmaktadır. Ayrıca ürün bazında hasar prim oranlarına göre, tarifeler üzerinde gerekli değişiklikler yapılmaktadır. Grup, hayat sigortası sözleşmelerinin fiyatlandırmasını yaparken CSO 53-58, CSO 80 veya CSO 2011 mortalite tablolarını kullanmaktadır.

Teknik Faiz Riski:

Birikimli hayat ürünlerinde sigortalılara minimum "teknik faiz oranı" kadar faiz garanti edilmektedir. Grup, piyasa faiz oranlarının garanti edilen faiz oranından düşük olması durumunda teknik faiz riskine maruz kalabilecektir. Bununla birlikte, 2000 yılındaki tarife değişikliği ile teknik faiz, enflasyon oranı ile sınırlandırılmıştır.

Duyarlılık analizleri

Finansal risk

Grup, sahip olduğu finansal varlıklar, reasürans varlıkları ve sigortacılık yükümlülüklerinden dolayı finansal risklere maruz kalmaktadır. Özet olarak temel finansal risk, finansal varlıklardan sağlanan gelirlerin, sigorta sözleşmelerinden kaynaklanan yükümlülüklerin karşılanmasında yetersiz kalmasıdır. Finansal riskin en önemli bileşenleri piyasa riski (kur riski, piyasa değeri faiz oranı riski, nakit akımı faiz oranı riski ve fiyat riskini içerir), kredi riski ve likidite riskidir. Grup'un genel risk yönetimi programı, finansal piyasaların değişkenliğine ve bunun Grup'un finansal performansı üzerindeki muhtemel olumsuz etkilerinin asgari seviyeye indirilmesine yoğunlaşmaktadır. Grup, olası risklere maruz kalmamak için herhangi bir türev finansal varlık kullanmamaktadır. Risk yönetimi, Grup yönetimi tarafından Yönetim Kurulu'na onaylanmış usuller doğrultusunda gerçekleştirilmektedir.

(a) Piyasa riski

i. Nakit akım faiz oranı riski

Grup, değişken faiz oranlı finansal varlıkların ve yükümlülüklerinin tabi olduğu faiz oranlarının değişiminin etkisinden doğan faiz oranı riskine maruz kalmaktadır. Söz konusu risk, faiz oranına duyarlı olan varlık ve yükümlülükleri dengelemek suretiyle oluşan doğal tedbirlerle yönetilmektedir.

Değişken faiz oranlı finansal varlıklar, Grup'u faiz oranı riskine maruz bırakmaktadır. 31 Aralık 2011 tarihinde değişken faizli finansal varlıklarına uygulanan piyasa faiz oranı % 1 yüksek/düşük olsaydı ve diğer tüm değişkenler sabit kalsaydı, ilgili döneme ait net gelir 197.867 TL (31 Aralık 2010: 424.245 TL) daha yüksek/düşük olacaktır.

Yapı Kredi Sigorta A.Ş.

31 Aralık 2011 Tarihi İtibariyle Konsolide Finansal Tablolara İlişkin Açıklayıcı Dipnotlar

(Para birimi aksi belirtilmedikçe Türk Lirası ("TL") olarak gösterilmiştir.)

4. Sigorta ve Finansal Riskin Yönetimi (Devamı)

ii. Kur riski

Grup, döviz cinsinden alacak ve borçların Türk Lirası'na çevrilmesinden dolayı döviz kuru değişikliklerinden doğan kur riskine maruz kalmaktadır. Bu riskler, döviz pozisyonunun analiz edilmesi ile takip edilmektedir.

31 Aralık 2011 tarihi itibarıyla Euro, TL karşısında %10 oranında değer kazansaydı/kaybetseydi ve diğer tüm değişkenler sabit kalsaydı, Euro cinsinden alacak ve borçların çevrimi dolayısıyla oluşacak kur farkı karı/zararı sonucu net varlıklar 874.707 TL (31 Aralık 2010: 1.624.449 TL) daha yüksek/düşük olacaktı.

31 Aralık 2011 tarihi itibarıyla ABD Doları, TL karşısında %10 oranında değer kazansaydı/kaybetseydi ve diğer tüm değişkenler sabit kalsaydı, ABD Doları cinsinden alacak ve borçların çevrimi dolayısıyla oluşacak kur farkı zararı/karı sonucu net varlıklar 1.723.476 TL (31 Aralık 2010: 1.225.020 TL) daha yüksek/düşük olacaktı.

31 Aralık 2011 ve 2010 tarihleri itibarıyla Grup'un döviz cinsinden satılmaya hazır finansal varlığı bulunmadığından, kur değişikliklerinin Grup'un özsermaye hesapları arasında yer alan "Finansal varlıkların değerlemesi" hesabı üzerinde bir etkisi olmamaktadır.

Grup'un döviz cinsinden olan varlık ve yükümlülüklerine ilişkin bilgiler ilgili dipnotlarda yer almaktadır.

iii. Fiyat riski

Grup'un finansal varlıkları, Grup'u fiyat riskine maruz bırakmaktadır. Grup emtea fiyat riskine maruz değildir.

31 Aralık 2011 tarihi itibarıyla Grup'un satılmaya hazır olarak sınıflandırılan kota edilmiş hisse senedi yatırımı bulunmamaktadır (31 Aralık 2010 tarihi itibarıyla ilgili yatırımların piyasa fiyatı %5 oranında artsaydı/azalsaydı ve diğer tüm değişkenler sabit kalsaydı, net varlıklar 12.021 TL daha yüksek/düşük olacaktı).

31 Aralık 2011 tarihi itibarıyla Grup'un sabit faizli satılmaya hazır borçlanma araçları piyasa değerinden tutulmaktadır. Piyasa faiz oranları %1 oranında artsaydı azalsaydı ve diğer tüm değişkenler sabit kalsaydı, ilgili döneme ait "Finansal varlıkların değerlemesi" hesabı üzerindeki etkisi 7.082.036 TL (31 Aralık 2010: 2.456.206 TL) daha yüksek/düşük olacaktı.

31 Aralık 2011 tarihi itibarıyla Grup'un gerçeğe uygun değer farkı gelir tablosuna yansıtılan finansal varlıkları piyasa değerinden tutulmaktadır. Gerçeğe uygun değer farkı gelir tablosuna yansıtılan finansal varlıkların piyasa fiyatı % 1 oranında değişseydi ve diğer tüm değişkenler sabit kalsaydı, net varlıklar üzerindeki etki 60.030 TL (31 Aralık 2010: 236.668 TL) olacaktı.

Yukarıda açıklanan piyasa riskine ilişkin duyarlılık analizleri vergi öncesi hesaplanan etkileri yansıtmaktadır.

(b) Kredi riski

Finansal varlıkların mülkiyeti, karşı tarafın sözleşmenin şartlarını yerine getirmeme riskini taşır. Grup'un kredi riski, nakit ve nakit benzerleri ile banka mevduatları, finansal varlıklar, sigortacılık yükümlülüklerindeki reasürans payları, reasürans şirketlerinden alacaklar ve sigortalılardan ve aracı kurumlardan olan prim alacaklarından kaynaklanmaktadır. Bu riskler, Grup yönetimi tarafından karşı tarafa olan toplam kredi riski olarak görülmektedir.

Grup kredi ve alacaklar olarak sınıflandırılan finansal varlıklarının ve sigorta faaliyetlerinden kaynaklanan alacaklarının (reasürans alacakları dahil) kredi riskini alınan teminat ve karşı taraf seçiminde uyguladığı prosedürler ile takip etmekte ve sınırlandırmaktadır. Bu alacaklar ile ilgili diğer açıklamalar 12 no'lu dipnotta verilmiştir.

Grup'un kredi ve alacak grubu dışında kalan ve kredi riskine tabi finansal varlıkları genellikle devlet iç borçlanma senetleri, Türkiye'de yerleşik banka ve diğer finansal kurumlarda tutulan vadeli ve vadesiz mevduat ile teşkilatlanmış borsalardan olan alacakları temsil etmekte ve bu alacaklar yüksek kredi riskine sahip olarak kabul edilmemektedir.

(c) Likidite riski

Grup, sigorta sözleşmelerinden kaynaklanan yükümlülüklerin karşılanabilmesi için elinde bulunan nakit kaynakları kullanmaktadır. Likidite riski, makul bir maliyet dahilinde, borçların ödenmesi için yeterli nakdin bulunmaması riskidir. Yönetim, söz konusu borçların ödenmesine yetecek tutarda fon bulundurulmasıyla ilgili limitleri belirler.

Yapı Kredi Sigorta A.Ş.

31 Aralık 2011 Tarihi İtibariyle Konsolide Finansal Tablolara İlişkin Açıklayıcı Dipnotlar

(Para birimi aksi belirtilmedikçe Türk Lirası ("TL") olarak gösterilmiştir.)

4. Sigorta ve Finansal Riskin Yönetimi (Devamı)

Aşağıdaki tablo, Grup'un finansal ve sigorta yükümlülüklerinin bilanço tarihleri itibariyle sözleşmeden kaynaklanan veya beklenen vadelerine kalan sürelerine göre dağılımını göstermektedir. Tabloda gösterilen tutarlar, sigorta ve reasürans şirketlerine borçlar dışında iskonto edilmemiş değerlerdir.

Sözleşmeden kaynaklanan nakit akımları

31 Aralık 2011	3 aya kadar	3 ay - 1 yıl	1 yıl -5 yıl	Toplam
Sigorta ve reasürans şirketlerine borçlar	2.438.022	1.868.350	-	4.306.372
SGK'ya Borçlar	1.728.571	-	2.820.571	4.549.092
	4.166.593	1.868.350	2.820.571	8.855.464

Beklenen nakit akımları

31 Aralık 2011	3 aya kadar	3 ay - 1 yıl	1 yıl - 5 yıl	5 yıldan uzun	Toplam
Hayat matematik karşılığı-net (**)	14.241.795	95.435.468	313.980.243	127.225.580	550.883.086
Muallak hasar karşılığı - net (*)	40.593.611	29.708.560	63.909.800	-	134.211.971
Dengeleme karşılığı - net	-	-	-	9.910.887	9.910.887
Devam eden riskler karşılığı - net	196.882	3.806.908	121.743	24	4.125.557
İkramiye ve İndirimler Karşılığı	-	2.075.511	-	-	2.075.511
	55.032.288	131.026.447	378.011.786	137.136.491	701.207.012

Sözleşmeden kaynaklanan nakit akımları

31 Aralık 2010	3 aya kadar	3 ay - 1 yıl	1 yıl -5 yıl	Toplam
Sigorta ve reasürans şirketlerine borçlar	3.852.188	6.797.618	-	10.649.806
	3.852.188	6.797.618	-	10.649.806

Beklenen nakit akımları

31 Aralık 2010	3 aya kadar	3 ay - 1 yıl	1 yıl - 5 yıl	5 yıldan uzun	Toplam
Hayat matematik karşılığı-net (**)	13.525.826	87.176.801	276.893.365	118.786.246	496.382.238
Muallak hasar karşılığı - net (*)	56.514.381	34.997.270	28.760.925	-	120.272.576
Devam eden riskler karşılığı - net	2.318	14.751	282.970	24.897	324.756
Dengeleme karşılığı - net	-	-	-	7.423.016	7.423.016
	70.042.525	122.188.822	305.937.260	126.234.159	624.402.586

(*) Grup dava konusu muallak hasarların ödenmesinin bir yıldan daha uzun bir sürede gerçekleşeceğini öngörmektedir. Muallak hasarlar karşılığı ve kazanılmış primler karşılığının tamamını bilançoda kısa vadeli olarak sınıflandırmıştır.

(**) Grup hayat matematik karşılıklarının bir kısmının iştiralar, vade gelimi ve hayat riskinin gerçekleşmesi sonucu bir yıldan daha kısa bir sürede ödeneceğini öngörmektedir. Hayat matematik karşılığı tutarının tamamını bilançoda uzun vadeli olarak sınıflandırmıştır.

Grup yukarıda belirtilen yükümlülükleri, aktifinde yer alan finansal varlıklar ve nakit ve nakit benzeri varlıklar ile karşılamayı öngörmektedir.

Finansal araçların gerçeğe uygun değeri

Gerçeğe uygun değer, finansal araçların, zorunlu bir satış veya tasfiye işlemi dışında gönüllü taraflar arasındaki bir cari işlemde, el değiştirebileceği bir tutar olup, eğer varsa teşkilatlanmış bir piyasada işlem gören fiyatı ile en iyi şekilde belirlenir.

Finansal araçların tahmini gerçeğe uygun değerleri, Grup tarafından mevcut piyasa bilgileri ve uygun değerlendirme yöntemleri kullanılarak tespit edilmektedir. 31 Aralık 2011 ve 2010 tarihleri itibariyle gerçeğe uygun değeri belirlenen finansal varlıkların tümü 1.seviye finansal varlıklardır.

Yapı Kredi Sigorta A.Ş.

31 Aralık 2011 Tarihi İtibariyle Konsolide Finansal Tablolara İlişkin Açıklayıcı Dipnotlar

(Para birimi aksi belirtilmedikçe Türk Lirası ("TL") olarak gösterilmiştir.)

4. Sigorta ve Finansal Riskin Yönetimi (Devamı)

Aşağıdaki yöntem ve varsayımlar, bilançoda gerçeğe uygun değerleri ile yansıtılmayan finansal araçların gerçeğe uygun değerinin tahmininde kullanılmıştır:

Finansal varlıklar

Yılsunu kurlarıyla çevrilen dövize dayalı olan bakiyelerin gerçeğe uygun değerlerinin, kayıtlı değerlerine yaklaştığı kabul edilmektedir. Nakit ve nakit benzerlerinin gerçeğe uygun değerlerinin kısa vadeli olmaları dolayısıyla kayıtlı değerlerine yaklaştığı kabul edilmektedir. Esas faaliyetlerden alacakların kayıtlı değerinin ilgili şüpheli alacak karşılığının düşülmesinden sonra gerçeğe uygun değerlerini gösterdiği tahmin edilmektedir. Borsaya kayıtlı olmayan satılmaya hazır finansal varlıkların ise maliyetleri, varsa, değer düşüklüğü çıkarılmış değerleri gerçeğe uygun değerleri olarak kabul edilmektedir.

Finansal yükümlülükler

Esas faaliyetlerden borçlar ile diğer parasal borçların kayıtlı değerlerinin gerçeğe uygun değerlerine yakın olduğu tahmin edilmektedir.

Sermaye yönetimi

Grup'un sermayeyi yönetirken amaçları:

- Hazine Müsteşarlığı'nın gerekli gördüğü sermaye yeterliliği şartlarını yerine getirmek,
- Grup'un işletmelerin devamlılığı ilkesi çerçevesinde varlığını sürdürmek ve faaliyetlerin devamını sağlayabilmek,
- Sigorta sözleşmelerini risk ile orantılı olarak fiyatlandırarak sermayedarlarına getiri sağlamaktır.

Grup, Sigorta ve Reasürans ile Emeklilik Şirketlerinin Sermaye Yeterliliklerinin Ölçülmesine ve Değerlendirilmesine İlişkin Yönetmelik Madde 10'a göre Haziran ve Aralık dönemlerinde olmak üzere yılda iki defa asgari gerekli özsermaye hesaplamaktadır.

31 Aralık 2011 tarihi itibarıyla Bağlı Ortaklık'ın sermaye yeterliliğinin ölçülmesine ilişkin yönetmelik çerçevesinde hesaplamış olduğu asgari gerekli özsermaye 54.458.633 TL olup, Ana Şirket için henüz 31 Aralık 2011 tarihi itibarıyla hesaplama yapılmamıştır (31 Aralık 2010: 275.585.195 TL).

5. Bölüm Bilgileri

Grup'un "Faaliyetlere ilişkin karar almaya yetkili mercii"ye yaptığı faaliyet raporlamasına ilişkin bilgiler "TFRS 8 - Faaliyet Bölümleri" standardı kapsamında bu bölümde açıklanmıştır.

Raporlanacak alt faaliyet bölümlerinin belirlenmesinde üst yönetime verilen raporların yanı sıra, "TFRS 8 - Faaliyet Bölümleri" standardı kapsamında yer alan sayısal alt sınırlar da dikkate alınmış ve prim üretimi ve teknik karlılığına göre toplam tutarın %10'undan fazlasını teşkil eden bölümler ayrı bir faaliyet bölümü olarak değerlendirilmiştir. Grup'un poliçe dağıtım kanalları, direkt satışları ve acente partijli satışlarından oluşmakta olup, toplam prim üretiminin %10'unu aşan büyük bir sigortaliya satışı bulunmamaktadır. Grup faaliyetlerini Türkiye'de sürdürmektedir. Grup'un ana gelir kalemi poliçeler üzerinden alınan prim tutarıdır.

Sigortalı primlerinin yatırıma yönlendirilmesi sonucu elde edilen yatırım gelirleri de önemli bir gelir kaynağıdır. Emeklilik sisteminde ise fonların yönetim ve temsili ile fonlara tahsis edilen donanım, personel ve muhasebe hizmetleri karşılığı olan fon yönetim gideri kesintisi, Grup hesaplarında gelir olarak kaydedilmekte ve Bağlı Ortaklık ile Yönetici arasında, anlaşma dahilindeki oranlar çerçevesinde paylaşılır. Ayrıca Grup, giriş aidatı gelirlerini de emeklilik branşının içinde takip etmektedir. Söz konusu ücretlerin tamamı Grup'un teknik gelirleri içerisinde yer almaktadır.

Grup yönetiminin belirlediği faaliyet bölümleri 31 Aralık 2011 ve 2010 tarihleri itibarıyla aşağıdaki gibidir:

Sağlık dışı sigortalar

Sağlık dışı veya elementer sigortalar Grup'un sağlık branşı dışında faaliyette bulunduğu ağırlıklı olarak Kara Araçları (Kasko), Kara araçları sorumluluk (Trafik), Yangın, Nakliyat, Mühendislik ve diğer branşlardaki üretimden oluşmaktadır. Sağlık dışı branşlardaki üretim ağırlıklı olarak acente broker ve banka kanalı ile yapılmakta olup genellikle Türkiye sınırları içindeki risklerin sigortası olarak düzenlenmektedir. Özellikle yangın, kasko ve trafik branşında poliçeler yıllık olarak düzenlenmektedir. Yüksek risk konsantrasyonuna sahip ürünler için yurt içi ve yurt dışı reasürans şirketlerine gerekli devirler ise poliçe ile eş zamanlı düzenlenen ihtiyari reasürans sözleşmeleri ile yapılmaktadır.

Sağlık Sigortası

Sağlık Sigortası, sigortalıların sigorta süresi içinde hastalanmaları ve/veya herhangi bir kaza sonucu yaralanmaları halinde tedavileri için gerekli masrafları ile varsa gündelik tazminatları, bu genel şartlarla varsa özel şartlar çerçevesinde, poliçede yazılı meblağlara kadar temin eder. Sigortanın coğrafi sınırları poliçede belirtilir.

Hayat Sigortaları

Sigortacı, bu sigorta ile bir kimsenin belirli bir süre içinde veya sözleşmede belirtilen şart ve haller içinde ölümü veya o kimsenin sözleşmede belirtilen belli bir süreden fazla yaşaması ihtimalini ya da her iki ihtimali beraber sigorta edebilir.

Yapı Kredi Sigorta A.Ş.

31 Aralık 2011 Tarihi İtibariyle Konsolide Finansal Tablolara İlişkin Açıklayıcı Dipnotlar

(Para birimi aksi belirtilmedikçe Türk Lirası ("TL") olarak gösterilmiştir.)

5. Bölüm Bilgileri (Devamı)

Bireysel Emeklilik Tasarruf ve Yatırım Sistemi

Bireylerin, emekliliğe yönelik tasarruflarının yatırıma yönlendirilmesi ile emeklilik döneminde ek bir gelir sağlanarak refah düzeylerinin yükseltilmesini teminen, gönüllü katılıma ve belirlenmiş katkı esasına dayalı olan bireysel tasarruf sistemidir.

Grup "Faaliyetlere ilişkin karar almaya yetkili mercii"ye sunduğu bölüm raporlarını da "Sigorta ve Reasürans Şirketleri ile Emeklilik Şirketlerinin Finansal Raporlamaları Hakkında Yönetmelik" doğrultusunda, söz konusu yönetmelik ve TMSK tarafından açıklanan TMS ve TFRS ile Hazine Müsteşarlığı tarafından muhasebe ve finansal raporlama esaslarına ilişkin yayımlanan diğer yönetmelik, açıklama ve genelgeler çerçevesinde takip etmektedir.

Grup varlıklarını bölümlere ayırmamakta olup bir bütün olarak ele almaktadır.

31 Aralık 2011 tarihi itibariyle sona eren ara döneme ait bölüm sonuçları:

	Bölümlerarası						
	Sağlık	Sağlık Dışı	Hayat	Emeklilik	Dağıtılmayan	Düzeltilme	Toplam
TEKNİK GELİR	376.387.341	336.000.481	245.391.678	-	-	(2.576.148)	955.203.352
1- Kazanılmış Primler (Reasürör Payı Düşülmüş Olarak)	373.904.781	300.777.166	142.004.471	-	-	(2.576.148)	814.110.270
1.1- Yazılan Primler (Reasürör payı Düşülmüş Olarak)	409.564.573	338.705.910	144.715.457	-	-	(2.511.246)	890.474.694
1.2- Kazanılmamış Primler Karşılığında Değişim	(35.659.792)	(34.127.943)	(2.710.986)	-	-	(64.902)	(72.563.623)
1.3 - Devam Eden Riskler Karşılığı	-	(3.800.801)	-	-	-	-	(3.800.801)
2- Hayat Branşı Yatırım Geliri	-	-	87.061.117	-	-	-	87.061.117
3- Diğer Teknik Gelirler (Reasürör Payı Düşülmüş Olarak)	2.482.560	35.223.315	16.326.090	-	-	-	54.031.965
TEKNİK GİDER	(322.360.374)	(304.124.927)	(192.718.562)	-	-	-	(819.203.863)
1- Gerçekleşen Hasarlar (Reasürör Payı Düşülmüş Olarak)	(291.466.168)	(214.943.080)	(109.243.366)	-	-	-	(615.652.614)
1.1- Ödenen Tazminatlar (Reasürör Payı Düşülmüş Olarak)	(292.499.276)	(203.457.213)	(105.756.731)	-	-	-	(601.713.220)
1.2- Muallak Tazminatlar Karşılığında Değişim							
(Reasürör Payı ve Devreden Kısım Düşülmüş Olarak) (+/-)	1.033.108	(11.485.867)	(3.486.635)	-	-	-	(13.939.394)
2- İkramiye ve İndirimler Karşılığında Değişim	(1.129.536)	-	(194.304)	-	-	-	(1.323.840)
3- Hayat Matematik Karşılığında Değişim	-	-	(54.500.848)	-	-	-	(54.500.848)
4- Diğer Teknik Giderler	(29.764.670)	(89.181.847)	(28.780.044)	-	-	-	(147.726.561)
Emeklilik Teknik Gelir	-	-	-	77.525.966	-	-	77.525.966
Emeklilik Teknik Gider	-	-	-	(25.855.861)	-	-	(25.855.861)
	54.026.967	31.875.554	52.673.116	51.670.105	-	(2.576.148)	187.669.594
Mali gelir	-	-	20.346.295	-	79.402.608	(21.240.021)	78.508.882
Personel giderleri	-	-	(46.984.645)	-	(66.833.183)	2.576.148	(111.241.680)
Genel giderler	-	-	-	58.991	(44.786.575)	1.274.671	(43.452.913)
Amortisman gideri	-	-	-	-	(7.685.443)	-	(7.685.443)
Karşılık giderleri, net	-	-	-	-	(408.142)	-	(408.142)
Vergi	-	-	-	-	(16.196.880)	-	(16.196.880)
Mali Gider	-	-	-	-	(9.637.497)	-	(9.637.497)
Diğer	-	-	-	-	(1.043.001)	-	(1.043.001)
Net Dönem Karı/ (Zararı)	54.026.967	31.875.554	26.034.766	51.729.096	(67.188.113)	(19.965.350)	76.512.920

Yapı Kredi Sigorta A.Ş.

31 Aralık 2011 Tarihi İtibariyle Konsolide Finansal Tablolara İlişkin Açıklayıcı Dipnotlar

(Para birimi aksi belirtilmedikçe Türk Lirası ("TL") olarak gösterilmiştir.)

5. Bölüm Bilgileri (Devamı)

31 Aralık 2010 tarihi itibariyle sona eren ara döneme ait bölüm sonuçları:

	Sağlık	Sağlık Dışı	Hayat	Bölümlerarası			Toplam
				Emeklilik	Dağıtılmayan	Düzeltilme	
TEKNİK GELİR	312.097.808	285.557.391	138.672.718	-	-	(2.408.509)	733.919.408
1- Kazanılmış Primler (Reasürör Payı Düşülmüş Olarak)	309.120.866	257.708.591	96.756.013	-	-	(2.408.509)	661.176.961
1.1- Yazılan Primler (Reasürör payı Düşülmüş Olarak)	333.368.763	289.542.022	101.337.963	-	-	(2.743.710)	721.505.038
1.2- Kazanılmamış Primler Karşılığında Değişim	(24.247.897)	(38.638.452)	(4.581.950)	-	-	335.201	(67.133.098)
1.3 - Devam Eden Riskler Karşılığı	-	6.805.021	-	-	-	-	6.805.021
2- Hayat Branşı Yatırım Geliri	-	-	38.642.340	-	-	-	38.642.340
3- Diğer Teknik Gelirler (Reasürör Payı Düşülmüş Olarak)	2.976.942	27.848.800	3.274.365	-	-	-	34.100.107
TEKNİK GİDER	(271.118.139)	(256.166.490)	(102.116.703)	-	-	-	(629.401.332)
1- Gerçekleşen Hasarlar (Reasürör Payı Düşülmüş Olarak)	(247.410.573)	(192.228.502)	(105.886.725)	-	-	-	(545.525.799)
1.1- Ödenen Tazminatlar (Reasürör Payı Düşülmüş Olarak)	(248.001.509)	(165.631.056)	(104.487.039)	-	-	-	(518.119.604)
1.2- Muallak Tazminatlar Karşılığında Değişim	-	-	-	-	-	-	-
(Reasürör Payı ve Devreden Kısım Düşülmüş Olarak) (+/-)	590.936	(26.597.446)	(1.399.686)	-	-	-	(27.406.196)
2- İkramiye ve İndirimler Karşılığında Değişim	-	-	279.871	-	-	-	279.871
3- Hayat Matematik Karşılığında Değişim	-	-	16.212.855	-	-	-	16.212.855
4- Diğer Teknik Giderler	(23.707.566)	(63.937.989)	(12.722.704)	-	-	-	(100.368.259)
Emeklilik Teknik Gelir	-	-	-	63.300.351	-	-	63.300.351
Emeklilik Teknik Gider	-	-	-	(21.670.238)	-	-	(21.670.238)
	40.979.669	29.390.901	36.556.015	41.630.113	-	(2.408.509)	146.148.190
Mali gelir	-	-	19.765.275	-	68.414.177	(27.346.483)	60.832.969
Personel giderleri	-	-	(43.718.150)	-	(61.831.820)	2.408.509	(103.141.461)
Genel giderler	-	-	-	79.807	(38.245.521)	865.914	(37.299.800)
Amortisman gideri	-	-	-	-	(4.172.889)	-	(4.172.889)
Karşılık giderleri. net	-	-	-	-	(10.855.026)	-	(10.855.026)
Vergi	-	-	-	-	(10.423.755)	-	(10.423.755)
Mali Gider	-	-	-	-	(5.200.575)	-	(5.200.575)
Diğer	-	-	-	-	2.769.881	-	2.769.881
Net Dönem Karı/ (Zararı)	40.979.669	29.390.901	12.603.140	41.709.920	(59.545.528)	(26.480.569)	38.657.533

6. Maddi Duran Varlıklar

6.1 Dönemin tüm amortisman giderleri ile itfa ve tükenme payları: 7.685.443 TL. (31 Aralık 2010: 4.172.889 TL)

6.1.1 Amortisman giderleri 2.690.366 TL (31 Aralık 2010: 2.729.701 TL)

6.1.2 İtfa ve tükenme payları 4.995.077 TL (31 Aralık 2010: 1.443.188 TL)

6.2 Amortisman hesaplama yöntemleri ile bu yöntemlerde yapılan değişikliklerin dönemin amortisman giderlerinde meydana getirdiği artış (+) veya azalış (-): 1.359.391 TL (31 Aralık 2010: Yoktur).

6.3 Cari dönemde duran varlık hareketleri:

6.3.1 Satın alınan, imal veya inşa edilen maddi ve maddi olmayan duran varlıkların maliyeti: 14.315.476 TL (31 Aralık 2010: 3.586.487 TL).

6.3.2 Satılan veya hurdaya ayrılan maddi duran varlık maliyeti: 5.302.824 TL (31 Aralık 2010: 11.265.038 TL).

6.3.3 Cari dönemde ortaya çıkan değerlendirme artışları:

6.3.3.1 Varlık maliyetlerinde (+): Yoktur (31 Aralık 2010: Yoktur).

6.3.3.2 Birikmiş amortismanlarda (-): Yoktur. (31 Aralık 2010: Yoktur).

Yapı Kredi Sigorta A.Ş.

31 Aralık 2011 Tarihi İtibariyle Konsolide Finansal Tablolara İlişkin Açıklayıcı Dipnotlar

(Para birimi aksi belirtilmedikçe Türk Lirası ("TL") olarak gösterilmiştir.)

6. Maddi Duran Varlıklar (Devamı)

6.3.4 Yapılmakta olan yatırımların niteliği, toplam tutarı, başlangıç ve bitiş tarihi ve tamamlama derecesi(*): 468.910 TL. (31 Aralık 2010: 89.455 TL).

(*) Aralık 2010 yılında başlanılan ve 2011 yılında tamamlanması planlanan bir adet bilgi işlem otomasyon projesine ilişkin olup diğer maddi varlıklar altında takip edilmektedir.

Maddi duran varlık hareket tablosu:

	1 Ocak 2011	İlaveler	Değerleme Farkı	Çıkışlar	31 Aralık 2011	
Maliyet:						
Demirbaş ve tesisatlar	19.624.441	2.794.186	-	(392.308)	22.026.319	
Kullanım amaçlı gayrimenkuller	22.225.745	99.226	246.878	(2.379.160)	20.192.689	
Diğer maddi varlıklar	17.113.025	1.967.402	-	(32.137)	19.048.290	
Makine ve teçhizatlar	8.240.293	409.131	-	-	8.649.424	
Motorlu taşıtlar	177.013	-	-	(168.852)	8.161	
Toplam maliyet	67.380.517	5.269.945	246.878	(2.972.457)	69.924.883	
Birikmiş amortisman:						
Demirbaş ve tesisatlar	(16.791.615)	(1.277.678)	-	389.443	(17.679.851)	
Diğer maddi varlıklar	(16.028.015)	(292.121)	-	32.133	(16.288.003)	
Makine ve teçhizatlar	(6.638.293)	(622.570)	-	-	(7.260.863)	
Kullanım amaçlı gayrimenkuller	(4.630.429)	(407.685)	-	665.222	(4.372.892)	
Motorlu taşıtlar	(85.805)	(13.438)	-	91.082	(8.161)	
					-	
Toplam birikmiş amortisman	(44.174.157)	(2.613.492)	-	1.177.880	(45.609.770)	
Net kayıtlı değer	23.206.360		-		24.315.113	
	1 Ocak 2010	İlaveler	Transferler	Değer Farkı	Çıkışlar	31 Aralık 2010
Maliyet:						
Kullanım amaçlı gayrimenkuller	32.398.107	134.219	-	41.451	(10.348.032)	22.225.745
Makine ve teçhizatlar	6.598.287	1.137.494	504.512	-	-	8.240.293
Demirbaş ve tesisatlar	19.338.397	1.072.734	-	-	(786.690)	19.624.441
Motorlu taşıtlar	219.047	-	33.712	-	(75.746)	177.013
Diğer maddi varlıklar	16.718.901	482.406	(33.712)	-	(54.570)	17.113.025
Kiralama yoluyla edinilmiş maddi varlıklar	504.512	-	(504.512)	-	-	-
Toplam maliyet	75.777.251	2.826.852	-	41.451	(11.265.038)	67.380.516
Birikmiş amortisman:						
Kullanım amaçlı gayrimenkuller	(6.689.182)	(450.420)	-	-	2.509.173	(4.630.429)
Makine ve teçhizatlar	(5.381.651)	(800.255)	(456.387)	-	-	(6.638.293)
Demirbaş ve tesisatlar	(16.721.316)	(835.457)	-	-	765.158	(16.791.615)
Motorlu taşıtlar	(117.668)	(33.770)	(10.114)	-	75.747	(85.805)
Diğer maddi varlıklar	(15.596.641)	(491.483)	10.114	-	49.995	(16.028.015)
Kiralama yoluyla edinilmiş maddi varlıklar	(456.387)	-	456.387	-	-	-
Toplam birikmiş amortisman	(44.962.845)	(2.611.385)	-		3.400.073	(44.174.157)
Net kayıtlı değer	30.814.406	215.477	-	41.451	(7.864.965)	23.206.359

Yapı Kredi Sigorta A.Ş.

31 Aralık 2011 Tarihi İtibariyle Konsolide Finansal Tablolara İlişkin Açıklayıcı Dipnotlar

(Para birimi aksi belirtilmedikçe Türk Lirası ("TL") olarak gösterilmiştir.)

6. Maddi Duran Varlıklar (Devamı)

31 Aralık 2010 tarihi itibarıyla net defter değeri 2.794.074 TL olan Ege Bölge Binası 6 Eylül 2011 tarihinde 10.500.000 TL'ye satılmıştır. TMS uyarınca hesaplanıp gelir tablosunda yatırım gelirleri içinde muhasebeleştirilen 7.705.927 TL satış karının, Vergi Usul Kanunu'na göre hesaplanmış 6.824.060 TL tutarındaki kısmının %75'ine denk gelen 5.118.045 TL Kurumlar Vergisi Kanunu'nun 5/1-e maddesi uyarınca vergiden istisna edilmiş olup, özsermaye altında "Dağıtım Konu Olmayan Dönem Karı" olarak sınıflandırılmıştır (31 Aralık 2010 - 15 no'lu dipnot).

Grup ilgili binanın muhtelif katlarında kiracı olarak ikametini devam ettirmektedir.

Maddi duran varlıkların gerçeğe uygun değerlerinin, enflasyona göre düzeltilmiş maliyet değerlerinden düşük olduğu durumlarda söz konusu farklar için değer düşüş karşılığı ayrılmıştır. Grup kullanım amaçlı gayrimenkulleri için 31 Aralık 2011 tarihi itibarıyla 227.336 TL tutarında değer düşüş karşılığı ayırmıştır (31 Aralık 2010: 474.214 TL).

Kullanım amaçlı gayrimenkuller üzerinde 1.022.310 TL (31 Aralık 2010: 3.328.729 TL) tutarında ipotek bulunmaktadır (43 no'lu dipnot).

Grup'un finansal kiralama işlemlerinde kiracı olarak edindiği maddi duran varlıklar aşağıdaki gibidir:

	31 Aralık 2011	31 Aralık 2010
Maliyet - aktifleştirilmiş finansal kiralama sözleşmeleri	4.137.741	4.203.591
Birikmiş amortisman	(4.130.755)	(4.171.662)
Net kayıtlı değer	6.986	31.929

7. Yatırım Amaçlı Gayrimenkuller

	1 Ocak 2011	İlaveler	Değer Düşüklüğü	Çıkışlar	31 Aralık 2011
Maliyet:					
Binalar	5.783.494	67.839	(3.510)	(2.330.366)	3.517.457
	5.783.494	67.839	(3.510)	(2.330.366)	3.517.457
Birikmiş amortisman:					
Binalar	(1.997.934)	(76.874)	-	1.103.230	(971.578)
	(1.997.934)	(76.874)	-	1.103.230	(971.578)
Net defter değeri	3.785.561				2.545.879

Yapı Kredi Sigorta A.Ş.

31 Aralık 2011 Tarihi İtibariyle Konsolide Finansal Tablolara İlişkin Açıklayıcı Dipnotlar

(Para birimi aksi belirtilmedikçe Türk Lirası ("TL") olarak gösterilmiştir.)

7. Yatırım Amaçlı Gayrimenkuller (Devamı)

	1 Ocak 2010	İlaveler	Çıkışlar	31 Aralık 2010
Maliyet:				
Binalar	5.550.539	232.955	-	5.783.494
	5.550.539	232.955	-	5.783.494
Birikmiş amortisman:				
Binalar	(1.879.619)	(118.314)	-	(1.997.933)
	(1.879.619)	(118.314)	-	(1.997.933)
Net defter değeri	3.670.920	114.641		3.785.561

Grup'un elinde bulundurduğu yatırım amaçlı gayrimenkullerin gerçeğe uygun değerleri, lisanslı gayrimenkul değerlendirme şirketlerince hazırlanan ekspertiz raporları çerçevesinde belirlenmektedir. Yatırım amaçlı gayrimenkullerin gerçeğe uygun değerlerinin, enflasyona göre düzeltilmiş maliyet değerlerinden düşük olduğu durumlarda söz konusu farklar için değer düşüş karşılığı ayrılmıştır. Grup 31 Aralık 2011 tarihi itibariyle yatırım amaçlı gayrimenkulleri için 15.436 TL değer düşüklüğü karşılığı ayırmıştır (31 Aralık 2010: 11.925 TL). Grup'un yatırım amaçlı gayrimenkullerinin değeri Gayrimenkul Değerleme şirketleri tarafından 2009 yılında yapılan değerlendirme sonucunda 8.244.100 TL olarak belirlenmiştir.

Grup'un bu taşınmazlardan elde ettiği aylık kira geliri 14.039 TL'dir (1 Ocak - 31 Aralık 2010: 48.540 TL).

Yatırım amaçlı gayrimenkuller üzerinde maliyet değeri üzerinden 1.703.850 TL (31 Aralık 2010: 1.703.850 TL) tutarında ipotek bulunmaktadır (43 no'lu dipnot).

8. Maddi Olmayan Duran Varlıklar

	1 Ocak 2011	İlaveler	Transfer	Çıkışlar	31 Aralık 2011
Maliyet:					
Haklar	4.011.077	1.291.780	-	-	5.302.857
Diğer Maddi Olmayan Varlıklar	12.733.628	7.217.002	89.455	(7.074)	20.033.011
Maddi Olmayan Varlıklara İlişkin Avanslar	89.455	468.910	(89.455)	-	468.910
Toplam	16.834.160	8.977.692	-	(7.074)	25.804.778
Birikmiş amortisman:					
Haklar	(2.466.748)	(1.088.238)	-	-	(3.554.986)
Diğer Maddi Olmayan Varlıklar	(3.661.798)	(3.906.839)	-	7.074	(7.561.563)
Toplam	(6.128.546)	(4.995.077)	-	7.074	(11.116.549)
Net defter değeri	10.705.614				14.688.229

Yapı Kredi Sigorta A.Ş.

31 Aralık 2011 Tarihi İtibariyle Konsolide Finansal Tablolara İlişkin Açıklayıcı Dipnotlar

(Para birimi aksi belirtilmedikçe Türk Lirası ("TL") olarak gösterilmiştir.)

8. Maddi Olmayan Duran Varlıklar (Devamı)

	1 Ocak 2010	İlaveler	Çıkışlar	31 Aralık 2010
Maliyet:				
Haklar	3.484.396	526.681	-	4.011.077
Diğer maddi olmayan varlıklar*	5.303.112	7.430.516	-	12.733.628
Maddi olmayan varlıklara ilişkin avanslar	2.836.044	89.455	(2.836.044)	89.455
	11.623.552	8.046.652	(2.836.044)	16.834.160
Birikmiş amortisman:				
Haklar	(1.586.586)	(880.162)	-	(2.466.748)
Diğer maddi olmayan varlıklar	(3.098.772)	(563.026)	-	(3.661.798)
	(4.685.358)	(1.443.188)	-	(6.128.546)
Net defter değeri	6.938.194	6.603.464	(2.836.044)	10.705.614

(*) Diğer maddi olmayan duran varlıklar, bilgisayar yazılımları ve lisanslarından oluşmaktadır.

Şirket Türk Vergi Mevzuatı'na göre faydalı ömrü 15 yıl olan lisansların amortisman sürelerini TMS 16 kapsamında değerlendirmiş ve 5 yıl olarak değiştirmiştir. Geçmiş senelerde iktisap edilmiş lisansların faydalı ömürlerinin 5 yıl olarak değiştirilmesi neticesinde cari dönemde 1.081.430 TL amortisman gideri kayıtlara intikal ettirilmiştir.

Ayrıca, ekonomik ömrünü tamamlamış ancak itfa olmamış sabit kıymetlerin 277.961 TL defter değeri, ilgili dönemde amortisman gideri olarak kayıtlara intikal ettirilmek sureti ile sıfırlanmıştır.

9. İştiraklerdeki Yatırımlar

Grup'un, özsermaye muhasebesi yöntemine göre kayıtlarına yansıtıldığı iştiraki bulunmamaktadır (31 Aralık 2010: Yoktur).

10. Reasürans Varlıkları

	31 Aralık 2011	31 Aralık 2010
Muallak hasar ve tazminat karşılığı reasürör payı (17 no'lu dipnot)	124.004.727	77.150.771
Kazanılmamış primler karşılığı reasürör payı (17 no'lu dipnot)	124.750.178	56.265.513
Reasürör şirketleri cari hesabı - net borçlar	(41.497.541)	(21.480.726)
Reasürans Gelirleri/(Giderleri)		
Ödenen hasarlarda reasürör payı	77.498.234	44.025.122
Reasürörlerden alınan komisyonlar (brüt)	54.980.643	30.137.136
Reasürörlerden alınan komisyonların ertelenmesi	(9.986.332)	1.188.987
Reasürörlere devredilen primler (24 no'lu dipnot)	(256.110.490)	(143.890.315)
Kazanılmamış primler karşılığı değişiminde reasürör payı	68.484.665	1.256.850
Muallak hasar ve tazminat karşılığı değişiminde reasürör payı	46.853.956	(15.138.422)

Reasürans sözleşmeleri ile ilgili detaylı açıklamalar 2.14 no'lu dipnotta yapılmıştır.

Yapı Kredi Sigorta A.Ş.

31 Aralık 2011 Tarihi İtibariyle Konsolide Finansal Tablolara İlişkin Açıklayıcı Dipnotlar

(Para birimi aksi belirtilmedikçe Türk Lirası ("TL") olarak gösterilmiştir.)

11. Finansal Varlıklar

11.1 Kuruluşun faaliyetlerine uygun. sunulan kalemlerin alt sınıflamaları:

	31 Aralık 2011						
	Riski sigortalılara ait portföy			Grup portföyü			
	Bloke	Bloke olmayan	Toplam	Bloke	Bloke olmayan	Toplam	Toplam
Satılmaya hazır finansal varlıklar							
Türk Lirası devlet tahvilleri	99.517.675	10.306.675	109.824.350	178.074.242	220.755.571	398.829.813	508.654.163
Özel Sektör tahvili	-	1.280.041	1.280.041	-	958.400	958.400	2.238.441
Eurobond ve yabancı para devlet tahvilleri	262.269.184	-	262.269.184	-	-	-	262.269.184
Hisse senetleri (*)	-	-	-	-	160.634	160.634	160.634
	361.786.859	11.586.716	373.373.575	178.074.242	221.874.605	399.948.847	773.322.422
Alım satım amaçlı finansal varlıklar							
Türk Lirası devlet tahvilleri	17.939.157	-	17.939.157	6.002.977	5.357.257	11.360.234	29.299.391
Yatırım fonları	39.204.766	-	39.204.766	-	1.773.100	1.773.100	40.977.866
	57.143.923		57.143.923	6.002.977	7.130.357	13.133.334	70.277.257
Toplam	418.930.782	11.586.716	430.517.498	184.077.219	229.004.962	413.082.181	843.599.679
	31 Aralık 2010						
	Riski sigortalılara ait portföy			Grup portföyü			
	Bloke	Bloke olmayan	Toplam	Bloke	Bloke olmayan	Toplam	Toplam
Satılmaya hazır finansal varlıklar							
Eurobond ve Yabancı							
Para Devlet Tahvilleri	278.832.236	-	278.832.236	-	-	-	278.832.236
Özel Sektör Tahvili	-	1.303.550	1.303.550	-	-	-	1.303.550
Türk Lirası Devlet Tahvili	72.442.847	1.825.296	74.268.143	147.942.293	89.291.049	237.233.342	311.501.485
Hisse senetleri (*)	-	-	-	-	401.048	401.048	401.048
	351.275.083	3.128.846	354.403.929	147.942.293	89.692.097	237.634.390	592.038.319
Alım satım amaçlı finansal varlıklar							
Türk Lirası Devlet Tahvili	13.904.471	3.616.770	17.521.241	4.311.549	19.451.477	23.763.026	41.284.267
Yatırım Fonları	54.507.185	1.721.328	56.228.513	-	5.740.397	5.740.397	61.968.910
	68.411.656	5.338.098	73.749.754	4.311.549	25.191.874	29.503.423	103.253.177
Toplam	419.686.739	8.466.944	428.153.683	152.253.842	114.883.971	267.137.813	695.291.496

(*) Borsaya kote olan hisse senedi yoktur (31 Aralık 2010: 240.414 TL)

Yukarıda belirtilen finansal varlıklara ek olarak 31 Aralık 2011 tarihi itibarıyla riski hayat poliçesi sahiplerine ait finansal yatırımlar içerisinde reeskont tutarı dahil 59.501.732 TL (31 Aralık 2010: 55.131.068 TL) ile kayıtlı vadeli mevduat hesabı bulunmakta olup söz konusu tutarın tamamı (31 Aralık 2010: Tamamı) blokedir ve toplam riski sigortalılara ait portföy tutarı 490.019.230 TL'dir. (31 Aralık 2010: 483.284.751 TL) Riski hayat poliçesi sahiplerine ait TL, ABD Doları ve EURO vadeli mevduatın ağırlıklı faiz oranları sırasıyla %11,27, %4,81 ve %4,50 (31 Aralık 2010: TL %9,10, ABD Doları %2,98 ve %2,84) olup ortalama vadeleri 3 aydan kısadır.

Yapı Kredi Sigorta A.Ş.

31 Aralık 2011 Tarihi İtibariyle Konsolide Finansal Tablolara İlişkin Açıklayıcı Dipnotlar

(Para birimi aksi belirtilmedikçe Türk Lirası ("TL") olarak gösterilmiştir.)

11. Finansal Varlıklar (Devamı)

Satılmaya hazır finansal varlıklar portföyünde bulunan tahvillerin faiz oranları %7,05 ile %19,46 (31 Aralık 2010: %7,19 ile %19,46) arasında değişmektedir. Eurobondların faiz oranları %3,62 ile %11,56 (31 Aralık 2010: %3,63 ile %11,56) arasında değişmektedir. Alım satım amaçlı finansal varlıklar portföyünde bulunan tahvillerin faiz oranları %3,38 ile %10,39 (31 Aralık 2010: %7,28 ile %8,01) arasında değişmektedir.

	31 Aralık 2011	31 Aralık 2010
Kredi ve alacaklar (12 no'lu dipnot)	2.603.371.378	2.079.805.647
Toplam	2.603.371.378	2.079.805.647

Grup'un yabancı para satılmaya hazır finansal varlığı bulunmamaktadır (31 Aralık 2010: Yoktur).

11.2 Yıl içinde ihraç edilen hisse senedi dışındaki menkul kıymetler: Yoktur (31 Aralık 2010: Yoktur).

11.3 Yıl içinde itfa edilen borçlanmayı temsil eden menkul kıymetler: Yoktur (31 Aralık 2010: Yoktur).

11.4 Bilançoda maliyet bedeli üzerinden gösterilmiş menkul kıymetlerin ve finansal duran varlıkların borsa rayiçlerine göre, borsa rayiçleri üzerinden gösterilmiş menkul kıymetlerin ve finansal duran varlıkların maliyet bedellerine göre değerlerini gösteren bilgi:

Menkul kıymetler	31 Aralık 2011		31 Aralık 2010	
	Maliyet Değeri	Kayıtlı Değer (Gerçeğe Uygun Değer)	Maliyet Değeri	Kayıtlı Değer (Gerçeğe Uygun Değer)
Eurobond ve yabancı para devlet tahvilleri	200.501.350	262.269.184	242.040.730	278.832.236
Devlet tahvilleri/hazine bonoları	517.986.021	537.953.554	250.077.745	352.785.752
Yatırım fonları	41.224.178	40.977.866	53.259.126	61.968.910
Özel sektör tahvili	2.215.141	2.238.441	1.261.721	1.303.550
Hisse senetleri	139.095	160.634	187.425	401.048
	762.065.785	843.599.679	546.826.747	695.291.496

11.5 Menkul kıymetler ve bağlı menkul kıymetler grubu içinde yer alıp işletmenin ortakları, iştirakleri ve bağlı ortaklıklar tarafından çıkarılmış bulunan menkul kıymet tutarları ve bunları çıkaran ortaklıklar:

: Grup 31 Aralık 2011 tarihi itibarıyla Grup portföyünde 958.400 TL tutarında Yapı Kredi Bankası A.Ş. tarafından çıkartılmış özel sektör tahvili bulundurmaktadır (31 Aralık 2010: Yoktur). Ayrıca, 31 Aralık 2011 tarihi itibarıyla Grup'un riski sigortalılara ait portföyünde 1.280.041 TL tutarında Koç Tüketici Finansmanı A.Ş. tarafından çıkartılmış özel sektör tahvili de bulunmaktadır (31 Aralık 2010: 1.303.550 TL).

11.6 Finansal varlıklarda son üç yılda meydana gelen değer artışları: Yoktur (31 Aralık 2010: Yoktur).

11.7 - 11.9 Finansal varlıklara ilişkin diğer açıklamalar

Satılmaya hazır finansal varlıklardan cari dönem içinde elde edilen faiz geliri ve gerçekleşen gerçeğe uygun değer farkları 63.230.195 TL (31 Aralık 2010: 54.790.573 TL) olup gelir tablosunda yatırım gelirleri altında muhasebeleştirilmiştir. Dönem içinde gerçekleşmeyen gerçeğe uygun değer farkları (18.387.651) TL (31 Aralık 2010: 15.038.555 TL) olup (7.216.217) TL (31 Aralık 2010: 2.907.314 TL)'lik kısmı özsermayede "Finansal varlıkların değerlemesi" hesap kalemi altında, (2.968) TL (31 Aralık 2010: 2.133 TL) lik kısmı "Azınlık payları" hesap kalemi altında, (11.171.434) TL (31 Aralık 2011: 12.129.108 TL)'si ise diğer uzun vadeli teknik karşılıklar hesap kalemi altında kayıtlara yansıtılmıştır (15 no'lu dipnot).

Alım satım amaçlı varlıklardan cari dönem içinde elde edilen faiz geliri ve gerçeğe uygun değer farkları 1.783.745 TL (31 Aralık 2011: 11.618.126 TL) olup gelir tablosunda yatırım gelirleri altında muhasebeleştirilmiştir (26 no'lu dipnot).

Yapı Kredi Sigorta A.Ş.

31 Aralık 2011 Tarihi İtibariyle Konsolide Finansal Tablolara İlişkin Açıklayıcı Dipnotlar

(Para birimi aksi belirtilmedikçe Türk Lirası ("TL") olarak gösterilmiştir.)

11. Finansal Varlıklar (Devamı)

Finansal varlıkların kalan vadelerine göre vade analizi aşağıdaki gibidir:

	31 Aralık 2011						
	Vadesiz	0 - 3 ay	3 - 6 ay	6 ay - 1 yıl	1-3 yıl	3 yıldan uzun	Toplam
Türk Lirası devlet tahvilleri	-	114.954.726	7.734.720	117.406.383	192.731.494	105.126.231	537.953.554
Eurobond ve yabancı para devlet tahvilleri	-	-	-	827.013	27.887.777	233.554.394	262.269.184
Yatırım fonları	40.977.866	-	-	-	-	-	40.977.866
Özel Sektör Tahvili	-	-	2.238.441	-	-	-	2.238.441
Hisse senetleri	160.634	-	-	-	-	-	160.634
Toplam	41.138.500	114.954.726	9.973.161	118.233.396	220.619.271	338.680.625	843.599.679

	31 Aralık 2010						
	Vadesiz	0 - 3 ay	3 - 6 ay	6 ay - 1 yıl	1-3 yıl	3 yıldan uzun	Toplam
Türk Lirası devlet tahvilleri	-	38.144.403	25.887.169	49.271.358	146.464.769	93.018.053	352.785.752
Eurobond ve yabancı para devlet tahvilleri	-	1.120.730	9.201.658	-	12.978.129	255.531.719	278.832.236
Yatırım fonları	61.968.910	-	-	-	-	-	61.968.910
Hisse senetleri	401.048	-	-	-	-	-	401.048
Özel sektör tahvilleri	-	-	-	1.303.550	-	-	1.303.550
Toplam	62.369.958	39.265.133	35.088.827	50.574.908	159.442.898	348.549.772	695.291.496

Yabancı para finansal varlıkların dağılımı aşağıdaki gibidir:

Finansal varlıklar (Kredi ve alacaklar hariç)

Döviz Cinsi	31 Aralık 2011		
	Döviz Tutarı	Kur	Tutar TL
ABD Doları	112.123.550	1.8889	211.790.173
Euro	20.655.950	2.4438	50.479.011
			262.269.184

Döviz Cinsi	31 Aralık 2010		
	Döviz Tutarı	Kur	Tutar TL
ABD Doları	150.892.256	1.5460	233.279.428
Euro	22.230.642	2.0491	45.552.808
			278.832.236

Yapı Kredi Sigorta A.Ş.

31 Aralık 2011 Tarihi İtibariyle Konsolide Finansal Tablolara İlişkin Açıklayıcı Dipnotlar

(Para birimi aksi belirtilmedikçe Türk Lirası ("TL") olarak gösterilmiştir.)

12. Krediler ve Alacaklar

12.1 Alacakların, ticari müşterilerden olan alacaklar, ilgili taraflardan olan alacaklar, peşin ödemeler için (gelecek aylara, yıllara ait ödemeler) ve diğerleri biçiminde sınıflandırılması:

	31 Aralık 2011	31 Aralık 2010
Aracılardan alacaklar	132.345.807	88.210.948
Sigortalılardan alacaklar	126.479.679	102.956.319
Rücu alacaklar - brüt (***)	12.556.032	6.565.107
Sigortacılık faaliyetlerinden alacaklar	271.381.518	197.732.374
Esas faaliyetlerden kaynaklanan şüpheli alacaklar	67.677.953	68.150.779
Sigorta ve reasürans şirketlerinden alacaklar	3.813.648	3.120.360
Sigortalılara verilen krediler(ikrazlar)	7.496.603	7.750.457
Emeklilik faaliyetlerinden alacaklar	2.321.960.991	1.871.943.927
Esas faaliyetlerden alacaklar - brüt	2.672.330.713	2.148.697.897
İdari ve kanuni takipteki rücu alacakları karşılığı (*)	(64.030.676)	(64.581.474)
Esas faaliyetlerden kaynaklanan şüpheli alacaklar karşılığı	(2.653.511)	(2.559.389)
Aracılardan ve sigortalılardan alacaklar karşılığı (*)	(2.275.148)	(1.751.387)
Vadesi gelmiş bulunan ve henüz vadesi gelmeyen alacaklar için ayrılan şüpheli alacak karşılığı tutarları	(68.959.335)	(68.892.250)
Esas faaliyetlerden alacaklar - net	2.603.371.378	2.079.805.647
Rücu alacaklarının detayı aşağıdaki gibidir:		
	31 Aralık 2011	31 Aralık 2010
Rücu alacakları - brüt	76.586.708	71.146.581
Rücu alacakları - reasürans payı (**)	(25.728.016)	(19.661.820)
Rücu ve sovtaj alacakları - net	50.858.692	51.484.761
İdari ve kanuni takipteki rücu alacakları karşılığı	(64.030.676)	(64.581.474)
İdari ve kanuni takipteki rücu alacakları karşılığı - reasürans payı (**)	22.485.572	19.612.513
Rücu ve sovtaj alacakları karşılığı - net	(41.545.104)	(44.968.961)
Toplam	9.313.588	6.515.800

(*) Bilançoda sigortacılık faaliyetlerinden alacaklar karşılığı hesabı altında yer almaktadır.

(**) Bilançoda sigortacılık faaliyetlerinden borçlar hesabı altında yer almaktadır.

12.2 İşletmenin ortaklar, iştirakler ve bağlı ortaklıklarla olan alacak - borç ilişkisi:

İlişkili taraflar ile olan işlem ve bakiyeler 45 no'lu dipnotta detay olarak açıklanmıştır.

Yapı Kredi Sigorta A.Ş.

31 Aralık 2011 Tarihi İtibariyle Konsolide Finansal Tablolara İlişkin Açıklayıcı Dipnotlar

(Para birimi aksi belirtilmedikçe Türk Lirası ("TL") olarak gösterilmiştir.)

12. Krediler ve Alacaklar (Devamı)

12.3 Alacaklar için alınmış olan ipotek ve diğer teminatların toplam tutarı:

Alınan garanti ve teminatların detayı aşağıda yer almaktadır:

	31 Aralık 2011			
	ABD Doları	Euro	TL	Toplam
Alınan garanti ve teminatlar				
İpotekler	-	-	46.021.400	46.021.400
Teminat mektupları	130.674	2.514	18.642.394	18.775.582
Kamu borçlanma senetleri	-	-	857.064	857.064
Şirketlerden alınan garanti ve kefaletler	119.967	35.362	206.807	362.136
Nakit	-	-	66.875	66.875
Toplam	250.641	37.876	65.794.540	66.083.057

	31 Aralık 2010			
	ABD Doları	Euro	TL	Toplam
Alınan garanti ve teminatlar				
İpotekler	-	-	44.872.700	44.872.700
Teminat mektupları	108.629	2.108	14.245.111	14.355.848
Kamu borçlanma senetleri	-	-	787.990	787.990
Şirketlerden alınan garanti ve kefaletler	85.184	34.580	262.967	382.731
Nakit	-	-	57.980	57.980
Toplam	193.813	36.688	60.226.748	60.457.249

12.4 Yabancı paralarla temsil edilen ve kur garantisi olmayan alacak ve borçlar ile aktifte mevcut yabancı paraların ayrı ayrı tutarları ve TL'ye dönüştürme kurları:

	31 Aralık 2011			
	Döviz Cinsi	Döviz Tutarı	Kur	Tutar TL
Krediler ve Alacaklar				
Dövizli Prim Alacağı	Euro	13.247.898	2.4438	32.375.213
	ABD Doları	19.298.048	1.8889	36.542.083
	GBP	35.659	2.9170	104.017
	CHF	218.830	2.0062	439.016
	JPY	390.821	0.0243	9.513
	CAD	70	1.8509	130
	AUD	23	1.9166	43
	DKK	(727)	0.3287	(239)
Toplam				69.379.776

Dövizli Komisyon Borcu	Euro	937.896	2.4438	2.292.030
	ABD Doları	1.670.481	1.8889	3.155.372
	GBP	2.841	2.9170	8.287
	DKK	14.947	0.3287	4.913
	JPY	33.579	0.0243	817
	CAD	15	1.8509	28
	CHF	18.786	2.0062	37.688
	AUD	5	1.9166	10

Toplam				5.499.145
---------------	--	--	--	------------------

Yapı Kredi Sigorta A.Ş.

31 Aralık 2011 Tarihi İtibariyle Konsolide Finansal Tablolara İlişkin Açıklayıcı Dipnotlar

(Para birimi aksi belirtilmedikçe Türk Lirası ("TL") olarak gösterilmiştir.)

12. Krediler ve Alacaklar (Devamı)

Sigortalılara Krediler (İkrazlar)		31 Aralık 2011		
		Döviz Tutarı	Kur	Tutar TL
ABD Doları		3.422.547	1,8889	6.464.850
Euro		489.189	2,4438	1.195.480
Toplam				7.660.330
Krediler ve Alacaklar		31 Aralık 2010		
		Döviz Cinsi	Döviz Tutarı	Kur
Dövizli Prim Alacağı ve Sigortalılardan Alacaklar	ABD Doları	10.994.144	1,5460	16.996.946
	Euro	9.096.489	2,0491	18.639.616
	GBP	19.846	2,3886	47.404
	CHF	138.689	1,6438	227.977
	SEK	16.656	0,2262	3.767
	JPY	492.167	0,0189	9.312
	DKK	(11.647)	0,2749	(3.202)
	AUD	23	1,5685	36
				35.921.856
Dövizli Komisyon Borcu	ABD Doları	1.079.949	1,460	1.669.601
	Euro	885.964	2,491	1.815.429
	CHF	12.763	1,6438	20.980
	GBP	2.649	2,3886	6.327
	DKK	14.085	0,2748	3.871
	JPY	9.300	0,0189	176
	SEK	83	0,2261	19
	AUD	5	1,5685	8
				3.516.411
Sigortalılara Krediler (İkrazlar)	ABD Doları	4.226.077	1,5460	6.533.515
	Euro	551.926	2,0491	1.130.951
				7.664.466

Yapı Kredi Sigorta A.Ş.

31 Aralık 2011 Tarihi İtibariyle Konsolide Finansal Tablolara İlişkin Açıklayıcı Dipnotlar

(Para birimi aksi belirtilmedikçe Türk Lirası ("TL") olarak gösterilmiştir.)

12. Krediler ve Alacaklar (Devamı)

12.5 - 12.7 Krediler ve alacaklara ilişkin diğer açıklamalar:

Sigortacılık faaliyetlerinden alacakların vade analizi aşağıdaki gibidir:

	31 Aralık 2011	31 Aralık 2010
Vadesini geçmiş	55.305.711	65.973.488
3 aya kadar	114.219.597	80.873.612
3-6 ay arası	66.804.042	36.997.920
6 ay-1 yıl arası	15.210.257	6.147.746
1 yılın üzeri	12.204.165	3.092.703
	263.743.772	193.085.469
Rücu alacakları (brüt)	76.586.708	71.146.581
Alacak reeskontu	(4.918.286)	(1.918.202)
Toplam	335.412.194	262.313.848

Aracıardan ve sigortalılardan alacaklar karşılığı hareket tablosu aşağıdaki gibidir:

	2011	2010
Dönem başı - 1 Ocak	1.751.387	1.224.763
Tahsilatlar	-	-
Diğer Değişim	523.761	526.624
Dönem sonu - 31 Aralık	2.275.148	1.751.387

İdari ve kanuni takipteki net rücu alacakları karşılığının hareket tablosu aşağıdaki gibidir:

	2011	2010
Dönem başı - 1 Ocak	44.968.961	33.933.219
Tahsilatlar	(5.730.778)	-
Diğer Değişim	2.306.921	11.035.742
Dönem sonu - 31 Aralık	41.545.104	44.968.961

Esas faaliyetlerden kaynaklanan şüpheli alacaklar karşılığının hareket tablosu aşağıdaki gibidir:

	2011	2010
Dönem başı - 1 Ocak	2.559.389	2.314.737
Tahsilatlar	-	-
Diğer Değişim	94.122	244.652
Dönem sonu - 31 Aralık	2.653.511	2.559.389

Yapı Kredi Sigorta A.Ş.

31 Aralık 2011 Tarihi İtibariyle Konsolide Finansal Tablolara İlişkin Açıklayıcı Dipnotlar

(Para birimi aksi belirtilmedikçe Türk Lirası ("TL") olarak gösterilmiştir.)

12. Krediler ve Alacaklar (Devamı)

12.5 - 12.7 Krediler ve alacaklara ilişkin diğer açıklamalar (Devamı):

Vadesini geçmiş ancak karşılık ayrılmayan sigortalılardan ve acentelerden alacaklar:

	31 Aralık 2011	31 Aralık 2010
3 aya kadar	48.706.206	55.477.328
3-6 ay arası	4.079.207	8.035.177
6 ay-1 yıl arası	1.931.502	2.148.598
1 yıl üzeri	588.796	1.112.859
Toplam	55.305.711	66.773.962

Yukarıda belirtilen alacaklar için alınan garantiler aşağıdaki gibidir:

	31 Aralık 2011	31 Aralık 2010
İpotek	20.522.121	20.964.223
Teminat mektubu	9.944.669	7.491.231
Kamu borçlanma senedi	620.197	553.803
Toplam	31.086.987	29.009.257

13. Türev Finansal Araçlar

Şirket tamamı kısa vadeli 6.000.000 USD ve 1.000.000 EURO nominal tutarda USD ve EURO satış/TL alış forward sözleşmelerine taraf olup, bu işlemlerin piyasa değerlemesinden kaynaklı gideri 280.239 TL'dir. (47.1 no'lu dipnot) (31 Aralık 2010: Yoktur).

14. Nakit ve Nakit Benzerleri

31 Aralık 2011 ve 2010 tarihleri itibariyle konsolide nakit akım tablosuna esas teşkil eden nakit ve nakit benzerleri 2.13 no'lu dipnotta gösterilmiştir.

15. Sermaye

Diğer Sermaye Yedekleri:

Kurumlar Vergisi Kanunu 5.1.e hükümlerine göre şirketlerin aktiflerinde yer alan taşınmazlarının satışından doğan kazançların %75'lik kısmı, en az beş tam yıl süreyle pasifte özel bir fon hesabında tutulması kaydıyla kurumlar vergisinden istisnadır. İstisna edilen kazanç beş yıl içinde sermayeye ilave dışında herhangi bir şekilde başka bir hesaba nakledilemez veya işletmeden çekilemez. Grup bu konuya ilişkin olarak Hazine Müsteşarlığı'nın yayımlanmış olduğu 22 Ekim 2008 tarih ve 2008/41 sayılı sektör duyurusunda yapılan açıklamalar doğrultusunda 2010 yılı içinde gerçekleştirmiş olduğu Zincirlikuyu Merkez bina satışından sağlanan ve tamamı TMS 40 uyarınca hesaplanan 3.711.141 TL'yi gelir tablosunda Yatırım Gelirleri içinde muhasebeleştirilmiştir. Vergi Usul Kanununa göre hesaplanmış olan 5.198.339 TL tutarındaki satış karının %75'ine denk gelen 3.898.754 TL'lik kısmı 31 Aralık 2010 tarihi itibariyle bilançoda özsermaye altında "Dönem Net Karı" hesap grubu içerisinde "Dağıtım Konu Olmayan Dönem Karı" olarak sınıflandırmış olup bu tutar 2011 yılı içerisinde "Diğer Sermaye Yedekleri" hesabına aktarılmıştır. 31 Aralık 2010 tarihi itibariyle net defter değeri 2.794.073 TL olan Ege Bölge Binası 6 Eylül 2011 tarihinde 10.500.000 TL'ye satılmıştır. TMS uyarınca hesaplanıp gelir tablosunda yatırım gelirleri içinde muhasebeleştirilen 7.705.927 TL satış karının, Vergi Usul Kanunu'na göre hesaplanmış 6.824.060 TL tutarındaki kısmının %75'ine denk gelen 5.118.045 TL Kurumlar Vergisi Kanunu'nun 5/1-e maddesi uyarınca vergiden istisna edilmiş olup, özsermaye altında "Dağıtım Konu Olmayan Dönem Karı" olarak sınıflandırılmıştır.

Yasal Yedekler:

Kanuni defterlerdeki birikmiş karlar, aşağıda belirtilen kanuni yedeklerle ilgili hüküm haricinde dağıtılabılır. Türk Ticaret Kanunu'na göre, yasal yedekler birinci ve ikinci tertip yasal yedekler olmak üzere ikiye ayrılır. Türk Ticaret Kanunu'na göre birinci tertip yasal yedekler, şirketin ödenmiş/çıkarılmış sermayesinin %20'sine ulaşıncaya kadar, kanuni net karın %5'i olarak ayrılır. İkinci tertip yasal yedekler ise ödenmiş/çıkarılmış sermayenin %5'ini aşan dağıtılan karın %10'udur. Türk Ticaret Kanunu'na göre, yasal yedekler ödenmiş/çıkarılmış sermayenin %50'sini geçmediği sürece sadece zararları netleştirmek için kullanılabilir, bunun dışında herhangi bir şekilde kullanılması mümkün değildir.

Yapı Kredi Sigorta A.Ş.

31 Aralık 2011 Tarihi İtibariyle Konsolide Finansal Tablolara İlişkin Açıklayıcı Dipnotlar

(Para birimi aksi belirtilmedikçe Türk Lirası ("TL") olarak gösterilmiştir.)

15. Sermaye (Devamı)

Yasal yedeklerin dönem içindeki hareketleri aşağıdaki gibidir:

	2011	2010
Dönem başı - 1 Ocak	10.293.377	6.927.682
Kar dağıtımı esnasında ayrılan yedekler	6.201.127	3.365.695
Dönem sonu - 31 Aralık	16.494.504	10.293.377

Finansal Varlıkların Değerlemesi:

Satılmaya hazır finansal varlıkların gerçeğe uygun değerlerindeki değişikliklerden kaynaklanan gerçekleşmemiş kar ve zararlar özsermaye içinde "Finansal Varlıkların Değerlemesi" altında muhasebeleştirilir.

Finansal varlıkların değerlemesinin dönem içindeki hareketleri aşağıdaki gibidir:

	2011	2010
Dönem başı - 1 Ocak (vergi etkilerinden netleştirilmiş olarak)	9.485.885	11.798.392
Gerçeğe uygun değer artışı /azalışı (-)	(14.735.614)	2.909.447
Satılan veya itfa olan finansal varlıklardan kaynaklanan çıkışlar	(1.524.753)	(5.800.081)
Gerçeğe uygun değer artışlarının vergi etkisi (35 no'lu dipnot)	3.267.205	578.127
Dönem içi net değişim	(12.993.162)	(2.312.507)
Dönem sonu - 31 Aralık	(3.507.277)	9.485.885

Grup'un tamamı ödenmiş 8.000.000.000 adet (31 Aralık 2010: 8.000.000.000 adet) payı bulunmaktadır.

Dönem başı ve dönem sonunda bulunan hisse senetlerinin hareketleri aşağıdaki gibidir:

	1 Ocak 2011		Yeni çıkarılan		İtfa edilen		31 Aralık 2011	
	Adet	Nominal TL	Adet	Nominal TL	Adet	Nominal TL	Adet	Nominal TL
Ödenmiş	8.000.000.000	80.000.000	-	-	-	-	8.000.000.000	80.000.000
Toplam	8.000.000.000	80.000.000	-	-	-	-	8.000.000.000	80.000.000

	1 Ocak 2010		Yeni çıkarılan		İtfa edilen		31 Aralık 2010	
	Adet	Nominal TL	Adet	Nominal TL	Adet	Nominal TL	Adet	Nominal TL
Ödenmiş	8.000.000.000	80.000.000	-	-	-	-	8.000.000.000	80.000.000
Toplam	8.000.000.000	80.000.000	-	-	-	-	8.000.000.000	80.000.000

Yapı Kredi Sigorta A.Ş.

31 Aralık 2011 Tarihi İtibariyle Konsolide Finansal Tablolara İlişkin Açıklayıcı Dipnotlar

(Para birimi aksi belirtilmedikçe Türk Lirası ("TL") olarak gösterilmiştir.)

15. Sermaye (Devamı)

Diğer Yedekler:

31 Aralık 2011 ve 2010 tarihleri itibariyle Sermayeye Eklenecek Satış Karları altında sınıflandırılan 18.825.585 TL, Şirket'in 2007 yılı içerisinde satmış olduğu iştirak satış karından oluşmaktadır.

Diğer Kar Yedekleri

Şirket, 4 Temmuz 2007 tarihli Genelge uyarınca 31 Aralık 2006 tarihine kadar ayırmış olduğu deprem hasar karşılığının yönlendirildiği fonlar üzerinden 2006 yılında elde ettiği 1.396.946 TL tutarındaki geliri deprem hasar karşılıkları üzerine ilave etmiştir. Söz konusu Genelge gereğince 30 Haziran 2007 tarihi itibariyle oluşan deprem hasar karşılıkları 1 Eylül 2007 tarihi itibariyle özsermaye hesaplarına aktarılmıştır. Şirket'in özsermaye hesaplarında diğer kar yedekleri altında yer alan söz konusu tutar 31 Aralık 2011 tarihi itibariyle 21.991.266 TL'dir (31 Aralık 2010 - 21.991.266 TL).

16. Diğer Yedekler ve İsteğe Bağlı Katılımın Sermaye Bileşeni

Özsermaye içerisinde yer alan diğer yedekler ile ilgili bilgi 15 no'lu dipnotta yer almaktadır.

17. Sigorta Borçları ve Reasürans Varlıkları

17.1 Grup'un hayat ve hayat dışı dallar için tesis etmesi gereken teminat tutarları ile varlıklar itibariyle hayat ve hayat dışı dallara göre tesis edilmiş teminat tutarları:

	31 Aralık 2011	
	Hayat	Hayat dışı
Tesis edilmesi gereken teminat tutarı (*)	562.658.434	73.360.939
Tesis edilen teminat tutarı	578.942.941	84.294.258
	31 Aralık 2010	
	Hayat	Hayat dışı
Tesis edilmesi gereken teminat tutarı (*)	508.352.975	72.458.832
Tesis edilen teminat tutarı	541.021.498	77.121.090

(*) Sigortacılık Kanunu'na istinaden çıkarılan ve 7 Ağustos 2007 tarih ve 26606 sayılı Resmi Gazetede yayımlanan "Sigorta ve Reasürans ile Emeklilik Şirketlerinin Mali Bünyelerine İlişkin Yönetmelik" in 4. maddesi gereğince, sigorta şirketleri ile hayat ve ferdi kaza branşında faaliyet gösteren emeklilik şirketleri, sermaye yeterliliği hesabı sırasında bulunan gerekli özsermaye miktarının üçte birine denk düşen Minimum Garanti Fonu tutarını sermaye yeterliliği hesabı döneminde teminat olarak tesis etmekle yükümlü kılınmıştır.

17.2 Grup'un hayat poliçe adetleri, ile dönem içinde giren, ayrılan hayat ve mevcut hayat sigortalıların adet ve matematik karşılıkları:

	31 Aralık 2011	
	Sigortalı Sayısı	Matematik Karşılıklar
Geçen dönemden devreden	1.152.073	496.382.238
Matematik karşılıklardaki artış	-	96.045.855
Birikimsiz poliçeler	1.176.640	51.819.013
Dönem içinde giren	1.176.640	147.864.868
Birikimli poliçeler	(9.202)	(91.805.005)
Birikimsiz poliçeler	(580.000)	(1.559.015)
Dönem içinde ayrılan	(589.202)	(93.364.020)
Genel toplam	1.739.511	550.883.086

Yapı Kredi Sigorta A.Ş.

31 Aralık 2011 Tarihi İtibariyle Konsolide Finansal Tablolara İlişkin Açıklayıcı Dipnotlar

(Para birimi aksi belirtilmedikçe Türk Lirası ("TL") olarak gösterilmiştir.)

17. Sigorta Borçları ve Reasürans Varlıkları (Devamı)

17.2 Grup'un hayat poliçe adetleri, ile dönem içinde giren, ayrılan hayat ve mevcut hayat sigortalıların adet ve matematik karşılıkları: (Devamı)

	31 Aralık 2010	
	Sigortalı Sayısı	Matematik Karşılıklar
Geçen dönemden devreden	796.980	512.507.045
Matematik karşılıklardaki artış	-	53.726.153
Birikimsiz poliçeler	717.587	23.363.923
Dönem içinde giren	717.587	77.090.076
Birikimli poliçeler	(9.506)	(92.219.091)
Birikimsiz poliçeler	(352.988)	(995.792)
Dönem içinde ayrılan	(362.494)	(93.214.883)
Genel toplam	1.152.073	496.382.238

17.3 Hayat dışı sigortalara dallar itibariyle verilen sigorta teminatı tutarı: 4 no'lu dipnotta açıklanmıştır.

17.4 Grup'un kurduğu emeklilik yatırım fonları ve birim fiyatları:

Emeklilik Yatırım Fonları	31 Aralık 2011	31 Aralık 2010
Yapı Kredi Emeklilik A.Ş. Gelir Amaçlı Kamu Borçlanma Araçları Emeklilik Yatırım Fonu-YEK	0,037405	0,036420
Yapı Kredi Emeklilik A.Ş. Para Piyasası Likit Kamu Emeklilik Yatırım Fonu-YEP	0,027748	0,026240
Yapı Kredi Emeklilik A.Ş. Gelir Amaçlı Döviz Cinsinden Kamu Borçlanma Araçları Emeklilik Yatırım Fonu-YGD	0,026014	0,021655
Yapı Kredi Emeklilik A.Ş. Büyüme Amaçlı Hisse Senedi Emeklilik Yatırım Fonu-YEH	0,042061	0,053707
Yapı Kredi Emeklilik A.Ş. Esnek Emeklilik Yatırım Fonu-YEE	0,039012	0,039430
Yapı Kredi Emeklilik A.Ş. Gelir Amaçlı Uluslararası Karma Emeklilik Yatırım Fonu-YEU	0,015208	0,013075
Yapı Kredi Emeklilik A.Ş. Esnek (Döviz) Grup Emeklilik Yatırım Fonu-YEY	0,018530	0,015428
Yapı Kredi Emeklilik A.Ş. Esnek (Türk Lirası) Grup Emeklilik Yatırım Fonu- YTL	0,034149	0,035633
Yapı Kredi Emeklilik A.Ş. Para Piyasası Emanet Likit Karma Emeklilik Yatırım Fonu-YEL	0,021544	0,020542
Yapı Kredi Emeklilik A.Ş. Gelir Amaçlı Kamu Dış Borçlanma Araçları Emeklilik Yatırım Fonu (Euro)-YGE	0,014966	0,012991
Yapı Kredi Emeklilik A.Ş. Gelir Amaçlı Kamu Borçlanma Grup Tahvil Bono Fonu-YEB	0,015686	0,015146
Yapı Kredi Emeklilik A.Ş. Büyüme Amaçlı Esnek Emeklilik Yatırım Fonu-YEN	0,009654	0,010414
Yapı Kredi Emeklilik A.Ş. Pera A Esnek Grup Emeklilik Yatırım Fonu -YPA	0,010483	-
Yapı Kredi Emeklilik A.Ş. Pera H Esnek Grup Emeklilik Yatırım Fonu -YPH	0,010129	-
Yapı Kredi Emeklilik A.Ş. Pera Y Esnek Grup Emeklilik Yatırım Fonu -YPY	0,010289	-
Yapı Kredi Emeklilik A.Ş. IMKB Temettü Endeksi Emeklilik Yatırım Fonu-YET (*)	0,009324	-
Yapı Kredi Emeklilik A.Ş. Koç İştirak Endeksi Emeklilik Yatırım Fonu -YEI(*)	0,009234	-
Yapı Kredi Emeklilik A.Ş. Alternatif Esnek Emeklilik Yatırım Fonu -YKE(*)	0,010035	-

(*) 02 Kasım 2011 tarihinde çıkarılmış olup, rapor tarihi itibariyle henüz halka arz edilmemiştir.

Yapı Kredi Sigorta A.Ş.

31 Aralık 2011 Tarihi İtibariyle Konsolide Finansal Tablolara İlişkin Açıklayıcı Dipnotlar

(Para birimi aksi belirtilmedikçe Türk Lirası ("TL") olarak gösterilmiştir.)

17. Sigorta Borçları ve Reasürans Varlıkları (Devamı)

17.5 Portföydeki katılım belgeleri ve dolaşımdaki katılım belgeleri adet ve tutar:

	31 Aralık 2011	
	Adet	Tutar
Dolaşımdaki katılım belgeleri	81.159.742.592	2.307.702.169
Portföydeki katılım belgeleri	-	-
31 Aralık 2010		
	Adet	Tutar
Dolaşımdaki katılım belgeleri	57.968.957.639	1.860.834.605
Portföydeki katılım belgeleri	-	-

17.6 Dönem içinde giren, ayrılan, iptal edilen ve mevcut bireysel emeklilik ve grup emeklilik katılımcılarının adetçe portföy tutarları:

	31 Aralık 2011	
	Sözleşme Sayısı	Fon Büyüklüğü
Bireysel	41.200	137.388.050
Grup	27.338	95.013.567
Dönem içinde giren	68.538	232.401.617
Bireysel	29.459	211.754.214
Grup	11.008	57.050.404
Dönem içinde iptal edilen	40.467	268.804.618
Bireysel	250.478	1.694.644.763
Grup	90.315	613.057.406
Mevcut	340.793	2.307.702.169
31 Aralık 2010		
	Sözleşme Sayısı	Fon Büyüklüğü
Bireysel	35.712	161.890.903
Grup	20.638	33.474.398
Dönem içinde giren	56.350	195.365.301
Bireysel	28.170	161.666.868
Grup	17.607	54.453.773
Dönem içinde iptal edilen	45.777	216.120.641
Bireysel	240.184	1.440.738.614
Grup	72.357	420.095.991
Mevcut	312.541	1.860.834.605

17.7 Kar paylı hayat sigortalarında kar payının hesaplanmasında kullanılan değerlendirme yöntemleri:

Yatırım Çeşidi	Değerleme Yöntemi
Devlet Tahvilleri/Hazine Bonoları	Borsa Rayıcı / İç verim oranı
Eurobondlar	İç verim oranı
Repo ve TL/Yabancı Para Mevduat	Günlük basit faiz hesabı
Yatırım Fonu	Açıklanan birim pay değeri
Hisse Senedi	İMKB 2. seans son beş günün ağırlıklı ortalama değeri

Yapı Kredi Sigorta A.Ş.

31 Aralık 2011 Tarihi İtibariyle Konsolide Finansal Tablolara İlişkin Açıklayıcı Dipnotlar

(Para birimi aksi belirtilmedikçe Türk Lirası ("TL") olarak gösterilmiştir.)

17. Sigorta Borçları ve Reasürans Varlıkları (Devamı)

17.8 Dönem içinde yeni giren bireysel emeklilik katılımcılarının adet ile brüt ve net katılım paylarının bireysel ve kurumsal olarak dağılımları:

	1 Ocak - 31 Aralık 2011		
	Sözleşme Sayısı	Brüt Katılım Payı	Net Katılım Payı
Bireysel	41.200	150.461.694	147.334.786
Kurumsal	27.338	100.472.515	100.264.026
Toplam	68.538	250.934.209	247.598.812

	1 Ocak - 31 Aralık 2010		
	Sözleşme Sayısı	Brüt Katılım Payı	Net Katılım Payı
Bireysel	35.712	162.421.398	159.490.472
Kurumsal	20.638	32.467.407	32.273.946
Toplam	56.350	194.888.805	191.764.418

17.9 Dönem içinde başka şirketten gelen bireysel emeklilik katılımcılarının adet ile brüt ve net katılım paylarının bireysel ve kurumsal olarak dağılımları:

	1 Ocak - 31 Aralık 2011		
	Sözleşme Sayısı	Brüt Katılım Payı	Net Katılım Payı
Bireysel	100	2.390.410	2.387.506
Kurumsal	1.536	32.346.158	32.345.790
Toplam	1.636	34.736.568	34.733.296

	1 Ocak - 31 Aralık 2010		
	Sözleşme Sayısı	Brüt Katılım Payı	Net Katılım Payı
Bireysel	225	3.359.552	3.359.183
Kurumsal	112	2.164.794	2.161.011
Toplam	337	5.524.346	5.520.194

17.10 Dönem içinde Grup'un hayat portföyünden bireysel emekliliğe geçen bireysel emeklilik katılımcılarının adet ile brüt ve net katılım paylarının bireysel ve kurumsal olarak dağılımları: Yoktur (31 Aralık 2010: Yoktur).

Yapı Kredi Sigorta A.Ş.

31 Aralık 2011 Tarihi İtibariyle Konsolide Finansal Tablolara İlişkin Açıklayıcı Dipnotlar

(Para birimi aksi belirtilmedikçe Türk Lirası ("TL") olarak gösterilmiştir.)

17. Sigorta Borçları ve Reasürans Varlıkları (Devamı)

17.11 Dönem içinde Grup'un portföyünden ayrılan başka şirkete geçen veya başka şirkete geçmeyen her ikisi birlikte bireysel emeklilik katılımcılarının adet ile brüt ve net katılım paylarının bireysel ve kurumsal olarak dağılımları:

	1 Ocak - 31 Aralık 2011		
	Sözleşme Sayısı	Brüt Katılım Payı	Net Katılım Payı
Bireysel	29.459	186.948.436	177.062.732
Kurumsal	11.008	47.728.405	47.303.822
Toplam	40.467	234.676.841	224.366.554

	1 Ocak - 31 Aralık 2010		
	Sözleşme Sayısı	Brüt Katılım Payı	Net Katılım Payı
Bireysel	28.170	139.333.931	131.309.573
Kurumsal	17.607	44.632.374	44.360.822
Toplam	45.777	183.966.305	175.670.395

17.12 Dönem içinde yeni giren hayat sigortalıların adet ile brüt ve net prim tutarları ferdi ve grup olarak dağılımları:

Şirket'in dönem içinde yeni giren birikimli hayat sigortalısı bulunmamaktadır (31 Aralık 2010: Yoktur).

17.13 Dönem içinde portföyden ayrılan hayat sigortalıların adet ile brüt ve net prim tutarları matematik karşılıklarının tutarlarının ferdi ve grup olarak dağılımları:

	1 Ocak - 31 Aralık 2011			
	Sözleşme Sayısı (*)	Brüt Prim	Net Prim	Matematik Karşılık
Ferdi	9.057	3.319.079	2.318.987	87.535.794
Grup	145	97.009	87.275	4.269.211
Toplam (**)	9.202	3.416.088	2.406.262	91.805.005

	1 Ocak - 31 Aralık 2010			
	Sözleşme Sayısı (*)	Brüt Prim	Net Prim	Matematik Karşılık
Ferdi	9.365	3.475.861	2.400.419	89.094.790
Grup	141	81.247	72.450	3.124.301
Toplam	9.506	3.557.108	2.472.869	92.219.091

(*) Sadece birikimli poliçeler dikkate alınmıştır.

(**) ABD Doları ve Euro poliçeler 31 Aralık 2011 ve 2010 tarihlerindeki Merkez Bankası kurları ile TL'ye çevrilmiştir.

Yapı Kredi Sigorta A.Ş.

31 Aralık 2011 Tarihi İtibariyle Konsolide Finansal Tablolara İlişkin Açıklayıcı Dipnotlar

(Para birimi aksi belirtilmedikçe Türk Lirası ("TL") olarak gösterilmiştir.)

17. Sigorta Borçları ve Reasürans Varlıkları (Devamı)

17.14 Dönem içinde hayat sigortalılarına kar payı dağıtım oranı:

	1 Ocak - 31 Aralık 2011	1 Ocak - 31 Aralık 2010
TL 1	%9,10	%10,55
TL 2 (*)	%6,75	-
TL 3 (*)	%5,17	-
ABD Doları	%6,91	%7,17
Euro	%4,84	%5,03

(*) 2011 yılında, hayat sigortalılarına ait TL havuzu (portföyü) içerdiği ürünler bazında üçe ayrılarak (TL 1, TL 2, TL 3) izlenmeye başlanmıştır.

17.15 - 17.19 Sigorta sözleşmelerinden kaynaklanan yükümlülükler ile ilgili diğer gerekli açıklamalar:

Hayat matematik karşılıkları:

	2011	2010
Dönem başı - 1 Ocak	496.382.238	512.507.045
Birikimli poliçelerden elde edilen primler	47.778.985	41.568.800
Yatırım gelirleri	87.061.117	38.642.340
İştira ve vade gelimi ödemeleri	(92.901.453)	(92.219.091)
Risk primleri	(4.118.534)	(4.337.502)
Komisyon gideri	(11.243.285)	(4.351.403)
Şarjmanlar	(2.676.210)	(3.410.019)
Birikimsiz poliçelerin matematik karşılığındaki değişim	30.600.228	7.982.068
Dönem sonu - 31Aralık	550.883.086	496.382.238

Yabancı para ile ifade edilen hayat matematik karşılıkları aşağıdaki gibidir:

Döviz Cinsi	31Aralık 2011		
	Döviz Tutarı	Kur (*)	Tutar TL
ABD Doları	129.109.357	1,8897	243.983.282
Euro	23.072.096	2,4457	56.426.461
			300.409.743
Döviz Cinsi	31 Aralık 2010		
	Döviz Tutarı	Kur (*)	Tutar TL
ABD Doları	144.672.198	1,5467	223.760.299
Euro	24.409.914	2,0510	50.065.950
			273.826.249

(*) Kullanılan kurlar ürünlere göre farklılık göstermekte olduğundan ortalama kurlar gösterilmiştir.

Yapı Kredi Sigorta A.Ş.

31 Aralık 2011 Tarihi İtibariyle Konsolide Finansal Tablolara İlişkin Açıklayıcı Dipnotlar

(Para birimi aksi belirtilmedikçe Türk Lirası ("TL") olarak gösterilmiştir.)

17. Sigorta Borçları ve Reasürans Varlıkları (Devamı)

17.15 - 17.19 Sigorta sözleşmelerinden kaynaklanan yükümlülükler ile ilgili diğer gerekli açıklamalar:

Muallak hasar ve tazminat karşılığı:

	31 Aralık 2011		
	Brüt	Reasürans payı	Net
Dönem başı - 1 Ocak	197.423.347	(77.150.771)	120.272.576
Ödenen hasar	(112.089.344)	30.714.432	(81.374.912)
Artış			
- Cari dönem muallakları	116.072.931	(49.525.460)	66.547.471
- Geçmiş yıllar muallakları	14.921.073	(11.474.425)	3.446.648
Dönem sonu rapor edilen hasarlar	216.328.007	(107.436.224)	108.891.783
Gerçekleşmiş ancak rapor edilmemiş hasarlar (*)	41.836.416	(16.568.503)	25.267.913
Muallak hasar yeterlilik karşılığı (*)	52.275	-	52.275
Toplam	258.216.698	(124.004.727)	134.211.971

	31 Aralık 2010		
	Brüt	Reasürans payı	Net
Dönem başı - 1 Ocak	122.070.258	(53.732.151)	68.338.107
Ödenen hasar	(47.351.978)	15.589.602	(31.762.376)
Artış	86.827.253	(29.162.230)	57.665.023
- Cari dönem muallakları	83.885.719	(35.447.662)	48.438.057
- Geçmiş yıllar muallakları	2.941.534	6.285.432	9.226.966
Dönem sonu rapor edilen hasarlar	161.545.533	(67.304.779)	94.240.754
Gerçekleşmiş ancak rapor edilmemiş hasarlar (*)	35.873.459	(9.845.759)	26.027.700
Muallak hasar yeterlilik karşılığı (*)	4.355	(233)	4.122
Toplam	197.423.347	(77.150.771)	120.272.576

(*) Söz konusu tutarlar brüt ve net olarak hesaplanmakta ve kayıtlara yansıtılmaktadır.

Yapı Kredi Sigorta A.Ş.

31 Aralık 2011 Tarihi İtibariyle Konsolide Finansal Tablolara İlişkin Açıklayıcı Dipnotlar

(Para birimi aksi belirtilmedikçe Türk Lirası ("TL") olarak gösterilmiştir.)

17. Sigorta Borçları ve Reasürans Varlıkları (Devamı)

17.15 - 17.19 Sigorta sözleşmelerinden kaynaklanan yükümlülükler ile ilgili diğer gerekli açıklamalar:

Kazanılmamış primler karşılığı:

	31 Aralık 2011		
	Brüt	Reasürans payı	Net
Dönem başı - 1 Ocak	380.776.479	(56.265.514)	324.510.965
Net değişim	141.047.163	(68.484.64)	72.562.499
Dönem sonu	521.823.642	(124.750.178)	397.073.464
	31 Aralık 2010		
	Brüt	Reasürans payı	Net
Dönem başı - 1 Ocak	312.386.531	(55.008.665)	257.377.866
Net değişim	68.389.948	(1.256.849)	67.133.099
Dönem sonu	380.776.479	(56.265.514)	324.510.965

31 Aralık 2011 tarihi itibarıyla ertelenmiş komisyon gelirleri ve ertelenmiş komisyon giderleri sırasıyla 20.915.901 TL (31 Aralık 2010: 10.751.862 TL) ve 63.381.399 TL (31 Aralık 2010: 47.204.254 TL) olup bilançoda gelecek aylara ait gelirler ve gelecek aylara ait giderler hesap kalemleri altında yer almaktadır. Grup'un ayrıca 1.063.018 TL (31 Aralık 2010: 624.981 TL) ertelenmiş şarjman gideri olup, bilançoda gelecek aylara ait giderler hesap kaleminde yer almaktadır (47.1 no'lu dipnot).

	31 Aralık 2011		
	Dengeleme Karşılığı	Devam Eden Riskler Karşılığı	İkramiye ve İndirimler Karşılığı
Dönem başı-1 Ocak	7.423.016	324.756	751.671
Net Değişim	2.487.871	3.800.801	1.323.840
Dönem Sonu	9.910.887	4.125.557	2.075.511
	31 Aralık 2010		
	Dengeleme Karşılığı	Devam Eden Riskler Karşılığı	İkramiye ve İndirimler Karşılığı
Dönem başı-1 Ocak	4.027.283	7.129.778	1.031.544
Net Değişim	2.454.329	(6.805.022)	(279.873)
Dönem Sonu	6.481.612	324.756	751.671

(*) Söz konusu karşılıklar 2.24 no'lu dipnotta açıklandığı üzere net olarak hesaplanmaktadır.

Yapı Kredi Sigorta A.Ş.

31 Aralık 2011 Tarihi İtibariyle Konsolide Finansal Tablolara İlişkin Açıklayıcı Dipnotlar

(Para birimi aksi belirtilmedikçe Türk Lirası ("TL") olarak gösterilmiştir.)

17. Sigorta Borçları ve Reasürans Varlıkları (Devamı)

Yabancı para ile ifade edilen ve ihbarı yapılmış muallak hasar ve tazminat karşılıkları aşağıdaki gibidir:

Döviz Cinsi	31 Aralık 2011		
	Döviz Tutarı	Kur	Tutar TL
Euro	3.674.529	2.4556	9.023.173
ABD Doları	3.126.777	1.898	5.932.216
JPY	234.619	0.0245	5.748
GBP	1.764	2.6247	5.172
CHF	818	1.9675	1.652
			14.967.891

Döviz Cinsi	31 Aralık 2010		
	Döviz Tutarı	Kur	Tutar TL
Euro	3.544.724	2,0521	7.274.128
ABD Doları	2.996.665	1,5468	4.635.241
GBP	5.447	2,4010	13.078
FRF	11.423	0,3138	3.585
CHF	555	1,6541	918
DEM	3.256	1,05275	3.428
DKK	5.764	0,2762	1.592
			11.931.970

Diğer uzun vadeli teknik karşılıklar:

Satılmaya hazır finansal varlıkların gerçeğe uygun değerlerindeki değişikliklerden kaynaklanan gerçekleşmemiş kar ve zararların Grup'a ait olmayan kısmı "Diğer uzun vadeli teknik karşılıklar" altında muhasebeleştirilir (2.8 ve 47.1 no'lu dipnotlar).

Diğer uzun vadeli teknik karşılıkların dönem içindeki hareketleri aşağıdaki gibidir:

	2011	2010
Dönem başı - 1 Ocak	32.526.080	23.325.661
Gerçeğe uygun değer artışı/(azalışı)	(11.171.434)	12.129.108
Satılan veya itfa olan finansal varlıklardan kaynaklanan çıkışlar	(5.963.090)	(2.928.689)
Dönem sonu -31Aralık	15.391.556	32.526.080

Yapı Kredi Sigorta A.Ş.

31 Aralık 2011 Tarihi İtibariyle Konsolide Finansal Tablolara İlişkin Açıklayıcı Dipnotlar

(Para birimi aksi belirtilmedikçe Türk Lirası ("TL") olarak gösterilmiştir.)

17. Sigorta Borçları ve Reasürans Varlıkları (Devamı)

Grup Teknik Karşılıklar Yönetmeliği'ne uygun olarak hasar gelişim tablosunu ödenen hasarları dikkate alarak takip etmektedir.

31 Aralık 2011 tarihi itibariyle hasar gelişim tablosu (*):

Kaza Yılı	1 Ocak 2005 31 Aralık 2005	1 Ocak 2006 31 Aralık 2006	1 Ocak 2007 31 Aralık 2007	1 Ocak 2008 31 Aralık 2008	1 Ocak 2009 31 Aralık 2009	1 Ocak 2010 31 Aralık 2010	1 Ocak 2011 31 Aralık 2011	Toplam Ödenen Hasar
Kaza döneminde yapılan ödeme	309.418.303	344.790.234	366.145.557	401.570.042	426.892.074	467.101.941	556.649.865	2.872.568.017
1 yıl sonra	18.873.510	18.721.464	14.265.017	9.133.380	2.888.566	10.860.343	-	74.742.280
2 yıl sonra	4.164.589	3.391.271	1.159.772	662.786	2.358.500	-	-	11.736.919
3 yıl sonra	3.689.359	2.050.662	1.208.127	1.665.909	-	-	-	8.614.057
4 yıl sonra	2.383.827	1.800.526	2.257.406	-	-	-	-	6.441.759
5 yıl sonra	1.128.084	1.896.905	-	-	-	-	-	3.024.990
6 yıl sonra	1.038.832	-	-	-	-	-	-	1.038.832
Bügüne kadar ödenen hasar tutarları	(334.511.766)	(364.305.590)	(378.160.567)	(404.501.852)	(423.203.251)	(465.074.206)	(477.652.270)	(2.847.409.502)
İlgili yıla ait brüt muallak hasar tutarları	6.184.739	8.345.473	6.875.311	8.530.265	8.935.889	12.888.078	78.997.595	130.757.351
Büyük hasar eliminasyonu	-	-	-	-	-	-	-	59.383.223
2004 öncesi muallaklar	-	-	-	-	-	-	-	9.442.923
Doktor Sorumluluk	-	-	-	-	-	-	-	4.192.722
Genel Sorumluluk	-	-	-	-	-	-	-	224.783
Davalık Muallak	-	-	-	-	-	-	-	(8.032.012)
CSFK	-	-	-	-	-	-	-	206.291
Endirekt muallak hasar	-	-	-	-	-	-	-	4.499.012
Brüt IBNR	-	-	-	-	-	-	-	38.873.384
Reasürans payı (karşılıklar dahil)	-	-	-	-	-	-	-	(118.692.590)
Hayat branşı net muallak hasar	-	-	-	-	-	-	-	13.356.886
Net muallak hasar tutarı	-	-	-	-	-	-	-	134.211.971

(*) Hasar gelişim tablolarında ödenen hasarlara vade gelimi ve iştirat tutarları dahil edilmiştir.

Teknik Karşılıklar Yönetmeliği uyarınca, aktüeryal zincirleme merdiven yöntemi ile bulunan tutar, branşların toplamı itibariyle kıyaslanır ve hangi tutar daha büyük ise bu yöntemin her bir branşına ilişkin tutarları gerçekleşmiş ancak rapor edilmemiş tutar olarak finansal tablolara yansıtılır. 31 Aralık 2011 tarihi itibariyle net 25.267.913 TL tutarında gerçekleşmiş ancak rapor edilmemiş hasar karşılığı hesaplanmıştır (31 Aralık 2010: 26.027.700 TL).

31 Aralık 2010 tarihi itibariyle hasar gelişim tablosu:

Kaza yılı	1 Ocak 2004 31 Aralık 2004	1 Ocak 2005 - 31 Aralık 2005	1 Ocak 2006 - 31 Aralık 2006	1 Ocak 2007 - 31 Aralık 2007	1 Ocak 2008 - 31 Aralık 2008	1 Ocak 2009 - 31 Aralık 2009	1 Ocak 2010 - 31 Aralık 2010	Toplam Ödenen Hasar
Kaza döneminde yapılan ödeme	313.491.767	424.533.319	588.913.851	463.258.959	514.962.681	559.103.895	568.334.413	3.432.598.885
1 yıl sonra	13.585.504	25.727.420	20.111.596	14.901.590	10.083.155	4.152.121	-	88.561.388
2 yıl sonra	1.907.703	4.300.355	3.534.240	1.349.440	1.043.823	-	-	12.135.561
3 yıl sonra	2.208.496	3.762.508	2.229.776	1.252.204	-	-	-	9.452.986
4 yıl sonra	855.824	(3.684.955)	1.813.090	-	-	-	-	(1.016.041)
5 yıl sonra	945.452	1.512.817	-	-	-	-	-	2.458.269
6 yıl sonra	522.548	-	-	-	-	-	-	522.548
Toplam ödenen net hasar	333.517.294	456.151.464	616.602.553	480.762.193	526.089.659	563.256.016	568.334.413	3.544.213.596

Teknik Karşılıklar Yönetmeliği uyarınca, Grup'un branş bazında ayırdığı cari hesap dönemi net muallak hasar ve tazminat karşılığı tutarı, Hazine Müsteşarlığı tarafından belirlenen aktüeryal zincirleme merdiven metodu ile branş bazında bulunan tutardan daha büyük olmasından dolayı ilave muallak hasar karşılığı ayrılmamıştır (31 Aralık 2010 - Yoktur).

Yapı Kredi Sigorta A.Ş.

31 Aralık 2011 Tarihi İtibariyle Konsolide Finansal Tablolara İlişkin Açıklayıcı Dipnotlar

(Para birimi aksi belirtilmedikçe Türk Lirası ("TL") olarak gösterilmiştir.)

17. Sigorta Borçları ve Reasürans Varlıkları (Devamı)

17.15 - 17.19 Sigorta sözleşmelerinden kaynaklanan yükümlülükler ile ilgili diğer gerekli açıklamalar (Devamı):

Rücu Gelirleri:

Grup'un ödemiş olduğu tazminat bedellerine ilişkin olarak branşlar itibariyle dönem içinde tahsil edilmiş olan rücu ve sovtaj gelirleri ile dönem sonu itibariyle tahakkuk edilmiş olan rücu ve sovtaj alacak tutarları aşağıda açıklanmıştır:

1 Ocak - 31 Aralık 2011						
	Tahsil Brüt	Reasürans payı	Net	Tahakkuk Brüt	Reasürans payı	Net
Kara Araçları	58.336.019	69.535	58.266.484	6.659.753	-	6.659.753
Kara Araçları Sorumluluk	1.116.588	54.326	1.062.262	523.515	2.000	521.515
Yangın ve Doğal Afetler	1.799.885	1.204.148	595.737	771.659	256.012	515.647
Hastalık/Sağlık	382.356	-	382.356	345.874	-	345.874
Nakliyat	1.112.833	635.650	477.183	4.174.191	2.944.742	1.229.449
Genel Zararlar	425.862	287.335	138.527	79.141	39.690	39.451
Genel Sorumluluk	7.851	-	7.851	1.899	-	1.899
Su Araçları	118.407	118.407	-	-	-	-
Toplam	63.299.801	2.369.401	60.930.400	12.556.032	3.242.444	9.313.588

1 Ocak - 31 Aralık 2010						
	Tahsil Brüt	Reasürans payı	Net	Tahakkuk Brüt	Reasürans payı	Net
Kara Araçları	42.185.369	355.759	41.829.610	6.070.861	-	6.070.861
Hastalık/Sağlık	316.171	-	316.171	313.484	-	313.484
Kara Araçları Sorumluluk	1.038.409	49.812	988.597	19.844	47	19.797
Yangın ve Doğal Afetler	786.223	362.540	423.683	130.504	41.446	89.058
Nakliyat	1.086.879	605.213	481.666	3.100	-	3.100
Genel Zararlar	183.855	129.765	54.090	20.143	7.815	12.328
Genel Sorumluluk	-	-	-	7.172	-	7.172
Su Araçları	564	338	226	-	-	-
Toplam	45.597.470	1.503.427	44.094.043	6.565.108	49.308	6.515.800

18. Yatırım Anlaşması Yükümlülükleri

Yoktur (31 Aralık 2010: Yoktur).

Yapı Kredi Sigorta A.Ş.

31 Aralık 2011 Tarihi İtibariyle Konsolide Finansal Tablolara İlişkin Açıklayıcı Dipnotlar

(Para birimi aksi belirtilmedikçe Türk Lirası ("TL") olarak gösterilmiştir.)

19. Ticari ve Diğer Borçlar, Ertelenmiş Gelirler

	31 Aralık 2011	31 Aralık 2010
Emeklilik faaliyetlerinden borçlar	2.346.741.623	1.893.282.503
Reasürans faaliyetlerinden borçlar	45.311.189	23.671.757
Diğer esas faaliyetlerden borçlar (47.1 no'lu dipnot)	46.363.789	41.276.404
Ertelenmiş komisyon gelirleri	20.915.901	10.929.569
Diğer çeşitli borçlar (47.1 no'lu dipnot)	14.990.000	12.906.656
Uzun Vadeli Diğer Çeşitli Borçlar (2.25, 47.1 no.lu dipnot)	5.909.162	-
Sigortacılık faaliyetlerinden borçlar	3.698.866	25.547.103
Diğer ertelenmiş gelirler (*)	100.330	160.941
Toplam	2.484.030.860	2.007.774.933

(*) İlgili tutar gelecek aylara ait kira ve diğer gelirlere oluşmaktadır.

İlişkili taraf bakiyeleri 45 no'lu dipnotta açıklanmıştır.

Yabancı para ile ifade edilen borçlar aşağıdaki gibidir:

Döviz Cinsi	Döviz Tutarı	31 Aralık 2011	
		Kur (*)	Tutar TL
Euro	5.828.752	2,4556	14.312.902
ABD Doları	9.292.900	1,8976	17.633.956
GBP	(1.025)	2,9317	(3.005)
CHF	13.752	2,0191	27.767
			31.971.620
Döviz Cinsi	Döviz Tutarı	31 Aralık 2010	
		Kur(*)	Tutar TL
ABD Doları	502.116	1,5481	777.313
Euro	10.590	2,0491	21.700
FRF	35.915	0,3139	11.270
GBP	3.094	2,4011	7.429
			817.712

(*) Kullanılan kurlar ürünlere göre farklılık göstermekte olduğundan ortalama kurlar gösterilmiştir.

20. Krediler

Yoktur (31 Aralık 2010: Yoktur).

21. Ertelenmiş Gelir Vergisi

Grup ertelenen gelir vergisi varlık ve yükümlülüklerini, bilanço kalemlerinde bu konsolide finansal tablolar ve Vergi Usul Kanunu arasındaki farklı değerlendirmelerin sonucunda ortaya çıkan geçici farkların etkilerini dikkate alarak hesaplamaktadır.

İleriki dönemlerde gerçekleşecek geçici farklar üzerinden yükümlülük metoduna göre hesaplanan ertelenen vergi varlıkları ve yükümlülükleri için uygulanan oran %20'dir.

Yapı Kredi Sigorta A.Ş.

31 Aralık 2011 Tarihi İtibariyle Konsolide Finansal Tablolara İlişkin Açıklayıcı Dipnotlar

(Para birimi aksi belirtilmedikçe Türk Lirası ("TL") olarak gösterilmiştir.)

21. Ertelenmiş Gelir Vergisi (Devamı)

31 Aralık 2011 ve 2010 tarihleri itibariyle birikmiş geçici farklar ve ertelenen vergi varlık ve yükümlülüklerinin yürürlükteki vergi oranları kullanılarak hazırlanan dökümü aşağıdaki gibidir:

	Geçici zamanlama farkları		Ertelenmiş vergi varlıkları/(yükümlülükleri)	
	31 Aralık 2011	31 Aralık 2010	31 Aralık 2011	31 Aralık 2010
Ertelenen vergi varlıkları				
Emeklilik sözleşmelerinden devamlılık ödülü	7.329.495	6.032.045	1.465.899	1.206.411
Personel prim ve komisyon karşılığı	6.285.984	7.914.665	1.257.197	1.582.933
Kıdem tazminatı karşılığı	8.700.530	8.436.611	1.740.106	1.687.320
Dava karşılıkları	2.336.885	3.008.257	467.377	601.651
Aracıardan ve sigortalılardan alacaklar karşılığı	2.275.148	1.751.387	455.029	350.277
Personel izin karşılığı	2.959.991	2.647.147	591.998	529.429
Devam eden riskler karşılığı	4.125.557	324.756	825.111	64.951
Sabit kıymet amortisman farkı	1.156.973	715.688	231.395	143.138
Faturası gelmeyen gider karşılık	5.223.438	3.950.220	1.044.687	790.044
Aktüeryal zincirleme merdiven metodu karşılığı	6.366.053	19.927.576	1.273.211	3.985.515
Devlet tahvili değerlendirme farkı	54.720	-	10.944	-
Asistans prim ertelenmesi	3.010.033	2.887.052	602.007	577.410
Rücu Karşılıkları	2.832.361	4.582.439	566.471	916.488
Dengeleme Karşılığı	5.609.173	4.746.503	1.121.835	949.301
Diğer	3.485.332	433.458	697.066	86.692
Toplam ertelenen vergi varlıkları	61.751.673	67.357.804	12.350.333	13.471.560
Ertelenen vergi yükümlülükleri				
Ertelenen emeklilik branşı üretim giderleri	(6.222.748)	(4.530.752)	(1.244.550)	(906.150)
Maddi varlıkların kayıtlı değerleri ile vergi matrahları arasındaki net fark	(3.498.388)	(3.093.686)	(699.677)	(618.737)
Reeskont karşılığı	(4.349.756)	(2.536.442)	(869.951)	(507.288)
Diğer gelir karşılıkları	(6)	(2.731)	(1)	(546)
Eurobond değerlendirme farkı	(934.661)	(1.630.078)	(186.932)	(326.016)
Toplam ertelenen vergi yükümlülükleri	(15.005.559)	(11.793.689)	(3.001.111)	(2.358.737)
Net ertelenen vergi varlıkları (35 no'lu dipnot)	46.746.114	55.564.115	9.349.222	11.112.823

Yapı Kredi Sigorta A.Ş.

31 Aralık 2011 Tarihi İtibariyle Konsolide Finansal Tablolara İlişkin Açıklayıcı Dipnotlar

(Para birimi aksi belirtilmedikçe Türk Lirası ("TL") olarak gösterilmiştir.)

21. Ertelenmiş Gelir Vergisi (Devamı)

Ertelenen vergi varlıklarının 31 Aralık tarihi itibariyle dönem içindeki hareketleri aşağıdaki gibidir:

	2011	2010
Dönem başı - 1 Ocak	11.112.823	8.528.726
Ertelenen vergi geliri	797.916	2.614.593
Satılmaya hazır finansal varlıklar değer artışı nedeniyle		
Özkaynak içinde muhasebeleştirilen ertelenmiş vergi varlığı	72.878	(30.496)
2010 Yılı "Kurumlar Vergisi Karşılığı" ile		
"Ertelenmiş Vergi Varlığı" hesapları arasındaki geçişme(*)	(2.634.395)	-
Dönem sonu - 31 Aralık (35 no'lu dipnot)	9.349.222	11.112.823

(*) Grup, 31 Aralık 2010 tarihli finansal tablolarını hazırladığı tarih itibariyle kurumlar vergisi hesabında dikkate aldığı 13.171.975 TL tutarındaki kalemleri 30 Temmuz 2011 tarihli kurumlar vergisi beyannamesini verirken yeniden gözden geçirmiş ve bu tutarlara hesaplamada yer vermemiştir. Bu kalemler finansal tabloların hazırladığı tarihte ertelenmiş vergiye konu edildiğinden bu değişiklik ilgili dönem için sadece kurumlar vergisi karşılığı ile ertelenmiş vergi hesabı arasında bir geçişmeye neden olmuştur.

22. Emeklilik Sosyal Yardım Yükümlülükleri

	31 Aralık 2011	31 Aralık 2010
Kıdem tazminatı karşılığı - kısa vadeli	-	561.971
Kıdem tazminatı karşılığı - uzun vadeli	8.700.530	7.874.640
	8.700.530	8.436.611

Türk İş Kanunu'na göre, Grup bir senesini doldurmuş olan ve Grup'la ilişkisi kesilen veya emekli olan 25 hizmet (kadınlarda 20) yılını dolduran ve emekliliğini kazanan (kadınlar için 58 yaşında, erkekler için 60 yaşında), askere çağrılan veya vefat eden personeli için kıdem tazminatı ödemekle mükelleftir. 23 Mayıs 2002 tarihindeki mevzuat değişikliğinden sonra emeklilikten önceki hizmet süresine ilişkin bazı geçiş süreci maddeleri çıkartılmıştır.

Ödenecek tazminat her hizmet yılı için bir aylık maaş kadardır ve bu tutar 31 Aralık 2011 tarihi itibariyle 2.731,85 TL (31 Aralık 2010: 2.517,01 TL) ile sınırlandırılmıştır.

Kıdem tazminatı yükümlülüğü yasal olarak herhangi bir fonlamaya tabi değildir ve herhangi bir fonlama şartı bulunmamaktadır.

Kıdem tazminatı karşılığı çalışanların emekliliği halinde ödenmesi gereken muhtemel yükümlülüğün bugünkü değerinin tahminiyle hesaplanır.

TMS 19, Grup'un kıdem tazminatı karşılığını tahmin etmek için aktüer değerlendirme yöntemlerinin geliştirilmesini öngörmektedir. Buna göre toplam yükümlülüğün hesaplanmasında aşağıda yer alan aktüer öngörüler kullanılmıştır:

	31 Aralık 2011	31 Aralık 2010
İskonto oranı (%)	4,66	4,66
Emeklilik olasılığının tahmini için devir hızı oranı (%)	94,24	94,71

Temel varsayım, her yıllık hizmet için belirlenen tavan karşılığının enflasyon ile orantılı olarak artmasıdır. Böylece uygulanan iskonto oranı enflasyonun beklenen etkilerinden arındırılmış gerçek oranı gösterir. Şirket'in kıdem tazminatı karşılığı kıdem tazminatı tavanı her altı ayda bir ayarlandığı için, 1 Ocak 2012 tarihinden itibaren geçerli olan 2.805,04 TL (1 Ocak 2011: 2.623,23 TL) üzerinden hesaplanmaktadır.

Yapı Kredi Sigorta A.Ş.

31 Aralık 2011 Tarihi İtibariyle Konsolide Finansal Tablolara İlişkin Açıklayıcı Dipnotlar

(Para birimi aksi belirtilmedikçe Türk Lirası ("TL") olarak gösterilmiştir.)

22. Emeklilik Sosyal Yardım Yükümlülükleri (Devamı)

Kıdem tazminatı karşılığının dönem içindeki hareketleri aşağıdaki gibidir:

	2011	2010
Dönem başı - 1 Ocak	8.436.611	7.193.835
Dönem içinde ödenen (33 no'lu dipnot)	(2.423.593)	(1.943.025)
Cari dönemde ayrılan karşılık tutarı	2.687.512	3.185.801
Dönem sonu - 31 Aralık	8.700.530	8.436.611

23. Diğer Yükümlülükler ve Masraf Karşılıkları

Pasifte yer almayan taahhütler 43 no'lu dipnotta açıklanmıştır.

Alınan garanti ve teminatlar 12.3 no'lu dipnotta açıklanmıştır.

Bilançoda gider tahakkukları altında sınıflandırılan karşılıkların detayı aşağıda yer almaktadır:

	31 Aralık 2011	31 Aralık 2010
Personel primleri karşılığı	9.210.828	8.280.355
Faturası beklenen pazarlama ve genel yönetim giderleri karşılığı	562.485	642.956
Satış personeli prim tahakkuku	1.479.250	883.000
Performans kampanyası gider tahakkuku	1.336.000	1.150.000
IGP gideri tahakkuku	116.606	7.282
Takasbank komisyonu tahakkuku	325.815	478.872
Ek kayda alma ücreti tahakkuku	68.788	79.778
Diğer ödül ve prim tahakkukları	332.967	111.000
Diğer	110.431	3.851
Toplam	13.543.170	11.637.094

Yapı Kredi Sigorta A.Ş.

31 Aralık 2011 Tarihi İtibariyle Konsolide Finansal Tablolara İlişkin Açıklayıcı Dipnotlar

(Para birimi aksi belirtilmedikçe Türk Lirası ("TL") olarak gösterilmiştir.)

24. Net Sigorta Prim Geliri

Yazılan primlerin dağılımı aşağıdaki gibidir:

	1 Ocak - 31 Aralık 2011		
	Brüt	Reasürans payı	Net
Hastalık/Sağlık	410.876.316	(3.683.061)	407.193.255
Hayat	175.159.648	(27.335.398)	147.824.250
Kara Araçları	159.624.000	(99.616)	159.524.384
Yangın ve Doğal Afetler	146.473.527	(97.904.172)	48.569.355
Genel Zararlar	93.752.789	(75.606.295)	18.146.494
Kara Araçları Sorumluluk	81.724.555	(11.458.897)	70.265.658
Genel Sorumluluk	29.531.691	(17.490.003)	12.041.688
Kaza	22.175.258	(6.442.114)	15.733.144
Nakliyat	17.868.396	(9.252.732)	8.615.664
Diğer	9.399.005	(6.838.202)	2.560.803
Toplam yazılan primler	1.146.585.185	(256.110.490)	890.474.695

	1 Ocak - 31 Aralık 2010		
	Brüt	Reasürans payı	Net
Hastalık/Sağlık	334.791.119	(4.061.315)	330.729.804
Hayat	109.653.515	(8.359.412)	101.294.103
Kara Araçları	147.683.262	(971.219)	146.712.043
Yangın ve Doğal Afetler	103.561.926	(63.561.038)	40.000.888
Genel Zararlar	55.182.439	(42.335.305)	12.847.134
Kara Araçları Sorumluluk	61.902.739	(4.089.379)	57.813.360
Genel Sorumluluk	19.279.183	(9.721.564)	9.557.619
Kaza	16.605.212	(2.478.515)	14.126.697
Nakliyat	11.105.191	(4.647.297)	6.457.894
Diğer	5.630.766	(3.665.271)	1.965.495
Toplam yazılan primler	865.395.352	(143.890.315)	721.505.037

Yapı Kredi Sigorta A.Ş.

31 Aralık 2011 Tarihi İtibariyle Konsolide Finansal Tablolara İlişkin Açıklayıcı Dipnotlar

(Para birimi aksi belirtilmedikçe Türk Lirası ("TL") olarak gösterilmiştir.)

25. Aidat (Ücret) Gelirleri

Emeklilik faaliyetlerine ilişkin gelirler 2.21 ve 2.25 no'lu dipnotlarda açıklanmıştır.

26. Yatırım Gelirleri

	1 Ocak - 31 Aralık 2011	
	Grup payı	Sigortalı payı
Satılmaya hazır finansal varlıklar		
Faiz geliri	34.804.503	27.886.967
Net Satış Geliri	538.725	-
Temettü Geliri	5.527	-
Nakit ve nakit benzerleri		
Faiz geliri	20.415.361	4.032.603
Alım satım amaçlı finansal varlıklar		
Faiz geliri	1.086.176	2.361.823
Değerleme ve net satış geliri	(330.298)	(1.333.956)
Kur farkı geliri/(gideri)	329.632	54.113.680
Toplam (*)	56.849.626	87.061.117

	1 Ocak - 31 Aralık 2010	
	Grup payı	Sigortalı payı
Satılmaya hazır finansal varlıklar		
Faiz geliri	30.504.542	24.023.340
Net Satış Geliri	262.691	-
Temettü Geliri	12.055	-
Nakit ve nakit benzerleri		
Faiz geliri	18.307.333	3.587.064
Alım satım amaçlı finansal varlıklar		
Faiz geliri	1.425.156	6.528.896
Değerleme ve net satış geliri	1.410.484	1.900.787
Kur farkı geliri/(gideri)	188.215	2.602.253
Toplam (*)	52.110.476	38.642.340

(*) 31 Aralık 2011 tarihi itibariyle Bağlı Ortaklık'ın gelir tablosunda gösterilen net yatırım gelirleri 16.142.514 TL, (1 Ocak - 31 Aralık 2010: 15.472.024 TL), olmakla beraber, yukarıda belirtilen yatırım gelirleri ile aradaki farkın 2.307.680 TL, (1 Ocak - 31 Aralık 2010: 2.230.057 TL)'si, amortisman giderleri, 1.093.825 TL'si, (1 Ocak - 31 Aralık 2010: 988.569 TL), arazi, arsa ile binalardan elde edilen gelirler, 217.480 TL'si (1 Ocak - 31 Aralık 2010: 225.276 TL), yatırım yönetim giderleri, 38.487- TL'si (1 Ocak - 31 Aralık 2010: 72.441- TL), menkul kıymet dışı diğer faaliyetlerden kaynaklanan kur farkı gelirlerinden 366 TL'si de (1 Ocak - 31 Aralık 2010: 0- TL), iştirak gelirlerinden oluşmaktadır.

27. Finansal Varlıkların Net Tahakkuk Gelirleri

Satılmaya hazır finansal varlıklardan elde edilen gerçekleşen kazanç ve kayıplara ilişkin bilgiler 11 ve 15 no'lu dipnotlarda açıklanmıştır.

28. Gerçeğe uygun Değer Farkı Gelir Tablosuna Yansıtılan Aktifler

11 no'lu dipnotlarda açıklanmıştır.

29. Sigorta Hak ve Talepleri

17 no'lu dipnotta açıklanmıştır.

30. Yatırım Anlaşması Hakları

Yoktur (31 Aralık 2010: Yoktur).

Yapı Kredi Sigorta A.Ş.

31 Aralık 2011 Tarihi İtibariyle Konsolide Finansal Tablolara İlişkin Açıklayıcı Dipnotlar

(Para birimi aksi belirtilmedikçe Türk Lirası ("TL") olarak gösterilmiştir.)

31. Zaruri Diğer Giderler

	1 Ocak - 31 Aralık 2011	1 Ocak - 31 Aralık 2010
Teknik bölüm altında sınıflandırılan faaliyet giderleri- hayat dışı	174.762.794	137.629.764
Teknik bölüm altında sınıflandırılan faaliyet giderleri-emeklilik	42.184.127	41.653.337
Teknik bölüm altında sınıflandırılan faaliyet giderleri-hayat	47.702.115	35.122.637
Toplam (32 no'lu dipnot)	264.649.036	214.405.738

32. Gider Çeşitleri

Gelir tablosunda yer alan faaliyet giderlerinin detayı aşağıda yer almaktadır:

	1 Ocak - 31 Aralık 2011	1 Ocak - 31 Aralık 2010
Personel giderleri (33 no'lu dipnot)	111.241.680	103.141.461
Üretim komisyonu giderleri	99.001.468	83.393.361
Üretim komisyonu giderleri(Emeklilik)	12.159.599	9.274.321
Üretim komisyonu giderleri(hayat)	25.505.069	8.844.444
Ofis giderleri	7.543.633	7.130.742
Reklam ve pazarlama giderleri	5.444.506	5.032.460
Dışarıdan sağlanan hizmet giderleri	16.674.557	13.820.195
Kira giderleri	3.242.125	3.151.739
Haberleşme ve iletişim giderleri	2.181.797	1.984.793
Ulaşım giderleri	3.169.204	2.758.489
Bakım ve onarım giderleri	193.155	112.088
Diğer faaliyet giderleri	1.130.379	2.964.546
Ertelenen emeklilik branşı üretim giderleri	-	333.266
Üretim komisyon gelirleri(hayat)	(16.097.945)	(3.150.527)
Reasürans komisyon gelirleri	(28.896.366)	(25.797.622)
Diğer teknik giderler	18.443.826	1.411.982
Devamlılık ödülü	1.297.450	-
Diğer	2.414.899	1.861.518
Toplam	264.469.036	216.267.256

33. Çalışanlara Sağlanan Fayda Giderleri

	1 Ocak - 31 Aralık 2011	1 Ocak - 31 Aralık 2010
Maaş ödemesi	57.525.461	53.102.086
Prim ödemesi	24.451.243	23.467.070
Satış ekibi giderleri	5.973.017	6.109.377
Sosyal güvenlik kesintileri	11.910.967	11.257.692
Kıdem tazminatı	2.423.593	1.943.025
İhbar tazminatı	345.360	283.585
İzin tazminatı	361.123	129.249
Sigortalama giderleri	3.920.998	3.570.079
Emeklilik primi	1.902.220	1.801.755
Diğer	2.427.698	1.477.543
Toplam (32 no'lu dipnot)	111.241.680	103.141.461

Yönetim kurulu başkan ve üyeleriyle genel müdür, genel koordinatör, genel müdür yardımcıları gibi üst yöneticilere cari dönemde sağlanan ücret ve benzeri menfaatlerin toplam tutarı 1.6 no'lu dipnotta açıklanmıştır.

Grup'un hisse bazlı ödeme işlemi bulunmamaktadır (31 Aralık 2010: Yoktur).

Yapı Kredi Sigorta A.Ş.

31 Aralık 2011 Tarihi İtibariyle Konsolide Finansal Tablolara İlişkin Açıklayıcı Dipnotlar

(Para birimi aksi belirtilmedikçe Türk Lirası ("TL") olarak gösterilmiştir.)

34. Finansal Maliyetler

34.1 Dönemin tüm finansman giderleri: Yoktur. (31.12.2010: Yoktur)

34.1.1 Üretim maliyetine verilenler: Yoktur. (31.12.2010: Yoktur)

34.1.2 Sabit varlıkların maliyetine verilenler: Yoktur. (31.12.2010: Yoktur)

34.1.3 Doğrudan gider yazılanlar: Yoktur. (31.12.2010: Yoktur)

34.2 Dönemin finansman giderlerinden ortaklar, bağlı ortaklık ve iştiraklerle ilgili kısmı (Toplam tutar içindeki payları %20'yi aşanlar ayrıca gösterilecektir.): Yoktur (31 Aralık 2010: Yoktur).

34.3 Ortaklar, bağlı ortaklık ve iştiraklerle yapılan satış ve alımlar (Toplam tutar içindeki payları %20'yi aşanlar ayrıca gösterilecektir.):

İlişkili taraflar ile olan işlem ve bakiyeler 45 no'lu dipnotta detay olarak açıklanmıştır.

34.4 Ortaklar bağlı ortaklık ve iştiraklerden alınan ve bunlara ödenen faiz, kira ve benzerleri (Toplam tutar içindeki payları %20'yi aşanlar ayrıca gösterilecektir.):

İlişkili taraflar ile olan işlem ve bakiyeler 45 no'lu dipnotta detay olarak açıklanmıştır.

35. Gelir Vergileri

31 Aralık 2011 ve 2010 tarihleri itibariyle hazırlanan konsolide finansal tablolarda yer alan vergi varlık ve yükümlükleri ile vergi gelir ve giderleri aşağıda özetlenmiştir:

	1 Ocak - 31 Aralık 2011	1 Ocak - 31 Aralık 2010
Önceki dönem kurumlar vergisi fazla ayrılan karşılık	217.968	788.180
Cari dönem kurumlar vergisi	(16.414.449)	(11.211.935)
Satılmaya hazır varlıklardan dolayı özsermaye içinde muhasebeleştirilen vergi geliri/(gideri) (15 no'lu dipnot) (*)	(3.194.598)	(555.423)
Eurobond Ek kaydı	(399)	-
Ertelenmiş vergi geliri/(gideri)	797.916	2.614.593
Toplam vergi gideri /(geliri)	(18.593.562)	(8.364.586)

(*) Gelir tablosunda ertelenmiş vergi varlığı hesabı altında sınıflandırılmıştır.

	31 Aralık 2011	31 Aralık 2010
Vergi	16.414.449	11.211.935
Peşin ödenen vergiler (-)	(15.148.551)	(6.983.932)
Toplam	1.265.898	4.228.003
Ertelenen vergi varlığı	12.350.333	13.471.560
Ertelenen vergi yükümlülüğü	(3.001.111)	(2.358.737)
Ertelenen vergi varlığı, net (21 no'lu dipnot)	9.349.222	11.112.823

Yapı Kredi Sigorta A.Ş.

31 Aralık 2011 Tarihi İtibariyle Konsolide Finansal Tablolara İlişkin Açıklayıcı Dipnotlar

(Para birimi aksi belirtilmedikçe Türk Lirası ("TL") olarak gösterilmiştir.)

35. Gelir Vergileri (Devamı)

Gerçekleşen kurumlar vergisi gideri mutabakatı aşağıdaki gibidir:

	31 Aralık 2011	31 Aralık 2010
Ertelenmiş vergi ve kurumlar vergisi öncesi kar	95.106.482	47.022.119
Vergi oranı	%20	%20
Hesaplanan kurumlar vergisi karşılığı	(19.021.296)	(9.404.424)
Kanunen kabul edilmeyen giderlerin etkisi	(1.117.263)	(1.275.879)
Vergiye konu olmayan gelirlerin etkisi	1.327.029	782.161
Önceki dönem kurumlar vergisi fazla ayrılan karşılık	217.968	788.180
Daha önce üzerinden ert. vergi aktifi hesaplanmayan geçici farkların etkisi	-	745.376
Toplam vergi gideri	(18.593.562)	(8.364.586)

36. Net Kur Değişim Gelirleri

	1 Ocak - 31 Aralık 2011	1 Ocak - 31 Aralık 2010
Yatırım gelirleri/(giderleri)	(62.298.546)	9.896.412
Teknik gelirler/(giderler)	68.944.673	(17.760.374)
Genel yönetim giderleri	(1.109.618)	7.576.071
Toplam	5.536.509	(287.891)

37. Hisse Başına Kazanç

Hisse başına kazanç miktarı, net dönem karının Grup hisselerinin dönem içindeki ağırlıklı ortalama pay adedine bölünmesiyle hesaplanır.

	1 Ocak - 31 Aralık 2011	1 Ocak - 31 Aralık 2010
Net dönem karı/(zararı)	76.512.920	38.657.533
Beheri 1 Kr nominal değerli hisselerin ağırlıklı ortalama adedi	8.000.000.000	8.000.000.000
Hisse başına kazanç/(kayıp) (Kr)	0,9564	0,4832

38. Hisse Başı Kar Payı

Şirket'in, 22 Mart 2011 tarihinde yapılan Olağan Genel Kurul toplantısında, 2010 yılı karından 22.400.000 TL'nin nakit olarak dağıtılmasına karar verilmiş, 28 Mart 2011 tarihinden itibaren 1 TL nominal değerde beher hisseye nakit şeklinde brüt:0,280000 TL, net:0,238000 TL ödeme yapılmıştır. (31 Aralık 2010: Yoktur)

Bağlı ortaklık ise 2011 yılı Mart ayı içerisinde, 2010 yılı karından ve geçmiş yıl yedek akçelerinden karşılanmak üzere 14.650 TL tutarındaki temettüyü (31 Aralık 2010: 19.431 TL) ortaklarına sahip oldukları hisseler oranında dağıtmıştır.

39. Faaliyetlerden Yaratılan Nakit

Nakit akım tablosunda gösterilmiştir.

40. Hisse Senedine Dönüştürülebilir Tahvil

Yoktur (31 Aralık 2010: Yoktur).

41. Paraya Çevrilebilir İmtiyazlı Hisse Senetleri

Yoktur (31 Aralık 2010: Yoktur).

Yapı Kredi Sigorta A.Ş.

31 Aralık 2011 Tarihi İtibariyle Konsolide Finansal Tablolara İlişkin Açıklayıcı Dipnotlar

(Para birimi aksi belirtilmedikçe Türk Lirası ("TL") olarak gösterilmiştir.)

42. Riskler

	31 Aralık 2011	31 Aralık 2010
Grup aleyhine açılan hasar davaları (*)	56.023.400	48.042.648
Grup aleyhine açılan iş davaları	496.398	661.892
Grup aleyhine açılan diğer davalar	1.264.197	1.090.858
Grup aleyhine açılan prim iadesi davaları	783.872	1.032.120
Toplam	58.567.867	50.827.518

(*) Muallak hasarlar içerisinde takip edilmekte olup muallak hasarların hareket tablosu 17 no'lu dipnotta yer almaktadır. Söz konusu karşılıkların net tutarı 39.823.526 TL (31 Aralık 2010: 26.619.907 TL)'dir.

43. Taahhütler

Verilen banka teminat mektuplarının tutarı ve yabancı para cinsinden detayı aşağıda açıklanmıştır:

	31 Aralık 2011			Toplam
	ABD Doları	Euro	TL	
Teminat mektupları	18.889	-	7.590.596	7.609.485
Toplam	18.889	-	7.590.596	7.609.485

	31 Aralık 2010			Toplam
	ABD Doları		TL	
Teminat mektupları		15.460	4.644.658	4.660.118
Toplam		15.460	4.644.658	4.660.118

Aktif değerler üzerinde mevcut bulunan toplam ipotek veya teminat tutarları:

	31 Aralık 2011	31 Aralık 2010
Menkul değerler cüzdanı (*)	603.286.174	572.029.691
Kullanım amaçlı gayrimenkuller (6 no'lu dipnot)	1.022.310	3.328.729
Yatırım amaçlı gayrimenkuller (7 no'lu dipnot)	1.703.850	1.703.850
Sigortalı portföyü (11 no'lu dipnot)	59.501.732	55.131.068
Grup portföyü (2.12 ve 14 no'lu dipnot)	26.004.790	28.874.250
Toplam	691.518.856	661.067.588

44. İşletme Birleşmeleri

Yoktur (31 Aralık 2010: Yoktur).

Yapı Kredi Sigorta A.Ş.

31 Aralık 2011 Tarihi İtibariyle Konsolide Finansal Tablolara İlişkin Açıklayıcı Dipnotlar

(Para birimi aksi belirtilmedikçe Türk Lirası ("TL") olarak gösterilmiştir.)

45. İlişkili Taraflarla İşlemler

Yapı Kredi Grubu şirketleri, Yapı Kredi Grubu şirketlerinin nihai ana ortakları ve bu ortaklarının kontrol ettiği şirketler bu konsolide finansal tablolar açısından ilgili şirketler olarak tanımlanmıştır. Grup, 31 Aralık 2011 ve 2010 tarihleri itibariyle ilişkili taraf bakiyeleri ve işlemlerine ilişkin sınıflama yaparak cari dönem gösterimi ile tutarlı olması amacıyla ilgili dipnotları yeniden düzenlemiştir.

	31 Aralık 2011	31 Aralık 2010
a) Mevduatlar		
Yapı ve Kredi Bankası A.Ş. (nezdinde tutulan)	322.096.860	339.647.606
Toplam	322.096.860	339.647.606
b) Ticari alacaklar		
Yapı ve Kredi Bankası A.Ş.	62.071.640	29.473.834
Yapı Kredi Finansal Kiralama A.Ş.	335.069	262.875
THY Opet Havacılık yakıtları A.Ş.	169.771	-
Kredi Kayıt Bürosu A.Ş.	20.619	22.273
Türkiye Eğitim Gönüllüleri Vakfı	15.074	16.144
RMK Marine Gemi Yapım San. Ve Deniz Taş. İşl. A.Ş.	23.937	-
Setur Servis Turistik A.Ş.	25.931	-
Yapı Kredi Faktoring A.Ş.	140.027	122.130
Ford Otomotiv San. A.Ş.	35.197	378
Koç Sistem Bilgi ve İletişim Hizm. A.Ş.	53.940	-
Arçelik A.Ş.	18.997	-
Koçtaş Yapı Marketleri A.Ş.	9.444	-
Vehbi Koç Vakfı Amerikan Hastanesi	12.931	-
Yapı Kredi Yatırım Menkul Değerler A.Ş.	324.220	263.332
Tofaş Türk Otomobil Fabrikası A.Ş.	10.987	-
Düzye Tüketim Malları San. Paz. A.Ş.	8.202	-
Otokar Otobüs Karoseri San. A.Ş.	7.984	-
Aygaz A.Ş.	12.830	-
Bilkom Bilişim Hizmetleri A.Ş.	6.672	-
Unicredit (San) Menkul Değerler A.Ş.	87.318	74.236
Yapı Kredi Portföy Yönetimi A.Ş.	131.350	97.601
Yapı Kredi Kültür Sanat Tic. A.Ş.	149.678	94.246
Divan Rus	21.078	-
İnventram Fikri Mülkiyet hakları Yönetim Tic. ve Yatırım	5.166	-
Türkiye Petrol Rafinerileri A.Ş.	5.119	-
Diğer	29.593	40.154
Toplam	63.732.774	30.467.203
c) Ticari borçlar		
Yapı ve Kredi Bankası A.Ş.	4.585.078	3.144.563
Toplam	4.585.078	3.144.563

Yapı Kredi Sigorta A.Ş.

31 Aralık 2011 Tarihi İtibariyle Konsolide Finansal Tablolara İlişkin Açıklayıcı Dipnotlar

(Para birimi aksi belirtilmedikçe Türk Lirası ("TL") olarak gösterilmiştir.)

45. İlişkili Taraflarla İşlemler (Devamı)

	31 Aralık 2011	31 Aralık 2010
d) Diğer borçlar		
Koç Sistem Bilgi ve İletişim Hizm. A.Ş.	632.484	632.563
Koç Holding Emeki ve Yardım Sandığı Vakfı	137.632	-
Otokoç Otomotiv Tic. ve San. A.Ş.	29.449	26.626
Yapı Kredi Bankası A.Ş.	83.435	11.648
Opet Petrolcülük A.Ş.	21.350	19.976
Zer Merkezi Hizmetler A.Ş.	700.795	809.674
KoçNet Haberleşme Teknolojileri ve İletişim Hizmetleri. A.Ş.	79.599	79.466
Palmira Turizm Ticaret A.Ş.	32.620	-
Setur Servis Turistik A.Ş.	30.745	28.829
Koç Holding A.Ş.	-	8.260
YKS Tesis Yönetim Hizmetleri A.Ş.	16.199	12.818
Tat Konserve San. A.Ş.	12.568	-
Diğer	26.333	-
Toplam	1.803.209	1.629.860
e) Diğer alacaklar		
Yapı Kredi Finansal Kiralama A.Ş.	2.650	-
Yapı Kredi Yatırım A.Ş.	2.263	-
Yapı Kredi Faktoring A.Ş.	1.056	-
Yapı Kredi Portföy Yönetim A.Ş.	1.056	-
Diğer	137	8.293
Toplam	7.162	8.293
f) Kira gelirleri		
Yapı ve Kredi Bankası A.Ş.	120.532	112.163
Toplam	120.532	123.424
g) Kira giderleri		
Yapı ve Kredi Bankası A.Ş.	1.753.921	1.416.420
Toplam	1.753.921	1.416.420
h) Faiz gelirleri		
Yapı ve Kredi Bankası A.Ş.	16.871.487	24.716.476
Toplam	16.871.487	24.716.476
i) Faiz giderleri		
Yapı Kredi Leasing A.Ş.	-	289
Toplam	-	289

Yapı Kredi Sigorta A.Ş.

31 Aralık 2011 Tarihi İtibariyle Konsolide Finansal Tablolara İlişkin Açıklayıcı Dipnotlar

(Para birimi aksi belirtilmedikçe Türk Lirası ("TL") olarak gösterilmiştir.)

45. İlişkili Taraflarla İşlemler (Devamı)

j) Net Kazanılmış Primler

	1 Ocak- 31 Aralık 2011	1 Ocak- 31 Aralık 2010
Yapı ve Kredi Bank A.Ş.	60.265.556	62.101.238
Koç Holding Emekli ve Yardım Sandığı Vakfı	14.979.196	-
Türkiye Petrol Rafinerileri A.Ş.	7.072.137	-
Arçelik A.Ş.	3.114.156	-
Aygaz A.Ş.	2.641.491	307.749
Tofaş Türk Otomobil Fabrikası A.Ş.	2.200.831	-
Ford Otomotiv Sanayi A.Ş.	1.886.830	-
Koç Holding A.Ş.	1.020.995	362.729
Koç Finansal Hizmetler	968.891	24.012
Koç Sistem Bilgi ve İletişim Hizmetleri A.Ş.	813.252	-
Vehbi Koç Vakfı Amerikan Hastanesi	806.599	-
Setair Hava Taşımacılığı Ve Hizmetleri A.Ş.	762.183	805.444
Yapı Kredi Yatırım A.Ş.	707.586	910.539
Setur Servis Turistik A.Ş.	669.626	320.172
Mogaz Petrol Gazları A.Ş.	621.305	-
Otokoç Otomotiv Tic. ve San. A.Ş.	534.099	7.886
Yapı Kredi Finansal Kiralama A.O.	525.032	521.179
Otokar Otobüs Karoseri Sanayi A.Ş.	498.233	-
Karsan Otomotiv Sanayi Ve Ticaret A.Ş.	422.795	-
Koçtaş Yapı Marketleri Tic. A.Ş.	391.413	-
Türk Traktör ve Ziraat Makinaları A.Ş.	321.620	-
Heksagon Mühendislik ve Tasarım A.Ş.	302.348	-
Düzey Tüketim Malları Sanayi Pazarlama A.Ş.	297.779	-
Tat Konserve Sanayi A.Ş.	294.240	-
Yapı Kredi Kültür Sanat Yayıncılık Tic.ve San. A.Ş.	291.181	296.026
Vehbi Koç Vakfı Koç Özel İÖO ve Özel Lisesi	258.002	-
Aygaz Doğalgaz Toptan Satış A.Ş.	248.073	-
Palmira Turizm Ticaret A.Ş.	247.837	-
Yapı Kredi Faktoring A.Ş.	237.560	245.375
THY Opet Havacılık Yakıtları A.Ş.	235.665	-
Vehbi Koç Vakfı	222.095	-
Diğer	3.862.199	736.837
Toplam	107.720.805	66.639.186

k) Ödenen komisyonlar ve sigorta primleri

	1 Ocak- 31 Aralık 2011	1 Ocak- 31 Aralık 2010
Yapı ve Kredi Bankası A.Ş.	52.076.652	30.972.627
Yapı Kredi Portföy A.Ş.	10.309.839	7.950.134
Yapı Kredi Finansal Kiralama A.Ş.	2.246.174	1.832.793
Yapı Kredi Yatırım A.Ş.	68.665	87.786
Toplam	64.701.330	40.843.340

Yapı Kredi Sigorta A.Ş.

31 Aralık 2011 Tarihi İtibariyle Konsolide Finansal Tablolara İlişkin Açıklayıcı Dipnotlar

(Para birimi aksi belirtilmedikçe Türk Lirası ("TL") olarak gösterilmiştir.)

45. İlişkili Taraflarla İşlemler (Devamı)

I) Diğer Giderler

	1 Ocak- 31 Aralık 2011	1 Ocak- 31 Aralık 2010
Zer Merkezi Hizmetler A.Ş.	2.569.390	2.067.222
Otokoç Otomotiv Tic.ve San. A.Ş.	904.293	753.461
YKS Tesis Yönetim Hizmetleri A.Ş.	609.990	1.130.513
Yapı ve Kredi Bankası A.Ş.	216.101	-
Koç Finansal Hizmetler A.Ş.	185.964	-
Yapı Kredi Portföy Yönetimi A.Ş.	43.222	-
Toplam	4.528.960	3.951.196

m) Ödenen temettümler

Yapı Kredi Factoring A.Ş.	7.256	9.623
Yapı Kredi Yatırım A.Ş.	7.254	9.622
Diğer	140	186
Toplam	14.650	19.431

n) Türev işlemler

	31 Aralık 2011	31 Aralık 2010
Forward(USD)		
Yapı Kredi Bankası A.Ş.	6.000.000	-
Toplam	6.000.000	-
Forward(EUR)		
Yapı Kredi Bankası A.Ş.	1.000.000	-
Toplam	1.000.000	-

Grup'un cari dönemde Yapı ve Kredi Bankası A.Ş. aracılığıyla yazmış olduğu prim toplamı 341.824.213 TL'dir. (31 Aralık 2010: 125.066.385 TL)

Yapı Kredi Sigorta A.Ş.

31 Aralık 2011 Tarihi İtibariyle Konsolide Finansal Tablolara İlişkin Açıklayıcı Dipnotlar

(Para birimi aksi belirtilmedikçe Türk Lirası ("TL") olarak gösterilmiştir.)

45. İlişkili Taraflarla İşlemler (Devamı)

45.1 Ortaklar, iştirakler ve bağlı ortaklıklardan alacaklar nedeniyle ayrılan şüpheli alacak tutarları ve bunların borçları: Yoktur (31 Aralık 2010: Yoktur).

45.2 Grup ile dolaylı sermaye ve yönetim ilişkisine sahip iştirakler ve bağlı ortaklıkların dökümü, iştirakler ve bağlı ortaklıklar hesabında yer alan ortaklıkların isimleri ve iştirak ve oran ve tutarları, söz konusu ortaklıkların düzenlenen en son finansal tablolarında yer alan dönem karı veya zararı, net dönem karı veya zararı ile bu finansal tabloların ait olduğu dönem, kurulumuz standartlarına göre hazırlanıp hazırlanmadığı, bağımsız denetime tabi tutulup tutulmadığı ve bağımsız denetim raporunun olumlu, olumsuz ve şartlı olmak üzere hangi türde düzenlendiği:

Finansal Duran Varlıklar

Finansal Duran Varlıklar

	31 Aralık 2011								
	Endekslenmiş (%)	Maliyet	Defter Değeri	Bağımsız denetim görüşü	Finansal tablo dönemi	Toplam varlık	Toplam yükümlülük	Net satış	Net kar/ (zarar)
Çimsataş A.Ş.	0.01	368.613	368.613	Denetlenmemiştir	30.09.2011	334.048.222	38.069.831	92.985.483	11.877.127
Emeklilik Gözetim Merkezi	6.67	263.221	263.221	Denetlenmemiştir	31.12.2011	7.048.294	1.947.911	5.090.910	1.246
Çukurova Çelik End. A.Ş.	0.04	6.382.914	-	Denetlenmemiştir	30.09.2011	2.436.932.070	169.126.085	2.942	(4.855.407)
		7.014.748	631.834						

	31 Aralık 2010								
	Endekslenmiş (%)	Maliyet	Defter Değeri	Bağımsız denetim görüşü	Finansal tablo dönemi	Toplam varlık	Toplam yükümlülük	Net satış	Net kar/ (zarar)
Çimsataş A.Ş.	0.01	368.613	368.613	Denetlenmemiştir	30.09.2010	-	-	-	-
Emeklilik Gözetim Merkezi	7.69	263.221	263.221	Denetlenmemiştir	31.12.2010	7.336.205	3.034.258	4.938.578	22.372
Çukurova Çelik End. A.Ş.	0.17	6.308.122	-	Denetlenmemiştir	30.09.2010	-	-	-	-
		6.939.956	631.834						

Grup'un, 31 Aralık 2011 tarihi itibarıyla hazırladığı finansal tablolar, satılmaya hazır finansal duran varlıklar için geçmiş yıllarda 6.308.122 TL ve 31 Aralık 2011'de 74.792 TL olmak üzere toplam 6.382.914 TL (31 Aralık 2010: 6.308.122 TL) tutarında değer düşüklüğü karşılığını da içermektedir.

45.3 İştirakler ve bağlı ortaklıklarda işsel kaynaklardan yapılan sermaye artırımını nedeniyle elde edilen bedelsiz hisse senedi tutarları: Yoktur (31 Aralık 2010: Yoktur).

45.4 Taşınmazlar üzerinde sahip olunan aynı haklar ve bunların değerleri: Yoktur (31 Aralık 2010: Yoktur).

45.5 Ortaklar, iştirakler ve bağlı ortaklıklar lehine verilen garanti, taahhüt, kefalet, avans, ciro gibi yükümlülüklerin tutarı: Yoktur (31 Aralık 2010: Yoktur).

46. Bilanço Tarihidenden Sonra Ortaya Çıkan Olaylar: Yoktur (31 Aralık 2010: Yoktur).

Yapı Kredi Sigorta A.Ş.

31 Aralık 2011 Tarihi İtibariyle Konsolide Finansal Tablolara İlişkin Açıklayıcı Dipnotlar

(Para birimi aksi belirtilmedikçe Türk Lirası ("TL") olarak gösterilmiştir.)

47. Diğer

47.1 Finansal tablolardaki "diğer" ibaresini taşıyan hesap kalemlerinden dahil olduğu grubun toplam tutarının %20'sini veya bilanço aktif toplamının %5'ini aşan kalemlerin ad ve tutarları:

	31 Aralık 2011	31 Aralık 2010
a) Diğer İlişkili Taraflardan Alacaklar:		
İlişkili Taraflardan Alacaklar	-	8.293
	-	8.293
b) Diğer nakit ve nakit benzeri varlıklar:		
Kredi Kartı Tahsilatları	105.294.951	83.617.229
Banka Ödeme Belgesi	61.274	62.562
Diğer	54.343	27.261
	105.410.568	83.707.052
c) Diğer Çeşitli Alacaklar:		
Acentelerden zorunlu deprem sigortası alacakları	257.638	2.318.583
Diğer	475.451	3.873.504
	733.089	6.192.087
d) Emeklilik faaliyetlerinden alacaklar ve borçlar:		
Saklayıcı şirketten alacaklar	2.305.414.640	1.859.893.915
Katılımcılardan alacaklar (giriş aidatları)	9.902.732	7.873.053
Fon işletim gideri kesintisi	3.756.089	3.036.269
Satış emirleri	2.287.530	940.690
Emeklilik yatırım fonları avans ödemesi	600.000	200.000
Emeklilik faaliyetlerinden alacaklar	2.321.960.991	1.871.943.927
Katılımcılara borçlar	2.307.702.169	1.860.834.605
Katılımcılar geçici hesabı	34.585.141	29.198.521
Katılımcılar cayma hesabı	2.934.584	660.553
Araçlara borçlar	575.345	1.829.624
Diğer	944.384	759.200
Emeklilik faaliyetlerinden borçlar	2.346.741.623	1.893.282.503
e) Diğer çeşitli cari varlıklar:		
Satıcılardan alacaklar	35.189	66.678
Personele verilen cihazlar	19.441	116.317
Diğer	383	8.471
	55.013	191.466

Yapı Kredi Sigorta A.Ş.

31 Aralık 2011 Tarihi İtibariyle Konsolide Finansal Tablolara İlişkin Açıklayıcı Dipnotlar

(Para birimi aksi belirtilmedikçe Türk Lirası ("TL") olarak gösterilmiştir.)

47. Diğer (Devamı)

	31 Aralık 2011	31 Aralık 2010
f) Gelecek aylara ait diğer giderler ve gelir tahakkukları - kısa vadeli:		
Ertelenen emeklilik branşı üretim giderleri (2.25 no'lu dipnot)	2.204.285	2.095.002
	2.204.285	2.095.002
g) Gelecek yıllara ait diğer giderler ve gelir tahakkukları - uzun vadeli:		
Ertelenen emeklilik branşı üretim giderleri (2.25 no'lu dipnot)	4.018.463	2.435.750
Gelecek yıllara ait acente ödülleri	1.702.500	1.405.000
Diğer	8	10.951
	5.720.971	3.851.701
h) Diğer Finansal Borçlar (Yükümlülükler):		
Türev Enstrüman Piyasa Değeri USD&EURO Forward	280.239	-
	280.239	-
i) Diğer Esas Faaliyetlerden Borçlar:		
Anlaşmalı kurumlara borçlar	45.752.722	39.082.328
Diğer	611.067	2.194.076
	46.363.789	41.276.404
j) Diğer İlişkili Tarafra Borçlar:		
Zer A.Ş.	510.591	484.321
Koç Sistem A.Ş.	1.170.121	632.484
Diğer	325.073	215.847
	2.005.785	1.332.652
k) Diğer Çeşitli Borçlar:		
Aracılara borçlar	3.791.845	4.571.366
Satıcılara borçlar	6.289.550	5.271.235
SGK tedavi giderlerine ilişkin borçlar	1.728.521	-
Kazanılmamış prim karşılığında kazanılmamış reasürans komisyonu	132.365	303.608
Personel sağlık sigortası	2.141.723	1.664.201
Diğer	905.996	1.096.246
	14.990.000	12.906.656

Yapı Kredi Sigorta A.Ş.

31 Aralık 2011 Tarihi İtibariyle Konsolide Finansal Tablolara İlişkin Açıklayıcı Dipnotlar

(Para birimi aksi belirtilmedikçe Türk Lirası ("TL") olarak gösterilmiştir.)

47. Diğer (Devamı)

	31 Aralık 2011	31 Aralık 2010
l) Diğer Vergi ve Benzeri Yükümlülük Karşılıkları:		
Şirket Aleyhine Açılan Dava Karşılıkları	2.336.885	3.174.668
	2.336.885	3.174.668
m) Diğer Uzun Vadeli Teknik Karşılıklar:		
Dengeleme karşılığı	9.910.887	7.423.016
Diğer Teknik Karşılıklar(*)	15.391.556	32.526.080
	25.302.443	39.949.096
(*) Diğer teknik karşılıklar, satılmaya hazır finansal varlıkların rayiç değerlerindeki değişikliklerden kaynaklanan gerçekleşmemiş kazanç veya kayıpların Bağlı Ortaklık'a ait olmayan kısmından oluşmaktadır.		
n) Diğer Çeşitli Kısa Vadeli Yükümlülükler:		
Personel izin karşılığı	2.959.991	2.647.147
Diğer	235.721	
	3.195.712	2.647.147
o) Diğer Uzun Vadeli Yükümlülükler:		
Emeklilik sözleşmelerinden devamlılık ödülü yükümlülüğü (2.25 no'lu dipnot)	7.329.495	6.032.045
	7.329.495	6.032.045
p) Gelecek aylara ait giderler ve gelir tahakkukları:		
Peşin ödenen sigorta ve üretim giderleri	2.039.021	1.886.342
Ertelenmiş komisyon ve şarjman gideri	4.235.333	2.968.127
Diğer	55.038	62.600
	6.329.392	4.917.069
q) Uzun vadeli diğer çeşitli borçlar:		
SGK tedavi giderlerine ilişkin borçlar	5.909.162	-
	5.909.162	-

Yapı Kredi Sigorta A.Ş.

31 Aralık 2011 Tarihi İtibariyle Konsolide Finansal Tablolara İlişkin Açıklayıcı Dipnotlar

(Para birimi aksi belirtilmedikçe Türk Lirası ("TL") olarak gösterilmiştir.)

47. Diğer (Devamı)

	1 Ocak - 31 Aralık 2011	1 Ocak - 31 Aralık 2010
r) Diğer teknik karşılıklarda değişim - Hayat:		
Kar'a iştirak karşılığı gideri	814.755	1.229.065
IGP Pool	1.136.689	1.647.452
Dengeleme karşılığı gideri	1.000.809	640.854
Finansal varlık karşılık gideri/(geliri)	(87.027)	(10.000)
Birlik aidatı	129.369	112.043
Kuruluş harcı	135.961	126.240
Reasürans kur farkı gideri	8.565	33.599
Diğer	293.377	99.007
	3.432.498	3.878.260
s) Diğer teknik giderler:		
Kredi kart komisyon giderleri	2.001.928	3.329.723
Takasbank'a ödenen komisyonlar	698.625	478.872
EGM, E-BEAS.	375.366	342.699
Diğer	459.319	382.024
	3.535.238	4.533.318
t) Diğer teknik gelirler:		
Ertelenmiş komisyon giderindeki değişim	1.691.998	-
Diğer	7.193	3.150
Devamlılık ödülü karşılığında değişim	-	2.177.551
	1.699.191	2.180.701
u) Diğer gelir ve karlar		
Dağıtılmayan Önceki Yıl Personel Primi	-	481.279
Kapalı ve Fesih Acente bakiyeleri (*)	3.425.527	-
Kar'a iştirak	210.125	-
Değer Düşüklüğü İptali	246.877	-
Tahakkuk İptalleri	31.875	173.529
Diğer	962.338	345.378
	4.876.742	1.000.186
(*) Şirket 2011 yılı içerisinde yaptığı çalışmalar sonucunda hesaplarında tespit ettiği kapalı ve fesih edilmiş olan acentelere ait bakiyeleri kayıtlarından silmiştir.		
v) Diğer giderler ve zararlar:		
6111 Sayılı Kanun Kapsamında Beyan Edilen Stopajlar	1.030.785	-
Diğer	347.860	331.173
	1.378.645	331.173

Yapı Kredi Sigorta A.Ş.

31 Aralık 2011 Tarihi İtibariyle Konsolide Finansal Tablolara İlişkin Açıklayıcı Dipnotlar

(Para birimi aksi belirtilmedikçe Türk Lirası ("TL") olarak gösterilmiştir.)

47. Diğer (Devamı)

47.2 "Diğer Alacaklar" ile "Diğer Kısa veya Uzun Vadeli Borçlar" hesap kalemi içinde bulunan ve bilanço aktif toplamının yüzde birini aşan, personelden alacaklar ile personele borçlar tutarlarının ayrı ayrı toplamları: Yoktur (31 Aralık 2010: Yoktur).

47.3 Nazım hesaplarda takip edilen rücu alacaklarına ilişkin tutarlar: Yoktur (31 Aralık 2010: Yoktur).

47.4 Önceki döneme ilişkin gelir ve giderler ile önceki döneme ait gider ve zararların tutarlarını ve kaynakları gösteren açıklayıcı not: Yoktur (31 Aralık 2010: Yoktur).

47.5 Hazine Müsteşarlığı tarafından sunumu zorunlu kılınan diğer bilgiler:

a) Dönemin reeskont ve karşılık giderleri/(gelirleri):

	1 Ocak - 31 Aralık 2011	1 Ocak - 31 Aralık 2010
Teknik karşılıklar:		
Kazanılmamış primler karşılığı, net	72.563.625	67.133.097
Muallak hasar ve tazminat karşılığı, net	13.939.395	27.406.196
Devam eden riskler karşılığı	3.800.801	(6.671.660)
Diğer teknik karşılıklar-Hayat	3.432.498	3.878.260
Diğer teknik karşılıklar-Hayat Dışı	1.487.701	2.842.926
Ertelenen komisyon giderleri	(14.492.866)	(7.745.140)
Ertelenen komisyon gelirleri	(9.986.332)	1.188.987
Hayat Matematik Karşılığı	54.500.848	(16.212.855)
İkramiye ve İndirimler Karşılığı	1.129.536	-
Vergi karşılıkları:		
Vergi karşılığı	16.196.880	10.423.755
Ertelenen vergi karşılığı	2.396.682	(2.059.169)
Diğer karşılıklar		
Borç ve alacak iskonto geliri/(gideri)	2.144.416	(41.698)
İdari ve Kanuni Takipteki net Rücu Alacakları	(3.423.857)	-
Potansiyel rücu (2009 bakiyesinin ters kaydı)	-	7.691.751
Aracılardan ve sigortalılardan alacaklar karşılığı		
Aracılardan ve sigortalılardan alacaklar karşılığı	523.761	526.625
Diğer borç ve gider karşılığı (İzin karşılıkları)	312.844	594.497
Kıdem tazminatı karşılığı	263.919	1.242.776
Esas faaliyetlerden kaynaklanan şüpheli alacaklar karşılığı	94.122	224.651
Diğer karşılıklar	(786.504)	554.727
Karşılıklar hesabı	408.142	10.855.026

Yapı Kredi Sigorta A.Ş.

1 Ocak - 31 Aralık 2011 Hesap Dönemine Ait EK - 1 Kar Dağıtım Tablosu

(Para birimi aksi belirtilmedikçe Türk Lirası ("TL") olarak gösterilmiştir.)

	Dipnot	Cari Dönem	Geçmiş Dönem
I. DÖNEM KARININ DAĞITIMI			
1.1. DÖNEM KARI		92.671.482	49.060.822
1.2. ÖDENECEK VERGİ VE YASAL YÜKÜMLÜLÜKLER		(16.188.840)	(10.419.852)
1.2.1. Kurumlar Vergisi (Gelir Vergisi)		(16.188.840)	(10.419.852)
1.2.2. Gelir Vergisi Kesintisi		-	-
1.2.3. Diğer Vergi ve Yasal Yükümlülükler		-	-
A NET DÖNEM KARI (1.1 - 1.2)		76.482.642	38.640.970
1.3. GEÇMİŞ DÖNEMLER ZARARI (-)		-	-
1.4. BİRİNCİ TERTİP YASAL AKÇE		-	1.530.939
1.5. ŞİRKETTE BIRAKILMASI VE TASARRUFU ZORUNLU YASAL FONLAR (-)		-	-
B DAĞITILABİLİR NET DÖNEM KARI [(A - (1.3 + 1.4 + 1.5)]		-	37.110.031
1.6. ORTAKLARA BİRİNCİ TEMETTÜ (-)		-	7.457.452
1.6.1. Hisse Senedi Sahiplerine		-	7.457.452
1.6.2. İmtiyazlı Hisse Senedi Sahiplerine		-	-
1.6.3. Katılma İntifa Senedi Sahiplerine		-	-
1.6.4. Kara İştirakli Tahvil Sahiplerine		-	-
1.6.5. Kar ve Zarar Ortaklığı Belgesi Sahiplerine		-	-
1.7. PERSONELE TEMETTÜ (-)		-	-
1.8. KURUCULARA TEMETTÜLER (-)		-	-
1.9. YÖNETİM KURULUNA TEMETTÜ (-)		-	-
1.10. ORTAKLARA İKİNCİ TEMETTÜ (-)		-	14.942.548
1.10.1. Hisse Senedi Sahiplerine		-	14.942.548
1.10.2. İmtiyazlı Hisse Senedi Sahiplerine		-	-
1.10.3. Katılma İntifa Senedi Sahiplerine		-	-
1.10.4. Kara İştirakli Tahvil Sahiplerine		-	-
1.10.5. Kar ve Zarar Ortaklığı Belgesi Sahiplerine		-	-
1.11. İKİNCİ TERTİP YASAL YEDEK AKÇE (-)		-	1.840.000
1.12. STATÜ YEDEKLERİ (-)		-	8.971.276
1.13. OLAĞANÜSTÜ YEDEKLER		-	-
1.14. DİĞER YEDEKLER		-	-
1.15. ÖZEL FONLAR		-	3.898.754
II. YEDEKLERDEN DAĞITIM		-	-
2.1. DAĞITILAN YEDEKLER		-	-
2.2. İKİNCİ TERTİP YASAL YEDEKLER (-)		-	-
2.3. ORTAKLARA PAY (-)		-	-
2.3.1. Hisse Senedi Sahiplerine		-	-
2.3.2. İmtiyazlı Hisse Senedi Sahiplerine		-	-
2.3.3. Katılma İntifa Senedi Sahiplerine		-	-
2.3.4. Kara İştirakli Tahvil Sahiplerine		-	-
2.3.5. Kar ve Zarar Ortaklığı Belgesi Sahiplerine		-	-
2.4. PERSONELE PAY (-)		-	-
2.5. YÖNETİM KURULUNA PAY (-)		-	-
III HİSSE BAŞINA KAR		-	0,48
3.1. HİSSE SENEDİ SAHİPLERİNE		-	-
3.2. HİSSE SENEDİ SAHİPLERİNE (%)		-	-
3.3. İMTİYAZLI HİSSE SENEDİ SAHİPLERİNE		-	-
3.4. İMTİYAZLI HİSSE SENEDİ SAHİPLERİNE (%)		-	-
IV. HİSSE BAŞINA TEMETTÜ		-	0,28
4.1. HİSSE SENEDİ SAHİPLERİNE		-	-
4.2. HİSSE SENEDİ SAHİPLERİNE (%)		-	-
4.3. İMTİYAZLI HİSSE SENEDİ SAHİPLERİNE		-	-
4.4. İMTİYAZLI HİSSE SENEDİ SAHİPLERİNE (%)		-	-

Kar dağıtımını hakkında yetkili organ Genel Kurul olup bu konsolide finansal tabloların düzenlendiği tarih itibarıyla yıllık olağan Genel Kurul toplantısı henüz yapılmamıştır. 2011 yılına ilişkin kar dağıtım önerisi henüz Yönetim Kurulu tarafından hazırlanmamış olduğundan 2011 yılı kar dağıtım tablosunda sadece net dönem karı tutarı belirtilmiştir.

Konsolide Edilen Ortaklıklara İlişkin Bilgiler

Yapı Kredi Emeklilik A.Ş.

Bireysel Emeklilik Sistemi ve hayat sigortacılığı alanında faaliyet gösteren Yapı Kredi Emeklilik, bireysel ve kurumsal ihtiyaçlara yönelik farklı ürünlerle hizmet vermektedir. Akıllı Adım Bireysel Emeklilik Planları'nın yanı sıra hayat sigortacılığında risk ağırlıklı ürünler pazara sunmaktadır.

Bireysel Emeklilik Sistemi'nde liderler arasında yer alan Yapı Kredi Emeklilik, 2011 yılında Bireysel Emeklilik Sistemi'nde fon büyüklüğüne göre %16,1 pazar payıyla 3. sırada, sözleşme sayısına göre ise %11,58* pazar payıyla 4. sırada yer almıştır. 2011 yılı sonunda toplam 175.210.986 TL hayat sigortası prim üretimi ve 550.883.086 TL matematik karşılığı ile bu branşta %6,41 pazar payına sahip olan Yapı Kredi Emeklilik, sektörde 5. sırada bulunuyor.

Ana ortağı %99,93'le Yapı Kredi Sigorta olan Şirket'in 2011 yılı net karı ise 41.293.393 TL olarak gerçekleşmiştir. Türkiye genelinde 8 bölge müdürlüğü, 9 şubesi, 38 ilde, 57 il temsilcisi bulunmaktadır. 144 acentesi ile yaygın bir satış ve hizmet ağına sahip olan Yapı Kredi Emeklilik'in idari ve satış kadrolarında 828 çalışan görev yapmaktadır. Ayrıca 907 adet Yapı Kredi Bankası Şubesi'nden acentelik hizmeti alınmaktadır.

2011 yılında yeni gelişmeler...

- Müşteri İlişkileri Yönetimi (CRM) altyapısının tamamen yenilenmesi Şirket'te 2011 yılında başlatılan en önemli projelerden biri olmuştur. 2011 yılında adımları atılan müşteri iletişim haritası, üç boyutlu segmentasyon ve özel müşteri danışmanlığı gibi uygulamaların devamı olan yeni CRM Sistemi ile Şirket'in "müşteri"yi merkeze alan yaklaşımı bir üst noktaya taşınmıştır. İlk fazı Mart 2012 tarihinde tamamlanacak yeni CRM Sistemi Satış Otomasyonu, Müşteri Hizmetleri ve Kampanya Modülü'nden oluşmaktadır. Yeni CRM Sistemi'nin hayata geçmesiyle birlikte müşteri öncesi ve sonrası bilgilerinin gerçek zamanlı kayıt altına alınması, daha etkin müşteri iletişimi kurulması, müşterilere ihtiyaçlarına uygun değer önerileri sunulması ve memnuniyetlerinin artırılması hedeflenmektedir. Yeni CRM Projesi, diğer fazları ile beraber 2012 yılında Yapı Kredi Emeklilik'in en önem verdiği projeleri arasında olmaya devam edecektir.
- 29 Ocak 2011 tarihinde 20. kuruluş yıldönümü tamamlayan Şirket, bu çerçevede çalışan ve acentelerine yönelik çeşitli aktiviteler gerçekleştirmiştir. 20. kuruluş yıldönümü nedeniyle düzenlenen özel sergi İstanbul'daki Genel Müdürlük ve Gebze binalarının yanı sıra Gayrettepe, Kadıköy, Adana, Antalya, Ankara, İzmir, Bursa'daki bölge müdürlüklerinde bir yıl boyunca açık kaldı. Çalışan ve acentelerin katıldığı kokteyllerle bu sergilerin açılışları gerçekleştirilmiştir.
- 2011 yılında insan kaynakları uygulamalarının gözden geçirilmesi, entegre insan kaynakları modeline geçiş için MozaİK çalışmaları başlatılmıştır. MozaİK çalışmaları, İnsan Kaynakları Bölümü'nün koordinasyonunda, teorik ve pratik gelişmelerden feyz alarak, çalışanların ve yöneticilerin sesini duyarak, üst yönetimin de görüş ve onayını alarak yürütülmektedir. "Sektördeki en iyilerin çalışmak istediği kurum olmak, insan kaynakları uygulamaları ile rekabet avantajı yaratan ve bizi geleceğe taşıyan güçlü bir organizasyon yaratmak" vizyonuyla yürütülmekte olan MozaİK çalışmaları, ilk ürünlerini 2012 yılında verecektir.

Hissedarlara Bilgi

Genel

Yönetim Kurulu Başkan ve Üyeleri her Genel Kurul'da seçilmektedir. Dolayısı ile hizmet süreleri iki Genel Kurul toplantısı arasındaki süredir.

Şirketin dahil olduğu risk grubu Gelir Tablosu dip notlarının 45. maddesinde açıklanmaktadır.

Borsa

Yapı Kredi Sigorta'nın hisseleri İstanbul Menkul Kıymetler Borsası (İMKB) Ulusal Pazarında YKSGR sembolü ile işlem görmektedir. Hisse senetlerine ilişkin bilgiler, günlük gazetelerin ekonomi sayfalarında ve yatırım şirketlerinin internet portallarında yayınlanmaktadır.

Yatırımcı İlişkileri

Yapı Kredi Sigorta'nın yıllık raporları ve diğer bilgiler aşağıdaki adresten temin edilebileceği gibi Şirket'in www.yksigorta.com.tr adresinde yayında bulunan web sitesinden de elde edilebilir.

Yapı Kredi Sigorta

Yatırımcı İlişkileri (Emel Bek - M. Teoman Çelen)
Yapı Kredi Plaza A Blok, Büyükdere Caddesi
Levent, 34330 İstanbul

Yıllık Olağan Genel Kurul

Yapı Kredi Sigorta'nın Yıllık Olağan Genel Kurulu 21 Mart 2012 Çarşamba günü saat 14:45'de Yapı Kredi Plaza D Blok Konferans Salonu, Levent/İstanbul adresinde yapılacaktır.

Bağımsız Denetçi

Güney Bağımsız Denetim ve Serbest Muhasebeci Mali Müşavirlik Anonim Şirketi
Büyükdere Caddesi Beytem Plaza Kat:9/10 80220 Şişli / İstanbul
Tel: (212) 315 30 00 - Faks: (212) 230 82 91

Vergi Tasdiki

DRT Bağımsız Denetim Ve Serbest Muhasebeci Mali Müşavirlik A.Ş.
Sun Plaza Maslak Mah. Bilim Sk. No:5 Şişli İstanbul 34398 Niyazi ÇÖMEZ
Tel: (212) 366 60 00 - Faks: (212) 366 60 10

YKSGR hisse senedi 2011 yılı performansı

Yapı Kredi Sigorta'nın yılsonu bilançosuna göre ödenmiş sermayesi 80 milyon TL, kayıtlı sermayesi 250 milyon TL'dir. Yapı Kredi Sigorta hisse senedinin 2011 yılı performansını gösteren grafik (İMKB genel endeksi ile kıyaslı olarak) aşağıda sunulmuştur.

Hisse senedinin yıl içindeki en düşük fiyatı 11,80 TL; en yüksek fiyatı ise 19,55 olarak gerçekleşmiştir. Hisse senedinin 2011 yılında kaydettiği ortalama fiyat 14,74 TL olmuştur. Hisse senedinin çeyrek dönemler itibarıyla en düşük ve en yüksek fiyatları aşağıda verilmiştir.

	En Düşük	En Yüksek
01.01.2011 - 31.03.2011	12,22	16,05
01.04.2011 - 30.06.2011	14,65	19,55
01.07.2011 - 30.09.2011	12,15	18,15
01.10.2011 - 31.12.2011	11,80	15,25



Yapı Kredi Emeklilik, Aralık 2011 sonu itibarıyla hayat ve emeklilik alanlarında sektörün lider, öncü şirketleri arasında yer almaktadır. 14 şirketin faaliyet gösterdiği Bireysel Emeklilik Sisteminde fon büyüklüğüne göre %16,10 pazar payıyla; sözleşme sayısına göre ise %11,4 pazar payıyla 4. sıradaki yer almaktadır.

İletişim bilgileri

Adresler

Genel Müdürlük

Yapı Kredi Plaza A Blok Büyükdere Cad.
Levent 34330 İstanbul
Tel: (212) 336 06 06 Faks: (212) 336 08 08
E-posta: yksigorta@yksigorta.com.tr
İnternet Adresi: www.yksigorta.com.tr
Müşteri İletişim Merkezi: (212) 336 09 09

Akdeniz Bölge Müdürlüğü

Sinan Mah. Recep Peker Cad. Antalya
2000 İş Merkezi
No: 22 Kat: 4. 07100 Antalya
Tel: (242) 310 39 39 Faks: (242) 314 11 05

Ege Bölge Müdürlüğü

Halit Ziya Bulvarı No: 74 Alsancak 35210 İzmir
Tel: (232) 498 64 64 Faks: (232) 498 64 00

Güney Bölge Müdürlüğü

Ziya Paşa Bulvarı No: 74 01130 Adana
Tel: (322) 455 57 57 Faks: (322) 453 13 52

İç Anadolu Bölge Müdürlüğü

Mithatpaşa Cad. No: 43/E Kızılay 06420 Ankara
Tel: (312) 458 60 60 Faks: (312) 458 60 00

Bursa Bölge Müdürlüğü

Atatürk Cad. No: 25 Kat: 4 16010 Bursa
Tel: (224) 294 59 59 Faks: (224) 280 90 33

Merkez Bölge Müdürlüğü

Yapı Kredi Plaza A Blok Büyükdere Cad.
Levent 34330 İstanbul
Tel: (212) 336 06 06 Faks: (212) 336 84 93

Bakırköy Bölge Müdürlüğü

G. Ali Rıza Gürcan Cad. Metropol Center No: 31
K: 8 Büro No: 33 Merter 34150 İstanbul
Tel: (212) 481 01 03 Faks: (212) 481 05 04

Kadıköy Bölge Müdürlüğü

Şemsettin Günaltay Cad. No: 213
Erenköy 34738 İstanbul
Tel: (216) 363 36 96 Faks: (216) 363 53 77

Yapı Kredi Sigorta A.Ş.

Genel Müdürlük

Yapı Kredi Plaza A Blok

Büyükdere Caddesi

Levent 34330 İstanbul

Tel: (0212) 336 06 06

Faks: (0212) 336 08 08

Müşteri İletişim Merkezi: (0212) 336 09 09

www.yksigorta.com.tr