

ALLIANZ SİGORTA A.Ş.


**1 OCAK - 31 MART 2010
HESAP DÖNEMİNE AİT FİNANSAL TABLOLAR**

31 MART 2010 TARİHİ İTİBARIYLA DÜZENLENEN
FİNANSAL TABLOLARA İLİŞKİN ŞİRKET BEYANI

İlişkikte sunulan 31 Mart 2010 tarihi itibarıyla düzenlediğimiz finansal tablolar ile bunlara ilişkin açıklama ve dipnotların sigortacılık mevzuatı gereği yürürlükte bulunan muhasebe ilke ve standartlarına göre hazırlandığını ve ilgili mevzuat ile şirketimiz kayıtlarına uygun olduğunu beyan ederiz.

Allianz Sigorta A.Ş. Genel Müdürlüğü

İstanbul, 30 Nisan 2010



George D. Sartorel

Yönetim Kurulu Üyesi,
Genel Müdür




Medda Suayipoglu

Aktüer




Ahmet Turul

Mali İşler Direktörü
(Genel Müdür Yardımcısı)



İzzet Tümay

Kanuni Denetçi



Ahmet Faruk Yegül

Muhasebe Müdürü



Hüseyin Çakır

Kanuni Denetçi

İÇİNDEKİLER	SAYFA
BİLANÇOLAR.....	1-5
GELİR TABLOLARI.....	6-7
NAKİT AKIŞ TABLOLARI.....	8
ÖZSERMAYE DEĞİŞİM TABLOLARI.....	9
FİNANSAL TABLOLARA İLİŞKİN AÇIKLAYICI DİPNOTLAR.....	10-57
EK 1 KAR DAĞITIM TABLOLARI.....	58

ALLIANZ SİGORTA A.Ş.

31 MART 2010 VE 31 ARALIK 2009 TARİHLERİ İTİBARIYLA AYRINTILI BİLANÇOLAR

(Para birimi aksi belirtilmedikçe Türk Lirası ("TL") olarak gösterilmiştir.)

VARLIKLAR	Dipnot	Bağımsız Denetimden Geçmemiş 31 Mart 2010	Bağımsız Denetimden Geçmiş 31 Aralık 2009
I- Cari Varlıklar			
A- Nakit ve Nakit Benzeri Varlıklar	2.12	80,198,193	76,353,509
1- Kasa	2.12	837	6
2- Alınan Çekler		-	-
3- Bankalar	2.12 ve 14	17,088,819	16,151,239
4- Verilen Çekler ve Ödeme Emirleri (-)		-	-
5- Diğer Nakit ve Nakit Benzeri Varlıklar	2.12	63,108,538	60,202,264
B- Finansal Varlıklar ile Riskli Sigortalılara Ait Finansal Yatırımlar 2.8 ve 11.4		444,004,556	457,599,476
1- Satılmaya Hazır Finansal Varlıklar	2.8	439,275,387	452,448,534
2- Vadeye Kadar Elde Tutulacak Finansal Varlıklar	2.8 ve 11.1	4,251,671	4,694,763
3- Alım Satım Amaçlı Finansal Varlıklar	2.8 ve 11.1	477,499	456,179
4- Krediler		-	-
5- Krediler Karşılığı (-)		-	-
6- Riskli Hayat Poliçesi Sahiplerine ait Finansal Yatırımlar		-	-
7- Şirket Hissesi		-	-
8- Finansal Varlıklar Değer Düşüklüğü Karşılığı (-)		-	-
C- Esas Faaliyetlerden Alacaklar	2.8, 11.1 ve 12.1	331,355,047	275,396,088
1- Sigortacılık Faaliyetlerinden Alacaklar	12.1	316,009,183	260,825,776
2- Sigortacılık Faaliyetlerinden Alacaklar Karşılığı (-)	12.1 ve 12.5 - 12.7	(3,123,958)	(2,764,205)
3- Reasürans Faaliyetlerinden Alacaklar		16,738,372	15,700,467
4- Reasürans Faaliyetlerinden Alacaklar Karşılığı (-)		-	-
5- Sigorta ve Reasürans Şirketleri Nezdindeki Depolar		211,625	210,034
6- Sigortalılara Krediler (İkrazlar)		-	-
7- Sigortalılara Krediler (İkrazlar) Karşılığı (-)		-	-
8- Emeklilik Faaliyetlerinden Alacaklar		-	-
9- Esas Faaliyetlerden Kaynaklanan Şüpheli Alacaklar	12.1	32,983,347	31,537,435
10- Esas Faaliyetlerden Kaynaklanan Şüpheli Alacaklar Karşılığı (-)	12.1	(31,463,523)	(30,113,419)
D- İlişkili Taraflardan Alacaklar	45	131,764	20,002
1- Ortaklardan Alacaklar		-	-
2- İştiraklerden Alacaklar		-	-
3- Bağlı Ortaklıklardan Alacaklar		-	-
4- Müşterek Yönetime Tabi Teşebbüslerden Alacaklar		-	-
5- Personelden Alacaklar		-	-
6- Diğer İlişkili Taraflardan Alacaklar	45	131,764	20,002
7- İlişkili Taraflardan Alacaklar Reeskontu (-)		-	-
8- İlişkili Taraflardan Şüpheli Alacaklar		-	-
9- İlişkili Taraflardan Şüpheli Alacaklar Karşılığı (-)		-	-
E- Diğer Alacaklar		2,462,254	2,011,181
1- Finansal Kiralama Alacakları		-	-
2- Kazanılmamış Finansal Kiralama Faiz Gelirleri (-)		-	-
3- Verilen Depozito ve Teminatlar		20,415	20,415
4- Diğer Çeşitli Alacaklar	47.1	2,441,838	1,990,766
5- Diğer Çeşitli Alacaklar Reeskontu (-)		-	-
6- Şüpheli Diğer Alacaklar		5,000	5,000
7- Şüpheli Diğer Alacaklar Karşılığı (-)		(5,000)	(5,000)
F- Gelecek Aylara Ait Giderler ve Gelir Tahakkukları		85,760,035	72,987,383
1- Gelecek Aylara ait Giderler		85,734,152	72,969,377
2- Tahakkuk Etmiş Faiz ve Kira Gelirleri		25,883	18,006
3- Gelir Tahakkukları		-	-
4- Gelecek Aylara Ait Diğer Giderler ve Gelir Tahakkukları		-	-
G- Diğer Cari Varlıklar		4,734,126	4,054,983
1- Gelecek Aylar İhtiyacı Stoklar		-	-
2- Peşin Ödenen Vergiler ve Fonlar	2.18	4,447,624	3,982,022
3- Ertelenmiş Vergi Varlıkları	2.18, 21 ve 35	179,534	-
4- İş Avansları		65,017	-
5- Personele Verilen Avanslar		41,951	21,135
6- Sayım ve Tesellüm Noksanları		-	51,826
7- Diğer Çeşitli Cari Varlıklar		-	-
8- Diğer Cari Varlıklar Karşılığı (-)		-	-
I- Cari Varlıklar Toplamı		948,645,974	888,422,622

Takip eden notlar finansal tabloların tamamlayıcı parçasını oluştururlar.

ALLIANZ SİGORTA A.Ş.

31 MART 2010 VE 31 ARALIK 2009 TARİHLERİ İTİBARIYLA AYRINTILI BİLANÇOLAR

(Para birimi aksi belirtilmedikçe Türk Lirası ("TL") olarak gösterilmiştir.)

VARLIKLAR	Dipnot	Bağımsız Denetimden Geçmemiş 31 Mart 2010	Bağımsız Denetimden Geçmiş 31 Aralık 2009
II- Cari Olmayan Varlıklar			
A- Esas Faaliyetlerden Alacaklar			
1- Sigortacılık Faaliyetlerinden Alacaklar		-	-
2- Sigortacılık Faaliyetlerinden Alacaklar Karşılığı (-)		-	-
3- Reasürans Faaliyetlerinden Alacaklar		-	-
4- Reasürans Faaliyetlerinden Alacaklar Karşılığı		-	-
5- Sigorta ve Reasürans Şirketleri Nezdindeki Depolar		-	-
6- Sigortalılara Krediler (İkrazlar)		-	-
7- Sigortalılara Krediler (İkrazlar) Karşılığı (-)		-	-
8- Emeklilik Faaliyetlerinden Alacaklar		-	-
9- Esas Faaliyetlerden Kaynaklanan Şüpheli Alacaklar		-	-
10- Esas Faaliyetlerden Kaynaklanan Şüpheli Alacaklar Karşılığı (-)		-	-
B- İlişkili Taraflardan Alacaklar			
1- Ortaklardan Alacaklar		-	-
2- İştiraklerden Alacaklar		-	-
3- Bağlı Ortaklıklardan Alacaklar		-	-
4- Müşterek Yönetime Tabi Teşebbüslerden Alacaklar		-	-
5- Personelden Alacaklar		-	-
6- Diğer İlişkili Taraflardan Alacaklar		-	-
7- İlişkili Taraflardan Alacaklar Reeskontu (-)		-	-
8- İlişkili Taraflardan Şüpheli Alacaklar		-	-
9- İlişkili Taraflardan Şüpheli Alacaklar Karşılığı (-)		-	-
C- Diğer Alacaklar		28,759	41,139
1- Finansal Kiralama Alacakları		-	-
2- Kazanılmamış Finansal Kiralama Faiz Gelirleri (-)		-	-
3- Verilen Depozito ve Teminatlar		28,759	41,139
4- Diğer Çeşitli Alacaklar		-	-
5- Diğer Çeşitli Alacaklar Reeskontu (-)		-	-
6- Şüpheli Diğer Alacaklar		-	-
7- Şüpheli Diğer Alacaklar Karşılığı (-)		-	-
D- Finansal Varlıklar	11.4 ve 45.2	14,054,165	14,054,165
1- Bağlı Menkul Kıymetler		-	-
2- İştirakler	11.1	10,196,572	10,196,572
3- İştirakler Sermaye Taahhütleri (-)		-	-
4- Bağlı Ortaklıklar	45.2	3,857,593	3,857,593
5- Bağlı Ortaklıklar Sermaye Taahhütleri (-)		-	-
6- Müşterek Yönetime Tabi Teşebbüsler		-	-
7- Müşterek Yönetime Tabi Teşebbüsler Sermaye Taahhütleri (-)		-	-
8- Finansal Varlıklar ve Riski Sigortalılara ait Finansal Yatırımlar		-	-
9- Diğer Finansal Varlıklar		-	-
10- Finansal Varlıklar Değer Düşüklüğü Karşılığı (-)		-	-
E- Maddi Varlıklar	2.5 ve 2.6	76,777,013	77,447,588
1- Yatırım Amaçlı Gayrimenkuller	7	7,934,000	7,934,000
2- Yatırım Amaçlı Gayrimenkuller Değer Düşüklüğü Karşılığı (-)		-	-
3- Kullanım Amaçlı Gayrimenkuller	6	65,440,000	65,440,000
4- Makine ve Teçhizatlar		-	-
5- Demirbaş ve Tesisatlar	6	13,559,968	13,478,362
6- Motorlu Taşıtlar	6	58,000	58,000
7- Diğer Maddi Varlıklar (Özel Maliyet Bedelleri Dahil)	6	371,359	259,834
8- Kiralama Yoluyla Edinilmiş Maddi Varlıklar	6	6,149,004	6,149,004
9- Birikmiş Amortismanlar (-)	6	(16,735,317)	(15,871,612)
10- Maddi Varlıklara İlişkin Avanslar (Yapılmakta Olan Yatırımlar Dahil)		-	-
F- Maddi Olmayan Varlıklar	8	823,494	1,027,070
1- Haklar	2. 7 ve 8	11,296,748	11,294,752
2- Şerefiye		-	-
3- Faaliyet Öncesi Döneme ait Giderler		-	-
4- Araştırma ve Geliştirme Giderleri		-	-
5- Diğer Maddi Olmayan Varlıklar		-	-
6- Birikmiş İtfalar (Amortismanlar) (-)	8	(10,473,254)	(10,267,682)
7- Maddi Olmayan Varlıklara İlişkin Avanslar		-	-
G- Gelecek Yıllara ait Giderler ve Gelir Tahakkukları		174,810	229,679
1- Gelecek Yıllara ait Giderler		174,810	229,679
2- Gelir Tahakkukları		-	-
3- Gelecek Yıllara ait Diğer Giderler ve Gelir Tahakkukları		-	-
H- Diğer Cari Olmayan Varlıklar			
1- Efektif Yabancı Para Hesapları		-	-
2- Döviz Hesapları		-	-
3- Gelecek Yıllar İhtiyacı Stoklar		-	-
4- Peşin Ödenen Vergiler ve Fonlar		-	-
5- Ertelemiş Vergi Varlıkları		-	-
6- Diğer Çeşitli Cari Olmayan Varlıklar		-	-
7- Diğer Cari Olmayan Varlıklar Amortismanı (-)		-	-
8- Diğer Cari Olmayan Varlıklar Karşılığı		-	-
II- Cari Olmayan Varlıklar Toplamı		91,858,241	92,799,641
Varlık Toplamı (I+II)		1,040,504,215	981,222,263

Takip eden notlar finansal tabloların tamamlayıcı parçasını oluştururlar.

ALLIANZ SİGORTA A.Ş.

31 MART 2010 VE 31 ARALIK 2009 TARİHLERİ İTİBARIYLA AYRINTILI BİLANÇOLAR

(Para birimi aksi belirtilmedikçe Türk Lirası ("TL") olarak gösterilmiştir.)

YÜKÜMLÜLÜKLER	Dipnot	Bağımsız Denetimden Geçmemiş 31 Mart 2010	Bağımsız Denetimden Geçmiş 31 Aralık 2009
III- Kısa Vadeli Yükümlülükler			
A- Finansal Borçlar	4	278	278
1- Kredi Kuruluşlarına Borçlar		-	-
2- Finansal Kiralama İşlemlerinden Borçlar	4 ve 2.22	278	278
3- Ertelemiş Finansal Kiralama Borçlanma Maliyetleri (-)		-	-
4- Uzun Vadeli Kredilerin Ana Para Taksitleri Ve Faizleri		-	-
5- Çıkarılmış Tahviller(Bonolar) Anapara, Taksit ve Faizleri		-	-
6- Çıkarılmış Diğer Finansal Varlıklar		-	-
7- Çıkarılmış Diğer Finansal Varlıklar İhraç Farkı (-)		-	-
8- Diğer Finansal Borçlar (Yükümlülükler)		-	-
B- Esas Faaliyetlerden Borçlar		60,164,641	62,656,117
1- Sigortacılık Faaliyetlerinden Borçlar	4, 10 ve 19	49,228,752	47,485,739
2- Reasürans Faaliyetlerinden Borçlar	4, 10 ve 19	3,939,827	4,525,464
3- Sigorta ve Reasürans Şirketlerinden Alınan Depolar	4, 10 ve 19	6,996,062	10,644,914
4- Emeklilik Faaliyetlerinden Borçlar		-	-
5- Diğer Esas Faaliyetlerden Borçlar		-	-
6- Diğer Esas Faaliyetlerden Borçlar Borç Senetleri Reeskontu (-)		-	-
C- İlişkili Taraflara Borçlar		13,732,508	1,175,012
1- Ortaklara Borçlar		12,000,000	-
2- İştiraklere Borçlar		-	-
3- Bağlı Ortaklıklara Borçlar		-	-
4- Müşterek Yönetime Tabi Teşebbüslere Borçlar		-	-
5- Personele Borçlar		-	-
6- Diğer İlişkili Taraflara Borçlar	45	1,732,508	1,175,012
D- Diğer Borçlar	19 ve 47.1	40,808,446	30,168,888
1- Alınan Depozito ve Teminatlar		-	-
2- Diğer Çeşitli Borçlar	19 ve 47.1	40,808,446	30,168,888
3- Diğer Çeşitli Borçlar Reeskontu (-)		-	-
E- Sigortacılık Teknik Karşılıkları		536,264,274	492,843,181
1- Kazanılmamış Primler Karşılığı - Net	2.24, 4 ve 17	349,864,525	300,749,578
2- Devam Eden Riskler Karşılığı - Net	2.24, 4 ve 17	2,017,470	4,962,246
3- Hayat Matematik Karşılığı - Net		-	-
4- Muallak Hasar Ve Tazminat Karşılığı - Net	2.24, 4 ve 17	184,382,279	187,131,357
5- İkramiye ve İndirimler Karşılığı - Net		-	-
6- Yatırım Riski Hayat Sigortası Poliçe Sahiplerine Ait Poliçeler İçin Ayrılan Karşılık - Net		-	-
7- Diğer Teknik Karşılıklar - Net		-	-
F- Ödenecek Vergi ve Benzeri Diğer Yükümlülükler İle Karşılıkları		8,339,215	7,130,751
1- Ödenecek Vergi ve Fonlar		7,511,872	6,306,993
2- Ödenecek Sosyal Güvenlik Kesintileri		822,421	818,836
3- Vadesi Geçmiş, Ertelemiş veya Taksitlendirilmiş Vergi ve Diğer Yükümlülükler		-	-
4- Ödenecek Diğer Vergi ve Benzeri Yükümlülükler		4,922	4,922
5- Dönem Karı Vergi ve Diğer Yasal Yükümlülük Karşılıkları	2.18 ve 35	7,539,758	5,298,373
6- Dönem Karının Peşin Ödenen Vergi ve Diğer Yükümlülükleri (-)		(7,539,758)	(5,298,373)
7- Diğer Vergi ve Benzeri Yükümlülük Karşılıkları		-	-
G- Diğer Risklere İlişkin Karşılıklar		42,199	43,229
1- Kıdem Tazminatı Karşılığı		-	-
2- Sosyal Yardım Sandığı Varlık Açıkları Karşılığı		-	-
3- Maliyet Giderleri Karşılığı		42,199	43,229
H- Gelecek Aylara ait Gelirler ve Gider Tahakkukları		31,774,110	26,433,387
1- Gelecek Aylara ait Gelirler		31,774,110	26,433,387
2- Gider Tahakkuklar		-	-
3- Gelecek Aylara ait Diğer Gelirler ve Gider Tahakkukları		-	-
I- Diğer Kısa Vadeli Yükümlülükler		-	1,940,926
1- Ertelemiş Vergi Yükümlülüğü	2.18, 21 ve 35	-	1,889,096
2- Sayım ve Tesellüm Fazlalıkları		-	-
3- Diğer Çeşitli Kısa Vadeli Yükümlülükler		-	51,830
III - Kısa Vadeli Yükümlülükler Toplamı		691,125,671	622,391,769

Takip eden notlar finansal tabloların tamamlayıcı parçasını oluştururlar.

ALLIANZ SİGORTA A.Ş.

31 MART 2010 VE 31 ARALIK 2009 TARİHLERİ İTİBARIYLA AYRINTILI BİLANÇOLAR

(Para birimi aksi belirtilmedikçe Türk Lirası ("TL") olarak gösterilmiştir.)

YÜKÜMLÜLÜKLER	Dipnot	Bağımsız	Bağımsız
		Denetimden Geçmemiş 31 Mart 2010	Denetimden Geçmiş 31 Aralık 2009
IV- Uzun Vadeli Yükümlülükler			
A- Finansal Borçlar			
1- Kredi Kuruluşlarına Borçlar		-	-
2- Finansal Kiralama İşlemlerinden Borçlar		-	-
3- Ertelemiş Finansal Kiralama Borçlanma Maliyetleri (-)		-	-
4- Çıkarılmış Tahviller		-	-
5- Çıkarılmış Diğer Finansal Varlıklar		-	-
6- Çıkarılmış Diğer Finansal Varlıklar İhraç Farkı (-)		-	-
7- Diğer Finansal Borçlar (Yükümlülükler)		-	-
B- Esas Faaliyetlerden Borçlar			
1- Sigortacılık Faaliyetlerinden Borçlar		-	-
2- Reasürans Faaliyetlerinden Borçlar		-	-
3- Sigorta ve Reasürans Şirketlerinden Alınan Depolar		-	-
4- Emeklilik Faaliyetlerinden Borçlar		-	-
5- Diğer Esas Faaliyetlerden Borçlar		-	-
6- Diğer Esas Faaliyetlerden Borçlar Borç Senetleri Reeskontu (-)		-	-
C- İlişkili Taraflara Borçlar			
1- Ortaklara Borçlar		-	-
2- İştiraklere Borçlar		-	-
3- Bağlı Ortaklıklara Borçlar		-	-
4- Müşterek Yönetime Tabi Teşebbüslere Borçlar		-	-
5- Personele Borçlar		-	-
6- Diğer İlişkili Taraflara Borçlar		-	-
D- Diğer Borçlar			
1- Alınan Depozito ve Teminatlar		-	-
2- Diğer Çeşitli Borçlar		-	-
3- Diğer Çeşitli Borçlar Reeskontu		-	-
E- Sigortacılık Teknik Karşılıkları	2.24, 4, 17.15 - 17.19 ve 47.1	7,092,977	5,654,635
1- Kazanılmamış Primler Karşılığı - Net		-	-
2- Devam Eden Riskler Karşılığı - Net		-	-
3- Hayat Matematik Karşılığı - Net		-	-
4- Muallak Hasar ve Tazminat Karşılığı - Net		-	-
5- İkramiye ve İndirimler Karşılığı - Net		-	-
6- Yatırım Riski Hayat Sigortası Poliçe Sahiplerine Ait Poliçeler için Ayrılan Karşılık - Net		-	-
7- Diğer Teknik Karşılıklar - Net	2.24, 4, 17.15 - 17.19 ve 47.1	7,092,977	5,654,635
F- Diğer Yükümlülükler ve Karşılıkları			
1- Ödenecek Diğer Yükümlülükler		-	-
2- Vadesi Geçmiş, Ertelemiş veya Taksitlendirilmiş Vergi ve Diğer Yükümlülükler		-	-
3- Diğer Borç ve Gider Karşılıkları		-	-
G- Diğer Risklere İlişkin Karşılıklar	22	1,441,900	1,405,835
1- Kıdem Tazminatı Karşılığı	2.19 ve 22	1,441,900	1,405,835
2- Sosyal Yardım Sandığı Varlık Açıkları Karşılığı		-	-
H- Gelecek Yıllara ait Gelirler ve Gider Tahakkukları			
1- Gelecek Yıllara ait Gelirler		-	-
2- Gider Tahakkukları		-	-
3- Gelecek Yıllara ait Diğer Gelirler ve Gider Tahakkukları		-	-
I- Diğer Uzun Vadeli Yükümlülükler			
1- Ertelemiş Vergi Yükümlülüğü		-	-
2- Diğer Uzun Vadeli Yükümlülükler		-	-
IV- Uzun Vadeli Yükümlülükler Toplamı		8,534,877	7,060,470

Takip eden notlar finansal tabloların tamamlayıcı parçasını oluştururlar.

ALLIANZ SİGORTA A.Ş.

31 MART 2010 VE 31 ARALIK 2009 TARİHLERİ İTİBARIYLA AYRINTILI BİLANÇOLAR

(Para birimi aksi belirtilmedikçe Türk Lirası ("TL") olarak gösterilmiştir.)

ÖZSERMAYE	Dipnot	Bağımsız	Bağımsız
		Denetimden Geçmemiş 31 Mart 2010	Denetimden Geçmiş 31 Aralık 2009
V- Özsermaye			
A- Ödenmiş Sermaye	2.13 ve 15	200,000,000	200,000,000
1- (Nominal) Sermaye	2.13 ve 15	200,000,000	200,000,000
2- Ödenmemiş Sermaye (-)		-	-
3- Sermaye Düzeltmesi Olumlu Farkları		-	-
4- Sermaye Düzeltmesi Olumsuz Farkları (-)		-	-
B- Sermaye Yedekleri	15	51,628,077	51,820,139
1- Hisse Senedi İhraç Primleri		-	-
2- Hisse Senedi İptal Karları		-	-
3- Sermayeye Eklenecek Satış Karları		-	-
4- Yabancı Para Çevirim Farkları		-	-
5- Diğer Sermaye Yedekleri	15	51,628,077	51,820,139
C- Kar Yedekleri	15	76,448,578	63,466,165
1- Yasal Yedekler	15	18,470,505	16,805,197
2- Statü Yedekleri		-	-
3- Olağanüstü Yedekler	15	43,832,457	28,191,608
4- Özel Fonlar (Yedekler)		-	-
5- Finansal Varlıkların Değerlemesi	15	11,557,373	15,881,117
6- Diğer Kar Yedekleri	15	2,588,243	2,588,243
D- Geçmiş Yıllar Karları	2.1	7,417,641	7,177,563
1- Geçmiş Yıllar Karları		7,417,641	7,177,563
E- Geçmiş Yıllar Zararları (-)		-	-
1- Geçmiş Yıllar Zararları		-	-
F-Dönem Net Karı		5,349,370	29,306,157
1- Dönem Net Karı		5,349,370	29,306,157
2- Dönem Net Zararı (-)		-	-
3- Dağıtım Konu Olmayan Dönem Karı	15	-	-
V- Özsermaye Toplamı		340,843,666	351,770,024
Özsermaye ve Yükümlülükler Toplam (III+IV+V)		1,040,504,215	981,222,263

Takip eden notlar finansal tabloların tamamlayıcı parçasını oluştururlar.

ALLIANZ SİGORTA A.Ş.

1 OCAK - 31 MART 2010 VE 2009 HESAP DÖNEMLERİNE AİT AYRINTILI GELİR TABLOLARI

(Para birimi aksi belirtilmedikçe Türk Lirası ("TL") olarak gösterilmiştir.)

I-TEKNİK BÖLÜM

	Dipnot	Bağımsız Denetimden Geçmemiş	
		01.01.2010 - 31.03.2010	01.01.2009 - 31.03.2009
A- Hayat Dışı Teknik Gelir		175,145,008	157,113,253
1- Kazanılmış Primler (Reasürör Payı Düşülmüş Olarak)	2.21	158,237,537	134,933,672
1.1- Yazılan Primler (Reasürör Payı Düşülmüş Olarak)		204,407,708	162,844,697
1.1.1- Brüt Yazılan Primler (+)		294,293,482	278,614,952
1.1.2- Reasüröre Devredilen Primler (-)	10 ve 24	(89,885,774)	(115,770,255)
1.2- Kazanılmamış Primler Karşılığında Değişim (Reasürör Payı ve Devreden Kısım Düşülmüş Olarak)(+/-)		(49,114,947)	(26,604,692)
1.2.1- Kazanılmamış Primler Karşılığı (-)	17.15 - 17.19	(66,574,509)	(55,888,605)
1.2.2- Kazanılmamış Primler Karşılığında Reasürör Payı (+)	10 ve 17.15-17.19	17,459,562	29,283,913
1.3- Devam Eden Riskler Karşılığında Değişim (Reasürör Payı ve Devreden Kısım Düşülmüş Olarak)(+/-)	17.15-17.19 ve 47.5	2,944,776	(1,306,333)
1.3.1- Devam Eden Riskler Karşılığı (-)	17.15-17.19 ve 47.5	2,944,776	(1,306,333)
1.3.2- Devam Eden Riskler Karşılığında Reasürör Payı (+)		-	-
2- Teknik Olmayan Bölümden Aktarılan Yatırım Gelirleri		15,502,726	20,485,370
3- Diğer Teknik Gelirler (Reasürör Payı Düşülmüş Olarak)		1,404,744	1,694,211
3.1- Brüt Diğer Teknik Gelirler (+)		819,108	1,694,211
3.2- Brüt Diğer Teknik Gelirlerde Reasürör Payı (-)		585,636	-
B- Hayat Dışı Teknik Gider(-)		(166,347,576)	(156,824,675)
1- Gerçekleşen Hasarlar (Reasürör Payı Düşülmüş Olarak)		(114,424,854)	(111,978,066)
1.1- Ödenen Hasarlar (Reasürör Payı Düşülmüş Olarak)		(117,173,932)	(113,581,705)
1.1.1- Brüt Ödenen Hasarlar (-)		(157,889,581)	(146,315,625)
1.1.2- Ödenen Hasarlarda Reasürör Payı (+)	10	40,715,648	32,733,920
1.2- Muallak Hasarlar Karşılığında Değişim (Reasürör Payı ve Devreden Kısım Düşülmüş Olarak)(+/-)	47.5	2,749,078	1,603,639
1.2.1- Muallak Hasarlar Karşılığı (-)		50,736,900	(37,346,791)
1.2.2- Muallak Hasarlar Karşılığında Reasürör Payı (+)	10	(47,987,822)	38,950,430
2- İkramiye ve İndirimler Karşılığında Değişim (Reasürör Payı ve Devreden Kısım Düşülmüş Olarak)(+/-)		-	-
2.1- İkramiye ve İndirimler Karşılığı (-)		-	-
2.2- İkramiye ve İndirimler Karşılığında Reasürör Payı (+)		-	-
3- Diğer Teknik Karşılıklarda Değişim (Reasürör Payı ve Devreden Kısım Düşülmüş Olarak)(+/-)	47.5	(1,438,343)	(589,866)
4- Faaliyet Giderleri (-)	31 ve 32	(50,484,379)	(44,256,743)
C- Teknik Bölüm Dengesi- Hayat Dışı (A - B)		8,797,432	288,578
D- Hayat Teknik Gelir		-	-
1- Kazanılmış Primler (Reasürör Payı Düşülmüş Olarak)		-	-
1.1- Yazılan Primler (Reasürör payı Düşülmüş Olarak)		-	-
1.2- Kazanılmamış Primler Karşılığında Değişim (Reasürör Payı ve Devreden Kısım Düşülmüş Olarak)(+/-)		-	-
1.3- Devam Eden Riskler Karşılığında Değişim (Reasürör Payı ve Devreden Kısım Düşülmüş Olarak)(+/-)		-	-
2- Hayat Branşı Yatırım Geliri		-	-
3- Yatırımlardaki Gerçekleşmemiş Karlar		-	-
4- Diğer Teknik Gelirler (Reasürör Payı Düşülmüş Olarak)		-	-
E- Hayat Teknik Gider		-	-
1- Gerçekleşen Hasarlar (Reasürör Payı Düşülmüş Olarak)		-	-
1.1- Ödenen Tahminatlar (Reasürör Payı Düşülmüş Olarak)		-	-
1.1.1- Brüt Ödenen Tahminatlar (-)		-	-
1.1.2- Ödenen Tahminatlarda Reasürör Payı (+)		-	-
1.2- Muallak Tahminatlar Karşılığında Değişim (Reasürör Payı ve Devreden Kısım Düşülmüş Olarak)(+/-)		-	-
1.2.1- Muallak Tahminatlar Karşılığı (-)		-	-
1.2.2- Muallak Hasarlar Karşılığında Reasürör Payı (+)		-	-
2- İkramiye ve İndirimler Karşılığında Değişim (Reasürör Payı ve Devreden Kısım Düşülmüş Olarak)(+/-)		-	-
2.1- İkramiye ve İndirimler Karşılığı (-)		-	-
2.2- İkramiye ve İndirimler Karşılığında Reasürör Payı (+)		-	-
3- Hayat Matematik Karşılığında Değişim (Reasürör Payı ve Devreden Kısım Düşülmüş Olarak)(+/-)		-	-
3.1- Hayat Matematik Karşılığı (-)		-	-
3.2- Hayat Matematik Karşılığında Reasürör Payı (+)		-	-
4- Yatırım Riski Hayat Sigortası Poliçe Sahiplerine ait Poliçeler için Ayrılan Karşılıklarda Değişim (Reasürör Payı ve Devreden Kısım Düşülmüş Olarak)(+/-)		-	-
4.1- Yatırım Riski Hayat Sigortası Poliçe Sahiplerine Ait Poliçeler için Ayrılan Karşılıklar(-)		-	-
4.2- Yatırım Riski Hayat Sigortası Poliçe Sahiplerine Ait Poliçeler için Ayrılan Karşılıklarda Reasürör Payı (+)		-	-
5- Diğer Teknik Karşılıklarda Değişim (Reasürör Payı ve Devreden Kısım Düşülmüş Olarak)(+/-)		-	-
6- Faaliyet Giderleri (-)		-	-
7- Yatırım Giderleri (-)		-	-
8- Yatırımlardaki Gerçekleşmemiş Zararlar (-)		-	-
9- Teknik Olmayan Bölüme Aktarılan Yatırım Gelirleri (-)		-	-
F- Teknik Bölüm Dengesi- Hayat (D - E)		-	-
G- Emeklilik Teknik Gelir		-	-
1- Fon İşletim Gelirleri		-	-
2- Yönetim Gideri Kesintisi		-	-
3- Giriş Aidatı Gelirleri		-	-
4- Ara Verme Halinde Yönetim Gideri Kesintisi		-	-
5- Özel Hizmet Gideri Kesintisi		-	-
6- Sermaye Tahsis Avansı Değer Artış Gelirleri		-	-
7- Diğer Teknik Gelirler		-	-
H- Emeklilik Teknik Gideri		-	-
1- Fon İşletim Giderleri (-)		-	-
2- Sermaye Tahsis Avansları Değer Azalış Giderleri (-)		-	-
3- Faaliyet Giderleri (-)		-	-
4- Diğer Teknik Giderler (-)		-	-
I- Teknik Bölüm Dengesi- Emeklilik (G - H)		-	-

Takip eden notlar finansal tabloların tamamlayıcı parçasını oluştururlar.

ALLIANZ SİGORTA A.Ş.

1 OCAK - 31 MART 2010 VE 2009 HESAP DÖNEMLERİNE AİT AYRINTILI GELİR TABLOLARI

(Para birimi aksi belirtilmedikçe Türk Lirası ("TL") olarak gösterilmiştir.)

II-TEKNİK OLMAYAN BÖLÜM

	Dipnot	Bağımsız Denetimden Geçmemiş 01.01.2010 - 31.03.2010	Bağımsız Denetimden Geçmemiş 01.01.2009 - 31.03.2009
C- Teknik Bölüm Dengesi- Hayat Dışı (A-B)		8,797,432	288,578
F- Teknik Bölüm Dengesi- Hayat (D-E)		-	-
I - Teknik Bölüm Dengesi- Emeklilik (G-H)		-	-
J- Genel Teknik Bölüm Dengesi (C+F+I)		8,797,432	288,578
K- Yatırım Gelirleri		21,065,598	38,800,030
1- Finansal Yatırımlardan Elde Edilen Gelirler		1,174,920	1,397,776
2- Finansal Yatırımların Nakde Çevrilmesinden Elde Edilen Karlar		1,109,662	4,487,323
3- Finansal Yatırımların Değerlemesi		13,084,499	13,633,768
4- Kambiyo Karları		5,333,613	18,172,395
5- İştiraklerden Gelirler	26	67,164	677,875
6- Bağlı Ortaklıklar ve Müşterek Yönetime Tabi Teşebbüslerden Gelirler		-	-
7- Arazi, Arsa ile Binalardan Elde Edilen Gelirler		295,740	430,893
8- Türev Ürünlerden Elde Edilen Gelirler		-	-
9- Diğer Yatırımlar		-	-
10- Hayat Teknik Bölümünden Aktarılan Yatırım Gelirleri		-	-
L- Yatırım Giderleri (-)		(22,392,648)	(37,981,557)
1- Yatırım Yönetim Giderleri - Faiz Dahil (-)		-	-
2- Yatırımlar Değer Azalışları (-)		(344,029)	(4,146)
3- Yatırımların Nakde Çevrilmesi Sonucunda Oluşan Zararlar (-)		-	(3,370)
4- Hayat Dışı Teknik Bölümüne Aktarılan Yatırım Gelirleri (-)		(15,502,726)	(20,485,370)
5- Türev Ürünler Sonucunda Oluşan Zararlar (-)		-	-
6- Kambiyo Zararları (-)		(5,376,726)	(16,045,607)
7- Amortisman Giderleri (-)		(990,349)	(1,028,663)
8- Diğer Yatırım Giderleri (-)		(178,817)	(414,401)
M- Diğer Faaliyetlerden ve Olağandışı Faaliyetlerden Gelir ve Karlar ile Gider ve Zararlar (+/-)		1,165,102	534,557
1- Karşılıklar Hesabı (+/-)		(298,275)	(223,747)
2- Reeskont Hesabı (+/-)		(680,376)	(780,252)
3- Özellikli Sigortalar Hesabı (+/-)		29,372	44,100
4- Enflasyon Düzeltmesi Hesabı (+/-)		-	-
5- Ertelenmiş Vergi Varlığı Hesabı (+/-)	21	1,984,407	1,071,820
6- Ertelenmiş Vergi Yükümlülüğü Gideri (-)		-	-
7- Diğer Gelir ve Karlar		222,728	505,526
8- Diğer Gider ve Zararlar (-)		(92,754)	(82,890)
9- Önceki Yıl Gelir ve Karları		-	-
10- Önceki Yıl Gider ve Zararları(-)		-	-
N- Dönem Net Karı veya Zararı		5,349,370	455,489
1- Dönem Karı veya Zararı		8,635,484	1,641,608
2- Dönem Karı Vergi ve Diğer Yasal Yükümlülük Karşılıkları (-)	35 ve 47.5	(3,286,114)	(1,186,119)
3- Dönem Net Karı veya Zararı		5,349,370	455,489
4- Enflasyon Düzeltme Hesabı		-	-

Takip eden notlar finansal tabloların tamamlayıcı parçasını oluştururlar.

ALLIANZ SİGORTA A.Ş.

1 OCAK - 31 MART 2010 VE 2009 HESAP DÖNEMLERİNE AİT NAKİT AKIŞ TABLOLARI

(Para birimi aksi belirtilmedikçe Türk Lirası ("TL") olarak gösterilmiştir.)

Dipnot	Bağımsız	
	Denetimden Geçmemiş 01.01.2010 - 31.03.2010	Denetimden Geçmemiş 01.01.2009 - 31.03.2009
A. ESAS FAALİYETLERDEN KAYNAKLANAN NAKİT AKIMLARI	(19,278,463)	(32,848,220)
1. Sigortacılık faaliyetlerinden elde edilen nakit girişleri	252,181,109	240,757,681
2. Reasürans faaliyetlerinden elde edilen nakit girişleri	59,535,611	52,575,343
3. Emeklilik faaliyetlerinden elde edilen nakit girişleri	-	-
4. Sigortacılık faaliyetleri nedeniyle yapılan nakit çıkışı (-)	(207,758,872)	(195,088,653)
5. Reasürans faaliyetleri nedeniyle nakit çıkışı (-)	(91,784,159)	(88,441,151)
6. Emeklilik faaliyetleri nedeniyle nakit çıkışı (-)	-	-
7. Esas faaliyetler sonucu oluşan nakit (A1+A2+A3-A4-A5-A6)	12,173,690	9,803,219
8. Faiz ödemeleri (-)	-	-
9. Gelir vergisi ödemeleri (-)	1,603,024	(1,098,655)
10. Diğer nakit girişleri	-	-
11. Diğer nakit çıkışları (-)	(33,055,177)	(41,552,784)
12. Esas faaliyetlerden kaynaklanan net nakit	(19,278,463)	(32,848,220)
B. YATIRIM FAALİYETLERİNDEN KAYNAKLANAN NAKİT AKIMLARI	2,587,113	2,587,113
1. Maddi varlıkların satışı	-	-
2. Maddi varlıkların iktisabı (-)	(116,198)	(49,443)
3. Mali varlık iktisabı (-)	(42,325,053)	(80,474,715)
4. Mali varlıkların satışı	63,344,887	76,068,056
5. Alınan faizler	2,195,458	6,985,342
6. Alınan temettüleri	67,164	57,875
7. Diğer nakit girişleri	-	-
8. Diğer nakit çıkışları (-)	-	-
9. Yatırım faaliyetlerinden kaynaklanan net nakit	2,587,113	2,587,113
C. FİNANSMAN FAALİYETLERİNDEN KAYNAKLANAN NAKİT AKIMLARI	-	-
1. Hisse senedi ihracı	-	-
2. Kredilerle ilgili nakit girişleri	-	-
3. Finansal kiralama borçları ödemeleri (-)	-	-
4. Ödenen temettüleri (-)	-	-
5. Diğer nakit girişleri	-	-
6. Diğer nakit çıkışları (-)	-	-
7. Finansman faaliyetlerinden kaynaklanan net nakit	-	-
D. KUR FARKLARININ NAKİT VE NAKİT BENZERLERİNE OLAN ETKİSİ	36	2,126,789
E. Nakit ve nakit benzerlerinde meydana gelen net artış	3,844,683	(28,134,317)
F. Dönem başındaki nakit ve nakit benzerleri mevcudu	76,353,509	116,779,891
G. Dönem sonundaki nakit ve nakit benzerleri mevcudu (E+F)	80,198,192	88,645,573

Takip eden notlar finansal tabloların tamamlayıcı parçasını oluştururlar.