

ALLIANZ SİGORTA A.Ş.


**1 OCAK - 31 ARALIK 2009
HESAP DÖNEMİNE AİT FİNANSAL TABLOLAR**

31 ARALIK 2009 TARİHİ İTİBARIYLA DÜZENLENEN FİNANSAL TABLOLARA İLİŞKİN
ŞİRKET BEYANI

İlişikte sunulan 31 Aralık 2009 tarihi itibariyle düzenlediğimiz finansal tablolar ile bunlara ilişkin açıklama ve dipnotların sigortacılık mevzuatı gereği yürürlükte bulunan muhasebe ilke ve standartlarına göre hazırlandığını ve ilgili mevzuat ile şirketimiz kayıtlarına uygun olduğunu beyan ederiz.


Allianz Sigorta A.Ş.

İstanbul, 12 Mart 2010




George D. Sartorel

Yönetim Kurulu Üyesi,
Genel Müdür



Ahmet Turul

Mali İşler Direktörü
(Genel Müdür Yardımcısı)




Ahmet Faruk Yegül

Muhasebe Müdürü




Melda Suayipoğlu

Aktüer



İzzet Tümay

Kanuni Denetçi



Hüseyin Çakır

Kanuni Denetçi

ALLIANZ SİGORTA A.Ş.

1 OCAK - 31 ARALIK 2009 HESAP DÖNEMİNE AİT
FİNANSAL TABLOLAR

İÇİNDEKİLER	SAYFA
BİLANÇOLAR.....	1-5
GELİR TABLOLARI.....	6-7
NAKİT AKIŞ TABLOLARI.....	8
ÖZSERMAYE DEĞİŞİM TABLOLARI.....	9
FİNANSAL TABLOLARA İLİŞKİN AÇIKLAYICI DİPNOTLAR.....	10-59
EK 1 KAR DAĞITIM TABLOLARI.....	60







ALLIANZ SİGORTA A.Ş.

31 ARALIK 2009 VE 2008 TARİHLERİ İTİBARIYLA AYRINTILI BİLANÇOLAR

(Para birimi aksi belirtilmedikçe Türk Lirası ("TL") olarak gösterilmiştir.)

VARLIKLAR	Dipnot	Bağımsız Denetimden Geçmiş 31 Aralık 2009	Bağımsız Denetimden Geçmiş 31 Aralık 2008
I- Cari Varlıklar			
A- Nakit ve Nakit Benzeri Varlıklar	2.12	76,353,509	116,779,890
1- Kasa	2.12	6	25
2- Alınan Çekler		-	-
3- Bankalar	2.12 ve 14	16,151,239	86,195,703
4- Verilen Çekler ve Ödeme Emirleri (-)		-	-
5- Diğer Nakit ve Nakit Benzeri Varlıklar	2.12	60,202,264	30,584,162
B- Finansal Varlıklar ile Riski Sigortalılara ait Finansal Yatırımlar	11.4	457,599,476	410,025,363
1- Satılmaya Hazır Finansal Varlıklar	2.8	452,448,534	405,013,814
2- Vadeye Kadar Eilde Tutulacak Finansal Varlıklar	2.8 ve 11.1	4,694,763	4,735,318
3- Alım Satım Amaçlı Finansal Varlıklar	2.8 ve 11.1	456,179	276,231
4- Krediler		-	-
5- Krediler Karşılığı (-)		-	-
6- Riski Hayat Poliçesi Sahiplerine ait Finansal Yatırımlar		-	-
7- Şirket Hissesi		-	-
8- Finansal Varlıklar Değer Düşüklüğü Karşılığı (-)		-	-
C- Esas Faaliyetlerden Alacaklar	2.8, 11.1 ve 12.1	275,396,088	270,734,241
1- Sigortacılık Faaliyetlerinden Alacaklar	12.1	260,825,776	254,379,016
2- Sigortacılık Faaliyetlerinden Alacaklar Karşılığı (-)	12.1 ve 12.5 - 12.7	(2,764,205)	(2,304,084)
3- Reasürans Faaliyetlerinden Alacaklar		15,700,467	17,400,844
4- Reasürans Faaliyetlerinden Alacaklar Karşılığı (-)		-	-
5- Sigorta ve Reasürans Şirketleri Nezdindeki Depolar		210,034	197,824
6- Sigortalılara Krediler (İkrazlar)		-	-
7- Sigortalılara Krediler (İkrazlar) Karşılığı (-)		-	-
8- Emeklilik Faaliyetlerinden Alacaklar		-	-
9- Esas Faaliyetlerden Kaynaklanan Şüpheli Alacaklar	12.1	31,537,435	27,237,385
10- Esas Faaliyetlerden Kaynaklanan Şüpheli Alacaklar Karşılığı (-)		(30,113,419)	(26,176,744)
D- İlişkili Taraflardan Alacaklar	45	20,002	1,264,689
1- Ortaklardan Alacaklar		-	-
2- İştiraklerden Alacaklar		-	-
3- Bağlı Ortaklıklardan Alacaklar		-	-
4- Müşterek Yönetime Tabi Teşebbüslerden Alacaklar		-	-
5- Personelden Alacaklar		-	-
6- Diğer İlişkili Taraflardan Alacaklar	45	20,002	1,264,689
7- İlişkili Taraflardan Alacaklar Reeskontu (-)		-	-
8- İlişkili Taraflardan Şüpheli Alacaklar		-	-
9- İlişkili Taraflardan Şüpheli Alacaklar Karşılığı (-)		-	-
E- Diğer Alacaklar		2,011,181	1,743,657
1- Finansal Kiralama Alacakları		-	-
2- Kazanılmamış Finansal Kiralama Faiz Gelirleri (-)		-	-
3- Verilen Depozito ve Teminatlar		20,415	20,550
4- Diğer Çeşitli Alacaklar	47.1	1,990,766	1,723,107
5- Diğer Çeşitli Alacaklar Reeskontu (-)		-	-
6- Şüpheli Diğer Alacaklar		5,000	-
7- Şüpheli Diğer Alacaklar Karşılığı (-)		(5,000)	-
F- Gelecek Aylara Ait Giderler ve Gelir Tahakkukları		72,987,383	53,069,137
1- Gelecek Aylara Ait Giderler		72,969,377	52,573,849
2- Tahakkuk Etmiş Faiz ve Kira Gelirleri		18,006	495,288
3- Gelir Tahakkukları		-	-
4- Gelecek Aylara Ait Diğer Giderler ve Gelir Tahakkukları		-	-
G- Diğer Cari Varlıklar		4,054,983	1,925,511
1- Gelecek Aylar İhtiyacı Stoklar		-	-
2- Peşin Ödenen Vergiler ve Fonlar	2.18	3,982,022	1,396,934
3- Ertelenmiş Vergi Varlıkları	2.18, 21 ve 35	-	423,194
4- İş Avansları		-	-
5- Personele Verilen Avanslar		21,135	61,497
6- Sayım ve Tesellüm Noksanları		51,826	43,886
7- Diğer Çeşitli Cari Varlıklar		-	-
8- Diğer Cari Varlıklar Karşılığı (-)		-	-
I- Cari Varlıklar Toplamı		888,422,622	855,542,488

Takip eden notlar finansal tabloların tamamlayıcı parçasını oluştururlar.

ALLIANZ SİGORTA A.Ş.

31 ARALIK 2009 VE 2008 TARİHLERİ İTİBARIYLA AYRINTILI BİLANÇOLAR

(Para birimi aksi belirtilmedikçe Türk Lirası ("TL") olarak gösterilmiştir.)

VARLIKLAR	Dipnot	Bağımsız	Bağımsız
		Denetimden Geçmiş 31 Aralık 2009	Denetimden Geçmiş 31 Aralık 2008
II- Cari Olmayan Varlıklar			
A- Esas Faaliyetlerden Alacaklar			
1- Sigortacılık Faaliyetlerinden Alacaklar		-	-
2- Sigortacılık Faaliyetlerinden Alacaklar Karşılığı (-)		-	-
3- Reasürans Faaliyetlerinden Alacaklar		-	-
4- Reasürans Faaliyetlerinden Alacaklar Karşılığı		-	-
5- Sigorta ve Reasürans Şirketleri Nezdindeki Depolar		-	-
6- Sigortalılara Krediler (İkrazlar)		-	-
7- Sigortalılara Krediler (İkrazlar) Karşılığı (-)		-	-
8- Emeklilik Faaliyetlerinden Alacaklar		-	-
9- Esas Faaliyetlerden Kaynaklanan Şüpheli Alacaklar		-	-
10- Esas Faaliyetlerden Kaynaklanan Şüpheli Alacaklar Karşılığı (-)		-	-
B- İlişkili Taraflardan Alacaklar			
1- Ortaklardan Alacaklar		-	-
2- İştiraklerden Alacaklar		-	-
3- Bağlı Ortaklıklardan Alacaklar		-	-
4- Müşterek Yönetime Tabi Teşebbüslerden Alacaklar		-	-
5- Personelden Alacaklar		-	-
6- Diğer İlişkili Taraflardan Alacaklar		-	-
7- İlişkili Taraflardan Alacaklar Reeskontu (-)		-	-
8- İlişkili Taraflardan Şüpheli Alacaklar		-	-
9- İlişkili Taraflardan Şüpheli Alacaklar Karşılığı (-)		-	-
C- Diğer Alacaklar		41,139	42,847
1- Finansal Kiralama Alacakları		-	-
2- Kazanılmamış Finansal Kiralama Faiz Gelirleri (-)		-	-
3- Verilen Depozito ve Teminatlar		41,139	42,847
4- Diğer Çeşitli Alacaklar		-	-
5- Diğer Çeşitli Alacaklar Reeskontu (-)		-	-
6- Şüpheli Diğer Alacaklar		-	-
7- Şüpheli Diğer Alacaklar Karşılığı (-)		-	-
D- Finansal Varlıklar	11.4 ve 45.2	14,054,165	14,060,100
1- Bağlı Menkul Kıymetler		-	-
2- İştirakler	11.1	10,196,572	10,202,507
3- İştirakler Sermaye Taahhütleri (-)		-	-
4- Bağlı Ortaklıklar	45.2	3,857,593	3,857,593
5- Bağlı Ortaklıklar Sermaye Taahhütleri (-)		-	-
6- Müşterek Yönetime Tabi Teşebbüsler		-	-
7- Müşterek Yönetime Tabi Teşebbüsler Sermaye Taahhütleri (-)		-	-
8- Finansal Varlıklar ve Riski Sigortalılara ait Finansal Yatırımlar		-	-
9- Diğer Finansal Varlıklar		-	-
10- Finansal Varlıklar Değer Düşüklüğü Karşılığı (-)		-	-
E- Maddi Varlıklar	2.5 ve 2.6	77,447,588	78,077,988
1- Yatırım Amaçlı Gayrimenkuller	7	7,934,000	16,064,000
2- Yatırım Amaçlı Gayrimenkuller Değer Düşüklüğü Karşılığı (-)		-	-
3- Kullanım Amaçlı Gayrimenkuller	6	65,440,000	57,605,000
4- Makine ve Teçhizatlar		-	-
5- Demirbaş ve Tesisatlar		13,478,362	12,861,200
6- Motorlu Taşıtlar	6	58,000	58,000
7- Diğer Maddi Varlıklar (Özel Maliyet Bedelleri Dahil)	6	259,834	259,834
8- Kiralama Yoluyla Edinilmiş Maddi Varlıklar		6,149,004	6,360,640
9- Birikmiş Amortismanlar (-)	6	(15,871,612)	(15,130,686)
10- Maddi Varlıklara İlişkin Avanslar (Yapılmakta Olan Yatırımlar Dahil)		-	-
F- Maddi Olmayan Varlıklar	8	1,027,070	1,631,155
1- Haklar	2, 7 ve 8	11,294,752	10,970,005
2- Şerefiye		-	-
3- Faaliyet Öncesi Döneme ait Giderler		-	-
4- Araştırma ve Geliştirme Giderleri		-	-
5- Diğer Maddi Olmayan Varlıklar		-	-
6- Birikmiş İfalar (Amortismanlar) (-)	8	(10,267,682)	(9,338,850)
7- Maddi Olmayan Varlıklara İlişkin Avanslar		-	-
G- Gelecek Yıllara Ait Giderler ve Gelir Tahakkukları		229,679	449,361
1- Gelecek Yıllara Ait Giderler		229,679	449,361
2- Gelir Tahakkukları		-	-
3- Gelecek Yıllara Ait Diğer Giderler ve Gelir Tahakkukları		-	-
H- Diğer Cari Olmayan Varlıklar			
1- Efektif Yabancı Para Hesapları		-	-
2- Döviz Hesapları		-	-
3- Gelecek Yıllar İhtiyacı Stoklar		-	-
4- Peşin Ödenen Vergiler ve Fonlar		-	-
5- Ertelenmiş Vergi Varlıkları		-	-
6- Diğer Çeşitli Cari Olmayan Varlıklar		-	-
7- Diğer Cari Olmayan Varlıklar Amortismanı (-)		-	-
8- Diğer Cari Olmayan Varlıklar Karşılığı		-	-
II- Cari Olmayan Varlıklar Toplamı		92,799,641	94,261,451
Varlık Toplamı (I+II)		981,222,263	949,803,939

Takip eden notlar finansal tabloların tamamlayıcı parçasını oluştururlar.

ALLIANZ SİGORTA A.Ş.

31 ARALIK 2009 VE 2008 TARİHLERİ İTİBARIYLA
AYRINTILI BİLANÇOLAR

(Para birimi aksi belirtilmedikçe Türk Lirası ("TL") olarak gösterilmiştir.)

YÜKÜMLÜLÜKLER	Dipnot	Bağımsız Denetimden Geçmiş 31 Aralık 2009	Bağımsız Denetimden Geçmiş 31 Aralık 2008
III- Kısa Vadeli Yükümlülükler			
A- Finansal Borçlar	4	278	1,503
1- Kredi Kuruluşlarına Borçlar		-	-
2- Finansal Kiralama İşlemlerinden Borçlar	4 ve 2.22	278	1,503
3- Ertelenmiş Finansal Kiralama Borçlanma Maliyetleri (-)		-	-
4- Uzun Vadeli Kredilerin Ana Para Taksitleri Ve Faizleri		-	-
5- Çıkarılmış Tahviller(Bonolar) Anapara, Taksit ve Faizleri		-	-
6- Çıkarılmış Diğer Finansal Varlıklar		-	-
7- Çıkarılmış Diğer Finansal Varlıklar İhraç Farkı (-)		-	-
8- Diğer Finansal Borçlar (Yükümlülükler)		-	-
B- Esas Faaliyetlerden Borçlar		62,656,117	104,597,748
1- Sigortacılık Faaliyetlerinden Borçlar	4, 10 ve 19	47,485,739	81,796,741
2- Reasürans Faaliyetlerinden Borçlar	4, 10 ve 19	4,525,464	2,763,009
3- Sigorta ve Reasürans Şirketlerinden Alınan Depolar	4, 10 ve 19	10,644,914	20,037,998
4- Emeklilik Faaliyetlerinden Borçlar		-	-
5- Diğer Esas Faaliyetlerden Borçlar		-	-
6- Diğer Esas Faaliyetlerden Borçlar Borç Senetleri Reeskontu (-)		-	-
C- İlişkili Taraflara Borçlar		1,175,012	312,105
1- Ortaklara Borçlar		-	-
2- İştiraklere Borçlar		-	-
3- Bağlı Ortaklıklara Borçlar		-	-
4- Müşterek Yönetime Tabi Teşebbüslere Borçlar		-	-
5- Personele Borçlar		-	-
6- Diğer İlişkili Taraflara Borçlar	45	1,175,012	312,105
D- Diğer Borçlar	19 ve 47.1	30,168,888	24,728,890
1- Alınan Depozito ve Teminatlar		-	-
2- Diğer Çeşitli Borçlar	19 ve 47.1	30,168,888	24,728,890
3- Diğer Çeşitli Borçlar Reeskontu (-)		-	-
E- Sigortacılık Teknik Karşılıkları		492,843,181	446,264,196
1- Kazanılmamış Primler Karşılığı - Net	2.24, 4 ve 17	300,749,578	252,968,179
2- Devam Eden Riskler Karşılığı - Net	2.24, 4 ve 17	4,962,246	14,036,370
3- Hayat Matematik Karşılığı - Net		-	-
4- Muallak Hasar ve Tazminat Karşılığı - Net	2.24, 4 ve 17	187,131,357	179,259,647
5- İkramiye ve İndirimler Karşılığı - Net		-	-
6- Yatırım Riski Hayat Sigortası Poliçe Sahiplerine Ait Poliçeler İçin Ayrılan Karşılık - Net		-	-
7- Diğer Teknik Karşılıklar - Net		-	-
F- Ödenecek Vergi ve Benzeri Diğer Yükümlülükler ile Karşılıkları		7,130,751	10,061,827
1- Ödenecek Vergi ve Fonlar		6,306,993	9,098,069
2- Ödenecek Sosyal Güvenlik Kesintileri		818,836	838,563
3- Vadesi Geçmiş, Ertelenmiş veya Taksitlendirilmiş Vergi ve Diğer Yükümlülükler		-	-
4- Ödenecek Diğer Vergi ve Benzeri Yükümlülükler		4,922	4,922
5- Dönem Karı Vergi ve Diğer Yasal Yükümlülük Karşılıkları	2.18 ve 35	5,298,373	14,634,205
6- Dönem Karının Peşin Ödenen Vergi ve Diğer Yükümlülükleri (-)		(5,298,373)	(14,513,932)
7- Diğer Vergi ve Benzeri Yükümlülük Karşılıkları		-	-
G- Diğer Risklere İlişkin Karşılıklar		43,229	-
1- Kıdem Tazminatı Karşılığı		-	-
2- Sosyal Yardım Sandığı Varlık Açıkları Karşılığı		-	-
3- Maliyet Giderleri Karşılığı		43,229	-
H- Gelecek Aylara Ait Gelirler ve Gider Tahakkukları		26,433,387	31,794,791
1- Gelecek Aylara Ait Gelirler		26,433,387	31,794,791
2- Gider Tahakkuklar		-	-
3- Gelecek Aylara Ait Diğer Gelirler ve Gider Tahakkukları		-	-
I- Diğer Kısa Vadeli Yükümlülükler		1,940,926	43,886
1- Ertelenmiş Vergi Yükümlülüğü	2.18, 21 ve 35	1,889,096	-
2- Sayım ve Tesellüm Fazlalıkları		-	-
3- Diğer Çeşitli Kısa Vadeli Yükümlülükler		51,830	43,886
III- Kısa Vadeli Yükümlülükler Toplamı		622,391,769	617,804,946

Takip eden notlar finansal tabloların tamamlayıcı parçasını oluştururlar.

ALLIANZ SİGORTA A.Ş.

31 ARALIK 2009 VE 2008 TARİHLERİ İTİBARIYLA AYRINTILI BİLANÇOLAR

(Para birimi aksi belirtilmedikçe Türk Lirası ("TL") olarak gösterilmiştir.)

YÜKÜMLÜLÜKLER	Dipnot	Bağımsız	Bağımsız
		Denetimden Geçmiş 31 Aralık 2009	Denetimden Geçmiş 31 Aralık 2008
IV- Uzun Vadeli Yükümlülükler			
A- Finansal Borçlar			
1- Kredi Kuruluşlarına Borçlar		-	-
2- Finansal Kiralama İşlemlerinden Borçlar		-	-
3- Ertelenmiş Finansal Kiralama Borçlanma Maliyetleri (-)		-	-
4- Çıkarılmış Tahviller		-	-
5- Çıkarılmış Diğer Finansal Varlıklar		-	-
6- Çıkarılmış Diğer Finansal Varlıklar İhraç Farkı (-)		-	-
7- Diğer Finansal Borçlar (Yükümlülükler)		-	-
B- Esas Faaliyetlerden Borçlar			
1- Sigortacılık Faaliyetlerinden Borçlar		-	-
2- Reasürans Faaliyetlerinden Borçlar		-	-
3- Sigorta ve Reasürans Şirketlerinden Alınan Depolar		-	-
4- Emeklilik Faaliyetlerinden Borçlar		-	-
5- Diğer Esas Faaliyetlerden Borçlar		-	-
6- Diğer Esas Faaliyetlerden Borçlar Borç Senetleri Reeskontu (-)		-	-
C- İlişkili Taraplara Borçlar			
1- Ortaklara Borçlar		-	-
2- İştiraklere Borçlar		-	-
3- Bağlı Ortaklıklara Borçlar		-	-
4- Müsterek Yönetime Tabi Teşebbüslere Borçlar		-	-
5- Personele Borçlar		-	-
6- Diğer İlişkili Taraplara Borçlar		-	-
D- Diğer Borçlar			
1- Alman Depozito ve Teminatlar		-	-
2- Diğer Çeşitli Borçlar		-	-
3- Diğer Çeşitli Borçlar Reeskontu		-	-
E- Sigortacılık Teknik Karşılıkları	2.24, 4, 17.15 - 17.19 ve 47.1	5,654,635	1,996,791
1- Kazanılmamış Primler Karşılığı - Net		-	-
2- Devam Eden Riskler Karşılığı - Net		-	-
3- Hayat Matematik Karşılığı - Net		-	-
4- Muallak Hasar ve Tazminat Karşılığı - Net		-	-
5- İkramiye ve İndirimler Karşılığı - Net		-	-
6- Yatırım Riski Hayat Sigortası Poliçe Sahiplerine Ait Poliçeler için Ayrılan Karşılık - Net		-	-
7- Diğer Teknik Karşılıklar - Net	2.24, 4, 17.15 - 17.19 ve 47.1	5,654,635	1,996,791
F- Diğer Yükümlülükler ve Karşılıkları			
1- Ödenecek Diğer Yükümlülükler		-	-
2- Vadesi Geçmiş, Ertelenmiş veya Taksitlendirilmiş Vergi - ve Diğer Yükümlülükler		-	-
3- Diğer Borç ve Gider Karşılıkları		-	-
G- Diğer Risklere İlişkin Karşılıklar	22	1,405,835	1,948,589
1- Kıdem Tazminatı Karşılığı	2.19 ve 22	1,405,835	1,948,589
2- Sosyal Yardım Sandığı Varlık Açıkları Karşılığı		-	-
H- Gelecek Yıllara Ait Gelirler ve Gider Tahakkukları			
1- Gelecek Yıllara Ait Gelirler		-	-
2- Gider Tahakkukları		-	-
3- Gelecek Yıllara Ait Diğer Gelirler ve Gider Tahakkukları		-	-
I- Diğer Uzun Vadeli Yükümlülükler			
1- Ertelenmiş Vergi Yükümlülüğü		-	-
2- Diğer Uzun Vadeli Yükümlülükler		-	-
IV- Uzun Vadeli Yükümlülükler Toplamı		7,060,470	3,945,380

Takip eden notlar finansal tabloların tamamlayıcı parçasını oluştururlar.

ALLIANZ SİGORTA A.Ş.

31 ARALIK 2009 VE 2008 TARİHLERİ İTİBARIYLA AYRINTILI BİLANÇOLAR

(Para birimi aksi belirtilmedikçe Türk Lirası ("TL") olarak gösterilmiştir.)

ÖZSERMAYE	Dipnot	Bağımsız	Bağımsız
		Denetimden Geçmiş 31 Aralık 2009	Denetimden Geçmiş 31 Aralık 2008
V- Özsermaye			
A- Ödenmiş Sermaye	2.13 ve 15	200,000,000	200,000,000
1- (Nominal) Sermaye	2.13 ve 15	200,000,000	200,000,000
2- Ödenmemiş Sermaye (-)		-	-
3- Sermaye Düzeltmesi Olumlu Farkları		-	-
4- Sermaye Düzeltmesi Olumsuz Farkları (-)		-	-
B- Sermaye Yedekleri	15	51,820,139	26,582,570
1- Hisse Senedi İhraç Primleri		-	-
2- Hisse Senedi İptal Karları		-	-
3- Sermayeye Ekleneyecek Satış Karları		-	-
4- Yabancı Para Çevirim Farkları		-	-
5- Diğer Sermaye Yedekleri	15	51,820,139	26,582,570
C- Kar Yedekleri		63,466,165	34,479,732
1- Yasal Yedekler	15	16,805,197	13,764,767
2- Statü Yedekleri		-	-
3- Olağanüstü Yedekler	15	28,191,608	4,543,325
4- Özel Fonlar (Yedekler)		-	-
5- Finansal Varlıkların Değerlemesi	15	15,881,117	13,583,397
6- Diğer Kar Yedekleri	15	2,588,243	2,588,243
D- Geçmiş Yıllar Karları		7,177,563	6,182,705
1- Geçmiş Yıllar Karları	2.1	7,177,563	6,182,705
E- Geçmiş Yıllar Zararları (-)		-	-
1- Geçmiş Yıllar Zararları		-	-
F- Dönem Net Karı		29,306,157	60,808,606
1- Dönem Net Karı		29,306,157	36,688,714
2- Dönem Net Zararı (-)		-	-
3- Dağıtım Konu Olmayan Dönem Karı	15	-	24,119,892
V- Özsermaye Toplamı		351,770,024	328,053,613
Özsermaye ve Yükümlülükler Toplamı (III+IV+V)		981,222,263	949,803,939
Taahhütler, şarta bağlı varlıklar ve yükümlülükler			

Takip eden notlar finansal tabloların tamamlayıcı parçasını oluştururlar.

ALLIANZ SİGORTA A.Ş.

1 OCAK - 31 ARALIK 2009 VE 2008 HESAP DÖNEMLERİNE AİT AYRINTILI GELİR TABLOLARI

(Para birimi aksi belirtilmedikçe Türk Lirası ("TL") olarak gösterilmiştir.)

I-TEKNİK BÖLÜM

	Dipnot	Bağımsız Denetimden Geçmiş	
		01.01.2009 - 31.12.2009	01.01.2008 - 31.12.2008
A- Hayat Dış Teknik Gelir		648,917,226	618,102,351
1- Kazanılmış Primler (Reasürör Payı Düşülmüş Olarak)	2.21	571,018,145	525,259,334
1.1- Yazılan Primler (Reasürör Payı Düşülmüş Olarak)	24	609,725,420	551,010,242
1.1.1- Brüt Yazılan Primler (+)	24	930,693,785	905,223,781
1.1.2- Reasüröre Devredilen Primler (-)	10 ve 24	(320,968,365)	(354,213,539)
1.2- Kazanılmamış Primler Karşılığında Değişim (Reasürör Payı ve Devreden Kısım Düşülmüş Olarak)(+/-)	47.5	(47,781,399)	(20,655,743)
1.2.1- Kazanılmamış Primler Karşılığı (-)	17.15 - 17.19	(35,938,437)	(64,866,430)
1.2.2- Kazanılmamış Primler Karşılığında Reasürör Payı (+)	10 ve 17.15-17.19	(11,842,962)	44,210,687
1.3- Devam Eden Riskler Karşılığında Değişim (Reasürör Payı ve Devreden Kısım Düşülmüş Olarak)(+/-)	17.15-17.19 ve 47.5	9,074,124	(5,095,165)
1.3.1- Devam Eden Riskler Karşılığı (-)	17.15-17.19 ve 47.5	9,074,124	(5,095,165)
1.3.2- Devam Eden Riskler Karşılığında Reasürör Payı (+)		-	-
2- Teknik Olmayan Bölümden Aktarılan Yatırım Gelirleri		73,490,175	90,786,641
3- Diğer Teknik Gelirler (Reasürör Payı Düşülmüş Olarak)		4,408,906	2,056,376
3.1- Brüt Diğer Teknik Gelirler (+)		6,171,361	2,361,049
3.2- Brüt Diğer Teknik Gelirlerde Reasürör Payı (-)		(1,762,455)	(304,673)
B- Hayat Dış Teknik Gider(-)		(607,093,717)	(561,220,642)
1- Gerçekleşen Hasarlar (Reasürör Payı Düşülmüş Olarak)		(432,176,796)	(425,741,434)
1.1- Ödenen Hasarlar (Reasürör Payı Düşülmüş Olarak)		(424,305,086)	(372,550,502)
1.1.1- Brüt Ödenen Hasarlar (-)		(582,538,832)	(490,410,864)
1.1.2- Ödenen Hasarlarda Reasürör Payı (+)	10	158,233,746	117,860,362
1.2- Muallak Hasarlar Karşılığında Değişim (Reasürör Payı ve Devreden Kısım Düşülmüş Olarak) (+/-)	47.5	(7,871,710)	(53,190,932)
1.2.1- Muallak Hasarlar Karşılığı (-)		(81,245,140)	(101,797,726)
1.2.2- Muallak Hasarlar Karşılığında Reasürör Payı (+)	10	73,373,430	48,606,794
2- İkramiye ve İndirimler Karşılığında Değişim (Reasürör Payı ve Devreden Kısım Düşülmüş Olarak) (+/-)		-	-
2.1- İkramiye ve İndirimler Karşılığı (-)		-	-
2.2- İkramiye ve İndirimler Karşılığında Reasürör Payı (+)		-	-
3- Diğer Teknik Karşılıklarda Değişim (Reasürör Payı ve Devreden Kısım Düşülmüş Olarak) (+/-)	47.5	(3,657,844)	(1,996,791)
4- Faaliyet Giderleri (-)	31 ve 32	(171,259,077)	(133,482,417)
C- Teknik Bölüm Dengesi- Hayat Dışı (A - B)		41,823,509	56,881,709
D- Hayat Teknik Gelir		-	-
1- Kazanılmış Primler (Reasürör Payı Düşülmüş Olarak)		-	-
1.1- Yazılan Primler (Reasürör payı Düşülmüş Olarak)		-	-
1.2- Kazanılmamış Primler Karşılığında Değişim (Reasürör Payı ve Devreden Kısım Düşülmüş Olarak) (+/-)		-	-
1.3- Devam Eden Riskler Karşılığında Değişim (Reasürör Payı ve Devreden Kısım Düşülmüş Olarak) (+/-)		-	-
2- Hayat Branşı Yatırım Geliri		-	-
3- Yatırımlardaki Gerçekleşmemiş Karlar		-	-
4- Diğer Teknik Gelirler (Reasürör Payı Düşülmüş Olarak)		-	-
E- Hayat Teknik Gider		-	-
1- Gerçekleşen Hasarlar (Reasürör Payı Düşülmüş Olarak)		-	-
1.1- Ödenen Tazminatlar (Reasürör Payı Düşülmüş Olarak)		-	-
1.1.1- Brüt Ödenen Tazminatlar (-)		-	-
1.1.2- Ödenen Tazminatlarda Reasürör Payı (+)		-	-
1.2- Muallak Tazminatlar Karşılığında Değişim (Reasürör Payı ve Devreden Kısım Düşülmüş Olarak) (+/-)		-	-
1.2.1- Muallak Tazminatlar Karşılığı (-)		-	-
1.2.2- Muallak Hasarlar Karşılığında Reasürör Payı (+)		-	-
2- İkramiye ve İndirimler Karşılığında Değişim (Reasürör Payı ve Devreden Kısım Düşülmüş Olarak) (+/-)		-	-
2.1- İkramiye ve İndirimler Karşılığı (-)		-	-
2.2- İkramiye ve İndirimler Karşılığında Reasürör Payı (+)		-	-
3- Hayat Matematik Karşılığında Değişim (Reasürör Payı ve Devreden Kısım Düşülmüş Olarak)(+/-)		-	-
3.1- Hayat Matematik Karşılığı (-)		-	-
3.2- Hayat Matematik Karşılığında Reasürör Payı (+)		-	-
4- Yatırım Riski Hayat Sigortası Police Sahiplerine ait Poliçeler için Ayrılan Karşılıklarda Değişim (Reasürör Payı ve Devreden Kısım Düşülmüş Olarak)(+/-)		-	-
4.1- Yatırım Riski Hayat Sigortası Police Sahiplerine Ait Poliçeler için Ayrılan Karşılıklar(-)		-	-
4.2- Yatırım Riski Hayat Sigortası Police Sahiplerine Ait Poliçeler için Ayrılan Karşılıklarda Reasürör Payı (+)		-	-
5- Diğer Teknik Karşılıklarda Değişim (Reasürör Payı ve Devreden Kısım Düşülmüş Olarak) (+/-)		-	-
6- Faaliyet Giderleri (-)		-	-
7- Yatırım Giderler (-)		-	-
8- Yatırımlardaki Gerçekleşmemiş Zararlar (-)		-	-
9- Teknik Olmayan Bölüme Aktarılan Yatırım Gelirleri (-)		-	-
F- Teknik Bölüm Dengesi- Hayat (D - E)		-	-
G- Emeklilik Teknik Gelir		-	-
1- Fon İşletim Gelirleri		-	-
2- Yönetim Gideri Kesintisi		-	-
3- Giriş Aidatı Gelirleri		-	-
4- Ara Verme Halinde Yönetim Gideri Kesintisi		-	-
5- Özel Hizmet Gideri Kesintisi		-	-
6- Sermaye Tahsis Avansı Değer Artış Gelirleri		-	-
7- Diğer Teknik Gelirler		-	-
H- Emeklilik Teknik Gideri		-	-
1- Fon İşletim Giderleri (-)		-	-
2- Sermaye Tahsis Avansları Değer Azalış Giderleri (-)		-	-
3- Faaliyet Giderleri (-)		-	-
4- Diğer Teknik Giderler (-)		-	-
I- Teknik Bölüm Dengesi- Emeklilik (G - H)		-	-

Takip eden notlar finansal tabloların tamamlayıcı parçasını oluştururlar.

ALLIANZ SİGORTA A.Ş.

1 OCAK - 31 ARALIK 2009 VE 2008 HESAP DÖNEMLERİNE AİT AYRINTILI GELİR TABLOLARI

(Para birimi aksi belirtilmedikçe Türk Lirası ("TL") olarak gösterilmiştir.)

II-TEKNİK OLMAYAN BÖLÜM

	Dipnot	Bağımsız	Bağımsız
		Denetimden Geçmiş 01.01.2009 - 31.12.2009	Denetimden Geçmiş 01.01.2008 - 31.12.2008
C- Teknik Bölüm Dengesi- Hayat Dışı (A-B)		41,823,509	56,881,709
F- Teknik Bölüm Dengesi- Hayat (D-E)		-	-
I- Teknik Bölüm Dengesi- Emeklilik (G-H)		-	-
J- Genel Teknik Bölüm Dengesi (C+F+I)		41,823,509	56,881,709
K- Yatırım Gelirleri		94,541,834	133,687,355
1- Finansal Yatırımlardan Elde Edilen Gelirler		9,346,931	24,209,737
2- Finansal Yatırımların Nakde Çevrilmesinden Elde Edilen Karlar		19,637,177	14,776,183
3- Finansal Yatırımların Değerlemesi		42,549,823	32,296,294
4- Kambiyo Karları		20,930,601	25,310,395
5- İştiraklerden Gelirler		677,875	34,635,428
6- Bağlı Ortaklıklar ve Müşterek Yönetime Tabi Teşebbüslerden Gelirler		-	-
7- Arazi, Arsa ile Binalardan Elde Edilen Gelirler		1,399,427	2,459,318
8- Türev Ürünlerden Elde Edilen Gelirler		-	-
9- Diğer Yatırımlar		-	-
10- Hayat Teknik Bölümünden Aktarılan Yatırım Gelirleri		-	-
L- Yatırım Giderleri (-)		(99,784,863)	(118,789,755)
1- Yatırım Yönetim Giderleri - Faiz Dahil (-)		-	-
2- Yatırımların Değer Azalışları (-)		(253,837)	(125,664)
3- Yatırımların Nakde Çevrilmesi Sonucunda Oluşan Zararlar (-)		(18,445)	(3,787)
4- Hayat Dışı Teknik Bölümüne Aktarılan Yatırım Gelirleri (-)		(73,490,175)	(90,786,641)
5- Türev Ürünler Sonucunda Oluşan Zararlar (-)		-	-
6- Kambiyo Zararları (-)		(20,636,291)	(21,800,829)
7- Amortisman Giderleri (-)		(4,086,331)	(4,069,492)
8- Diğer Yatırım Giderleri (-)		(1,299,784)	(2,003,342)
M- Diğer Faaliyetlerden ve Olağandışı Faaliyetlerden Gelir ve Karlar ile Gider ve Zararlar (+/-)		(2,488,583)	2,901,033
1- Karşılıklar Hesabı (+/-)		(843,593)	(1,885,792)
2- Reeskont Hesabı (+/-)		(95,657)	(260,097)
3- Özellikli Sigortalar Hesabı (+/-)		263,635	211,751
4- Enflasyon Düzeltmesi Hesabı (+/-)		-	-
5- Ertelenmiş Vergi Varlığı Hesabı (+/-)	21, 35 ve 47.5	(2,092,949)	4,392,101
6- Ertelenmiş Vergi Yükümlülüğü Gideri (-)		-	-
7- Diğer Gelir ve Karlar		494,326	1,091,977
8- Diğer Gider ve Zararlar (-)		(396,321)	(648,907)
9- Önceki Yıl Gelir ve Karları	47.4	182,067	-
10- Önceki Yıl Gider ve Zararları(-)	47.4	(91)	-
N- Dönem Net Karı veya Zararı		29,306,157	60,808,606
1- Dönem Karı veya Zararı		34,091,897	74,680,342
2- Dönem Karı Vergi ve Diğer Yasal Yükümlülük Karşılıkları (-)	35 ve 47.5	(4,785,740)	(13,871,736)
3- Dönem Net Karı veya Zararı		29,306,157	60,808,606
4- Enflasyon Düzeltme Hesabı		-	-

Takip eden notlar finansal tabloların tamamlayıcı parçasını oluştururlar.

ALLIANZ SİGORTA A.Ş.

1 OCAK - 31 ARALIK 2009 VE 2008 HESAP DÖNEMLERİNE AİT
NAKİT AKIŞ TABLOLARI

(Para birimi aksi belirtilmedikçe Türk Lirası ("TL") olarak gösterilmiştir.)

	Dipnot	Bağımsız	Bağımsız
		Denetimden Geçmiş 01.01.2009 - 31.12.2009	Denetimden Geçmiş 01.01.2008 - 31.12.2008
A. ESAS FAALİYETLERDEN KAYNAKLANAN NAKİT AKIMLARI		(58,155,935)	23,745,013
1. Sigortacılık faaliyetlerinden elde edilen nakit girişleri		991,608,849	981,168,834
2. Reasürans faaliyetlerinden elde edilen nakit girişleri		235,819,906	185,652,381
3. Emeklilik faaliyetlerinden elde edilen nakit girişleri		-	-
4. Sigortacılık faaliyetleri nedeniyle yapılan nakit çıkışı (-)		(795,285,676)	(664,373,763)
5. Reasürans faaliyetleri nedeniyle nakit çıkışı (-)		(365,674,675)	(357,384,544)
6. Emeklilik faaliyetleri nedeniyle nakit çıkışı (-)		-	-
7. Esas faaliyetler sonucu oluşan nakit (A1+A2+A3-A4-A5-A6)		66,468,404	145,062,908
8. Faiz ödemeleri (-)		-	-
9. Gelir vergisi ödemeleri (-)		(9,465,191)	(14,513,932)
10. Diğer nakit girişleri		-	-
11. Diğer nakit çıkışları (-)		(115,159,148)	(106,803,963)
12. Esas faaliyetlerden kaynaklanan net nakit		(58,155,935)	23,745,013
B. YATIRIM FAALİYETLERİNDEN KAYNAKLANAN NAKİT AKIMLARI		27,435,244	49,853,502
1. Maddi varlıkların satışı		21,234	14,418
2. Maddi varlıkların iktisabı (-)		(988,540)	(4,177,325)
3. Mali varlık iktisabı (-)		(574,025,395)	(372,942,233)
4. Mali varlıkların satışı		563,766,255	369,690,483
5. Alınan faizler		37,314,545	55,240,023
6. Alınan temettüleri		-	2,028,136
7. Diğer nakit girişleri		1,347,145	-
8. Diğer nakit çıkışları (-)		-	-
9. Yatırım faaliyetlerinden kaynaklanan net nakit		27,435,244	49,853,502
C. FİNANSMAN FAALİYETLERİNDEN KAYNAKLANAN NAKİT AKIMLARI		(10,000,000)	-
1. Hisse senedi ihracı		-	-
2. Kredilerle ilgili nakit girişleri		-	-
3. Finansal kiralama borçları ödemeleri (-)		-	-
4. Ödenen temettüleri (-)	38 ve 45	(10,000,000)	-
5. Diğer nakit girişleri		-	-
6. Diğer nakit çıkışları (-)		-	-
7. Finansman faaliyetlerinden kaynaklanan net nakit		(10,000,000)	-
D. KUR FARKLARININ NAKİT VE NAKİT BENZERLERİNE OLAN ETKİSİ	36	294,310	3,509,566
E. Nakit ve nakit benzerlerinde meydana gelen net artış		(40,426,381)	77,108,081
F. Dönem başındaki nakit ve nakit benzerleri mevcudu		116,779,890	39,671,809
G. Dönem sonundaki nakit ve nakit benzerleri mevcudu (E+F)	2.12	76,353,509	116,779,890

Takip eden notlar finansal tabloları n tamamlayıcı parçasını oluştururlar.