

ALLIANZ HAYAT VE EMEKLİLİK A.Ş.

**1 OCAK - 31 ARALIK 2009
HESAP DÖNEMİNE AİT FİNANSAL TABLOLAR**

31 ARALIK 2009 TARİHİ İTİBARIYLA DÜZENLENEN FİNANSAL TABLOLARA İLİŞKİN
ŞİRKET BEYANI

İlişikte sunulan 31 Aralık 2009 tarihi itibarıyla düzenlediğimiz finansal tablolar ile bunlara ilişkin açıklama ve dipnotların sigortacılık mevzuatı gereği yürürlükte bulunan muhasebe ilke ve standartlarına göre hazırlandığını ve ilgili mevzuat ile şirketimiz kayıtlarına uygun olduğunu beyan ederiz.


Allianz Hayat ve Emeklilik A.Ş.

İstanbul, 12 Mart 2010



George D. Sartorel

Yönetim Kurulu Üyesi,
Genel Müdür Vekili




Ahmet Turul

Mali İşler Direktörü
(Genel Müdür Yardımcısı)




Mehmet Levent Peksü

Mali İşler Grup Müdürü




Ersin Pak

Aktüer



İzzet Tümay

Kanuni Denetçi



Hüseyin Çakır

Kanuni Denetçi

ALLIANZ HAYAT VE EMEKLİLİK A.Ş.

**1 OCAK - 31 ARALIK 2009 HESAP DÖNEMİNE AİT
FİNANSAL TABLOLAR**

İÇİNDEKİLER	SAYFA
BİLANÇOLAR.....	1-5
GELİR TABLOLARI.....	6-7
NAKİT AKIŞ TABLOLARI.....	8
ÖZSERMAYE DEĞİŞİM TABLOLARI	9
FİNANSAL TABLOLARA İLİŞKİN AÇIKLAYICI DİPNOTLAR.....	10-58
EK 1 KAR DAĞITIM TABLOLARI	59



ALLIANZ HAYAT VE EMEKLİLİK A.Ş.

31 ARALIK 2009 VE 2008 TARİHLERİ İTİBARIYLA AYRINTILI BİLANÇOLAR

(Para birimi aksi belirtilmedikçe Türk Lirası ("TL") olarak gösterilmiştir.)

VARLIKLAR	Dipnot	Bağımsız	Bağımsız
		Denetimden Geçmiş 31 Aralık 2009	Denetimden Geçmiş 31 Aralık 2008
I- Cari Varlıklar			
A- Nakit ve Nakit Benzeri Varlıklar		21,266,479	48,602,144
1- Kasa	2.12	15	239
2- Alınan Çekler		-	-
3- Bankalar	14	11,384,670	39,707,233
4- Verilen Çekler ve Ödeme Emirleri (-)		-	-
5- Diğer Nakit ve Nakit Benzeri Varlıklar	2.12 ve 47.1	9,881,794	8,894,672
B- Finansal Varlıklar ile Riski Sigortalılara ait Finansal Yatırımlar	11.1, 11.4 ve 11.7-11.9	625,054,285	580,226,688
1- Satılmaya Hazır Finansal Varlıklar	2.8	115,946,253	96,901,294
2- Vadeye Kadar Elde Tutulacak Finansal Varlıklar		-	-
3- Alım Satım Amaçlı Finansal Varlıklar	2.8, 11.1 ve 11.4	-	647,521
4- Krediler		-	-
5- Krediler Karşılığı (-)		-	-
6- Riskli Hayat Poliçesi Sahiplerine ait Finansal Yatırımlar	11.1	509,108,032	482,677,873
7- Şirket Hissesi		-	-
8- Finansal Varlıklar Değer Düşüklüğü Karşılığı (-)		-	-
C- Esas Faaliyetlerden Alacaklar	11.1, 12.5-12.7	7,017,201	6,285,357
1- Sigortacılık Faaliyetlerinden Alacaklar		3,114,425	3,129,419
2- Sigortacılık Faaliyetlerinden Alacaklar Karşılığı (-)		-	-
3- Reasürans Faaliyetlerinden Alacaklar		-	-
4- Reasürans Faaliyetlerinden Alacaklar Karşılığı (-)		-	-
5- Sigorta ve Reasürans Şirketleri Nezdindeki Depolar		-	-
6- Sigortalılara Krediler (İkrazlar)	12.1	3,323,858	2,549,810
7- Sigortalılara Krediler (İkrazlar) Karşılığı (-)		-	-
8- Emeklilik Faaliyetlerinden Alacaklar	12.1 ve 47.1	578,918	606,128
9- Esas Faaliyetlerden Kaynaklanan Şüpheli Alacaklar	12.1	37,475	42,344
10- Esas Faaliyetlerden Kaynaklanan Şüpheli Alacaklar Karşılığı (-)	12.1 ve 12.5-12.7	(37,475)	(42,344)
D- İlişkili Taraflardan Alacaklar	45	1,058,746	148,069
1- Ortaklardan Alacaklar		-	-
2- İş ortaklardan Alacaklar		-	-
3- Bağlı Ortaklıklardan Alacaklar		-	-
4- Müşterek Yönetime Tabi Teşebbüslerden Alacaklar		-	-
5- Personelden Alacaklar		-	-
6- Diğer İlişkili Taraflardan Alacaklar	45	1,058,746	148,069
7- İlişkili Taraflardan Alacaklar Reeskontu (-)		-	-
8- İlişkili Taraflardan Şüpheli Alacaklar		-	-
9- İlişkili Taraflardan Şüpheli Alacaklar Karşılığı (-)		-	-
E- Diğer Alacaklar		17,530	22,059
1- Finansal Kiralama Alacakları		-	-
2- Kazanılmamış Finansal Kiralama Faiz Gelirleri (-)		-	-
3- Verilen Depozito ve Teminatlar		-	-
4- Diğer Çeşitli Alacaklar		17,530	22,059
5- Diğer Çeşitli Alacaklar Reeskontu (-)		-	-
6- Şüpheli Diğer Alacaklar		-	-
7- Şüpheli Diğer Alacaklar Karşılığı (-)		-	-
F- Gelecek Aylara ait Giderler ve Gelir Tahakkukları		854,319	1,189,593
1- Gelecek Aylara ait Giderler		827,736	801,673
2- Tahakkuk Etmiş Faiz ve Kira Gelirleri		26,583	387,920
3- Gelir Tahakkukları		-	-
4- Gelecek Aylara ait Diğer Giderler ve Gelir Tahakkukları		-	-
G- Diğer Cari Varlıklar		2,549,038	3,661,182
1- Gelecek Aylar İhtiyacı Stoklar		-	-
2- Peşin Ödenen Vergiler ve Fonlar		2,548,511	3,621,310
3- Ertelenmiş Vergi Varlıkları	2.18, 21 ve 35	-	26,086
4- İş Avansları		357	971
5- Personele Verilen Avanslar		170	12,815
6- Sayım ve Tesellüm Noksanları		-	-
7- Diğer Çeşitli Cari Varlıklar		-	-
8- Diğer Cari Varlıklar Karşılığı (-)		-	-
I- Cari Varlıklar Toplamı		657,817,598	640,135,092

Takip eden dipnotlar finansal tabloların tamamlayıcı parçasını oluştururlar.

ALLIANZ HAYAT VE EMEKLİLİK A.Ş.

**31 ARALIK 2009 VE 2008 TARİHLERİ İTİBARIYLA
AYRINTILI BİLANÇOLAR**

(Para birimi aksi belirtilmedikçe Türk Lirası ("TL") olarak gösterilmiştir.)

VARLIKLAR	Dipnot	Bağımsız	Bağımsız
		Denetimden Geçmiş 31 Aralık 2009	Denetimden Geçmiş 31 Aralık 2008
II- Cari Olmayan Varlıklar			
A- Esas Faaliyetlerden Alacaklar	2.14 ve 17.5	433,157,899	323,858,758
1- Sigortacılık Faaliyetlerinden Alacaklar		-	-
2- Sigortacılık Faaliyetlerinden Alacaklar Karşılığı (-)		-	-
3- Reasürans Faaliyetlerinden Alacaklar		-	-
4- Reasürans Faaliyetlerinden Alacaklar Karşılığı		-	-
5- Sigorta ve Reasürans Şirketleri Nezdindeki Depolar		-	-
6- Sigortalılara Krediler (İkrazlar)		-	-
7- Sigortalılara Krediler (İkrazlar) Karşılığı (-)		-	-
8- Emeklilik Faaliyetlerinden Alacaklar	2.14 ve 17.5	433,157,899	323,858,758
9- Esas Faaliyetlerden Kaynaklanan Şüpheli Alacaklar		-	-
10- Esas Faaliyetlerden Kaynaklanan Şüpheli Alacaklar Karşılığı (-)		-	-
B- İlişkili Taraflardan Alacaklar			
1- Ortaklardan Alacaklar		-	-
2- İştiraklerden Alacaklar		-	-
3- Bağlı Ortaklıklardan Alacaklar		-	-
4- Müşterek Yönetime Tabi Teşebbüslerden Alacaklar		-	-
5- Personelden Alacaklar		-	-
6- Diğer İlişkili Taraflardan Alacaklar		-	-
7- İlişkili Taraflardan Alacaklar Reeskontu (-)		-	-
8- İlişkili Taraflardan Şüpheli Alacaklar		-	-
9- İlişkili Taraflardan Şüpheli Alacaklar Karşılığı (-)		-	-
C- Diğer Alacaklar		4,102	4,109
1- Finansal Kiralama Alacakları		-	-
2- Kazanılmamış Finansal Kiralama Faiz Gelirleri (-)		-	-
3- Verilen Depozito ve Teminatlar		4,102	4,109
4- Diğer Çeşitli Alacaklar		-	-
5- Diğer Çeşitli Alacaklar Reeskontu (-)		-	-
6- Şüpheli Diğer Alacaklar		-	-
7- Şüpheli Diğer Alacaklar Karşılığı (-)		-	-
D- Finansal Varlıklar	11.4 ve 45.2	1,227,620	1,227,620
1- Bağlı Menkul Kıymetler		-	-
2- İştirakler	11.4 ve 45.2	1,227,620	1,227,620
3- İştirakler Sermaye Taahhütleri (-)		-	-
4- Bağlı Ortaklıklar		-	-
5- Bağlı Ortaklıklar Sermaye Taahhütleri (-)		-	-
6- Müşterek Yönetime Tabi Teşebbüsler		-	-
7- Müşterek Yönetime Tabi Teşebbüsler Sermaye Taahhütleri (-)		-	-
8- Finansal Varlıklar ve Riski Sigortalılara ait Finansal Yatırımlar		-	-
9- Diğer Finansal Varlıklar		-	-
10- Finansal Varlıklar Değer Düşüklüğü Karşılığı (-)		-	-
E- Maddi Varlıklar	6	1,198,068	1,496,065
1- Yatırım Amaçlı Gayrimenkuller		-	-
2- Yatırım Amaçlı Gayrimenkuller Değer Düşüklüğü Karşılığı (-)		-	-
3- Kullanım Amaçlı Gayrimenkuller	6	490,000	485,000
4- Makine ve Teçhizatlar		-	-
5- Demirbaş ve Tesisatlar	6	2,747,587	2,705,104
6- Motorlu Taşıtlar		-	-
7- Diğer Maddi Varlıklar (Özel Maliyet Bedelleri Dahil)		1,287,662	1,287,662
8- Kiralama Yoluyla Edinilmiş Maddi Varlıklar	6	2,396,875	2,441,903
9- Birikmiş Amortismanlar (-)	6	(5,724,056)	(5,423,604)
10- Maddi Varlıklara İlişkin Avanslar (Yapılmakta Olan Yatırımlar Dahil)		-	-
F- Maddi Olmayan Varlıklar	8	172,700	230,913
1- Haklar	2.7 ve 8	4,144,251	4,079,988
2- Şerefiye		-	-
3- Faaliyet Öncesi Döneme ait Giderler		-	-
4- Araştırma ve Geliştirme Giderleri		-	-
5- Diğer Maddi Olmayan Varlıklar		-	-
6- Birikmiş İtfalar (Amortismanlar) (-)		-	-
7- Maddi Olmayan Varlıklara İlişkin Avanslar	2.7 ve 8	(3,971,551)	(3,849,075)
G- Gelecek Yıllara ait Giderler ve Gelir Tahakkukları			
1- Gelecek Yıllara ait Giderler		-	-
2- Gelir Tahakkukları		-	-
3- Gelecek Yıllara ait Diğer Giderler ve Gelir Tahakkukları		-	-
H- Diğer Cari Olmayan Varlıklar			
1- Efektif Yabancı Para Hesapları		-	-
2- Döviz Hesapları		-	-
3- Gelecek Yıllar İhtiyacı Stoklar		-	-
4- Peşin Ödenen Vergiler ve Fonlar		-	-
5- Ertelenmiş Vergi Varlıkları		-	-
6- Diğer Çeşitli Cari Olmayan Varlıklar		-	-
7- Diğer Cari Olmayan Varlıklar Amortismanı (-)		-	-
8- Diğer Cari Olmayan Varlıklar Karşılığı		-	-
II- Cari Olmayan Varlıklar Toplamı		435,760,389	326,817,465
Varlıklar Toplamı (I+II)		1,093,577,987	966,952,557

Takip eden dipnotlar finansal tabloların tamamlayıcı parçasını oluştururlar.

ALLIANZ HAYAT VE EMEKLİLİK A.Ş.

31 ARALIK 2009 VE 2008 TARİHLERİ İTİBARIYLA

AYRINTILI BİLANÇOLAR

(Para birimi aksi belirtilmedikçe Türk Lirası ("TL") olarak gösterilmiştir.)

YÜKÜMLÜLÜKLER	Dipnot	Bağımsız Denetimden Geçmiş 31 Aralık 2009	Bağımsız Denetimden Geçmiş 31 Aralık 2008
III- Kısa Vadeli Yükümlülükler			
A- Finansal Borçlar	4 ve 19	115	959
1- Kredi Kuruluşlarına Borçlar		-	-
2- Finansal Kiralama İşlemlerinden Borçlar	2.22, 4 ve 19	115	959
3- Ertelemiş Finansal Kiralama Borçlanma Maliyetleri (-)		-	-
4- Uzun Vadeli Kredilerin Ana Para Taksitleri Ve Faizleri		-	-
5- Çıkarılmış Tahviller(Bonolar) Anapara, Taksit ve Faizleri		-	-
6- Çıkarılmış Diğer Finansal Varlıklar		-	-
7- Çıkarılmış Diğer Finansal Varlıklar İhraç Farkı (-)		-	-
8- Diğer Finansal Borçlar (Yükümlülükler)		-	-
B- Esas Faaliyetlerden Borçlar		9,016,906	7,812,022
1- Sigortacılık Faaliyetlerinden Borçlar	19	670,757	530,973
2- Reasürans Faaliyetlerinden Borçlar		-	-
3- Sigorta ve Reasürans Şirketlerinden Alınan Depolar	4, 19 ve 45	757,309	973,812
4- Emeklilik Faaliyetlerinden Borçlar	19 ve 47.1	7,588,840	6,307,237
5- Diğer Esas Faaliyetlerden Borçlar		-	-
6- Diğer Esas Faaliyetlerden Borçlar Borç Senetleri Reeskontu (-)		-	-
C- İlişkili Tarafalara Borçlar	45	-	1,229,499
1- Ortaklara Borçlar		-	-
2- İştiraklere Borçlar		-	-
3- Bağlı Ortaklıklara Borçlar		-	-
4- Müşterek Yönetime Tabi Teşebbüslere Borçlar		-	-
5- Personele Borçlar		-	-
6- Diğer İlişkili Tarafalara Borçlar	45	-	1,229,499
D- Diğer Borçlar	47.1	5,393,136	5,234,275
1- Alınan Depozito ve Teminatlar		-	-
2- Diğer Çeşitli Borçlar	47.1	5,393,136	5,234,275
3- Diğer Çeşitli Borçlar Reeskontu (-)		-	-
E- Sigortacılık Teknik Karşılıkları		155,848,030	68,473,394
1- Kazanılmamış Primler Karşılığı - Net	2.24, 4 ve 17.15-17.19	2,191,100	2,171,213
2- Devam Eden Riskler Karşılığı - Net		-	-
3- Hayat Matematik Karşılığı - Net	2.24, 17.2 ve 17.15-17.19	143,771,836	58,149,164
4- Muallak Hasar ve Tazminat Karşılığı - Net	2.24 ve 4	9,789,884	8,015,551
5- İkramiye ve İndirimler Karşılığı - Net		95,210	137,466
6- Yatırım Riski Hayat Sigortası Poliçe Sahiplerine Ait Poliçeler İçin Ayrılan Karşılık - Net		-	-
7- Diğer Teknik Karşılıklar - Net		-	-
F- Ödenecek Vergi ve Benzeri Diğer Yükümlülükler ile Karşılıkları		1,932,742	3,617,866
1- Ödenecek Vergi ve Fonlar		1,488,849	3,200,248
2- Ödenecek Sosyal Güvenlik Kesintileri		417,640	423,921
3- Vadesi Geçmiş, Ertelemiş veya Taksitlendirilmiş Vergi ve Diğer Yükümlülükler		-	-
4- Ödenecek Diğer Vergi ve Benzeri Yükümlülükler		-	-
5- Dönem Kan Vergi ve Diğer Yasal Yükümlülük karşılıkları	2.18 ve 35	4,300,969	4,286,121
6- Dönem Kanının Peşin Ödenen Vergi ve Diğer Yükümlülükleri (-)	2.18	(4,300,969)	(4,292,424)
7- Diğer Vergi ve Benzeri Yükümlülük Karşılıkları		26,253	-
G- Diğer Risklere İlişkin Karşılıklar		108,805	108,913
1- Kıdem Tazminatı Karşılığı		-	-
2- Sosyal Yardım Sandığı Varlık Açıkları Karşılığı		-	-
3- Maliyet Giderleri Karşılığı		108,805	108,913
H- Gelecek Aylara ait Gelirler ve Gider Tahakkukları		362,008	432,260
1- Gelecek Aylara ait Gelirler		362,008	432,260
2- Gider Tahakkukları		-	-
3- Gelecek Aylara ait Diğer Gelirler ve Gider Tahakkukları		-	-
I- Diğer Kısa Vadeli Yükümlülükler		-	-
1- Ertelemiş Vergi Yükümlülüğü		-	-
2- Sayım ve Tesellüm Fazlalıkları		-	-
3- Diğer Çeşitli Kısa Vadeli Yükümlülükler		-	-
III- Kısa Vadeli Yükümlülükler Toplamı		172,661,742	86,909,188

Takip eden dipnotlar finansal tabloların tamamlayıcı parçasını oluştururlar.

ALLIANZ HAYAT VE EMEKLİLİK A.Ş.

31 ARALIK 2009 VE 2008 TARİHLERİ İTİBARIYLA AYRINTILI BİLANÇOLAR

(Para birimi aksi belirtilmedikçe Türk Lirası ("TL") olarak gösterilmiştir.)

YÜKÜMLÜLÜKLER	Dipnot	Bağımsız Denetimden Geçmiş 31 Aralık 2009	Bağımsız Denetimden Geçmiş 31 Aralık 2008
IV- Uzun Vadeli Yükümlülükler			
A- Finansal Borçlar		-	-
1- Kredi Kuruluşlarına Borçlar		-	-
2- Finansal Kiralama İşlemlerinden Borçlar		-	-
3- Ertelemiş Finansal Kiralama Borçlanma Maliyetleri (-)		-	-
4- Çıkarılmış Tahviller		-	-
5- Çıkarılmış Diğer Finansal Varlıklar		-	-
6- Çıkarılmış Diğer Finansal Varlıklar İhraç Farkı (-)		-	-
7- Diğer Finansal Borçlar (Yükümlülükler)		-	-
B- Esas Faaliyetlerden Borçlar	2.14 ve 17.5	433,157,899	323,858,758
1- Sigortacılık Faaliyetlerinden Borçlar		-	-
2- Reasürans Faaliyetlerinden Borçlar		-	-
3- Sigorta ve Reasürans Şirketlerinden Alınan Depolar		-	-
4- Emeklilik Faaliyetlerinden Borçlar	2.14 ve 17.5	433,157,899	323,858,758
5- Diğer Esas Faaliyetlerden Borçlar		-	-
6- Diğer Esas Faaliyetlerden Borçlar Borç Senetleri Reeskontu (-)		-	-
C- İlişkili Taraplara Borçlar		-	-
1- Ortaklara Borçlar		-	-
2- İştiraklere Borçlar		-	-
3- Bağlı Ortaklıklara Borçlar		-	-
4- Müşterek Yönetime Tabi Teşebbüslere Borçlar		-	-
5- Personele Borçlar		-	-
6- Diğer İlişkili Taraplara Borçlar		-	-
D- Diğer Borçlar		-	-
1- Alınan Depozito Ve Teminatlar		-	-
2- Diğer Çeşitli Borçlar		-	-
3- Diğer Çeşitli Borçlar Reeskontu		-	-
E- Sigortacılık Teknik Karşılıkları		387,055,025	441,258,462
1- Kazanılmamış Primler Karşılığı - Net		-	-
2- Devam Eden Riskler Karşılığı - Net		-	-
3- Hayat Matematik Karşılığı - Net	2.24, 17.2 ve 17.15-17.19	371,356,800	439,025,937
4- Muallak Hasar ve Tazminat Karşılığı - Net		-	-
5- İkramiye ve İndirimler Karşılığı - Net		-	-
6- Yatırım Riski Hayat Sigortası Poliçe Sahiplerine Ait Poliçeler İçin Ayrılan Karşılık - Net		-	-
7- Diğer Teknik Karşılıklar - Net	2.24 ve 47.1	15,698,225	2,232,525
F- Diğer Yükümlülükler ve Karşılıkları		-	-
1- Ödenecek Diğer Yükümlülükler		-	-
2- Vadesi Geçmiş, Ertelemiş veya Taksitlendirilmiş Vergi ve Diğer Yükümlülükler		-	-
3- Diğer Borç ve Gider Karşılıkları		-	-
G- Diğer Risklere İlişkin Karşılıklar	22	527,055	799,209
1- Kıdem Tazminatı Karşılığı	2.19 ve 22	527,055	799,209
2- Sosyal Yardım Sandığı Varlık Açıkları Karşılığı		-	-
H- Gelecek Yıllara Ait Gelirler ve Gider Tahakkukları		-	-
1- Gelecek Yıllara ait Gelirler		-	-
2- Gider Tahakkukları		-	-
3- Gelecek Yıllara Ait Diğer Gelirler ve Gider Tahakkukları		-	-
I- Diğer Uzun Vadeli Yükümlülükler		-	-
1- Ertelemiş Vergi Yükümlülüğü		-	-
2- Diğer Uzun Vadeli Yükümlülükler		-	-
IV- Uzun Vadeli Yükümlülükler Toplamı		820,739,979	765,916,429

Takip eden dipnotlar finansal tabloların tamamlayıcı parçasını oluştururlar.

ALLIANZ HAYAT VE EMEKLİLİK A.Ş.

31 ARALIK 2009 VE 2008 TARİHLERİ İTİBARIYLA AYRINTILI BİLANÇOLAR

(Para birimi aksi belirtilmedikçe Türk Lirası ("TL") olarak gösterilmiştir.)

ÖZSERMAYE	Dipnot	Bağımsız	Bağımsız
		Denetimden Geçmiş 31 Aralık 2009	Denetimden Geçmiş 31 Aralık 2008
V- Özsermaye			
A- Ödenmiş Sermaye	2.13 ve 15	20,000,000	20,000,000
1- (Nominal) Sermaye	2.13 ve 15	20,000,000	20,000,000
2- Ödenmemiş Sermaye (-)		-	-
3- Sermaye Düzeltmesi Olumlu Farkları		-	-
4- Sermaye Düzeltmesi Olumsuz Farkları (-)		-	-
B- Sermaye Yedekleri			
1- Hisse Senedi İhraç Primleri		-	-
2- Hisse Senedi İptal Karları		-	-
3- Sermayeye Eklenecek Satış Karları		-	-
4- Yabancı Para Çevirim Farkları		-	-
5- Diğer Sermaye Yedekleri		-	-
C- Kar Yedekleri		59,812,094	74,128,665
1- Yasal Yedekler		11,492,601	8,492,601
2- Statü Yedekleri		-	-
3- Olağanüstü Yedekler		45,680,176	64,084,362
4- Özel Fonlar (Yedekler)		-	-
5- Finansal Varlıkların Değerlemesi	15	2,639,317	1,551,702
6- Diğer Kar Yedekleri		-	-
D- Geçmiş Yıllar Karları		4,402,461	4,402,461
1- Geçmiş Yıllar Karları		4,402,461	4,402,461
E- Geçmiş Yıllar Zararları (-)			
1- Geçmiş Yıllar Zararları		-	-
F- Dönem Net Karı		15,961,711	15,595,814
1- Dönem Net Karı	37	15,961,711	15,595,814
2- Dönem Net Zararı (-)		-	-
V- Özsermaye Toplamı		100,176,266	114,126,940
Özsermaye ve Yükümlülükler Toplamı (III+IV+V)		1,093,577,987	966,952,557

Takip eden dipnotlar finansal tabloların tamamlayıcı parçasını oluştururlar.

ALLIANZ HAYAT VE EMEKLİLİK A.Ş.

1 OCAK - 31 ARALIK 2009 VE 2008 HESAP DÖNEMLERİNE AİT

AYRINTILI GELİR TABLOLARI

(Para birimi aksi belirtilmedikçe Türk Lirası ("TL") olarak gösterilmiştir.)

I-TEKNİK BÖLÜM

	Dipnot	Bağımsız Denetimden Geçmiş 01.01.2009 - 31.12.2009	Bağımsız Denetimden Geçmiş 01.01.2008 - 31.12.2008
A- Hayat Dışı Teknik Gelir		401,197	397,124
1- Kazanılmış Primler (Reasürör Payı Düşülmüş Olarak)		351,661	344,549
1.1- Yazılan Primler (Reasürör Payı Düşülmüş Olarak)	2.21 ve 24	319,622	385,309
1.1.1- Brüt Yazılan Primler (+)	24	466,682	550,223
1.1.2- Reasüröre Devredilen Primler (-)	24	(147,060)	(164,914)
1.2- Kazanılmamış Primler Karşılığında Değişim			
(Reasürör Payı ve Devreden Kısım Düşülmüş Olarak)(+/-)		32,039	(40,760)
1.2.1- Kazanılmamış Primler Karşılığı (-)		34,469	(63,302)
1.2.2- Kazanılmamış Primler Karşılığında Reasürör Payı (+)		(2,430)	22,542
1.3- Devam Eden Riskler Karşılığında Değişim			
(Reasürör Payı ve Devreden Kısım Düşülmüş Olarak)(+/-)		-	-
1.3.1- Devam Eden Riskler Karşılığı (-)		-	-
1.3.2- Devam Eden Riskler Karşılığında Reasürör Payı (+)		-	-
2- Teknik Olmayan Bölümden Aktarılan Yatırım Gelirleri		49,536	52,575
3- Diğer Teknik Gelirler (Reasürör Payı Düşülmüş Olarak)		-	-
3.1- Brüt Diğer Teknik Gelirler (+)		-	-
3.2- Brüt Diğer Teknik Gelirlerde Reasürör Payı (-)		-	-
B- Hayat Dışı Teknik Gider(-)		(307,372)	(374,728)
1- Gerçekleşen Hasarlar (Reasürör Payı Düşülmüş Olarak)		(122,716)	(150,890)
1.1- Ödenen Hasarlar (Reasürör Payı Düşülmüş Olarak)		(98,759)	(78,422)
1.1.1- Brüt Ödenen Hasarlar (-)		(98,759)	(78,422)
1.1.2- Ödenen Hasarlarda Reasürör Payı (+)		-	-
1.2- Muallak Hasarlar Karşılığında Değişim			
(Reasürör Payı ve Devreden Kısım Düşülmüş Olarak)(+/-)		(23,957)	(72,468)
1.2.1- Muallak Hasarlar Karşılığı (-)		(87,175)	(68,522)
1.2.2- Muallak Hasarlar Karşılığında Reasürör Payı (+)		63,218	(3,946)
2- İkramiye ve İndirimler Karşılığında Değişim			
(Reasürör Payı ve Devreden Kısım Düşülmüş Olarak)(+/-)		-	-
2.1- İkramiye ve İndirimler Karşılığı (-)		-	-
2.2- İkramiye ve İndirimler Karşılığında Reasürör Payı (+)		-	-
3- Diğer Teknik Karşılıklarda Değişim			
(Reasürör Payı ve Devreden Kısım Düşülmüş Olarak)(+/-)		-	-
4- Faaliyet Giderleri (-)	31	(184,656)	(223,838)
C- Teknik Bölüm Dengesi- Hayat Dışı(A - B)		93,825	22,396
D- Hayat Teknik Gelir		145,583,037	164,521,585
1- Kazanılmış Primler (Reasürör Payı Düşülmüş Olarak)		72,859,852	74,169,018
1.1- Yazılan Primler (Reasürör payı Düşülmüş Olarak)	2.21 ve 24	72,911,778	74,674,494
1.1.1- Brüt Yazılan Primler (+)	24	77,278,662	78,050,650
1.1.2- Reasüröre Devredilen Primler (-)	24	(4,366,884)	(3,376,156)
1.2- Kazanılmamış Primler Karşılığında Değişim			
(Reasürör Payı ve Devreden Kısım Düşülmüş Olarak)(+/-)		(51,926)	(505,476)
1.2.1- Kazanılmamış Primler Karşılığı (-)		108,180	(1,146,908)
1.2.2- Kazanılmamış Primler Karşılığında Reasürör Payı (+)		(160,106)	641,432
1.3- Devam Eden Riskler Karşılığında Değişim			
(Reasürör Payı ve Devreden Kısım Düşülmüş Olarak)(+/-)		-	-
1.3.1- Devam Eden Riskler Karşılığı (-)		-	-
1.3.2- Devam Eden Riskler Karşılığında Reasürör Payı (+)		-	-
2- Hayat Branşı Yatırım Geliri		70,415,251	89,900,889
3- Yatırımlardaki Gerçekleşmemiş Karlar		-	-
4- Diğer Teknik Gelirler (Reasürör Payı Düşülmüş Olarak)		2,307,934	451,678
E- Hayat Teknik Gider		(137,506,521)	(155,923,491)
1- Gerçekleşen Hasarlar (Reasürör Payı Düşülmüş Olarak)		(100,786,230)	(101,773,232)
1.1- Ödenen Tazminatlar (Reasürör Payı Düşülmüş Olarak)		(99,035,854)	(100,698,080)
1.1.1- Brüt Ödenen Tazminatlar (-)		(99,725,997)	(101,061,515)
1.1.2- Ödenen Tazminatlarda Reasürör Payı (+)	10	690,143	363,435
1.2- Muallak Tazminatlar Karşılığında Değişim			
(Reasürör Payı ve Devreden Kısım Düşülmüş Olarak)(+/-)		(1,750,376)	(1,075,152)
1.2.1- Muallak Tazminatlar Karşılığı (-)		(1,738,510)	(967,615)
1.2.2- Muallak Hasarlar Karşılığında Reasürör Payı (+)		(11,866)	(107,537)
2- İkramiye ve İndirimler Karşılığında Değişim			
(Reasürör Payı ve Devreden Kısım Düşülmüş Olarak)(+/-)		42,256	(137,466)
2.1- İkramiye ve İndirimler Karşılığı (-)	47.5	42,256	(137,466)
2.2- İkramiye ve İndirimler Karşılığında Reasürör Payı (+)		-	-
3- Hayat Matematik Karşılığında Değişim			
(Reasürör Payı ve Devreden Kısım Düşülmüş Olarak)(+/-)		(17,953,534)	(37,529,484)
3.1- Hayat Matematik Karşılığı (-)	47.5	(18,669,474)	(37,555,420)
3.2- Hayat Matematik Karşılığında Reasürör Payı (+)		715,940	25,936
4- Yatırım Riski Hayat Sigortası Poliçe Sahiplerine ait Poliçeler için Ayrılan Karşılıklarda Değişim (Reasürör Payı ve Devreden Kısım Düşülmüş Olarak)(+/-)		-	-
4.1- Yatırım Riski Hayat Sigortası Poliçe Sahiplerine ait Poliçeler için Ayrılan Karşılıklar(-)		-	-
4.2- Yatırım Riski Hayat Sigortası Poliçe Sahiplerine ait Poliçeler için Ayrılan Karşılıklarda Reasürör Payı (+)		-	-
5- Diğer Teknik Karşılıklarda Değişim			
(Reasürör Payı ve Devreden Kısım Düşülmüş Olarak)(+/-)	17.15-17.19 ve 47.5	(79,871)	-
6- Faaliyet Giderleri (-)	31	(13,788,515)	(12,291,833)
7- Yatırım Giderleri(-)		(4,940,627)	(4,191,476)
8- Yatırımlardaki Gerçekleşmemiş Zararlar (-)		-	-
9- Teknik Olmayan Bölüme Aktarılan Yatırım Gelirleri (-)		-	-
F- Teknik Bölüm Dengesi- Hayat (D - E)		8,076,516	8,598,094
G- Emeklilik Teknik Gelir		9,259,967	7,928,581
1- Fon İşletim Gelirleri		5,942,584	4,125,066
2- Yönetim Gideri Kesintisi		1,644,420	2,065,339
3- Giriş Aidatı Gelirleri	25	1,614,646	1,646,880
4- Ara Verme Halinde Yönetim Gideri Kesintisi		-	88,483
5- Özel Hizmet Gideri Kesintisi		-	-
6- Sermaye Tahsis Avansı Değer Artış Gelirleri		57,490	1,684
7- Diğer Teknik Gelirler		827	1,129
H- Emeklilik Teknik Gideri		(17,145,213)	(14,770,336)
1- Fon İşletim Giderleri (-)		(47,002)	(64,032)
2- Sermaye Tahsis Avansları Değer Azalış Giderleri (-)		-	-
3- Faaliyet Giderleri (-)		(16,974,267)	(14,697,397)
4- Diğer Teknik Giderler (-)	31	(123,944)	(8,907)
I- Teknik Bölüm Dengesi- Emeklilik (G - H)		(7,885,246)	(6,841,755)

Takip eden dipnotlar finansal tabloların tamamlayıcı parçasını oluştururlar.

ALLIANZ HAYAT VE EMEKLİLİK A.Ş.

1 OCAK - 31 ARALIK 2009 VE 2008 HESAP DÖNEMLERİNE AİT AYRINTILI GELİR TABLOLARI

(Para birimi aksi belirtilmedikçe Türk Lirası ("TL") olarak gösterilmiştir.)

II-TEKNİK OLMAYAN BÖLÜM

	Dipnot	Bağımsız Denetimden Geçmiş 01.01.2009 - 31.12.2009	Bağımsız Denetimden Geçmiş 01.01.2008 - 31.12.2008
C- Teknik Bölüm Dengesi- Hayat Dışı (A-B)		93,825	22,396
F- Teknik Bölüm Dengesi- Hayat (D-E)		8,076,516	8,598,094
I- Teknik Bölüm Dengesi- Emeklilik (G-H)		(7,885,246)	(6,841,755)
J- Genel Teknik Bölüm Dengesi (C+F+I)		285,095	1,778,735
K- Yatırım Gelirleri		20,873,027	20,094,357
1- Finansal Yatırımlardan Elde Edilen Gelirler		1,008,251	4,645,927
2- Finansal Yatırımların Nakde Çevrilmesinden Elde Edilen Karlar		6,805,012	7,854,900
3- Finansal Yatırımların Değerlemesi		12,817,926	7,138,605
4- Kambiyo Karları		200,417	291,702
5- İştiraklerden Gelirler		-	112,097
6- Bağlı Ortaklıklar ve Müşterek Yönetime Tabi Teşebbüslerden Gelirler		-	-
7- Arazi, Arsa ile Binalardan Elde Edilen Gelirler		41,421	51,126
8- Türev Ürünlerden Elde Edilen Gelirler		-	-
9- Diğer Yatırımlar		-	-
10- Hayat Teknik Bölümünden Aktarılan Yatırım Gelirleri		-	-
L- Yatırım Giderleri (-)		(1,265,065)	(1,858,447)
1- Yatırım Yönetim Giderleri - Faiz Dahil (-)		-	-
2- Yatırımların Değer Azalışları (-)		-	-
3- Yatırımların Nakde Çevrilmesi Sonucunda Oluşan Zararlar (-)		(3,266)	(6,927)
4- Hayat Dışı Teknik Bölümüne Aktarılan Yatırım Gelirleri (-)		(49,536)	(52,575)
5- Türev Ürünler Sonucunda Oluşan Zararlar (-)		-	-
6- Kambiyo Zararları (-)		(162,221)	(260,532)
7- Amortisman Giderleri (-)		(711,123)	(894,065)
8- Diğer Yatırım Giderleri (-)		(338,919)	(644,348)
M- Diğer Faaliyetlerden ve Olağandışı Faaliyetlerden Gelir ve Karlar ile Gider ve Zararlar (+/-)		151,452	(350,000)
1- Karşılıklar Hesabı (+/-)		146,397	(172,065)
2- Reeskont Hesabı (+/-)	47.5	(14,094)	(6,457)
3- Zorunlu Deprem Sigortası Hesabı (+/-)		-	-
4- Enflasyon Düzeltmesi Hesabı (+/-)		-	-
5- Ertelenmiş Vergi Varlığı Hesabı (+/-)	21, 35 ve 47.5	1,394	32,026
6- Ertelenmiş Vergi Yükümlülüğü Gideri (-)		-	-
7- Diğer Gelir ve Karlar		75,463	59,015
8- Diğer Gider ve Zararlar (-)		(77,550)	(262,519)
9- Önceki Yıl Gelir ve Karları		26,179	-
10- Önceki Yıl Gider ve Zararları (-)		(6,337)	-
N- Dönem Net Karı veya Zararı	37	15,961,711	15,595,814
1- Dönem Karı veya Zararı		20,044,509	19,664,645
2- Dönem Karı Vergi ve Diğer Yasal Yükümlülük Karşılıkları (-)	35 ve 47.5	(4,082,798)	(4,068,831)
3- Dönem Net Karı veya Zararı	37	15,961,711	15,595,814
4- Enflasyon Düzeltme Hesabı		-	-

Takip eden dipnotlar finansal tabloların tamamlayıcı parçasını oluştururlar.

ALLIANZ HAYAT VE EMEKLİLİK A.Ş.

1 OCAK - 31 ARALIK 2009 VE 2008 HESAP DÖNEMLERİNE AİT NAKİT AKIŞ TABLOLARI

(Para birimi aksi belirtilmedikçe Türk Lirası ("TL") olarak gösterilmiştir.)

	Dipnot	Bağımsız	Bağımsız
		Denetimden Geçmiş 01.01.2009 - 31.12.2009	Denetimden Geçmiş 01.01.2008 - 31.12.2008
A- ESAS FAALİYETLERDEN KAYNAKLANAN NAKİT AKIMLARI		(28,016,238)	(71,514,554)
1- Sigortacılık faaliyetlerinden elde edilen nakit girişleri		79,283,090	78,496,593
2- Reasürans faaliyetlerinden elde edilen nakit girişleri		2,724,558	2,092,084
3- Emeklilik faaliyetlerinden elde edilen nakit girişleri		10,568,780	8,832,454
4- Sigortacılık faaliyetleri nedeniyle yapılan nakit çıkışı (-)		(101,963,110)	(104,688,765)
5- Reasürans faaliyetleri nedeniyle nakit çıkışı (-)		(4,590,663)	(3,541,070)
6- Emeklilik faaliyetleri nedeniyle nakit çıkışı (-)		(4,194,721)	(3,535,836)
7- Esas faaliyetler sonucu oluşan nakit (A1+A2+A3-A4-A5-A6)		(18,172,066)	(22,344,540)
8- Faiz ödemeleri (-)		-	-
9- Gelir vergisi ödemeleri (-)		(4,102,114)	(4,292,424)
10- Diğer nakit girişleri		24,000,000	-
11- Diğer nakit çıkışları (-)		(29,742,058)	(44,877,590)
12- Esas faaliyetlerden kaynaklanan net nakit		(28,016,238)	(71,514,554)
B- YATIRIM FAALİYETLERİNDEN KAYNAKLANAN NAKİT AKIMLARI		55,642,377	78,909,443
1- Maddi varlıkların satışı		806	-
2- Maddi varlıkların iktisabı (-)		(122,945)	(595,329)
3- Mali varlık iktisabı (-)		(511,311,690)	(649,836,918)
4- Mali varlıkların satışı		523,849,274	623,931,107
5- Alınan faizler		43,226,932	105,298,486
6- Alınan temettüleri		-	112,097
7- Diğer nakit girişleri		-	-
8- Diğer nakit çıkışları (-)		-	-
9- Yatırım faaliyetlerinden kaynaklanan net nakit		55,642,377	78,909,443
C- FİNANSMAN FAALİYETLERİNDEN KAYNAKLANAN NAKİT AKIMLARI		(31,000,000)	(292,773)
1- Hisse senedi ihracı		-	-
2- Kredilerle ilgili nakit girişleri		-	-
3- Finansal kiralama borçları ödemeleri (-)		-	(292,773)
4- Ödenen temettüleri (-)	38 ve 45	(31,000,000)	-
5- Diğer nakit girişleri		-	-
6- Diğer nakit çıkışları (-)		-	-
7- Finansman faaliyetlerinden kaynaklanan net nakit		(31,000,000)	(292,773)
D- KUR FARKLARININ NAKİT VE NAKİT BENZERLERİNE OLAN ETKİSİ	36	38,196	31,170
E- Nakit ve nakit benzerlerinde meydana gelen net (azalış)/artış		(3,335,665)	7,133,286
F- Dönem başındaki nakit ve nakit benzerleri mevcudu		24,602,144	17,468,858
G- Dönem sonundaki nakit ve nakit benzerleri mevcudu (E+F)	2.12	21,266,479	24,602,144

Takip eden dipnotlar finansal tabloların tamamlayıcı parçasını oluştururlar.