

**ALLIANZ SİGORTA A.Ş.**

**1 OCAK - 30 EYLÜL 2009**


**ARA HESAP DÖNEMİNE AİT FİNANSAL TABLOLAR**

**30 EYLÜL 2009 TARİHİ İTİBARIYLA DÜZENLENEN FİNANSAL TABLOLARA İLİŞKİN  
ŞİRKET BEYANI**

İlişikte sunulan 30 Eylül 2009 tarihi itibarıyla düzenlediğimiz finansal tablolar ile bunlara ilişkin açıklama ve dipnotların sigortacılık mevzuatı gereği yürürlükte bulunan muhasebe ilke ve standartlarına göre hazırlandığını ve ilgili mevzuat ile şirketimiz kayıtlarına uygun olduğunu beyan ederiz.


Allianz Sigorta A.Ş. Genel Müdürlüğü

İstanbul, 30 Ekim 2009




George D.Sartorel

Yönetim Kurulu Üyesi,  
Genel Müdür



Ahmet Turul

Mali İşler Direktörü  
(Genel Müdür Yardımcısı)



Ahmet Faruk Yegül

Genel Muhasebe Müdürü




Melda Şuayipoğlu

Aktüer



İzzet Tümay

Denetçi



Hüseyin Çakır

Denetçi

**ALLIANZ SİGORTA A.Ş.**

**1 OCAK - 30 EYLÜL 2009 ARA HESAP DÖNEMİNE AİT  
FİNANSAL TABLOLAR**

---

<b>İÇİNDEKİLER</b>	<b>SAYFA</b>
<b>BİLANÇOLAR.....</b>	<b>1-5</b>
<b>GELİR TABLOLARI .....</b>	<b>6-7</b>
<b>NAKİT AKIŞ TABLOLARI.....</b>	<b>8</b>
<b>ÖZSERMAYE DEĞİŞİM TABLOLARI .....</b>	<b>9</b>
<b>FİNANSAL TABLOLARA İLİŞKİN AÇIKLAYICI DİPNOTLAR .....</b>	<b>10-59</b>
<b>EK 1 - KAR DAĞITIM TABLOLARI.....</b>	<b>60</b>



# ALLIANZ SİGORTA A.Ş.

## 30 EYLÜL 2009 VE 31 ARALIK 2008 TARİHLERİ İTİBARIYLA AYRINTILI BİLANÇOLAR

(Para birimi aksi belirtilmedikçe Türk Lirası ("TL") olarak gösterilmiştir.)

VARLIKLAR	Dipnot	Bağımsız Denetimden Geçmemiş 30 Eylül 2009	Bağımsız Denetimden Geçmiş 31 Aralık 2008
<b>I- Cari Varlıklar</b>			
<b>A- Nakit ve Nakit Benzeri Varlıklar</b>		<b>128,974,853</b>	<b>116,779,890</b>
1- Kasa	2.12	1,826	25
2- Alman Çekler		-	-
3- Bankalar	2.12 ve 14	97,068,382	116,779,865
4- Verilen Çekler ve Ödeme Emirleri (-)		-	-
5- Diğer Nakit ve Nakit Benzeri Varlıklar		31,904,646	-
<b>B- Finansal Varlıklar ile Riski Sigortalılara Ait Finansal Yatırımlar 2.8 ve 11.4</b>		<b>400,713,565</b>	<b>410,025,363</b>
1- Satılmaya Hazır Finansal Varlıklar		395,644,128	405,013,814
2- Vadeye Kadar Elde Tutulacak Finansal Varlıklar		4,631,747	4,735,318
3- Alım Satım Amaçlı Finansal Varlıklar		437,689	276,231
4- Krediler		-	-
5- Krediler Karşılığı (-)		-	-
6- Riski Hayat Poliçesi Sahiplerine ait Finansal Yatırımlar		-	-
7- Şirket Hissesi		-	-
8- Finansal Varlıklar Değer Düşüklüğü Karşılığı (-)		-	-
<b>C- Esas Faaliyetlerden Alacaklar</b>	<b>2.8, 11.1 ve 12.1</b>	<b>290,354,201</b>	<b>270,734,241</b>
1- Sigortacılık Faaliyetlerinden Alacaklar	12.1	267,276,636	254,379,016
2- Sigortacılık Faaliyetlerinden Alacaklar Karşılığı (-)	12.1	(3,561,567)	(2,304,084)
3- Reasürans Faaliyetlerinden Alacaklar		24,997,727	17,400,844
4- Reasürans Faaliyetlerinden Alacaklar Karşılığı (-)		-	-
5- Sigorta ve Reasürans Şirketleri Nezdindeki Depolar		207,691	197,824
6- Sigortalılara Krediler (İkrazlar)		-	-
7- Sigortalılara Krediler (İkrazlar) Karşılığı (-)		-	-
8- Emeklilik Faaliyetlerinden Alacaklar		-	-
9- Esas Faaliyetlerden Kaynaklanan Şüpheli Alacaklar	12.1	30,740,726	27,237,385
10- Esas Faaliyetlerden Kaynaklanan Şüpheli Alacaklar Karşılığı (-)	12.1	(29,307,010)	(26,176,744)
<b>D- İlişkili Taraflardan Alacaklar</b>		<b>-</b>	<b>1,264,689</b>
1- Ortaklardan Alacaklar		-	-
2- İştiraklerden Alacaklar		-	-
3- Bağlı Ortaklıklardan Alacaklar		-	-
4- Müşterek Yönetime Tabi Teşebbüslerden Alacaklar		-	-
5- Personelden Alacaklar		-	-
6- Diğer İlişkili Taraflardan Alacaklar	45	-	1,264,689
7- İlişkili Taraflardan Alacaklar Reeskontu (-)		-	-
8- İlişkili Taraflardan Şüpheli Alacaklar		-	-
9- İlişkili Taraflardan Şüpheli Alacaklar Karşılığı (-)		-	-
<b>E- Diğer Alacaklar</b>		<b>2,260,608</b>	<b>1,743,657</b>
1- Finansal Kiralama Alacakları		-	-
2- Kazanılmamış Finansal Kiralama Faiz Gelirleri (-)		-	-
3- Verilen Depozito ve Teminatlar		20,550	20,550
4- Diğer Çeşitli Alacaklar	47.1	2,240,058	1,723,107
5- Diğer Çeşitli Alacaklar Reeskontu (-)		-	-
6- Şüpheli Diğer Alacaklar		-	-
7- Şüpheli Diğer Alacaklar Karşılığı (-)		-	-
<b>F- Gelecek Aylara Ait Giderler ve Gelir Tahakkukları</b>		<b>65,384,556</b>	<b>53,069,137</b>
1- Gelecek Aylara ait Giderler		64,763,507	52,573,849
2- Tahakkuk Etmis Faiz ve Kira Gelirleri		621,049	495,288
3- Gelir Tahakkukları		-	-
4- Gelecek Aylara Ait Diğer Giderler ve Gelir Tahakkukları		-	-
<b>G- Diğer Cari Varlıklar</b>		<b>3,313,477</b>	<b>1,925,511</b>
1- Gelecek Aylar İhtiyacı Stoklar		-	-
2- Peşin Ödenen Vergiler ve Fonlar	2.18	750,643	1,396,934
3- Ertelenmiş Vergi Varlıkları	2.18, 21 ve 35	2,378,235	423,194
4- İş Avansları		73,065	-
5- Personele Verilen Avanslar		61,038	61,497
6- Sayım ve Tesellüm Noksanları		-	43,886
7- Diğer Çeşitli Cari Varlıklar		50,497	-
8- Diğer Cari Varlıklar Karşılığı (-)		-	-
<b>I- Cari Varlıklar Toplamı</b>		<b>891,001,259</b>	<b>855,542,488</b>

Takip eden notlar ara dönem finansal tabloların tamamlayıcı parçasını oluştururlar.

# ALLIANZ SİGORTA A.Ş.

## 30 EYLÜL 2009 VE 31 ARALIK 2008 TARİHLERİ İTİBARIYLA AYRINTILI BİLANÇOLAR

(Para birimi aksi belirtilmedikçe Türk Lirası ("TL") olarak gösterilmiştir.)

VARLIKLAR	Bağımsız		Bağımsız
	Dipnot	Denetimden Geçmemiş 30 Eylül 2009	Denetimden Geçmiş 31 Aralık 2008
<b>II- Cari Olmayan Varlıklar</b>			
<b>A- Esas Faaliyetlerden Alacaklar</b>			
1- Sigortacılık Faaliyetlerinden Alacaklar		-	-
2- Sigortacılık Faaliyetlerinden Alacaklar Karşılığı (-)		-	-
3- Reasürans Faaliyetlerinden Alacaklar		-	-
4- Reasürans Faaliyetlerinden Alacaklar Karşılığı		-	-
5- Sigorta ve Reasürans Şirketleri Nezdindeki Depolar		-	-
6- Sigortalılara Krediler (İkrazlar)		-	-
7- Sigortalılara Krediler (İkrazlar) Karşılığı (-)		-	-
8- Emeklilik Faaliyetlerinden Alacaklar		-	-
9- Esas Faaliyetlerden Kaynaklanan Şüpheli Alacaklar		-	-
10- Esas Faaliyetlerden Kaynaklanan Şüpheli Alacaklar Karşılığı (-)		-	-
<b>B- İlişkili Taraflardan Alacaklar</b>			
1- Ortaklardan Alacaklar		-	-
2- İştiraklerden Alacaklar		-	-
3- Bağlı Ortaklıklardan Alacaklar		-	-
4- Müşterek Yönetime Tabi Teşebbüslerden Alacaklar		-	-
5- Personelden Alacaklar		-	-
6- Diğer İlişkili Taraflardan Alacaklar		-	-
7- İlişkili Taraflardan Alacaklar Reeskontu (-)		-	-
8- İlişkili Taraflardan Şüpheli Alacaklar		-	-
9- İlişkili Taraflardan Şüpheli Alacaklar Karşılığı (-)		-	-
<b>C- Diğer Alacaklar</b>		42,847	42,847
1- Finansal Kiralama Alacakları		-	-
2- Kazanılmamış Finansal Kiralama Faiz Gelirleri (-)		-	-
3- Verilen Depozito ve Teminatlar		42,847	42,847
4- Diğer Çeşitli Alacaklar		-	-
5- Diğer Çeşitli Alacaklar Reeskontu (-)		-	-
6- Şüpheli Diğer Alacaklar		-	-
7- Şüpheli Diğer Alacaklar Karşılığı (-)		-	-
<b>D- Finansal Varlıklar</b>	11.4	14,054,165	14,060,100
1- Bağlı Menkul Kıymetler		-	-
2- İştirakler	45.2	10,196,572	10,202,507
3- İştirakler Sermaye Taahhütleri (-)		-	-
4- Bağlı Ortaklıklar	9, ve 45.2	3,857,593	3,857,593
5- Bağlı Ortaklıklar Sermaye Taahhütleri (-)		-	-
6- Müşterek Yönetime Tabi Teşebbüsler		-	-
7- Müşterek Yönetime Tabi Teşebbüsler Sermaye Taahhütleri (-)		-	-
8- Finansal Varlıklar ve Riski Sigortalılara ait Finansal Yatırımlar		-	-
9- Diğer Finansal Varlıklar		-	-
10- Finansal Varlıklar Değer Düşüklüğü Karşılığı (-)		-	-
<b>E- Maddi Varlıklar</b>	2.5 ve 2.6	75,874,339	78,077,988
1- Yatırım Amaçlı Gayrimenkuller	7	16,064,000	16,064,000
2- Yatırım Amaçlı Gayrimenkuller Değer Düşüklüğü Karşılığı (-)		-	-
3- Kullanım Amaçlı Gayrimenkuller	6	57,605,000	57,605,000
4- Makine ve Teçhizatlar		-	-
5- Demirbaş ve Tesisatlar	6	13,171,573	12,861,200
6- Motorlu Taşıtlar	6	58,000	58,000
7- Diğer Maddi Varlıklar (Özel Maliyet Bedelleri Dahil)	6	259,834	259,834
8- Kiralama Yoluyla Edinilmiş Maddi Varlıklar	6	6,149,004	6,360,640
9- Birikmiş Amortismanlar (-)	6	(17,433,072)	(15,130,686)
10- Maddi Varlıklara İlişkin Avanslar (Yapılmakta Olan Yatırımlar Dahil)		-	-
<b>F- Maddi Olmayan Varlıklar</b>	2.7 ve 8	1,129,248	1,631,155
1- Haklar	8	11,171,755	10,970,005
2- Şerefiye		-	-
3- Faaliyet Öncesi Döneme ait Giderler		-	-
4- Araştırma ve Geliştirme Giderleri		-	-
5- Diğer Maddi Olmayan Varlıklar		-	-
6- Birikmiş İtfalar (Amortismanlar) (-)	8	(10,042,507)	(9,338,850)
7- Maddi Olmayan Varlıklara İlişkin Avanslar		-	-
<b>G- Gelecek Yıllara ait Giderler ve Gelir Tahakkukları</b>		284,631	449,361
1- Gelecek Yıllara ait Giderler		284,631	449,361
2- Gelir Tahakkukları		-	-
3- Gelecek Yıllara ait Diğer Giderler ve Gelir Tahakkukları		-	-
<b>H- Diğer Cari Olmayan Varlıklar</b>			
1- Efektif Yabancı Para Hesapları		-	-
2- Döviz Hesapları		-	-
3- Gelecek Yıllar İhtiyacı Stoklar		-	-
4- Peşin Ödenen Vergiler ve Fonlar		-	-
5- Ertelenmiş Vergi Varlıkları		-	-
6- Diğer Çeşitli Cari Olmayan Varlıklar		-	-
7- Diğer Cari Olmayan Varlıklar Amortismanı (-)		-	-
8- Diğer Cari Olmayan Varlıklar Karşılığı		-	-
<b>II- Cari Olmayan Varlıklar Toplamı</b>		91,385,229	94,261,451
<b>Varlık Toplamı (I+II)</b>		982,386,489	949,803,939

Takip eden notlar ara dönem finansal tabloların tamamlayıcı parçasını oluştururlar.

# ALLIANZ SİGORTA A.Ş.

## 30 EYLÜL 2009 VE 31 ARALIK 2008 TARİHLERİ İTİBARIYLA AYRINTILI BİLANÇOLAR

(Para birimi aksi belirtilmedikçe Türk Lirası ("TL") olarak gösterilmiştir.)

YÜKÜMLÜLÜKLER	Dipnot	Bağımsız Denetimden Geçmemiş 30 Eylül 2009	Bağımsız Denetimden Geçmiş 31 Aralık 2008
<b>III- Kısa Vadeli Yükümlülükler</b>			
<b>A- Finansal Borçlar</b>	<b>4</b>	<b>303</b>	<b>1,503</b>
1- Kredi Kuruluşlarına Borçlar		-	-
2- Finansal Kiralama İşlemlerinden Borçlar	2.22	303	1,503
3- Ertelenmiş Finansal Kiralama Borçlanma Maliyetleri (-)	2.22	-	-
4- Uzun Vadeli Kredilerin Ana Para Taksitleri Ve Faizleri		-	-
5- Çıkarılmış Tahviller(Bonolar) Anapara, Taksit ve Faizleri		-	-
6- Çıkarılmış Diğer Finansal Varlıklar		-	-
7- Çıkarılmış Diğer Finansal Varlıklar İhraç Farkı (-)		-	-
8- Diğer Finansal Borçlar (Yükümlülükler)		-	-
<b>B- Esas Faaliyetlerden Borçlar</b>		<b>83,636,821</b>	<b>104,597,748</b>
1- Sigortacılık Faaliyetlerinden Borçlar	4 ve 19	67,950,843	81,796,741
2- Reasürans Faaliyetlerinden Borçlar	4 ve 19	2,321,522	2,763,009
3- Sigorta ve Reasürans Şirketlerinden Alınan Depolar	4 ve 19	13,364,456	20,037,998
4- Emeklilik Faaliyetlerinden Borçlar		-	-
5- Diğer Esas Faaliyetlerden Borçlar		-	-
6- Diğer Esas Faaliyetlerden Borçlar Borç Senetleri Reeskontu (-)		-	-
<b>C- İlişkili Taraplara Borçlar</b>		<b>2,164,277</b>	<b>312,105</b>
1- Ortaklara Borçlar		-	-
2- İştiraklere Borçlar		-	-
3- Bağlı Ortaklıklara Borçlar		-	-
4- Müşterek Yönetime Tabi Teşebbüslere Borçlar		-	-
5- Personele Borçlar		-	-
6- Diğer İlişkili Taraplara Borçlar	45	2,164,277	312,105
<b>D- Diğer Borçlar</b>		<b>24,421,105</b>	<b>24,728,890</b>
1- Alınan Depozito ve Teminatlar		-	-
2- Diğer Çeşitli Borçlar	47.1	24,421,105	24,728,890
3- Diğer Çeşitli Borçlar Reeskontu (-)		-	-
<b>E-Sigortacılık Teknik Karşılıkları</b>		<b>481,160,798</b>	<b>446,264,196</b>
1- Kazanılmamış Primler Karşılığı - Net	2.24, 4 ve 17	287,422,936	252,968,179
2- Devam Eden Riskler Karşılığı - Net	2.24, 4 ve 17	11,966,496	14,036,370
3- Hayat Matematik Karşılığı - Net		-	-
4- Muallak Hasar Ve Tazminat Karşılığı - Net	2.24, 4 ve 17	181,771,366	179,259,647
5- İkramiye ve İndirimler Karşılığı - Net		-	-
6- Yatırım Riski Hayat Sigortası Poliçe Sahiplerine ait Poliçeler İçin Ayrılan Karşılık - Net		-	-
7- Diğer Teknik Karşılıklar - Net		-	-
<b>F- Ödenecek Vergi ve Benzeri Diğer Yükümlülükler İle Karşılıkları</b>		<b>9,590,713</b>	<b>10,061,827</b>
1- Ödenecek Vergi ve Fonlar		8,655,822	9,098,069
2- Ödenecek Sosyal Güvenlik Kesintileri		929,968	838,563
3- Vadesi Geçmiş, Ertelenmiş veya Taksitlendirilmiş Vergi ve Diğer Yükümlülükler		-	-
4- Ödenecek Diğer Vergi ve Benzeri Yükümlülükler		4,922	4,922
5- Dönem Karı Vergi ve Diğer Yasal Yükümlülük Karşılıkları	2.18 ve 35	8,978,453	14,634,205
6- Dönem Karının Peşin Ödenen Vergi ve Diğer Yükümlülükleri (-)		(8,978,453)	(14,513,932)
7- Diğer Vergi ve Benzeri Yükümlülük Karşılıkları		-	-
<b>G- Diğer Risklere İlişkin Karşılıklar</b>		<b>-</b>	<b>-</b>
1- Kıdem Tazminatı Karşılığı		-	-
2- Sosyal Yardım Sandığı Varlık Açıkları Karşılığı		-	-
3- Maliyet Giderleri Karşılığı		-	-
<b>H- Gelecek Aylara ait Gelirler ve Gider Tahakkukları</b>		<b>30,234,299</b>	<b>31,794,791</b>
1- Gelecek Aylara ait Gelirler		30,234,299	31,794,791
2- Gider Tahakkukları		-	-
3- Gelecek Aylara ait Diğer Gelirler ve Gider Tahakkukları		-	-
<b>I- Diğer Kısa Vadeli Yükümlülükler</b>		<b>50,497</b>	<b>43,886</b>
1- Ertelenmiş Vergi Yükümlülüğü	2.18, 21 ve 35	-	-
2- Sayım ve Tesellüm Fazlalıkları		-	-
3- Diğer Çeşitli Kısa Vadeli Yükümlülükler		50,497	43,886
<b>III - Kısa Vadeli Yükümlülükler Toplamı</b>		<b>631,258,812</b>	<b>617,804,946</b>

Takip eden notlar ara dönem finansal tabloların tamamlayıcı parçasını oluştururlar.

# ALLIANZ SİGORTA A.Ş.

## 30 EYLÜL 2009 VE 31 ARALIK 2008 TARİHLERİ İTİBARIYLA AYRINTILI BİLANÇOLAR

(Para birimi aksi belirtilmedikçe Türk Lirası ("TL") olarak gösterilmiştir.)

YÜKÜMLÜLÜKLER	Dipnot	Bağımsız Denetimden Geçmemiş 30 Eylül 2009	Bağımsız Denetimden Geçmiş 31 Aralık 2008
<b>IV- Uzun Vadeli Yükümlülükler</b>			
<b>A- Finansal Borçlar</b>		-	-
1- Kredi Kuruluşlarına Borçlar		-	-
2- Finansal Kiralama İşlemlerinden Borçlar		-	-
3- Ertelenmiş Finansal Kiralama Borçlanma Maliyetleri (-)		-	-
4- Çıkarılmış Tahviller		-	-
5- Çıkarılmış Diğer Finansal Varlıklar		-	-
6- Çıkarılmış Diğer Finansal Varlıklar İhraç Farkı (-)		-	-
7- Diğer Finansal Borçlar (Yükümlülükler)		-	-
<b>B- Esas Faaliyetlerden Borçlar</b>		-	-
1- Sigortacılık Faaliyetlerinden Borçlar		-	-
2- Reasürans Faaliyetlerinden Borçlar		-	-
3- Sigorta ve Reasürans Şirketlerinden Alınan Depolar		-	-
4- Emeklilik Faaliyetlerinden Borçlar		-	-
5- Diğer Esas Faaliyetlerden Borçlar		-	-
6- Diğer Esas Faaliyetlerden Borçlar Borç Senetleri Reeskontu (-)		-	-
<b>C- İlişkili Taraflara Borçlar</b>		-	-
1- Ortaklara Borçlar		-	-
2- İştiraklere Borçlar		-	-
3- Bağlı Ortaklıklara Borçlar		-	-
4- Müşterek Yönetime Tabi Teşebbüslere Borçlar		-	-
5- Personele Borçlar		-	-
6- Diğer İlişkili Taraflara Borçlar		-	-
<b>D- Diğer Borçlar</b>		-	-
1- Alınan Depozito ve Teminatlar		-	-
2- Diğer Çeşitli Borçlar		-	-
3- Diğer Çeşitli Borçlar Reeskontu		-	-
<b>E- Sigortacılık Teknik Karşılıkları</b>		4,271,508	1,996,791
1- Kazanılmamış Primler Karşılığı - Net		-	-
2- Devam Eden Riskler Karşılığı - Net		-	-
3- Hayat Matematik Karşılığı - Net		-	-
4- Muallak Hasar ve Tazminat Karşılığı - Net		-	-
5- İkramiye ve İndirimler Karşılığı - Net		-	-
6- Yatırım Riski Hayat Sigortası Poliçe Sahiplerine Ait Poliçeler için Ayrılan Karşılık - Net		-	-
7- Diğer Teknik Karşılıklar - Net	2.24, 4, 17 ve 47.1	4,271,508	1,996,791
<b>F- Diğer Yükümlülükler ve Karşılıkları</b>		-	-
1- Ödenecek Diğer Yükümlülükler		-	-
2- Vadesi Geçmiş, Ertelenmiş veya Taksitlendirilmiş Vergi ve Diğer Yükümlülükler		-	-
3- Diğer Borç ve Gider Karşılıkları		-	-
<b>G- Diğer Risklere İlişkin Karşılıkları</b>		1,811,514	1,948,589
1- Kıdem Tazminatı Karşılığı		1,811,514	1,948,589
2- Sosyal Yardım Sandığı Varlık Açıkları Karşılığı		-	-
<b>H- Gelecek Yıllara ait Gelirler ve Gider Tahakkukları</b>		-	-
1- Gelecek Yıllara ait Gelirler		-	-
2- Gider Tahakkukları		-	-
3- Gelecek Yıllara ait Diğer Gelirler ve Gider Tahakkukları		-	-
<b>I- Diğer Uzun Vadeli Yükümlülükler</b>		-	-
1- Ertelenmiş Vergi Yükümlülüğü		-	-
2- Diğer Uzun Vadeli Yükümlülükler		-	-
<b>IV- Uzun Vadeli Yükümlülükler Toplamı</b>		<b>6,083,021</b>	<b>3,945,380</b>

Takip eden notlar ara dönem finansal tabloların tamamlayıcı parçasını oluştururlar.

# ALLIANZ SİGORTA A.Ş.

## 30 EYLÜL 2009 VE 31 ARALIK 2008 TARİHLERİ İTİBARIYLA AYRINTILI BİLANÇOLAR

(Para birimi aksi belirtilmedikçe Türk Lirası ("TL") olarak gösterilmiştir.)

ÖZSERMAYE	Dipnot	Bağımsız	Bağımsız
		Denetimden Geçmemiş 30 Eylül 2009	Denetimden Geçmiş 31 Aralık 2008
<b>V- Özsermaye</b>			
<b>A- Ödenmiş Sermaye</b>	<b>2.13</b>	<b>200,000,000</b>	<b>200,000,000</b>
1- (Nominal) Sermaye	15	200,000,000	200,000,000
2- Ödenmemiş Sermaye (-)		-	-
3- Sermaye Düzeltmesi Olumlu Farkları		-	-
4- Sermaye Düzeltmesi Olumsuz Farkları (-)		-	-
<b>B- Sermaye Yedekleri</b>		<b>50,110,767</b>	<b>26,582,570</b>
1- Hisse Senedi İhraç Primleri		-	-
2- Hisse Senedi İptal Karları		-	-
3- Sermayeye Ekleneyecek Satış Karları		-	-
4- Yabancı Para Çevirim Farkları		-	-
5- Diğer Sermaye Yedekleri	15	50,110,767	26,582,570
<b>C- Kar Yedekleri</b>		<b>67,881,437</b>	<b>34,479,732</b>
1- Yasal Yedekler	15	16,805,197	13,764,767
2- Statü Yedekleri		-	-
3- Olağanüstü Yedekler	15	28,191,608	4,543,325
4- Özel Fonlar (Yedekler)		-	-
5- Finansal Varlıkların Değerlemesi	15	20,296,390	13,583,397
6- Diğer Kar Yedekleri	15	2,588,243	2,588,243
<b>D- Geçmiş Yıllar Karları</b>	<b>2.1</b>	<b>6,922,324</b>	<b>6,182,705</b>
1- Geçmiş Yıllar Karları		6,922,324	6,182,705
<b>E-Geçmiş Yıllar Zararları (-)</b>		<b>-</b>	<b>-</b>
1- Geçmiş Yıllar Zararları		-	-
<b>F-Dönem Net Karı</b>		<b>20,130,127</b>	<b>60,808,606</b>
1- Dönem Net Karı		20,130,127	36,688,714
2- Dönem Net Zararı (-)		-	-
3- Dağıtım Konu Olmayan Dönem Karı		-	24,119,892
<b>V- Özsermaye Toplamı</b>		<b>345,044,655</b>	<b>328,053,613</b>
<b>Yükümlülükler Toplam (III+IV+V)</b>		<b>982,386,489</b>	<b>949,803,939</b>

Taahhütler, şarta bağlı varlıklar ve yükümlülükler

Takip eden notlar ara dönem finansal tabloların tamamlayıcı parçasını oluştururlar.

# ALLIANZ SİGORTA A.Ş.

## 1 OCAK - 30 EYLÜL 2009 VE 2008 ARA HESAP DÖNEMLERİNE AİT AYRINTILI GELİR TABLOLARI

(Para birimi aksi belirtilmedikçe Türk Lirası ("TL") olarak gösterilmiştir.)

### I-TEKNİK BÖLÜM

	Dipnot	Bağımsız Denetimden Geçmemiş 01.01.2009 - 30.09.2009	Bağımsız Denetimden Geçmemiş 01.07.2009 - 30.09.2009	Bağımsız Denetimden Geçmemiş 01.01.2008 - 30.09.2008	Bağımsız Denetimden Geçmemiş 01.07.2008 - 30.09.2008
<b>A- Hayat Dışı Teknik Gelir</b>		<b>480,589,799</b>	<b>165,003,681</b>	<b>458,583,609</b>	<b>145,448,347</b>
1- Kazanılmış Primler (Reasürör Payı Düşülmüş Olarak)	2.21 ve 24	421,360,218	149,185,412	386,749,081	133,584,600
1.1- Yazılan Primler (Reasürör Payı Düşülmüş Olarak)	24	453,745,102	140,592,281	417,694,498	119,094,022
1.1.1- Brüt Yazılan Primler (+)	24	702,262,065	196,206,074	693,628,498	185,151,021
1.1.2- Reasüröre Devredilen Primler (-)	10	(248,516,964)	(55,613,794)	(275,934,000)	(66,056,999)
1.2- Kazanılmamış Primler Karşılığında Değişim (Reasürör Payı ve Devreden Kısım Düşülmüş Olarak)(+/-)	47.5	(34,454,758)	3,056,914	(26,586,365)	16,626,773
1.2.1- Kazanılmamış Primler Karşılığı (-)	17	(31,583,619)	34,306,799	(78,427,988)	28,950,263
1.2.2- Kazanılmamış Primler Karşılığında Reasürör Payı (+)	17	(2,871,139)	(31,249,885)	51,841,624	(12,323,490)
1.3- Devam Eden Riskler Karşılığında Değişim (Reasürör Payı ve Devreden Kısım Düşülmüş Olarak)(+/-)	47.5	2,069,874	5,536,217	(4,359,053)	(2,136,195)
1.3.1- Devam Eden Riskler Karşılığı (-)		2,069,874	5,536,217	(4,359,053)	(2,136,195)
1.3.2- Devam Eden Riskler Karşılığında Reasürör Payı (+)		-	-	-	-
2- Teknik Olmayan Bölümden Aktarılan Yatırım Gelirleri		57,408,173	15,636,819	70,593,728	12,234,001
3- Diğer Teknik Gelirler (Reasürör Payı Düşülmüş Olarak)		1,821,407	181,449	1,240,800	(370,253)
3.1- Brüt Diğer Teknik Gelirler (+)		1,379,920	(260,038)	1,213,014	(887,791)
3.2- Brüt Diğer Teknik Gelirlerde Reasürör Payı (-)		441,487	441,487	27,786	517,538
<b>B- Hayat Dışı Teknik Gider(-)</b>		<b>(450,808,210)</b>	<b>(146,137,425)</b>	<b>(399,060,901)</b>	<b>(140,244,929)</b>
1- Gerçekleşen Hasarlar (Reasürör Payı Düşülmüş Olarak)		(319,592,224)	(103,372,965)	(305,245,212)	(105,259,608)
1.1- Ödenen Hasarlar (Reasürör Payı Düşülmüş Olarak)		(317,080,505)	(99,111,248)	(277,697,102)	(87,620,404)
1.1.1- Brüt Ödenen Hasarlar (-)		(409,754,479)	(132,618,636)	(366,743,755)	(116,531,491)
1.1.2- Ödenen Hasarlarda Reasürör Payı (+)		92,673,975	33,507,389	89,046,653	28,911,086
1.2- Muallak Hasarlar Karşılığında Değişim (Reasürör Payı ve Devreden Kısım Düşülmüş Olarak)(+/-)	47.5	(2,511,719)	(4,261,717)	(27,548,110)	(17,639,204)
1.2.1- Muallak Hasarlar Karşılığı (-)		(85,726,034)	(48,633,992)	(59,709,139)	(27,068,182)
1.2.2- Muallak Hasarlar Karşılığında Reasürör Payı (+)		83,214,314	44,372,274	32,161,029	9,428,978
2- İkramiye ve İndirimler Karşılığında Değişim (Reasürör Payı ve Devreden Kısım Düşülmüş Olarak)(+/-)		-	-	-	-
2.1- İkramiye ve İndirimler Karşılığı (-)		-	-	-	-
2.2- İkramiye ve İndirimler Karşılığında Reasürör Payı (+)		-	-	-	-
3- Diğer Teknik Karşılıklarda Değişim (Reasürör Payı ve Devreden Kısım Düşülmüş Olarak)(+/-)	47.5	(2,274,716)	(1,106,040)	(1,406,193)	(397,060)
4- Faaliyet Giderleri (-)	31 ve 32	(128,941,270)	(41,658,420)	(92,409,496)	(34,588,260)
<b>C- Teknik Bölüm Dengesi- Hayat Dışı (A - B)</b>		<b>29,781,588</b>	<b>18,866,255</b>	<b>59,522,707</b>	<b>5,203,418</b>
<b>D- Hayat Teknik Gelir</b>		-	-	-	-
1- Kazanılmış Primler (Reasürör Payı Düşülmüş Olarak)		-	-	-	-
1.1- Yazılan Primler (Reasürör payı Düşülmüş Olarak)		-	-	-	-
1.2- Kazanılmamış Primler Karşılığında Değişim (Reasürör Payı ve Devreden Kısım Düşülmüş Olarak)(+/-)		-	-	-	-
1.3- Devam Eden Riskler Karşılığında Değişim (Reasürör Payı ve Devreden Kısım Düşülmüş Olarak)(+/-)		-	-	-	-
2- Hayat Branşı Yatırım Geliri		-	-	-	-
3- Yatırımlardaki Gerçekleşmemiş Karlar		-	-	-	-
4- Diğer Teknik Gelirler (Reasürör Payı Düşülmüş Olarak)		-	-	-	-
<b>E- Hayat Teknik Gider</b>		-	-	-	-
1- Gerçekleşen Hasarlar (Reasürör Payı Düşülmüş Olarak)		-	-	-	-
1.1- Ödenen Tazminatlar (Reasürör Payı Düşülmüş Olarak)		-	-	-	-
1.1.1- Brüt Ödenen Tazminatlar (-)		-	-	-	-
1.1.2- Ödenen Tazminatlarda Reasürör Payı (+)		-	-	-	-
1.2- Muallak Tazminatlar Karşılığında Değişim (Reasürör Payı ve Devreden Kısım Düşülmüş Olarak)(+/-)		-	-	-	-
1.2.1- Muallak Tazminatlar Karşılığı (-)		-	-	-	-
1.2.2- Muallak Hasarlar Karşılığında Reasürör Payı (+)		-	-	-	-
2- İkramiye ve İndirimler Karşılığında Değişim (Reasürör Payı ve Devreden Kısım Düşülmüş Olarak)(+/-)		-	-	-	-
2.1- İkramiye ve İndirimler Karşılığı (-)		-	-	-	-
2.2- İkramiye ve İndirimler Karşılığında Reasürör Payı (+)		-	-	-	-
3- Hayat Matematik Karşılığında Değişim (Reasürör Payı ve Devreden Kısım Düşülmüş Olarak)(+/-)		-	-	-	-
3.1- Hayat Matematik Karşılığı (-)		-	-	-	-
3.2- Hayat Matematik Karşılığında Reasürör Payı (+)		-	-	-	-
4- Yatırım Riski Hayat Sigortası Poliçe Sahiplerine ait Poliçelerde Değişim (Reasürör Payı ve Devreden Kısım Düşülmüş Olarak)(+/-)		-	-	-	-
4.1- Yatırım Riski Hayat Sigortası Poliçe Sahiplerine ait Poliçeler için Ayrılan Karşılıklar(-)		-	-	-	-
4.2- Yatırım Riski Hayat Sigortası Poliçe Sahiplerine ait Poliçeler için Ayrılan Karşılıklarda Reasürör Payı (+)		-	-	-	-
5- Diğer Teknik Karşılıklarda Değişim (Reasürör Payı ve Devreden Kısım Düşülmüş Olarak)(+/-)		-	-	-	-
6- Faaliyet Giderleri (-)		-	-	-	-
7- Yatırım Giderleri (-)		-	-	-	-
8- Yatırımlardaki Gerçekleşmemiş Zararlar (-)		-	-	-	-
9- Teknik Olmayan Bölüme Aktarılan Yatırım Gelirleri (-)		-	-	-	-
<b>F- Teknik Bölüm Dengesi- Hayat (D - E)</b>		-	-	-	-
<b>G- Emeklilik Teknik Gelir</b>		-	-	-	-
1- Fon İşletim Gelirleri		-	-	-	-
2- Yönetim Gideri Kesintisi		-	-	-	-
3- Giriş Aidatı Gelirleri		-	-	-	-
4- Ara Verme Halinde Yönetim Gideri Kesintisi		-	-	-	-
5- Özel Hizmet Gideri Kesintisi		-	-	-	-
6- Sermaye Tahsis Avansı Değer Artış Gelirleri		-	-	-	-
7- Diğer Teknik Gelirler		-	-	-	-
<b>H- Emeklilik Teknik Gideri</b>		-	-	-	-
1- Fon İşletim Giderleri (-)		-	-	-	-
2- Sermaye Tahsis Avansları Değer Azalış Giderleri (-)		-	-	-	-
3- Faaliyet Giderleri (-)		-	-	-	-
4- Diğer Teknik Giderler (-)		-	-	-	-
<b>I- Teknik Bölüm Dengesi- Emeklilik (G - H)</b>		-	-	-	-

Takip eden notlar ara dönem finansal tabloların tamamlayıcı parçasını oluştururlar.

**ALLIANZ SİGORTA A.Ş.**

**1 OCAK - 30 EYLÜL 2009 VE 2008 ARA HESAP DÖNEMLERİNE AİT  
AYRINTILI GELİR TABLOLARI**

(Para birimi aksi belirtilmedikçe Türk Lirası ("TL") olarak gösterilmiştir.)

**II-TEKNİK OLMAYAN BÖLÜM**

	Dipnot	Bağımsız Denetimden Geçmemiş 01.01.2009 - 30.09.2009	Bağımsız Denetimden Geçmemiş 01.07.2009 - 30.09.2009	Bağımsız Denetimden Geçmemiş 01.01.2008 - 30.09.2008	Bağımsız Denetimden Geçmemiş 01.07.2008 - 30.09.2008
<b>C- Teknik Bölüm Dengesi- Hayat Dışı (A-B)</b>		<b>29,781,588</b>	<b>18,866,255</b>	<b>59,522,707</b>	<b>5,203,418</b>
<b>F- Teknik Bölüm Dengesi- Hayat (D-E)</b>		-	-	-	-
<b>I- Teknik Bölüm Dengesi- Emeklilik (G-H)</b>		-	-	-	-
<b>J- Genel Teknik Bölüm Dengesi (C+F+I)</b>		<b>29,781,588</b>	<b>18,866,255</b>	<b>59,522,707</b>	<b>5,203,418</b>
<b>K- Yatırım Gelirleri</b>		<b>77,384,091</b>	<b>20,049,656</b>	<b>96,577,963</b>	<b>22,620,884</b>
1- Finansal Yatırımlardan Elde Edilen Gelirler		9,269,550	7,160,082	17,871,872	11,321,625
2- Finansal Yatırımların Nakde Çevrilmesinden Elde Edilen Karlar		17,620,530	322,034	8,568,523	2,677,479
3- Finansal Yatırımların Değerlemesi		30,704,683	9,042,150	21,346,835	5,060,243
4- Kambiyo Karları		18,069,787	3,222,649	12,066,516	3,197,565
5- İştiraklerden Gelirler	26	677,875	(0)	34,349,808	-
6- Bağlı Ortaklıklar ve Müşterek Yönetime Tabi Teşebbüslerden Gelirler		-	-	-	-
7- Arazi, Arsa ile Binalardan Elde Edilen Gelirler		1,041,666	302,741	2,374,409	363,972
8- Türev Ürünlerden Elde Edilen Gelirler		-	-	-	-
9- Diğer Yatırımlar		-	-	-	-
10- Hayat Teknik Bölümünden Aktarılan Yatırım Gelirleri		-	-	-	-
<b>L- Yatırım Giderleri (-)</b>		<b>(80,158,723)</b>	<b>(19,448,537)</b>	<b>(87,113,045)</b>	<b>(17,170,048)</b>
1- Yatırım Yönetim Giderleri - Faiz Dahil (-)		-	-	-	-
2- Yatırımların Değer Azalışları (-)		(33,837)	(33,837)	(83,340)	8,560
3- Yatırımların Nakde Çevrilmesi Sonucunda Oluşan Zararlar (-)		(18,445)	0	(1,063)	-
4- Hayat Dışı Teknik Bölümüne Aktarılan Yatırım Gelirleri (-)		(57,408,173)	(15,636,819)	(70,593,728)	(12,234,001)
5- Türev Ürünler Sonucunda Oluşan Zararlar (-)		-	-	-	-
6- Kambiyo Zararları (-)		(18,531,810)	(2,314,481)	(11,861,142)	(3,282,931)
7- Amortisman Giderleri (-)		(3,008,578)	(1,158,800)	(3,297,293)	(1,169,110)
8- Diğer Yatırım Giderleri (-)		(1,157,881)	(304,601)	(1,276,479)	(492,567)
<b>M- Diğer Faaliyetlerden ve Olağandışı Faaliyetlerden Gelir ve Karlar ile Gider ve Zararlar (+/-)</b>		<b>422,783</b>	<b>(1,286,274)</b>	<b>4,682,499</b>	<b>1,257,212</b>
1- Karşılıklar Hesabı (+/-)		(2,132,079)	(697,540)	(1,277,934)	(304,298)
2- Reeskont Hesabı (+/-)		235,813	392,094	436,711	307,155
3- Özellikli Sigortalar Hesabı (+/-)		251,785	114,080	184,677	(27,198)
4- Enflasyon Düzeltmesi Hesabı (+/-)		-	-	-	-
5- Ertelenmiş Vergi Varlığı Hesabı (+/-)		1,806,524	(666,527)	4,971,696	1,269,921
6- Ertelenmiş Vergi Yükümlülüğü Gideri (-)	21	-	-	-	-
7- Diğer Gelir ve Karlar		422,262	(361,869)	770,007	268,170
8- Diğer Gider ve Zararlar (-)		(231,326)	(66,421)	(402,659)	(256,538)
9- Önceki Yıl Gelir ve Karları		69,895	0	-	-
10- Önceki Yıl Gider ve Zararları(-)		(91)	(91)	-	-
<b>N- Dönem Net Karı veya Zararı</b>		<b>20,130,127</b>	<b>14,847,071</b>	<b>59,763,997</b>	<b>8,376,125</b>
1- Dönem Karı veya Zararı		27,429,739	18,181,100	73,670,125	11,911,467
2- Dönem Karı Vergi ve Diğer Yasal Yükümlülük Karşılıkları (-)		(7,299,612)	(3,334,029)	(13,906,127)	(3,535,342)
3- Dönem Net Karı veya Zararı		20,130,127	20,130,127	59,763,997	8,376,125
4- Enflasyon Düzeltme Hesabı		-	-	-	-

Takip eden notlar ara dönem finansal tabloların tamamlayıcı parçasını oluştururlar.

7    

# ALLIANZ SİGORTA A.Ş.

## 1 OCAK - 30 EYLÜL 2009 VE 2008 ARA HESAP DÖNEMLERİNE AİT NAKİT AKIŞ TABLOLARI

(Para birimi aksi belirtilmedikçe Türk Lirası ("TL") olarak gösterilmiştir.)

	Dipnot	Bağımsız	Bağımsız
		Denetimden Geçmemiş 01.01.2009 - 30.09.2009	Denetimden Geçmemiş 01.01.2008 - 30.09.2008
<b>A. ESAS FAALİYETLERDEN KAYNAKLANAN NAKİT AKIMLARI</b>			
1. Sigortacılık faaliyetlerinden elde edilen nakit girişleri		679,889,437	723,336,045
2. Reasürans faaliyetlerinden elde edilen nakit girişleri		134,993,070	140,493,661
3. Emeklilik faaliyetlerinden elde edilen nakit girişleri		-	-
4. Sigortacılık faaliyetleri nedeniyle yapılan nakit çıkışı (-)		(533,109,660)	(453,910,738)
5. Reasürans faaliyetleri nedeniyle nakit çıkışı (-)		(269,061,009)	(286,221,168)
6. Emeklilik faaliyetleri nedeniyle nakit çıkışı (-)		-	-
7. Esas faaliyetler sonucu oluşan nakit (A1+A2+A3-A4-A5-A6)		12,711,838	123,697,800
8. Faiz ödemeleri (-)		-	-
9. Gelir vergisi ödemeleri (-)		(4,345,234)	(10,049,253)
10. Diğer nakit girişleri		-	-
11. Diğer nakit çıkışları (-)		(93,114,813)	(74,751,469)
12. Esas faaliyetlerden kaynaklanan net nakit		(84,748,209)	38,897,078
<b>B. YATIRIM FAALİYETLERİNDEN KAYNAKLANAN NAKİT AKIMLARI</b>			
1. Maddi varlıkların satışı		-	9,755
2. Maddi varlıkların iktisabı (-)		(321,467)	(1,791,196)
3. Mali varlık iktisabı (-)		(111,122,751)	(194,358,691)
4. Mali varlıkların satışı		158,593,059	269,584,389
5. Alınan faizler		27,673,831	24,391,221
6. Alınan temettüleri		677,875	1,994,206
7. Diğer nakit girişleri		-	-
8. Diğer nakit çıkışları (-)		-	-
9. Yatırım faaliyetlerinden kaynaklanan net nakit		75,500,547	99,829,683
<b>C. FİNANSMAN FAALİYETLERİNDEN KAYNAKLANAN NAKİT AKIMLARI</b>			
1. Hisse senedi ihracı		-	-
2. Kredilerle ilgili nakit girişleri		-	-
3. Finansal kiralama borçları ödemeleri (-)		-	-
4. Ödenen temettüleri (-)		(10,000,000)	-
5. Diğer nakit girişleri		-	-
6. Diğer nakit çıkışları (-)		-	-
7. Finansman faaliyetlerinden kaynaklanan net nakit		(10,000,000)	-
<b>D. KUR FARKLARININ NAKİT VE NAKİT BENZERLERİNE OLAN ETKİSİ</b>	36	(462,021)	205,374
<b>E. Nakit ve nakit benzerlerinde meydana gelen net artış</b>		(19,709,683)	138,932,135
<b>F. Dönem başındaki nakit ve nakit benzerleri mevcudu</b>		116,779,891	39,671,809
<b>G. Dönem sonundaki nakit ve nakit benzerleri mevcudu (E+F)</b>	2.12	97,070,208	178,603,944

Takip eden notlar ara dönem finansal tabloların tamamlayıcı parçasını oluştururlar.