

**ALLIANZ HAYAT VE EMEKLİLİK A.Ş.**

**1 OCAK - 30 EYLÜL 2009**


**ARA HESAP DÖNEMİNE AİT FİNANSAL TABLOLAR**

**30 EYLÜL 2009 TARİHİ İTİBARIYLA DÜZENLENEN FİNANSAL TABLOLARA İLİŞKİN  
ŞİRKET BEYANI**

İlişikte sunulan 30 Eylül 2009 tarihi itibariyle düzenlediğimiz finansal tablolar ile bunlara ilişkin açıklama ve dipnotların sigortacılık mevzuatı gereği yürürlükte bulunan muhasebe ilke ve standartlarına göre hazırlandığını ve ilgili mevzuat ile şirketimiz kayıtlarına uygun olduğunu beyan ederiz.

Allianz Hayat ve Emeklilik A.Ş. Genel Müdürlüğü

İstanbul, 30 Ekim 2009



George D.Sartorel

Yönetim Kurulu Üyesi,  
Genel Müdür Vekili




Ahmet Turul

Mali İşler Direktörü  
(Genel Müdür Yardımcısı)




Mehmet Levent Peksu

Mali İşler Grup Müdürü




Ersin Pak

Aktüer



İzzet Tümay

Denetçi



Hüseyin Çakır


Denetçi

**ALLIANZ HAYAT VE EMEKLİLİK A.Ş.**

**1 OCAK - 30 EYLÜL 2009 ARA HESAP DÖNEMİNE AİT  
FİNANSAL TABLOLAR**

---

<b>İÇİNDEKİLER</b>	<b>SAYFA</b>
<b>BİLANÇOLAR.....</b>	<b>1-5</b>
<b>GELİR TABLOLARI.....</b>	<b>6-7</b>
<b>NAKİT AKIŞ TABLOLARI.....</b>	<b>8</b>
<b>ÖZSERMAYE DEĞİŞİM TABLOLARI.....</b>	<b>9</b>
<b>FİNANSAL TABLOLARA İLİŞKİN AÇIKLAYICI DİPNOTLAR.....</b>	<b>10-58</b>
<b>EK 1 - KAR DAĞITIM TABLOLARI.....</b>	<b>59</b>



# ALLIANZ HAYAT VE EMEKLİLİK A.Ş.

## 30 EYLÜL 2009 VE 31 ARALIK 2008 TARİHLERİ İTİBARIYLA AYRINTILI BİLANÇOLAR

(Para birimi aksi belirtilmedikçe Türk Lirası ("TL") olarak gösterilmiştir.)

VARLIKLAR	Dipnot	Bağımsız	Bağımsız
		Denetimden Geçmemiş 30 Eylül 2009	Denetimden Geçmiş 31 Aralık 2008
<b>I- Cari Varlıklar</b>			
<b>A- Nakit ve Nakit Benzeri Varlıklar</b>		<b>16,855,890</b>	<b>48,602,144</b>
1- Kasa	2.12	6,678	239
2- Alınan Çekler		-	-
3- Bankalar	14	7,678,547	39,707,233
4- Verilen Çekler ve Ödeme Emirleri (-)		-	-
5- Diğer Nakit ve Nakit Benzeri Varlıklar	2.12 ve 47.1	9,170,664	8,894,672
<b>B- Finansal Varlıklar ile Riskli Sigortalılara ait Finansal Yatırımlar</b>	11.1, 11.4 ve 11.7-11.9	<b>627,197,900</b>	<b>580,226,688</b>
1- Satılmaya Hazır Finansal Varlıklar	2.8	115,367,703	96,901,294
2- Vadeye Kadar Elde Tutulacak Finansal Varlıklar		-	-
3- Alım Satım Amaçlı Finansal Varlıklar	2.8, 11.1 ve 11.4	-	647,521
4- Krediler		-	-
5- Krediler Karşılığı (-)		-	-
6- Riskli Hayat Poliçesi Sahiplerine ait Finansal Yatırımlar	11.1	511,830,196	482,677,873
7- Şirket Hissesi		-	-
8- Finansal Varlıklar Değer Düşüklüğü Karşılığı (-)		-	-
<b>C- Esas Faaliyetlerden Alacaklar</b>	11.1 ve 12.1	<b>6,499,074</b>	<b>6,285,357</b>
1- Sigortacılık Faaliyetlerinden Alacaklar		2,796,715	3,129,419
2- Sigortacılık Faaliyetlerinden Alacaklar Karşılığı (-)		-	-
3- Reasürans Faaliyetlerinden Alacaklar		-	-
4- Reasürans Faaliyetlerinden Alacaklar Karşılığı (-)		-	-
5- Sigorta ve Reasürans Şirketleri Nezdindeki Depolar		-	-
6- Sigortalılara Krediler (İkrazlar)	12.1	3,151,526	2,549,810
7- Sigortalılara Krediler (İkrazlar) Karşılığı (-)		-	-
8- Emeklilik Faaliyetlerinden Alacaklar	12.1 ve 47.1	550,833	606,128
9- Esas Faaliyetlerden Kaynaklanan Şüpheli Alacaklar	12.1	38,395	42,344
10- Esas Faaliyetlerden Kaynaklanan Şüpheli Alacaklar Karşılığı (-)	12.1 ve 12.5-12.7	(38,395)	(42,344)
<b>D- İlişkili Taraflardan Alacaklar</b>	45	<b>2,080,136</b>	<b>148,069</b>
1- Ortaklardan Alacaklar		-	-
2- İştiraklerden Alacaklar		-	-
3- Bağlı Ortaklıklardan Alacaklar		-	-
4- Müşterek Yönetime Tabi Teşebbüslerden Alacaklar		-	-
5- Personelden Alacaklar		-	-
6- Diğer İlişkili Taraflardan Alacaklar	45	2,080,136	148,069
7- İlişkili Taraflardan Alacaklar Reeskontu (-)		-	-
8- İlişkili Taraflardan Şüpheli Alacaklar		-	-
9- İlişkili Taraflardan Şüpheli Alacaklar Karşılığı (-)		-	-
<b>E- Diğer Alacaklar</b>		<b>16,581</b>	<b>22,059</b>
1- Finansal Kiralama Alacakları		-	-
2- Kazanılmamış Finansal Kiralama Faiz Gelirleri (-)		-	-
3- Verilen Depozito ve Teminatlar		-	-
4- Diğer Çeşitli Alacaklar		16,581	22,059
5- Diğer Çeşitli Alacaklar Reeskontu (-)		-	-
6- Şüpheli Diğer Alacaklar		-	-
7- Şüpheli Diğer Alacaklar Karşılığı (-)		-	-
<b>F- Gelecek Aylara Ait Giderler ve Gelir Tahakkukları</b>		<b>1,179,960</b>	<b>1,189,593</b>
1- Gelecek Aylara Ait Giderler		1,178,642	801,673
2- Tahakkuk Etmis Faiz ve Kira Gelirleri		1,318	387,920
3- Gelir Tahakkukları		-	-
4- Gelecek Aylara Ait Diğer Giderler ve Gelir Tahakkukları		-	-
<b>G- Diğer Cari Varlıklar</b>		<b>3,538,915</b>	<b>3,661,182</b>
1- Gelecek Aylar İhtiyacı Stoklar		-	-
2- Peşin Ödenen Vergiler ve Fonlar		3,365,453	3,621,310
3- Ertelenmiş Vergi Varlıkları	2.18, 21 ve 35	-	26,086
4- İş Avansları		19,901	971
5- Personele Verilen Avanslar		153,562	12,815
6- Sayım ve Tesellüm Noksanları		-	-
7- Diğer Çeşitli Cari Varlıklar		-	-
8- Diğer Cari Varlıklar Karşılığı (-)		-	-
<b>I- Cari Varlıklar Toplamı</b>		<b>657,368,456</b>	<b>640,135,092</b>

Takip eden dipnotlar ara dönem finansal tabloların tamamlayıcı parçasını oluştururlar.

# ALLIANZ HAYAT VE EMEKLİLİK A.Ş.

## 30 EYLÜL 2009 VE 31 ARALIK 2008 TARİHLERİ İTİBARIYLA AYRINTILI BİLANÇOLAR

(Para birimi aksi belirtilmedikçe Türk Lirası ("TL") olarak gösterilmiştir.)

VARLIKLAR	Dipnot	Bağımsız Denetimden Geçmemiş 30 Eylül 2009	Bağımsız Denetimden Geçmiş 31 Aralık 2008
<b>II- Cari Olmayan Varlıklar</b>			
<b>A- Esas Faaliyetlerden Alacaklar</b>	2.14 ve 17.5	413,073,487	323,858,758
1- Sigortacılık Faaliyetlerinden Alacaklar		-	-
2- Sigortacılık Faaliyetlerinden Alacaklar Karşılığı (-)		-	-
3- Reasürans Faaliyetlerinden Alacaklar		-	-
4- Reasürans Faaliyetlerinden Alacaklar Karşılığı		-	-
5- Sigorta ve Reasürans Şirketleri Nezdindeki Depolar		-	-
6- Sigortalılara Krediler (İkrazlar)		-	-
7- Sigortalılara Krediler (İkrazlar) Karşılığı (-)		-	-
8- Emeklilik Faaliyetlerinden Alacaklar	2.14 ve 17.6	413,073,487	323,858,758
9- Esas Faaliyetlerden Kaynaklanan Şüpheli Alacaklar		-	-
10- Esas Faaliyetlerden Kaynaklanan Şüpheli Alacaklar Karşılığı (-)		-	-
<b>B- İlişkili Taraflardan Alacaklar</b>			
1- Ortaklardan Alacaklar		-	-
2- İştiraklerden Alacaklar		-	-
3- Bağlı Ortaklıklardan Alacaklar		-	-
4- Müşterek Yönetime Tabi Teşebbüslerden Alacaklar		-	-
5- Personelden Alacaklar		-	-
6- Diğer İlişkili Taraflardan Alacaklar		-	-
7- İlişkili Taraflardan Alacaklar Reeskontu (-)		-	-
8- İlişkili Taraflardan Şüpheli Alacaklar		-	-
9- İlişkili Taraflardan Şüpheli Alacaklar Karşılığı (-)		-	-
<b>C- Diğer Alacaklar</b>		4,102	4,109
1- Finansal Kiralama Alacakları		-	-
2- Kazanılmamış Finansal Kiralama Faiz Gelirleri (-)		-	-
3- Verilen Depozito ve Teminatlar		4,102	4,109
4- Diğer Çeşitli Alacaklar		-	-
5- Diğer Çeşitli Alacaklar Reeskontu (-)		-	-
6- Şüpheli Diğer Alacaklar		-	-
7- Şüpheli Diğer Alacaklar Karşılığı (-)		-	-
<b>D- Finansal Varlıklar</b>		1,227,620	1,227,620
1- Bağlı Menkul Kıymetler		-	-
2- İştirakler	11.4 ve 45.2	1,227,620	1,227,620
3- İştirakler Sermaye Taahhütleri (-)		-	-
4- Bağlı Ortaklıklar		-	-
5- Bağlı Ortaklıklar Sermaye Taahhütleri (-)		-	-
6- Müşterek Yönetime Tabi Teşebbüsler		-	-
7- Müşterek Yönetime Tabi Teşebbüsler Sermaye Taahhütleri (-)		-	-
8- Finansal Varlıklar ve Riski Sigortalılara ait Finansal Yatırımlar		-	-
9- Diğer Finansal Varlıklar		-	-
10- Finansal Varlıklar Değer Düşüklüğü Karşılığı (-)		-	-
<b>E- Maddi Varlıklar</b>	6	1,204,773	1,496,065
1- Yatırım Amaçlı Gayrimenkuller		-	-
2- Yatırım Amaçlı Gayrimenkuller Değer Düşüklüğü Karşılığı (-)		-	-
3- Kullanım Amaçlı Gayrimenkuller	6	485,000	485,000
4- Makine ve Teçhizatlar		-	-
5- Demirbaş ve Tesisatlar	6	2,699,417	2,705,104
6- Motorlu Taşıtlar		-	-
7- Diğer Maddi Varlıklar (Özel Maliyet Bedelleri Dahil)	6	1,287,662	1,287,662
8- Kiralama Yoluyla Edinilmiş Maddi Varlıklar	6	2,396,875	2,441,903
9- Birikmiş Amortismanlar (-)	6	(5,664,181)	(5,423,604)
10- Maddi Varlıklara İlişkin Avanslar (Yapılmakta Olan Yatırımlar Dahil)		-	-
<b>F- Maddi Olmayan Varlıklar</b>	8	138,630	230,913
1- Haklar	2. 7 ve 8	4,079,988	4,079,988
2- Şerefiye		-	-
3- Faaliyet Öncesi Döneme ait Giderler		-	-
4- Araştırma ve Geliştirme Giderleri		-	-
5- Diğer Maddi Olmayan Varlıklar		-	-
6- Birikmiş İtfalar (Amortismanlar) (-)	2. 7 ve 8	(3,941,358)	(3,849,075)
7- Maddi Olmayan Varlıklara İlişkin Avanslar		-	-
<b>G- Gelecek Yıllara Ait Giderler ve Gelir Tahakkukları</b>			
1- Gelecek Yıllara Ait Giderler		-	-
2- Gelir Tahakkukları		-	-
3- Gelecek Yıllara Ait Diğer Giderler ve Gelir Tahakkukları		-	-
<b>H- Diğer Cari Olmayan Varlıklar</b>			
1- Efektif Yabancı Para Hesapları		-	-
2- Döviz Hesapları		-	-
3- Gelecek Yıllar İhtiyacı Stoklar		-	-
4- Peşin Ödenen Vergiler ve Fonlar		-	-
5- Ertelenmiş Vergi Varlıkları		-	-
6- Diğer Çeşitli Cari Olmayan Varlıklar		-	-
7- Diğer Cari Olmayan Varlıklar Amortismanı (-)		-	-
8- Diğer Cari Olmayan Varlıklar Karşılığı		-	-
<b>II- Cari Olmayan Varlıklar Toplamı</b>		415,648,613	326,817,465
<b>Varlık Toplamı (I+II)</b>		1,073,017,069	966,952,557

Takip eden dipnotlar ara dönem finansal tabloların tamamlayıcı parçasını oluştururlar.

# ALLIANZ HAYAT VE EMEKLİLİK A.Ş.

## 30 EYLÜL 2009 VE 31 ARALIK 2008 TARİHLERİ İTİBARIYLA AYRINTILI BİLANÇOLAR

(Para birimi aksi belirtilmedikçe Türk Lirası ("TL") olarak gösterilmiştir.)

YÜKÜMLÜLÜKLER	Dipnot	Bağımsız	Bağımsız
		Denetimden Geçmemiş 30 Eylül 2009	Denetimden Geçmiş 31 Aralık 2008
<b>III- Kısa Vadeli Yükümlülükler</b>			
<b>A- Finansal Borçlar</b>	<b>4 ve 19</b>	<b>119</b>	<b>959</b>
1- Kredi Kuruluşlarına Borçlar		-	-
2- Finansal Kiralama İşlemlerinden Borçlar	2.22, 4 ve 19	119	959
3- Ertelemiş Finansal Kiralama Borçlanma Maliyetleri (-)		-	-
4- Uzun Vadeli Kredilerin Ana Para Taksitleri Ve Faizleri		-	-
5- Çıkarılmış Tahviller(Bonolar) Anapara, Taksit ve Faizleri		-	-
6- Çıkarılmış Diğer Finansal Varlıklar		-	-
7- Çıkarılmış Diğer Finansal Varlıklar İhraç Farkı (-)		-	-
8- Diğer Finansal Borçlar (Yükümlülükler)		-	-
<b>B- Esas Faaliyetlerden Borçlar</b>		<b>8,243,710</b>	<b>7,812,022</b>
1- Sigortacılık Faaliyetlerinden Borçlar	4 ve 19	305,299	530,973
2- Reasürans Faaliyetlerinden Borçlar		-	-
3- Sigorta ve Reasürans Şirketlerinden Alınan Depolar	4, 19 ve 45	1,022,788	973,812
4- Emeklilik Faaliyetlerinden Borçlar	19 ve 47.1	6,915,622	6,307,237
5- Diğer Esas Faaliyetlerden Borçlar		-	-
6- Diğer Esas Faaliyetlerden Borçlar Borç Senetleri Reeskontu (-)		-	-
<b>C-İlişkili Taraflara Borçlar</b>		<b>54,040</b>	<b>1,229,499</b>
1- Ortaklara Borçlar		0	-
2- İştiraklere Borçlar		-	-
3- Bağlı Ortaklıklara Borçlar		-	-
4- Müsterek Yönetime Tabi Teşebbüslere Borçlar		-	-
5- Personele Borçlar		-	-
6- Diğer İlişkili Taraflara Borçlar		54,040	1,229,499
<b>D- Diğer Borçlar</b>	<b>47.1</b>	<b>5,084,729</b>	<b>5,234,275</b>
1- Alınan Depozito ve Teminatlar		-	-
2- Diğer Çeşitli Borçlar	47.1	5,084,729	5,234,275
3- Diğer Çeşitli Borçlar Reeskontu (-)		-	-
<b>E-Sigortacılık Teknik Karşılıkları</b>		<b>131,007,979</b>	<b>68,473,394</b>
1- Kazanılmamış Primler Karşılığı - Net	2.24, 4 ve 17.15-17.19	2,432,148	2,171,213
2- Devam Eden Riskler Karşılığı - Net		-	-
3- Hayat Matematik Karşılığı - Net	2.24, 4 ve 17.15-17.19	118,971,410	58,149,164
4- Muallak Hasar ve Tazminat Karşılığı - Net	2.24, 4 ve 17.15-17.19	9,541,209	8,015,551
5- İkramiye ve İndirimler Karşılığı - Net	47.5	63,212	137,466
6- Yatırım Riski Hayat Sigortası Poliçe Sahiplerine Ait Poliçeler İçin Ayrılan Karşılık - Net		-	-
7- Diğer Teknik Karşılıklar - Net		-	-
<b>F- Ödenecek Vergi ve Benzeri Diğer Yükümlülükler ile Karşılıkları</b>		<b>2,866,668</b>	<b>3,617,866</b>
1- Ödenecek Vergi ve Fonlar		2,429,109	3,200,248
2- Ödenecek Sosyal Güvenlik Kesintileri		437,559	423,921
3- Vadesi Geçmiş, Ertelemiş veya Taksitlendirilmiş Vergi ve Diğer Yükümlülükler		-	-
4- Ödenecek Diğer Vergi ve Benzeri Yükümlülükler		-	-
5- Dönem Karı Vergi ve Diğer Yasal Yükümlülük Karşılıkları	2.18 ve 35	4,102,113	4,286,121
6- Dönem Karının Peşin Ödenen Vergi ve Diğer Yükümlülükleri (-)	2.18 ve 35	(4,102,113)	(4,292,424)
7- Diğer Vergi ve Benzeri Yükümlülük Karşılıkları		-	-
<b>G- Diğer Risklere İlişkin Karşılıklar</b>		<b>106,268</b>	<b>108,913</b>
1- Kıdem Tazminatı Karşılığı		-	-
2- Sosyal Yardım Sandığı Varlık Açıkları Karşılığı		-	-
3- Maliyet Giderleri Karşılığı		106,268	108,913
<b>H- Gelecek Aylara Ait Gelirler ve Gider Tahakkukları</b>		<b>401,610</b>	<b>432,260</b>
1- Gelecek Aylara Ait Gelirler		401,610	432,260
2- Gider Tahakkukları		-	-
3- Gelecek Aylara Ait Diğer Gelirler ve Gider Tahakkukları		-	-
<b>I- Diğer Kısa Vadeli Yükümlülükler</b>		<b>72,096</b>	<b>-</b>
1- Ertelemiş Vergi Yükümlülüğü		72,096	-
2- Sayım ve Tesellüm Fazlalıkları		-	-
3- Diğer Çeşitli Kısa Vadeli Yükümlülükler		-	-
<b>III - Kısa Vadeli Yükümlülükler Toplamı</b>		<b>147,837,218</b>	<b>86,909,188</b>

Takip eden dipnotlar ara dönem finansal tabloların tamamlayıcı parçasını oluştururlar.

# ALLIANZ HAYAT VE EMEKLİLİK A.Ş.

## 30 EYLÜL 2009 VE 31 ARALIK 2008 TARİHLERİ İTİBARIYLA AYRINTILI BİLANÇOLAR

(Para birimi aksi belirtilmedikçe Türk Lirası ("TL") olarak gösterilmiştir.)

YÜKÜMLÜLÜKLER	Dipnot	Bağımsız	Bağımsız
		Denetimden Geçmemiş 30 Eylül 2009	Denetimden Geçmiş 31 Aralık 2008
<b>IV- Uzun Vadeli Yükümlülükler</b>			
<b>A- Finansal Borçlar</b>		-	-
1- Kredi Kuruluşlarına Borçlar		-	-
2- Finansal Kiralama İşlemlerinden Borçlar		-	-
3- Ertelenmiş Finansal Kiralama Borçlanma Maliyetleri (-)		-	-
4- Çıkarılmış Tahviller		-	-
5- Çıkarılmış Diğer Finansal Varlıklar		-	-
6- Çıkarılmış Diğer Finansal Varlıklar İhraç Farkı (-)		-	-
7- Diğer Finansal Borçlar (Yükümlülükler)		-	-
<b>B- Esas Faaliyetlerden Borçlar</b>	2.14 ve 17.5	413,073,487	323,858,758
1- Sigortacılık Faaliyetlerinden Borçlar		-	-
2- Reasürans Faaliyetlerinden Borçlar		-	-
3- Sigorta ve Reasürans Şirketlerinden Alınan Depolar		-	-
4- Emeklilik Faaliyetlerinden Borçlar	2.14 ve 17.5	413,073,487	323,858,758
5- Diğer Esas Faaliyetlerden Borçlar		-	-
6- Diğer Esas Faaliyetlerden Borçlar Borç Senetleri Reeskontu (-)		-	-
<b>C- İlişkili Taraflara Borçlar</b>		-	-
1- Ortaklara Borçlar		-	-
2- İşiraklere Borçlar		-	-
3- Bağlı Ortaklıklara Borçlar		-	-
4- Müşterek Yönetime Tabi Teşebbüslere Borçlar		-	-
5- Personele Borçlar		-	-
6- Diğer İlişkili Taraflara Borçlar		-	-
<b>D- Diğer Borçlar</b>		-	-
1- Alınan Depozito ve Teminatlar		-	-
2- Diğer Çeşitli Borçlar		-	-
3- Diğer Çeşitli Borçlar Reeskontu		-	-
<b>E- Sigortacılık Teknik Karşılıkları</b>	2.24, 4, 17.15 - 17.19 ve 47.1	411,566,408	441,258,462
1- Kazanılmamış Primler Karşılığı - Net		-	-
2- Devam Eden Riskler Karşılığı - Net		-	-
3- Hayat Matematik Karşılığı - Net	17.2 ve 17.15-17.19	386,696,058	439,025,937
4- Muallak Hasar ve Tazminat Karşılığı - Net		-	-
5- İkramiye ve İndirimler Karşılığı - Net		-	-
6- Yatırım Riski Hayat Sigortası Poliçe Sahiplerine Ait Poliçeler için Ayrılan Karşılık - Net		-	-
7- Diğer Teknik Karşılıklar - Net	2.8 ve 47.1	24,870,351	2,232,525
<b>F- Diğer Yükümlülükler ve Karşılıkları</b>		-	-
1- Ödenecek Diğer Yükümlülükler		-	-
2- Vadesi Geçmiş, Ertelenmiş veya Taksitlendirilmiş Vergi - ve Diğer Yükümlülükler		-	-
3- Diğer Borç ve Gider Karşılıkları		-	-
<b>G- Diğer Risklere İlişkin Karşılıklar</b>	22	732,090	799,209
1- Kıdem Tazminatı Karşılığı	2.19 ve 22	732,090	799,209
2- Sosyal Yardım Sandığı Varlık Açıklan Karşılığı		-	-
<b>H- Gelecek Yıllara Ait Gelirler ve Gider Tahakkukları</b>		-	-
1- Gelecek Yıllara Ait Gelirler		-	-
2- Gider Tahakkukları		-	-
3- Gelecek Yıllara Ait Diğer Gelirler ve Gider Tahakkukları		-	-
<b>I- Diğer Uzun Vadeli Yükümlülükler</b>		-	-
1- Ertelenmiş Vergi Yükümlülüğü		-	-
2- Diğer Uzun Vadeli Yükümlülükler		-	-
<b>IV- Uzun Vadeli Yükümlülükler Toplamı</b>		825,371,985	765,916,429

Takip eden dipnotlar ara dönem finansal tabloların tamamlayıcı parçasını oluştururlar.

# ALLIANZ HAYAT VE EMEKLİLİK A.Ş.

## 30 EYLÜL 2009 VE 31 ARALIK 2008 TARİHLERİ İTİBARIYLA AYRINTILI BİLANÇOLAR

(Para birimi aksi belirtilmedikçe Türk Lirası ("TL") olarak gösterilmiştir.)

ÖZSERMAYE	Dipnot	Bağımsız	Bağımsız
		Denetimden Geçmemiş 30 Eylül 2009	Denetimden Geçmiş 31 Aralık 2008
<b>V- Özsermaye</b>			
<b>A- Ödenmiş Sermaye</b>	<b>2.13 ve 15</b>	<b>20,000,000</b>	<b>20,000,000</b>
1- (Nominal) Sermaye	2.13 ve 15	20,000,000	20,000,000
2- Ödenmemiş Sermaye (-)		-	-
3- Sermaye Düzeltmesi Olumlu Farkları		-	-
4- Sermaye Düzeltmesi Olumsuz Farkları (-)		-	-
<b>B- Sermaye Yedekleri</b>		-	-
1- Hisse Senedi İhraç Primleri		-	-
2- Hisse Senedi İptal Karları		-	-
3- Sermayeye Eklenecek Satış Karları		-	-
4- Yabancı Para Çevirim Farkları		-	-
5- Diğer Sermaye Yedekleri		-	-
<b>C- Kar Yedekleri</b>		<b>62,431,933</b>	<b>74,128,665</b>
1- Yasal Yedekler		11,492,601	8,492,601
2- Statü Yedekleri		-	-
3- Olağanüstü Yedekler		45,680,176	64,084,362
4- Özel Fonlar (Yedekler)		-	-
5- Finansal Varlıkların Değerlemesi	15	5,259,156	1,551,702
6- Diğer Kar Yedekleri		-	-
<b>D- Geçmiş Yıllar Karları</b>		<b>4,402,461</b>	<b>4,402,461</b>
1- Geçmiş Yıllar Karları		4,402,461	4,402,461
<b>E-Geçmiş Yıllar Zararları (-)</b>		-	-
1- Geçmiş Yıllar Zararları		-	-
<b>F-Dönem Net Karı</b>		<b>12,973,473</b>	<b>15,595,814</b>
1- Dönem Net Karı	37	12,973,473	15,595,814
2- Dönem Net Zararı (-)		-	-
3- Dağıtım Konu Olmayan Dönem Karı		-	-
<b>V- Özsermaye Toplamı</b>		<b>99,807,866</b>	<b>114,126,940</b>
<b>Yükümlülükler Toplam (III+IV+V)</b>		<b>1,073,017,069</b>	<b>966,952,557</b>

Takip eden dipnotlar ara dönem finansal tabloların tamamlayıcı parçasını oluştururlar.

# ALLIANZ HAYAT VE EMEKLİLİK A.Ş.

## 1 OCAK - 30 EYLÜL 2009 VE 2008 ARA HESAP DÖNEMLERİNE AİT AYRINTILI GELİR TABLOLARI

(Para birimi aksi belirtilmedikçe Türk Lirası ("TL") olarak gösterilmiştir.)

I-TEKNİK BÖLÜM	Dipnot	Bağımsız	Bağımsız	Bağımsız	Bağımsız
		Denetimden	Denetimden	Denetimden	Denetimden
		Geçmemiş	Geçmemiş	Geçmemiş	Geçmemiş
		01.01.2009-	01.07.2009-	01.01.2008-	01.07.2008-
		30.09.2009	30.09.2009	30.09.2008	30.09.2008
<b>A- Hayat Dışı Teknik Gelir</b>		<b>306,230</b>	<b>97,360</b>	<b>305,024</b>	<b>121,514</b>
1- Kazanılmış Primler (Reasürör Payı Düşülmüş Olarak)	2,21 ve 24	272,073	88,378	260,610	92,672
1.1- Yazılan Primler (Reasürör Payı Düşülmüş Olarak)	24	243,892	97,344	302,122	117,683
1.1.1- Brüt Yazılan Primler (+)	24	350,757	133,793	438,801	162,068
1.1.2- Reasüröre Devredilen Primler (-)		(106,864)	(36,448)	(136,679)	(44,385)
1.2- Kazanılmamış Primler Karşılığında Değişim (Reasürör Payı ve Devreden Kısım Düşülmüş Olarak)(+/-)		28,181	(8,967)	(41,512)	(25,011)
1.2.1- Kazanılmamış Primler Karşılığı (-)		34,308	(9,395)	(74,185)	(29,608)
1.2.2- Kazanılmamış Primler Karşılığında Reasürör Payı (+)		(6,127)	429	32,673	4,597
1.3- Devam Eden Riskler Karşılığında Değişim (Reasürör Payı ve Devreden Kısım Düşülmüş Olarak)(+/-)		-	-	-	-
1.3.1- Devam Eden Riskler Karşılığı (-)		-	-	-	-
1.3.2- Devam Eden Riskler Karşılığında Reasürör Payı (+)		-	-	-	-
2- Teknik Olmayan Bölümden Aktarılan Yatırım Gelirleri		34,157	8,982	44,413	28,842
3- Diğer Teknik Gelirler (Reasürör Payı Düşülmüş Olarak)		-	-	-	-
3.1- Brüt Diğer Teknik Gelirler (+)		-	-	-	-
3.2- Brüt Diğer Teknik Gelirlerde Reasürör Payı (-)		-	-	-	-
<b>B- Hayat Dışı Teknik Gider(-)</b>		<b>(104,922)</b>	<b>(57,610)</b>	<b>(337,613)</b>	<b>(205,412)</b>
1- Gerçekleşen Hasarlar (Reasürör Payı Düşülmüş Olarak)		(1,553)	23,989	(148,622)	(131,561)
1.1- Odenen Hasarlar (Reasürör Payı Düşülmüş Olarak)		(6,633)	(1,995)	(16,544)	(3,452)
1.1.1- Brüt Odenen Hasarlar (-)		(6,633)	(1,995)	(16,544)	(3,452)
1.1.2- Odenen Hasarlarda Reasürör Payı (+)		-	-	-	-
1.2- Muallak Hasarlar Karşılığında Değişim (Reasürör Payı ve Devreden Kısım Düşülmüş Olarak)(+/-)		5,080	25,984	(132,078)	(128,109)
1.2.1- Muallak Hasarlar Karşılığı (-)		5,290	28,911	(132,575)	(127,924)
1.2.2- Muallak Hasarlar Karşılığında Reasürör Payı (+)		(210)	(2,927)	496	(185)
2- İkramiye ve İndirimler Karşılığında Değişim (Reasürör Payı ve Devreden Kısım Düşülmüş Olarak)(+/-)		-	-	-	-
2.1- İkramiye ve İndirimler Karşılığı (-)		-	-	-	-
2.2- İkramiye ve İndirimler Karşılığında Reasürör Payı (+)		-	-	-	-
3- Diğer Teknik Karşılıklarda Değişim (Reasürör Payı ve Devreden Kısım Düşülmüş Olarak)(+/-)		-	-	-	-
4- Faaliyet Giderleri (-)	31	(103,368)	(81,599)	(188,991)	(73,851)
<b>C- Teknik Bölüm Dengesi- Hayat Dışı (A - B)</b>		<b>201,308</b>	<b>39,750</b>	<b>(32,589)</b>	<b>(83,898)</b>
<b>D- Hayat Teknik Gelir</b>		<b>108,227,869</b>	<b>31,027,475</b>	<b>108,484,859</b>	<b>37,518,892</b>
1- Kazanılmış Primler (Reasürör Payı Düşülmüş Olarak)		55,123,826	17,702,501	55,196,074	18,154,021
1.1- Yazılan Primler (Reasürör Payı Düşülmüş Olarak)	2,21 ve 24	55,412,942	17,344,561	55,781,419	17,716,611
1.1.1- Brüt Yazılan Primler (+)	24	59,072,411	18,338,146	58,040,219	18,286,225
1.1.2- Reasüröre Devredilen Primler (-)	24	(3,659,468)	(993,584)	(2,258,800)	(569,614)
1.2- Kazanılmamış Primler Karşılığında Değişim (Reasürör Payı ve Devreden Kısım Düşülmüş Olarak)(+/-)		(289,116)	357,940	(585,345)	437,410
12.1- Kazanılmamış Primler Karşılığı (-)		(300,208)	397,625	(983,599)	558,497
1.2.2- Kazanılmamış Primler Karşılığında Reasürör Payı (+)		11,092	(39,686)	398,254	(121,087)
1.3- Devam Eden Riskler Karşılığında Değişim (Reasürör Payı ve Devreden Kısım Düşülmüş Olarak)(+/-)		-	-	-	-
2- Hayat Branşı Yatırım Geliri		51,534,264	12,791,101	53,231,315	19,322,519
3- Yatırımlardaki Gerçekleşmemiş Karlar		1,569,779	533,874	57,471	42,352
4- Diğer Teknik Gelirler (Reasürör Payı Düşülmüş Olarak)		(100,301,754)	(27,626,483)	(102,271,970)	(35,640,222)
1- Gerçekleşen Hasarlar (Reasürör Payı Düşülmüş Olarak)		(77,690,247)	(20,805,277)	(71,262,337)	(23,792,497)
1.1- Odenen Tazminatlar (Reasürör Payı Düşülmüş Olarak)		(77,690,247)	(21,649,416)	(71,262,337)	(24,155,661)
1.1.1- Brüt Odenen Tazminatlar (-)		(78,117,166)	(21,764,544)	(71,558,372)	(24,260,519)
1.1.2- Odenen Tazminatlarda Reasürör Payı (+)	10	426,918	115,127	296,035	104,859
1.2- Muallak Tazminatlar Karşılığında Değişim (Reasürör Payı ve Devreden Kısım Düşülmüş Olarak)(+/-)		(1,530,738)	(686,599)	(75,984)	287,179
1.2.1- Muallak Tazminatlar Karşılığı (-)		(1,669,767)	(772,275)	37,064	222,456
1.2.2- Muallak Hasarlar Karşılığında Reasürör Payı (+)		139,029	85,676	(113,048)	64,724
2- İkramiye ve İndirimler Karşılığında Değişim (Reasürör Payı ve Devreden Kısım Düşülmüş Olarak)(+/-)		74,255	(32,049)	(90,115)	(46,548)
2.1- İkramiye ve İndirimler Karşılığı (-)	4/2	74,255	(32,049)	(90,115)	(46,548)
2.2- İkramiye ve İndirimler Karşılığında Reasürör Payı (+)		-	-	-	-
3- Hayat Matematik Karşılığında Değişim (Reasürör Payı ve Devreden Kısım Düşülmüş Olarak)(+/-)	4/2	(8,492,367)	(1,998,273)	(19,489,029)	(7,638,508)
3.1- Hayat Matematik Karşılığı (-)		(9,240,366)	(2,061,428)	(19,489,029)	(7,638,508)
3.2- Hayat Matematik Karşılığında Reasürör Payı (+)		748,000	63,155	-	-
4- Yatırım Riski Hayat Sigortası Poliçe Sahiplerine ait Poliçelerde Değişim (Reasürör Payı ve Devreden Kısım Düşülmüş Olarak)(+/-)		-	-	-	-
4.1- Yatırım Riski Hayat Sigortası Poliçe Sahiplerine Ait Poliçeler için Ayrılan Karşılıklar(-)		-	-	-	-
4.2- Yatırım Riski Hayat Sigortası Poliçe Sahiplerine Ait Poliçeler için Ayrılan Karşılıklarda Reasürör Payı (+)		-	-	-	-
5- Diğer Teknik Karşılıklarda Değişim (Reasürör Payı ve Devreden Kısım Düşülmüş Olarak)(+/-)		(107,851)	(107,851)	-	-
6- Faaliyet Giderleri (-)	31	(9,920,957)	(3,107,442)	(9,448,613)	(2,940,755)
7- Yatırım Giderleri (-)		(4,164,587)	(1,575,591)	(1,981,876)	(1,221,914)
8- Yatırımlardaki Gerçekleşmemiş Zararlar (-)		-	-	-	-
9- Teknik Olmayan Bölüme Aktarılan Yatırım Gelirleri (-)		-	-	-	-
<b>F- Teknik Bölüm Dengesi- Hayat (D - E)</b>		<b>7,926,116</b>	<b>3,400,992</b>	<b>6,212,890</b>	<b>1,878,670</b>
<b>G- Emeklilik Teknik Gelir</b>		<b>6,782,423</b>	<b>2,378,750</b>	<b>5,911,161</b>	<b>2,021,735</b>
1- Fon İşletim Gelirleri		4,244,065	1,613,705	3,001,007	1,108,235
2- Yönetim Gideri Kesintisi		1,216,856	402,526	1,613,425	470,216
3- Giriş Aidatı Gelirleri	25	1,257,385	362,496	1,207,343	427,997
4- Ara Verme Halinde Yönetim Gideri Kesintisi		-	-	88,483	14,882
5- Özel Hizmet Gideri Kesintisi		-	-	-	-
6- Sermaye Tahsis Avansı Değer Artış Gelirleri		63,895	-	340	339
7- Diğer Teknik Gelirler		221	22	565	67
<b>H- Emeklilik Teknik Gideri</b>		<b>(12,621,356)</b>	<b>(3,853,942)</b>	<b>(9,908,148)</b>	<b>(3,336,822)</b>
1- Fon İşletim Giderleri (-)		(34,152)	(11,575)	(51,458)	(15,435)
2- Sermaye Tahsis Avansları Değer Azalış Giderleri (-)		-	-	(0)	(0)
3- Faaliyet Giderleri (-)	31	(12,496,096)	(3,809,858)	(9,853,242)	(3,319,112)
4- Diğer Teknik Giderler (-)		(91,108)	(32,509)	(3,448)	(2,275)
<b>I- Teknik Bölüm Dengesi- Emeklilik (G - H)</b>		<b>(5,838,933)</b>	<b>(1,475,192)</b>	<b>(3,996,986)</b>	<b>(1,315,088)</b>

Takip eden dipnotlar ara dönem finansal tabloların tamamlayıcı parçasını oluştururlar.

# ALLIANZ HAYAT VE EMEKLİLİK A.Ş.

## 1 OCAK - 30 EYLÜL 2009 VE 2008 ARA HESAP DÖNEMLERİNE AİT AYRINTILI GELİR TABLOLARI

(Para birimi aksi belirtilmedikçe Türk Lirası ("TL") olarak gösterilmiştir.)

II-TEKNİK OLMAYAN BÖLÜM	Dipnot	Bağımsız	Bağımsız	Bağımsız	Bağımsız
		Denetimden	Denetimden	Denetimden	Denetimden
		Geçmemiş	Geçmemiş	Geçmemiş	Geçmemiş
		01.01.2009-	01.07.2009-	01.01.2008-	01.07.2008-
		30.09.2009	30.09.2009	30.09.2008	30.09.2008
<b>C- Teknik Bölüm Dengesi- Hayat Dışı (A-B)</b>		<b>201,308</b>	<b>39,750</b>	<b>(32,589)</b>	<b>(83,898)</b>
<b>F- Teknik Bölüm Dengesi- Hayat (D-E)</b>		<b>7,926,116</b>	<b>3,400,992</b>	<b>6,212,890</b>	<b>1,878,670</b>
<b>I- Teknik Bölüm Dengesi- Emeklilik (G-H)</b>		<b>(5,838,933)</b>	<b>(1,475,192)</b>	<b>(3,996,986)</b>	<b>(1,315,088)</b>
<b>J- Genel Teknik Bölüm Dengesi (C+F+I)</b>		<b>2,288,491</b>	<b>1,965,550</b>	<b>2,183,314</b>	<b>479,684</b>
<b>K- Yatırım Gelirleri</b>		<b>16,409,952</b>	<b>4,676,785</b>	<b>14,022,685</b>	<b>5,583,402</b>
1- Finansal Yatırımlardan Elde Edilen Gelirler		988,332	611,312	3,457,893	2,071,763
2- Finansal Yatırımların Nakde Çevrilmesinden Elde Edilen Karlar		5,767,902	829,719	4,949,872	2,980,497
3- Finansal Yatırımların Değerlemesi		9,443,004	3,205,244	5,209,834	499,837
4- Kambiyo Karları		191,858	30,510	316,273	19,818
5- İştiraklerden Gelirler		-	-	49,175	-
6- Bağlı Ortaklıklar ve Müşterek Yönetime Tabi Teşebbüslerden Geirler		-	-	-	-
7- Arazi, Arsa ile Binalardan Elde Edilen Gelirler		18,856	-	39,639	11,487
8- Türev Ürünlerden Elde Edilen Gelirler		-	-	-	-
9- Diğer Yatırımlar		-	-	-	-
10- Hayat Teknik Bölümünden Aktarılan Yatırım Gelirleri		-	-	-	-
<b>L- Yatırım Giderleri (-)</b>		<b>(995,185)</b>	<b>(95,874)</b>	<b>(1,523,129)</b>	<b>(456,856)</b>
1- Yatırım Yönetim Giderleri - Faiz Dahil (-)		-	-	-	-
2- Yatırımlar Değer Azalışları (-)		-	-	-	-
3- Yatırımların Nakde Çevrilmesi Sonucunda Oluşan Zararlar (-)		(3,266)	(251)	(2,989)	-
4- Hayat Dışı Teknik Bölümüne Aktarılan Yatırım Gelirleri (-)		(34,157)	(8,982)	(44,413)	(28,842)
5- Türev Ürünler Sonucunda Oluşan Zararlar (-)		-	-	-	-
6- Kambiyo Zararları (-)		(116,858)	(54,773)	(220,343)	(54,753)
7- Amortisman Giderleri (-)		(624,204)	678	(845,294)	(208,231)
8- Diğer Yatırım Giderleri (-)		(216,700)	(32,546)	(410,090)	(165,030)
<b>M- Diğer Faaliyetlerden ve Olağandışı Faaliyetlerden Gelir ve Karlar ile Gider ve Zararlar (+/-)</b>		<b>15,601</b>	<b>(62,191)</b>	<b>21,854</b>	<b>(44,988)</b>
1- Karşılıklar Hesabı (+/-)		40,220	8,184	(36,449)	(9,847)
2- Reeskont Hesabı (+/-)	47.5	12,558	(12,126)	25,833	(789)
3- Özellikli Sigortalar Hesabı (+/-)		-	-	-	-
4- Enflasyon Düzeltmesi Hesabı (+/-)		-	-	-	-
5- Ertelemiş Vergi Varlığı Hesabı (+/-)	21, 35 ve 47.5	(58,784)	(62,862)	104,134	1,860
6- Ertelemiş Vergi Yükümlülüğü Gideri (-)		-	-	-	-
7- Diğer Gelir ve Karlar		69,666	18,758	2,844	1,064
8- Diğer Gider ve Zararlar (-)		(45,073)	(14,145)	(74,508)	(37,275)
9- Önceki Yıl Gelir ve Karları		3,350	-	-	-
10- Önceki Yıl Gider ve Zararları(-)		(6,337)	-	-	-
<b>N- Dönem Net Karı veya Zararı</b>		<b>12,973,473</b>	<b>3,980,441</b>	<b>11,578,477</b>	<b>4,397,931</b>
1- Dönem Karı veya Zararı		16,188,121	4,953,532	14,628,739	5,485,259
2- Dönem Karı Vergi ve Diğer Yasal Yükümlülük Karşılıkları (-)	35 ve 47.5	(3,214,648)	(973,091)	(3,050,262)	(1,087,327)
3- Dönem Net Karı veya Zararı	37	12,973,473	3,980,441	11,578,477	4,397,931
4- Enflasyon Düzeltme Hesabı		-	-	-	-

Takip eden dipnotlar ara dönem finansal tabloların tamamlayıcı parçasını oluştururlar.

# ALLIANZ HAYAT VE EMEKLİLİK A.Ş.

## 1 OCAK - 30 EYLÜL 2009 VE 2008 ARA HESAP DÖNEMLERİNE AİT NAKİT AKIŞ TABLOLARI

(Para birimi aksi belirtilmedikçe Türk Lirası ("TL") olarak gösterilmiştir.)

Dipnot	Bağımsız	Bağımsız	
	Denetimden Geçmemiş (01/01/2009 - 30/09/2009)	Denetimden Geçmiş (01/01/2008 - 30/09/2008)	
<b>A. ESAS FAALİYETLERDEN KAYNAKLANAN NAKİT AKIMLARI</b>	<b>(43,318,672)</b>	<b>(33,911,442)</b>	
1. Sigortacılık faaliyetlerinden elde edilen nakit girişleri	60,439,383	58,262,630	
2. Reasürans faaliyetlerinden elde edilen nakit girişleri	1,528,759	1,650,668	
3. Emeklilik faaliyetlerinden elde edilen nakit girişleri	7,390,808	6,902,425	
4. Sigortacılık faaliyetleri nedeniyle yapılan nakit çıkışı (-)	(80,291,547)	(73,852,711)	
5. Reasürans faaliyetleri nedeniyle nakit çıkışı (-)	(3,766,332)	(2,395,479)	
6. Emeklilik faaliyetleri nedeniyle nakit çıkışı (-)	(69,965)	(127,312)	
<b>7. Esas faaliyetler sonucu oluşan nakit (A1+A2+A3-A4-A5-A6)</b>	<b>(14,768,894)</b>	<b>(9,559,779)</b>	
8. Faiz ödemeleri (-)	-	-	
9. Gelir vergisi ödemeleri (-)	190,311	-	
10. Diğer nakit girişleri	-	-	
11. Diğer nakit çıkışları (-)	(28,740,088)	(24,351,663)	
<b>12. Esas faaliyetlerden kaynaklanan net nakit</b>	<b>(43,318,672)</b>	<b>(33,911,442)</b>	
<b>B. YATIRIM FAALİYETLERİNDEN KAYNAKLANAN NAKİT AKIMLARI</b>	<b>66,497,417</b>	<b>64,022,915</b>	
1. Maddi varlıkların satışı	-	-	
2. Maddi varlıkların iktisabı (-)	(221,773)	(507,302)	
3. Mali varlık iktisabı (-)	(198,700,135)	(319,699,609)	
4. Mali varlıkların satışı	213,311,678	323,960,200	
5. Alınan faizler	52,328,173	60,888,681	
6. Alınan temettüleri	-	-	
7. Diğer nakit girişleri	-	-	
8. Diğer nakit çıkışları (-)	(220,526)	(619,054)	
<b>9. Yatırım faaliyetlerinden kaynaklanan net nakit</b>	<b>66,497,417</b>	<b>64,022,915</b>	
<b>C. FİNANSMAN FAALİYETLERİNDEN KAYNAKLANAN NAKİT AKIMLARI</b>	<b>(31,000,000)</b>	<b>-</b>	
1. Hisse senedi ihracı	-	-	
2. Kredilerle ilgili nakit girişleri	-	-	
3. Finansal kiralama borçları ödemeleri (-)	-	-	
4. Ödenen temettüleri (-)	(31,000,000)	-	
5. Diğer nakit girişleri	-	-	
6. Diğer nakit çıkışları (-)	-	-	
<b>7. Finansman faaliyetlerinden kaynaklanan net nakit</b>	<b>(31,000,000)</b>	<b>-</b>	
<b>D. KUR FARKLARININ NAKİT VE NAKİT BENZERLERİNE OLAN ETKİSİ</b>	<b>75,000</b>	<b>95,930</b>	
<b>E. Nakit ve nakit benzerlerinde meydana gelen net artış</b>	<b>(7,746,255)</b>	<b>30,207,403</b>	
<b>F. Dönem başındaki nakit ve nakit benzerleri mevcudu</b>	<b>24,602,144</b>	<b>17,468,858</b>	
<b>G. Dönem sonundaki nakit ve nakit benzerleri mevcudu (E+F)</b>	<b>2.12</b>	<b>16,855,889</b>	<b>47,676,261</b>

Takip eden dipnotlar ara dönem finansal tabloların tamamlayıcı parçasını oluştururlar.

**ALLIANZ HAYAT VE EMEKLİLİK A.Ş.**

**1 OCAK - 30 EYLÜL 2009 VE 2008 ARA HESAP DÖNEMLERİNE AİT ÖZSERMAYE DEĞİŞİM TABLOLARI**

(Para birimi aksi belirtilmedikçe Türk Lirası ("TL") olarak gösterilmiştir.)

	Özsermaye Değişim Tablosu - Bağımsız Denetimden Geçmemiş (*)										
	Sermaye	İşletmenin Kendi Hisse Senetleri(-)	Değer Artışı	Enflasyon Düzeltmesi Farkları	Para Cevrimi Farkları	Yasal Yedekler	Statü Yedekleri	Diğer Yedekler ve Dağıtılmamış Karlar	Net Dönem Karı	Geçmiş Yıllar Karları	Toplam
<b>I - Önceki dönem sonu bakiyesi (31/12/2007)</b>	20,000,000	-	797,373	-	-	8,492,601	-	46,339,521	17,744,841	4,402,461	97,776,797
A- Sermaye artırım (A1 + A2)	-	-	-	-	-	-	-	-	-	-	-
1- Nakit	-	-	-	-	-	-	-	-	-	-	-
2- İç kaynaklardan	-	-	-	-	-	-	-	-	-	-	-
B- İşletmenin aldığı kendi hisse senetleri	-	-	-	-	-	-	-	-	-	-	-
C- Gelir tablosunda yer almayan kazanç ve kayıplar (15 no'lu dipnot)	-	-	(1,380,019)	-	-	-	-	-	-	-	(1,380,019)
D- Varlıklarda değer artışı	-	-	-	-	-	-	-	-	-	-	-
E- Yabancı para çevrimi farkları	-	-	-	-	-	-	-	-	-	-	-
F- Diğer kazanç ve kayıplar	-	-	-	-	-	-	-	-	-	-	-
G- Enflasyon düzeltme farkları	-	-	-	-	-	-	-	-	-	-	-
H- Dönem net karı (37 no'lu dipnot)	-	-	-	-	-	-	-	-	11,578,477	-	11,578,477
I- Dağıtılan temettü	-	-	-	-	-	-	-	17,744,841	(17,744,841)	-	-
J- Transfer	-	-	-	-	-	-	-	-	-	-	-
<b>II- Dönem sonu bakiyesi (30/09/2008)</b> (I+ A+B+C+D+E+F+G+H+I+J)	20,000,000	-	(582,646)	-	-	8,492,601	-	64,084,362	11,578,477	4,402,461	107,975,255
<b>I - Önceki dönem sonu bakiyesi (31/12/2008)</b>	20,000,000	-	1,551,702	-	-	8,492,601	-	64,084,362	15,595,814	4,402,461	114,126,940
A- Sermaye artırım (A1 + A2)	-	-	-	-	-	-	-	-	-	-	-
1- Nakit	-	-	-	-	-	-	-	-	-	-	-
2- İç kaynaklardan	-	-	-	-	-	-	-	-	-	-	-
B- İşletmenin aldığı kendi hisse senetleri	-	-	-	-	-	-	-	-	-	-	-
C- Gelir tablosunda yer almayan kazanç ve kayıplar	-	-	3,707,454	-	-	-	-	-	-	-	3,707,454
D- Varlıklarda değer artışı	-	-	-	-	-	-	-	-	-	-	-
E- Yabancı para çevrimi farkları	-	-	-	-	-	-	-	-	-	-	-
F- Diğer kazanç ve kayıplar (15 no'lu dipnot)	-	-	-	-	-	-	-	-	-	-	-
G- Enflasyon düzeltme farkları	-	-	-	-	-	-	-	-	-	-	-
H- Dönem net karı (**)	-	-	-	-	-	-	-	(18,000,000)	12,973,473	-	12,973,473
I- Dağıtılan temettü	-	-	-	-	-	3,000,000	-	(404,186)	(13,000,000)	-	(31,000,000)
J- Transfer	-	-	-	-	-	-	-	-	-	-	-
<b>II- Dönem sonu bakiyesi (30/09/2009)</b> (I+ A+B+C+D+E+F+G+H+I+J)	20,000,000	-	5,259,156	-	-	11,492,601	-	42,680,176	12,973,473	4,402,461	99,807,867

(\*) Özsermaye kalemleri ile ilgili detaylı açıklamalar 15 no'lu dipnotta yer almaktadır.

Takip eden dipnotlar ara dönem finansal tabloların tamamlayıcı parçasını oluşturmaktadır.